

令和4年度

山口県森林・林業統計要覧



山口県農林水産部森林企画課

山口県のシンボル

県木 アカマツ

県内に広く分布する山口県の代表的な樹種
(県木審査委員会選定 昭和41年9月14日指定)

県花 夏みかんの花

日本では山口県が原産地、芳香あり。
(NHK選定 昭和29年3月22日発表)

県鳥 ナベヅル

周南市八代に飛来、10～3月
(鳥獣審議会選定 昭和39年10月13日指定)

県獣 ホンシュウジカ

県北西部を中心に生息
(鳥獣審議会選定 昭和39年10月13日指定)

県の魚 フク

県内で水揚げされる魚の代表種
(県の魚選定委員会選定 平成元年8月26日指定)

県の石 石灰石、銅鉱石、美祢層群の植物化石

県内に特徴的に産出するあるいは発見された岩石・鉱物・化石
(一社)日本地質学会選定 平成28年5月10日発表)

県のキノコ ベニヤマタケ(地方名:アカナバ)

秋吉台周辺で2～5月に発生、食用
(山口なばの会選定 平成10年1月15日発表)

利 用 者 の た め に

この統計要覧は、山口県の森林・林業の現況と令和4年度の林業関係諸施策の実績を農林水産部森林企画課、森林整備課、ぶちうまやまぐち推進課、農林水産政策課、環境生活部自然保護課及び農林総合技術センター林業技術部の業務資料をもとに作成しております。

さらに詳細な数値が必要な場合又は疑義のある場合には下記の資料作成部署又は森林企画課林業企画班にお問い合わせください。

各統計の単位は、原則として表右肩に記載してあります。

表中の符号は次のとおりです。

「0」・・・・・・掲載単位以下

「－」・・・・・・該当なし

数字の単位未満は、四捨五入を原則としています。従いまして、総数と内訳の計が一致しない場合があります。

山口県森林・林業の概要・・・・・・・・・・森林企画課林業企画班 (083-933-3464)

統計表

| | | | |
|-------|--------------------|--------------------|----------------|
| I | 森林の現況・・・・・・・・・・ | 森林企画課林業企画班 | (083-933-3464) |
| II | 森林計画・・・・・・・・・・ | 〃 | |
| III | 森林整備地域活動支援交付金事業・・ | 〃 | |
| IV | やまぐち森林づくり県民税関連事業・・ | 〃 | |
| | | 森林企画課事業体支援班 | (083-933-3460) |
| | | 森林整備課造林保護班 | (083-933-3485) |
| V | 造林・・・・・・・・・・ | 〃 | |
| VI | 林産物生産・・・・・・・・・・ | 森林企画課林業企画班 | (083-933-3464) |
| | | 森林企画課事業体支援班 | (083-933-3460) |
| VII | 林業・木材産業施設等整備・・ | ぶちうまやまぐち推進課販路開拓推進班 | (083-933-3395) |
| | | 森林企画課林業企画班 | (083-933-3464) |
| VIII | 森林組合・・・・・・・・・・ | 農林水産政策課団体指導班 | (083-933-3520) |
| IX | 林業金融・・・・・・・・・・ | ぶちうまやまぐち推進課 市場・金融班 | (083-933-3360) |
| X | 森林被害・・・・・・・・・・ | 森林整備課造林保護班 | (083-933-3485) |
| XI | 林業普及・・・・・・・・・・ | 森林企画課事業体支援班 | (083-933-3460) |
| XII | 林道・・・・・・・・・・ | 森林整備課治山林道班 | (083-933-3491) |
| XIII | 治山・・・・・・・・・・ | 〃 | |
| XIV | 保安林・・・・・・・・・・ | 森林整備課林地保全班 | (083-933-3480) |
| XV | 林地開発・・・・・・・・・・ | 〃 | |
| XVI | 自然保護・・・・・・・・・・ | 自然保護課自然・野生生物保護班 | (083-933-3050) |
| XVII | 鳥獣保護・・・・・・・・・・ | 〃 | |
| XVIII | 自然公園・・・・・・・・・・ | 自然保護課自然共生推進班 | (083-933-3060) |
| XIX | 研究・研修等・・・・・・・・・・ | 農林総合技術センター林業技術部 | (0835-28-1211) |
| XX | 林務関係行政機構・・・・・・・・・・ | 森林企画課林業振興班 | (083-933-3450) |
| XXI | 令和4年度決算額・・・・・・・・・・ | 〃 | |

目 次

山口県森林・林業の概要

| | |
|----------------------------|-----------|
| 1 森林資源の現況 | 1 |
| (1) 土地利用 | 1 |
| (2) 経営形態別森林面積 | 1 |
| (3) 民有林の樹種別面積と蓄積 | 2 |
| (4) 森林面積と蓄積の推移 | 3 |
| (5) 人工林(スギ・ヒノキ)の齢級構成 | 5 |
| 2 造林等 | 6 |
| (1) 造林 | 6 |
| (2) 育成複層林の整備 | 6 |
| (3) 間伐 | 7 |
| 3 林産物生産 | 8 |
| (1) 木材生産 | 8 |
| (2) 森林バイオマス | 9 |
| (3) 特用林産 | 9 |
| 4 森林組合 | 11 |
| (1) 森林組合の概況 | 11 |
| (2) 木材取扱量 | 11 |
| (3) 森林造成事業 | 12 |
| (4) 森林組合作業班 | 12 |
| 5 森林被害 | 13 |
| (1) 松くい虫被害 | 13 |
| (2) 松くい虫防除事業の推移 | 13 |
| 6 林業普及 | 14 |
| (1) 林業士及び林業作業士の認定状況 | 14 |
| (2) 主要林業機械の保有状況 | 14 |
| 7 林道等 | 14 |
| (1) 林道 | 14 |
| (2) 森林作業道 | 14 |
| 8 治山 | 15 |
| (1) 治山事業の推移 | 15 |
| (2) 生活環境保全林 | 15 |
| 9 保安林 | 16 |
| 10 その他 | 17 |
| (1) 地域森林計画樹立状況 | 17 |
| (2) 保有規模別林家数 | 17 |
| (3) 森林経営計画の認定状況 | 17 |
| 森林計画区、農林事務所管轄区域図 | 18 |
| 自然環境保全施設等整備状況図 | 19 |

統計表

| | |
|----------------------------|----|
| I 森林の現況 | |
| 1 市町別土地利用状況及び林野率 | 21 |
| 2 市町別経営形態別森林面積 | 22 |
| 3 市町別樹種別民有林面積及び蓄積 | 24 |
| 4 森林資源構成表 | 26 |
| (1) 総計 | 26 |
| (2) 人工林 | 28 |
| (3) 天然林 | 30 |
| 5 市町別地域森林計画対象森林の異動状況 | 32 |
| II 森林計画 | |
| 1 森林経営計画の認定状況 | 33 |
| 2 市町別樹種別標準伐期齢 | 34 |
| III 森林整備地域活動支援交付金事業 | |
| 1 交付実績 | 35 |
| (1) 交付実績の推移 | 35 |
| (2) 市町別交付実績 | 35 |
| IV やまぐち森林づくり県民税関連事業 | |
| 1 事業概要 | 36 |
| 2 事業実績 | 36 |
| (1) 森林機能回復事業市町別実績 | 36 |
| (2) 繁茂竹林整備事業市町別実績 | 37 |
| (3) 地域が育む豊かな森林づくり推進事業市町別実績 | 39 |
| (4) 地域森林づくり活動強化対策事業実績 | 40 |
| V 造林 | |
| 1 育成単層林整備 | 41 |
| (1) 人工造林 | 41 |
| ア 樹種別民有林人工造林面積の推移 | 41 |
| イ 施行主体別人工造林面積推移 | 41 |
| ウ 造林実績の推移 | 42 |
| エ 市町別造林実績 | 42 |
| (2) 保育 | 44 |
| ア 保育実績の推移 | 44 |
| イ 市町別補助事業実績 | 44 |
| 2 育成複層林整備 | 46 |
| (1) 育成複層林整備 | 46 |
| ア 伐採・造林面積の推移 | 46 |
| イ 市町別補助事業実績 | 46 |
| (2) 保育 | 48 |
| ア 保育実績の推移 | 48 |
| イ 市町別補助事業実績 | 48 |

| | | |
|------------|-----------------------|----|
| 3 | 森林作業道 | 50 |
| (1) | 事業別延長の推移 | 50 |
| (2) | 市町別事業別内訳 | 50 |
| 4 | 種苗 | 51 |
| (1) | 県営種子採取量の推移 | 51 |
| (2) | 樹種別山行苗木の生産量 | 51 |
| (3) | 樹種別山行苗木の所要量 | 51 |
| (4) | 経営規模別生産者数及び経営面積の推移 | 51 |
| 5 | 間伐 | 52 |
| (1) | 間伐実績の推移 | 52 |
| (2) | 市町別間伐実績 | 52 |
| VI | 林産物生産 | |
| 1 | 林業産出額及び生産林業所得(山口県全体) | 53 |
| 2 | 木材 | 53 |
| (1) | 木材の需給 | 53 |
| ア | 材種別素材供給量の推移 | 53 |
| イ | 用途別素材生産量の推移 | 53 |
| ウ | 市町別素材生産量 | 54 |
| エ | 樹種別素材生産量の推移 | 55 |
| オ | 用途別素材入荷量の推移 | 55 |
| カ | 県別素材移入量 | 56 |
| キ | 県別素材移出量 | 56 |
| ク | 移入県別、国産材・外材別製材品移入量 | 56 |
| ケ | 移出県別、国産材・外材別製材品移出量 | 56 |
| (2) | 木材関連産業 | 57 |
| ア | 製材用動力の出力階層別工場数の推移 | 57 |
| イ | 製材工場実態の推移 | 57 |
| ウ | 国産材・外材製材工場数及び素材入荷量の推移 | 57 |
| エ | 製材用素材の国産材・外材別入荷量の推移 | 58 |
| オ | 製材工場の製材品出荷量の推移 | 58 |
| カ | 木材チップ工場数及び木材チップ生産量 | 59 |
| キ | 木材市売市場の現況 | 60 |
| (3) | 木材の市況 | 61 |
| (4) | 森林バイオマスエネルギー利用量 | 62 |
| 3 | 特用林産物 | 63 |
| (1) | 特用林産物生産量の推移 | 63 |
| (2) | しいたけ | 64 |
| (3) | 特用林産物の市況 | 64 |
| (4) | 市町別特用林産物生産量 | 66 |
| VII | 林業・木材産業施設等整備 | |
| (1) | 事業の推移 | 68 |
| (2) | 事業実績 | 69 |

| | | |
|-------------|----------------------------|----|
| ア | 事業実績 | 69 |
| イ | 市町又は地域別実績 | 69 |
| VIII | 森林組合 | |
| 1 | 森林組合の現況 | 70 |
| (1) | 森林組合連合会 | 70 |
| ア | 機構 | 70 |
| イ | 会員及び出資金の推移 | 70 |
| ウ | 主要事業取扱量の推移 | 70 |
| (2) | 森林組合 | 71 |
| ア | 経営体制の推移 | 71 |
| イ | 主要経済事業の推移 | 72 |
| ウ | 財務状況の推移 | 73 |
| エ | 作業班員の推移 | 73 |
| オ | 森林組合の推移 | 74 |
| カ | 市町別森林組合の現況 | 74 |
| (3) | 生産森林組合 | 76 |
| ア | 生産森林組合の推移 | 76 |
| イ | 市町別生産森林組合の現況 | 76 |
| IX | 林業金融 | |
| 1 | 農林漁業信用基金出資及び債務保証額の推移 | 78 |
| (1) | 出資 | 78 |
| (2) | 債務保証額 | 78 |
| 2 | (株)日本政策金融公庫資金融資実績の推移(林業関係) | 78 |
| 3 | 林業・木材産業改善資金 | 78 |
| X | 森林被害 | |
| 1 | 森林保険損害てん補状況の推移 | 79 |
| 2 | 森林火災被害状況の推移 | 80 |
| 3 | 主な森林病虫獣害の被害状況の推移 | 80 |
| 4 | 市町別松くい虫防除状況(補助対象事業のみ) | 81 |
| 5 | シカ被害対策状況の推移 | 82 |
| 6 | 市町別シカ被害対策状況(補助対象事業のみ) | 82 |
| X I | 林業普及 | |
| 1 | 林業普及指導員の配置状況 | 84 |
| 2 | 林業普及指導員の活動状況 | 84 |
| (1) | 手段別活動状況 | 84 |
| (2) | 科目別活動状況 | 84 |
| 3 | 山村中堅青年の養成状況 | 85 |
| (1) | 林業教室 | 85 |
| (2) | 山村青年グループ活動促進対策 | 85 |
| (3) | 林業グループ数及び会員数 | 85 |
| (4) | 指導林業士及び青年林業士の認定状況 | 85 |
| 4 | 林業機械器具現況表 | 86 |
| X II | 林道 | |

| | | |
|-------------|---------------------------|-----|
| 1 | 林道の現況 | 87 |
| (1) | 林道の現況 | 87 |
| (2) | 市町別林道の現況 | 88 |
| 2 | 林道事業の推移 | 92 |
| 3 | 事業の経過 | 94 |
| (1) | 林道災害復旧事業の経過 | 94 |
| (2) | 林業専用道整備事業の経過 | 94 |
| 4 | 林道事業実績 | 95 |
| (1) | 民有林林道改良事業(農山漁村地域整備交付金事業) | 95 |
| (2) | 民有林林道改良事業(農山漁村地域整備交付金事業) | 95 |
| (3) | ふるさと林道緊急整備事業 | 96 |
| (4)-1 | 単県農山漁村整備事業(小規模林道改良) | 96 |
| (4)-2 | 単県農山漁村整備事業{森林管理道(作業道の復旧)} | 96 |
| (4)-3 | 単県農山漁村整備事業(特認事業) | 96 |
| XIII | 治山 | |
| 1 | 民有林治山事業の推移 | 98 |
| 2 | 市町別民有林治山事業実績 | 102 |
| XIV | 保安林 | |
| 1 | 保安林の種類別面積の推移 | 106 |
| 2 | 市町別、種類別保安林面積 | 108 |
| XV | 林地開発 | |
| 1 | 林地開発許可状況 | 110 |
| 2 | 森林保全巡視状況 | 110 |
| XVI | 自然保護 | |
| 1 | 緑地環境保全地域指定状況 | 111 |
| 2 | 自然記念物指定状況 | 111 |
| XVII | 鳥獣保護 | |
| 1 | 鳥獣保護区等の状況 | 112 |
| (1) | 鳥獣保護区 | 112 |
| (2) | 特別保護地区 | 112 |
| (3) | 休猟区 | 112 |
| (4) | 特定猟具使用禁止区域(銃器) | 112 |
| (5) | 狩猟鳥獣の捕獲制限及び猟法の制限区域等 | 112 |
| (6) | 種類別、農林事務所別明細 | 113 |
| ア | 鳥獣保護区 | 113 |
| イ | 特別保護地区 | 113 |
| ウ | 休猟区 | 113 |
| エ | 特定猟具使用禁止区域(銃器) | 113 |
| オ | 狩猟鳥獣の捕獲制限及び猟法の制限区域 | 114 |
| カ | 猟区 | 114 |
| 2 | 狩猟免許等交付状況 | 114 |
| (1) | 狩猟者登録 | 114 |
| (2) | 手数料(再交付を含む) | 114 |

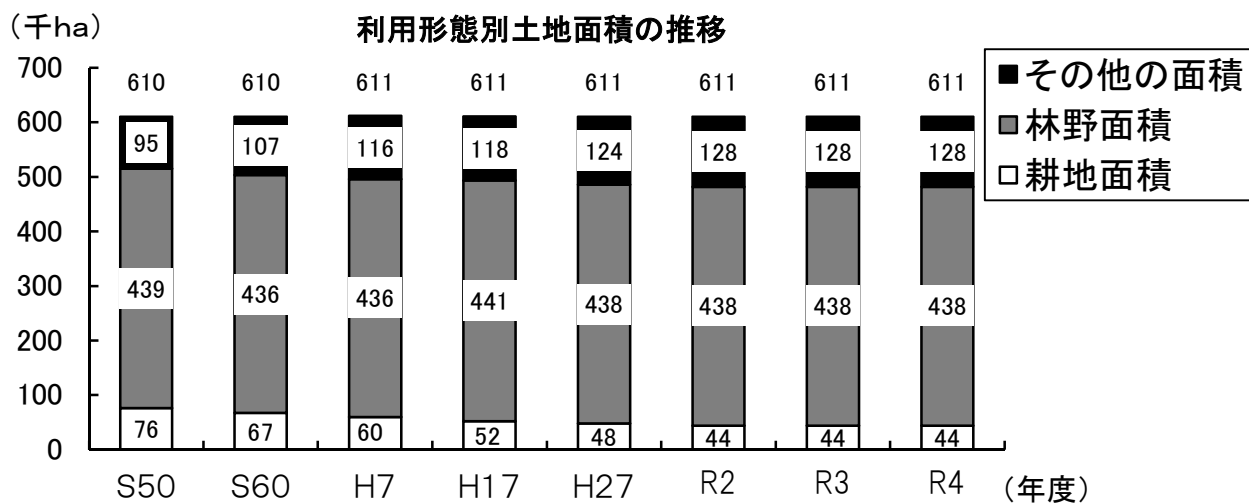
| | | |
|--------------|-------------------|-----|
| 3 | 狩猟者登録により捕獲された主な鳥獣 | 115 |
| (1) | 鳥類 | 115 |
| (2) | 獣類 | 115 |
| 4 | 知事等の捕獲許可による捕獲鳥獣 | 115 |
| (1) | 有害鳥獣 | 115 |
| ア | 鳥類 | 115 |
| イ | 獣類 | 115 |
| (2) | 飼養捕獲 | 116 |
| 5 | 鳥獣飼養状況調 | 116 |
| 6 | 猟区の成績 | 116 |
| 7 | 主たる法令違反調 | 116 |
| XVIII | 自然公園 | |
| 1 | 公園名称別、市町別、種類別面積 | 117 |
| 2 | 自然公園内施設整備状況 | 118 |
| (1) | 北長門海岸国定公園(交付金) | 118 |
| XIX | 研究・研修等 | |
| 1 | 試験研究実績 | 119 |
| (1) | 試験研究課題 | 119 |
| (2) | 試験研究実績の発表 | 119 |
| 2 | 研修実績 | 120 |
| 3 | 研究及び事業成果の普及指導状況 | 120 |
| 4 | 林木育種・緑化事業等実績 | 121 |
| XX | 林務関係行政機構 | |
| 1 | 本庁 | 122 |
| 2 | 出先 | 122 |
| 3 | 職員配置状況調 | 123 |
| XXI | 令和4年度決算額 | 124 |

山口県森林・林業の概要

1. 森林資源の現況

(1) 土地利用 (関連資料P21)

本県の林野面積は、438千haで、総土地面積611千haの72%を占め、林野率は全国平均の66%を上回っている。



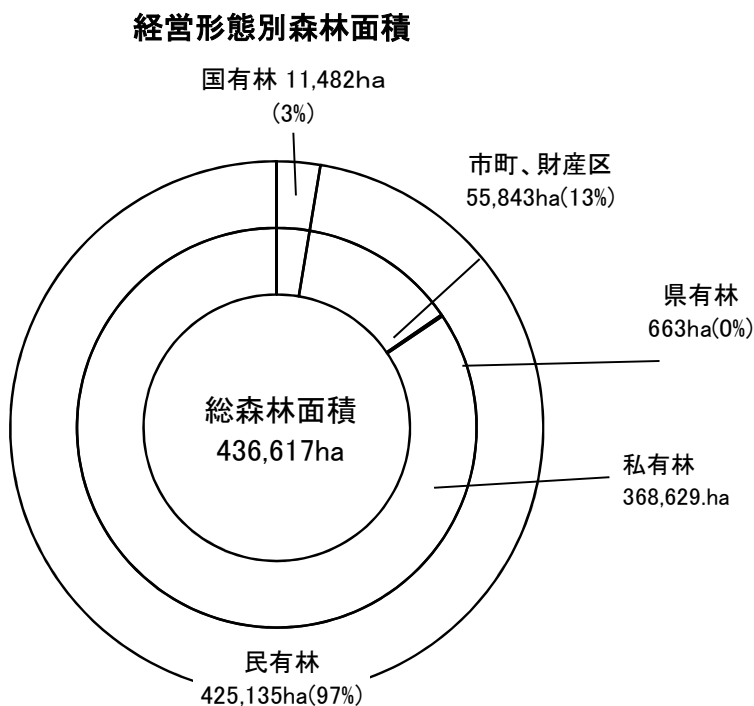
林野面積と林野率

| 区分 | 山口県 | 全国 |
|------|--------|-----------|
| 林野面積 | 438千ha | 24,770千ha |
| 林野率 | 72% | 66% |

(資料)全国は2020農林業センサス

(2) 経営形態別森林面積 (関連資料P22)

経営形態別は民有林が97%を占め、国有林は3%である。また、私有林は84%を占める。




(3) 民有林の樹種別面積と蓄積（関連資料P24）

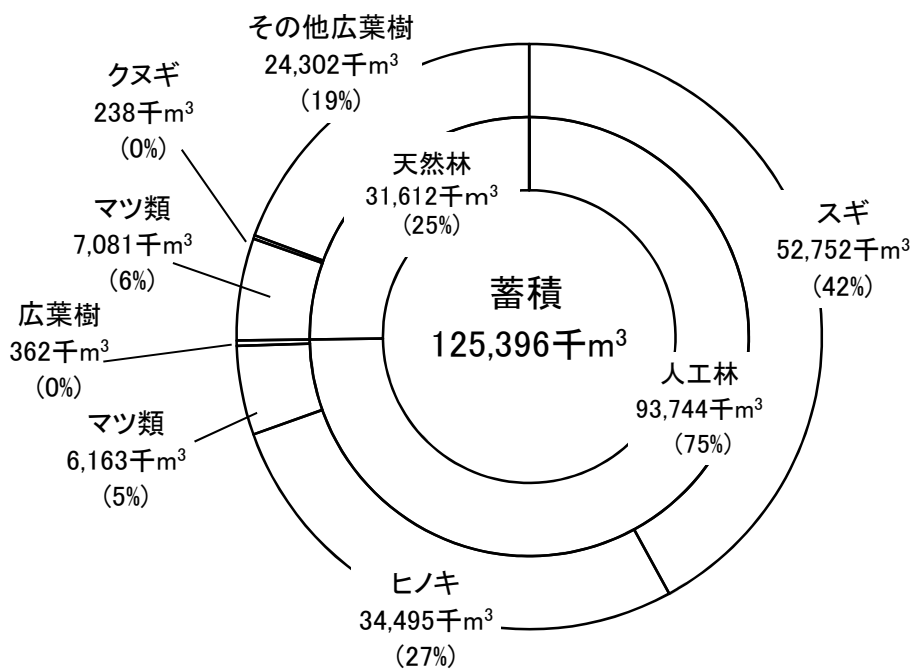
樹種別面積構成は、針葉樹が48%（スギ15%、ヒノキ20%、マツ類12%）、広葉樹49%、竹林等が3%であり、また天然林、人工林比較では、人工林が42%である。

樹種別蓄積構成は針葉樹81%（スギ42%、ヒノキ27%、マツ類11%）、広葉樹20%の割合である。

樹種別森林面積

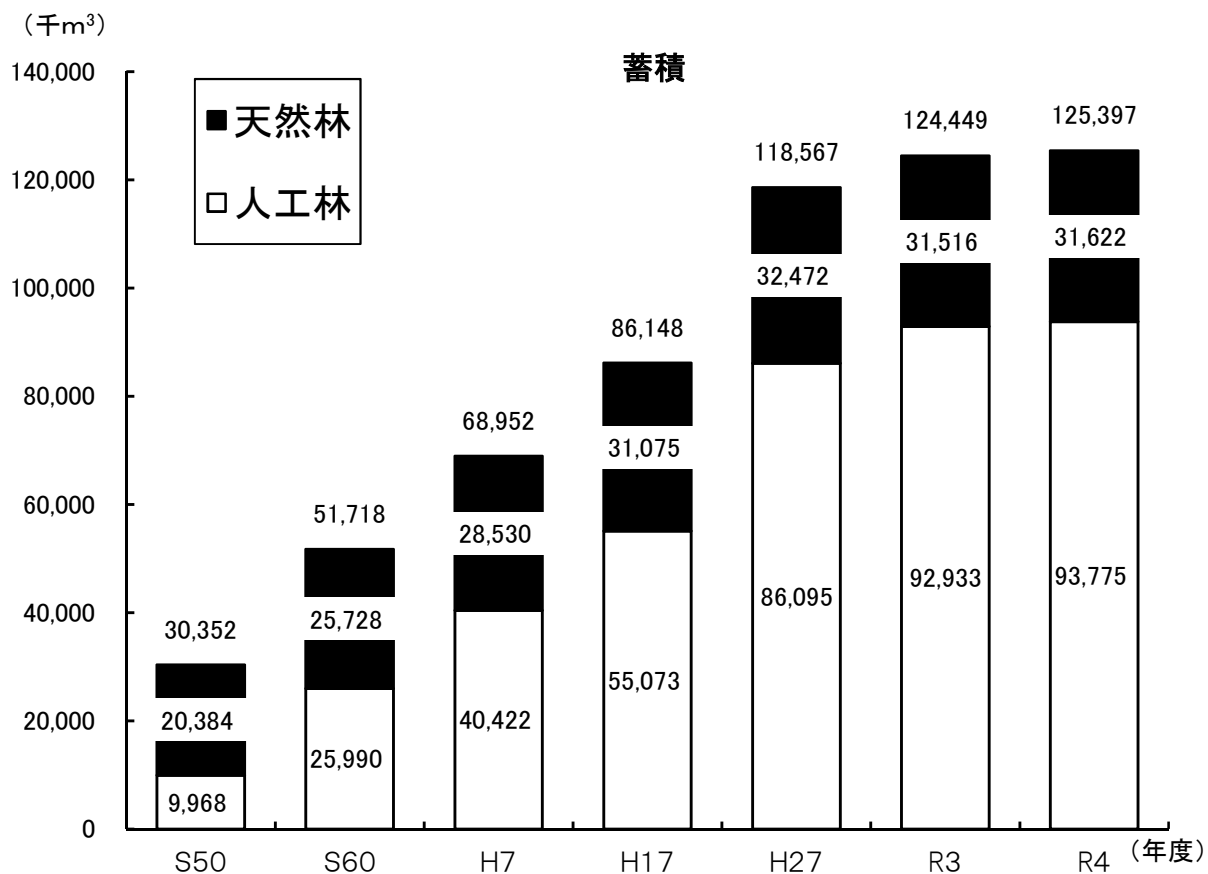
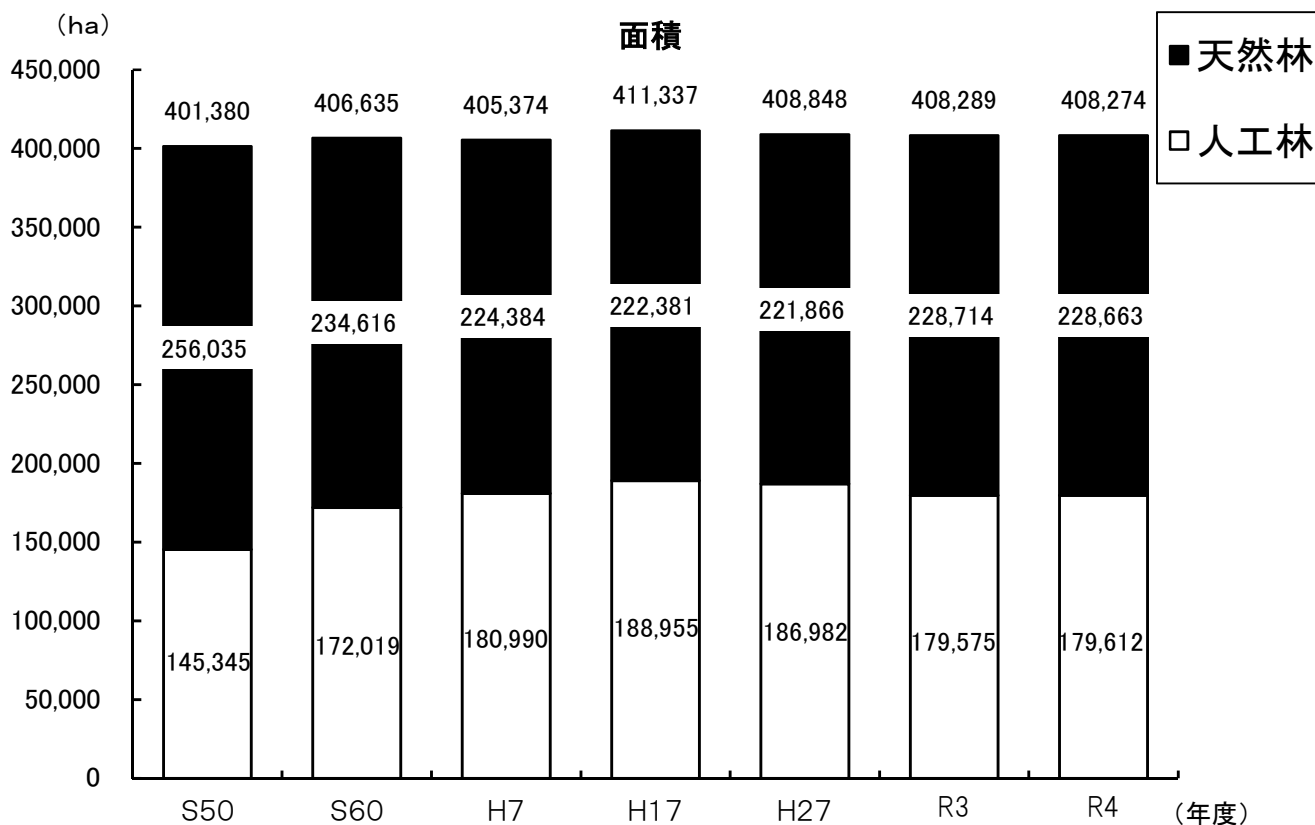


樹種別森林蓄積

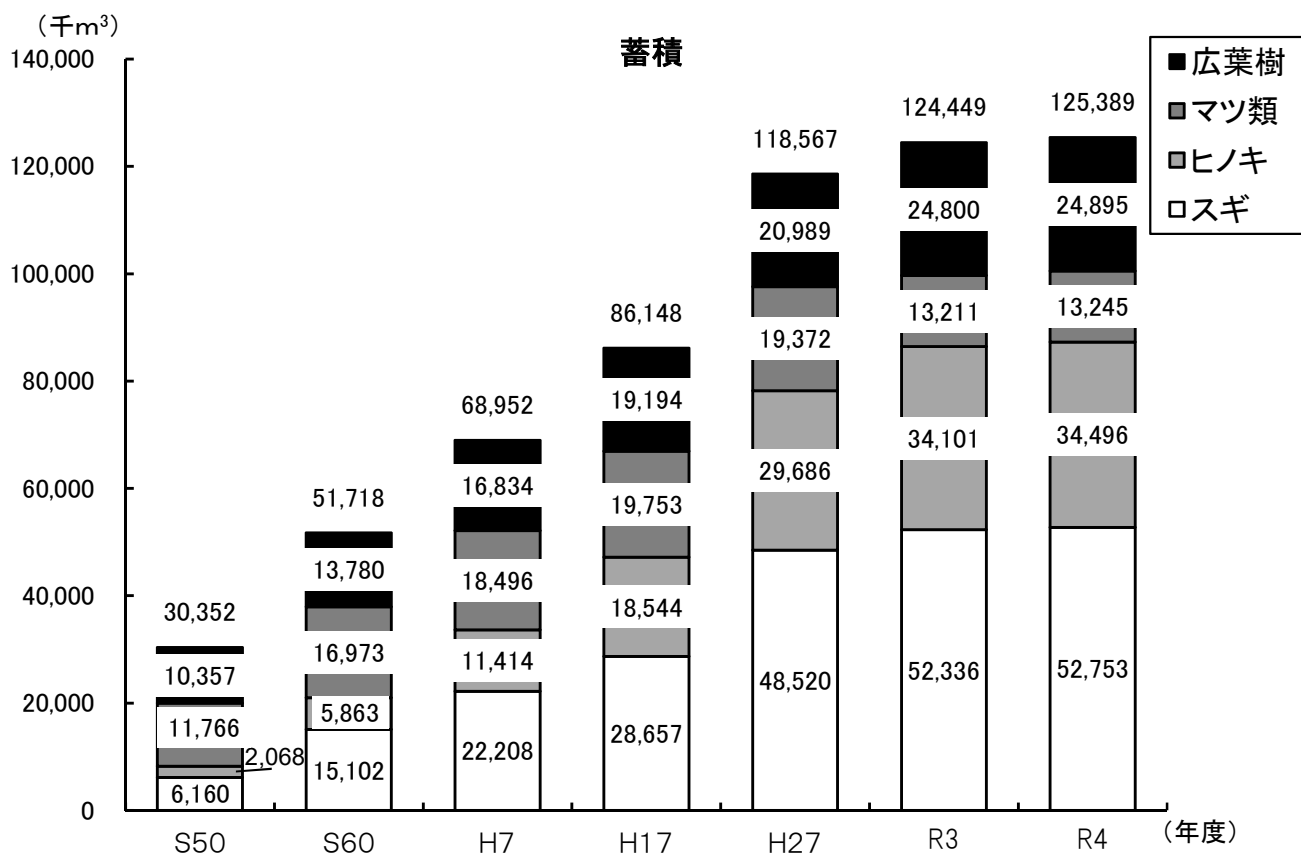
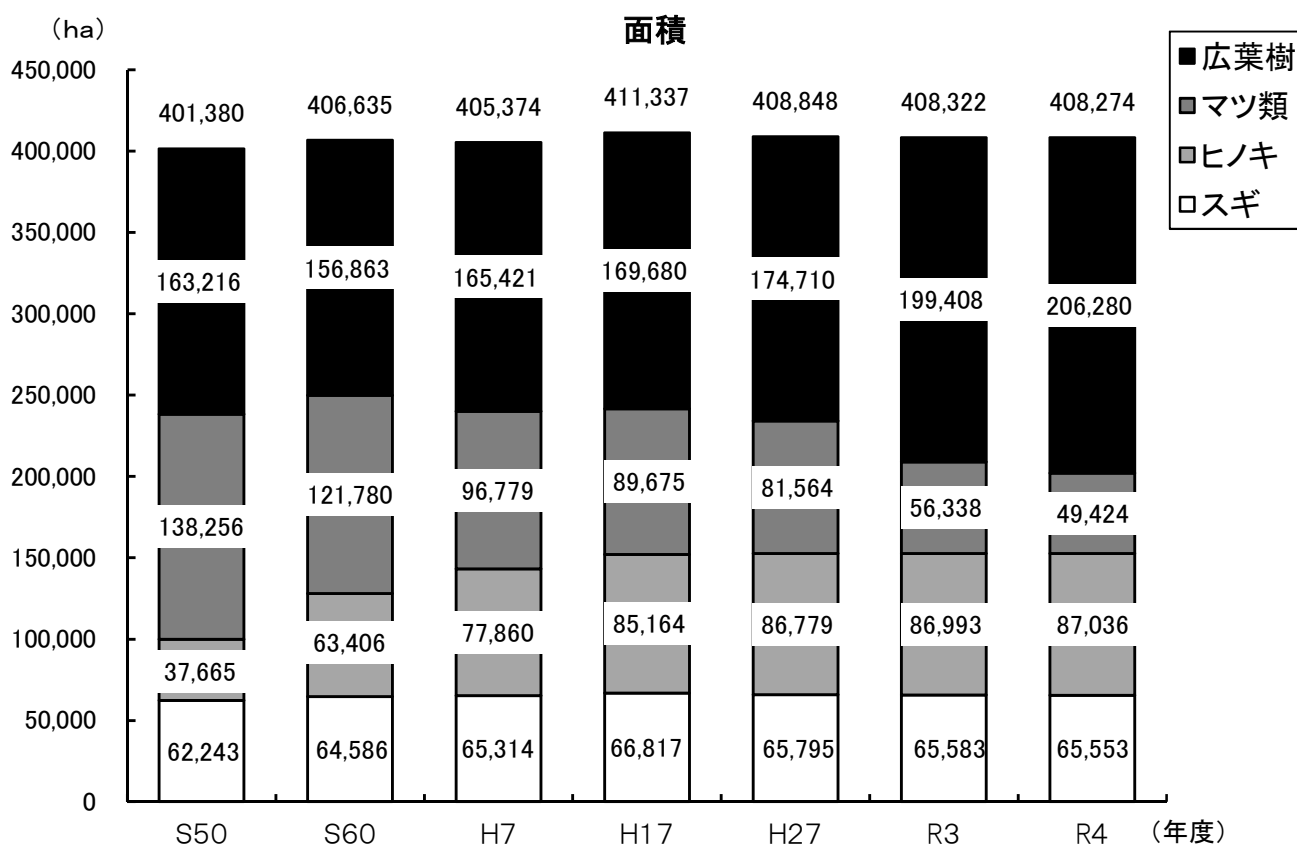


(4) 森林面積と蓄積の推移 (関連資料P24)

ア 人天別森林面積及び蓄積

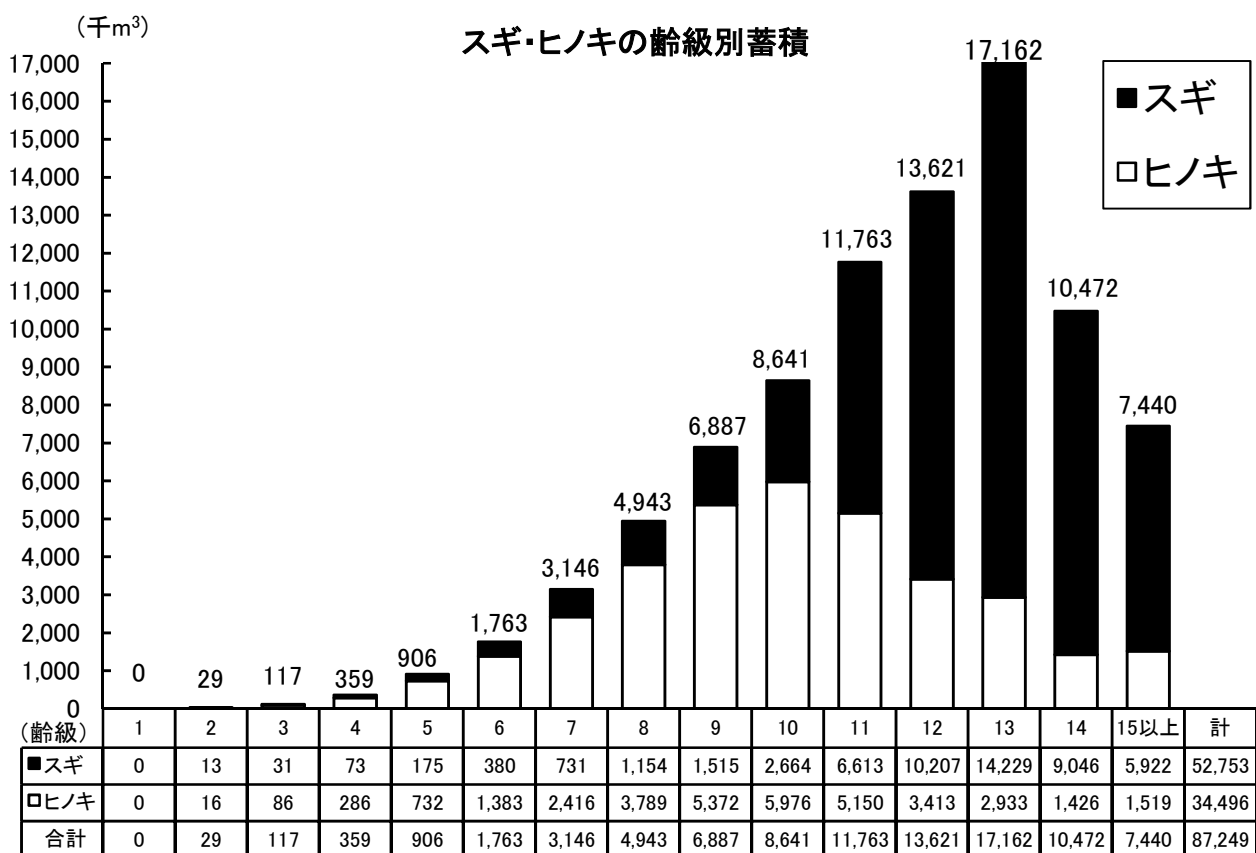
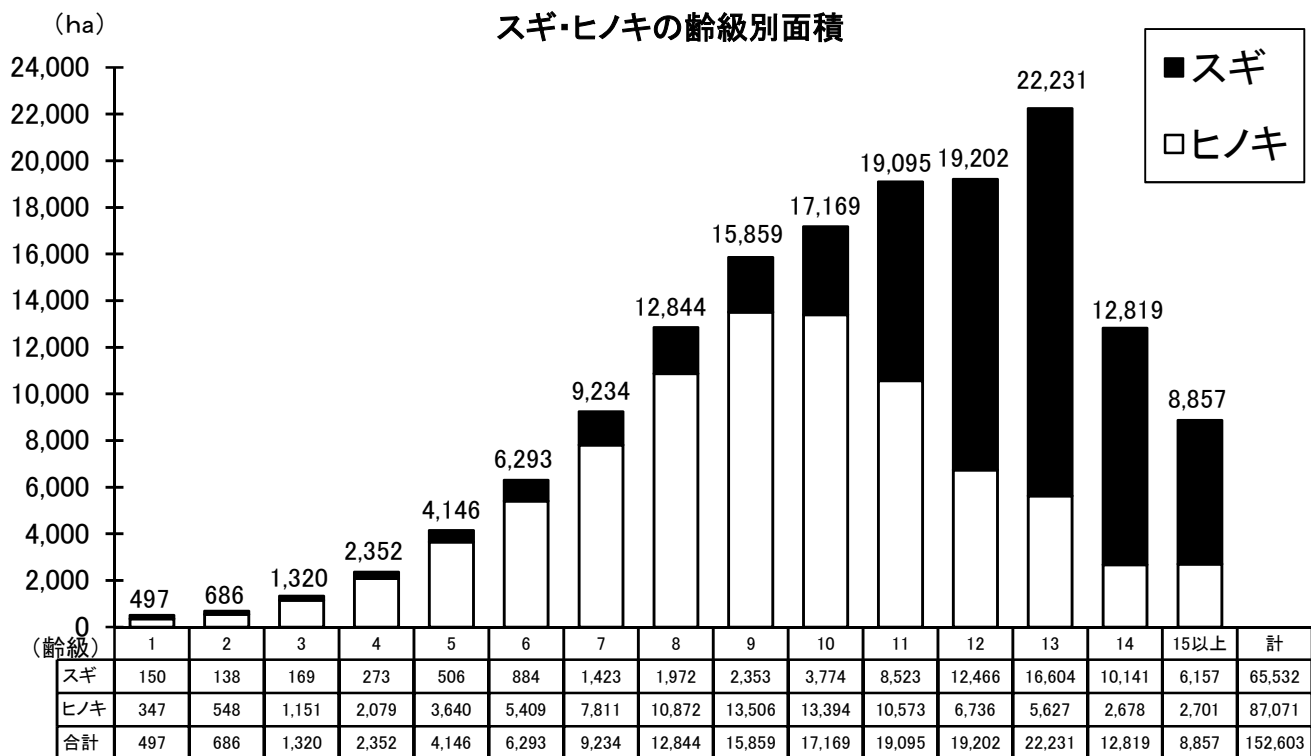


イ 樹種別森林面積及び蓄積



(5) 人工林(スギ・ヒノキ)の齢級構成 (関連資料P28)

人工林面積(スギ・ヒノキ)の齢級構成は、主伐期を迎えた10齢級(46年生)以上の森林が全体の65%を占めている

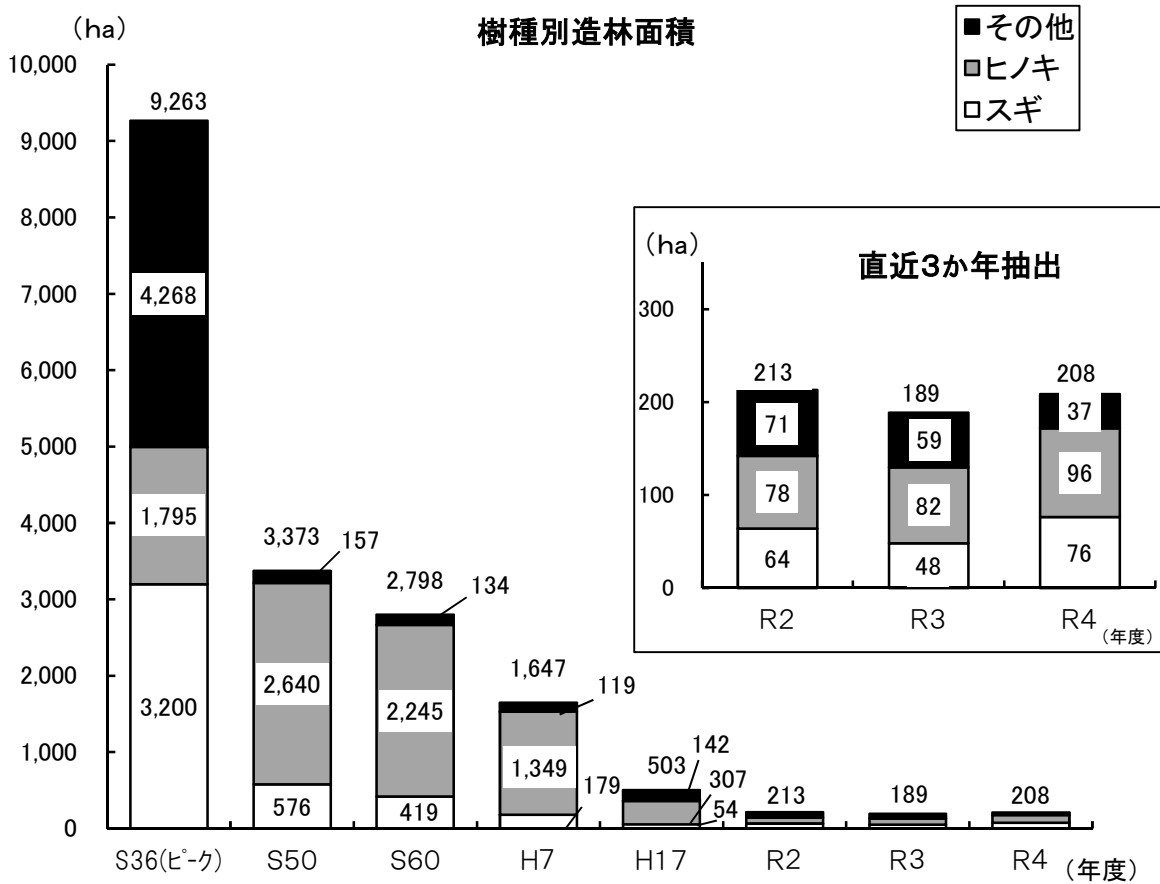


齢級: 林齢を一定の幅にくくったもの。一般に5ヶ年をひとくりにし、林齢1～5年生までを1齢級、6～10年生までを2齢級…と称する。

2. 造林等

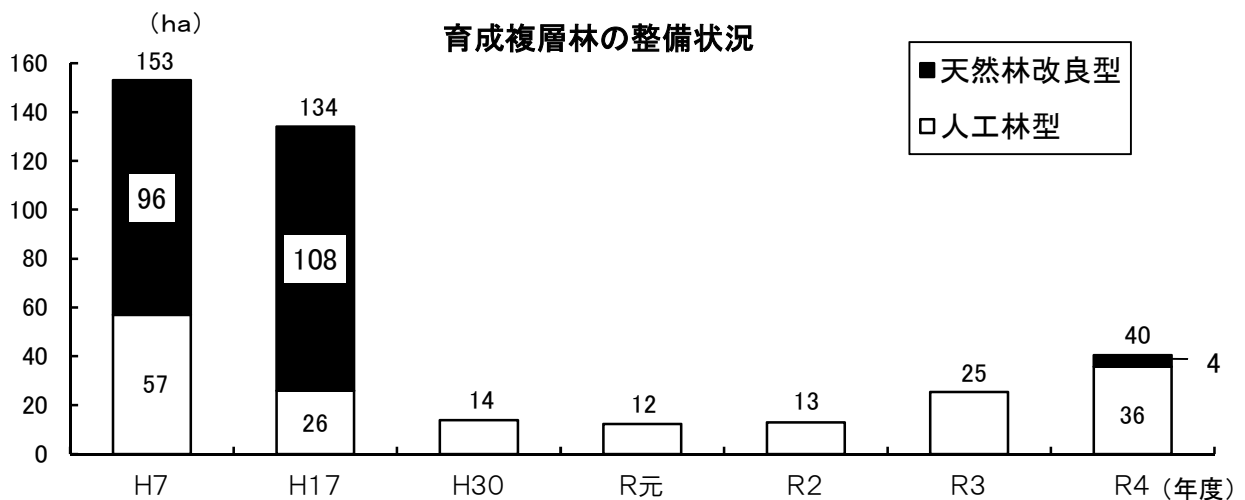
(1) 造林 (関連資料P41)

造林面積は、昭和36年度の9,263haをピークに減少し、近年は横ばいで推移している。造林樹種は、スギ・ヒノキがその主体を占めている。その他の樹種は、昭和52年度までマツが主体であったが、その後は広葉樹が主体となっている。



(2) 育成複層林の整備 (関連資料P46)

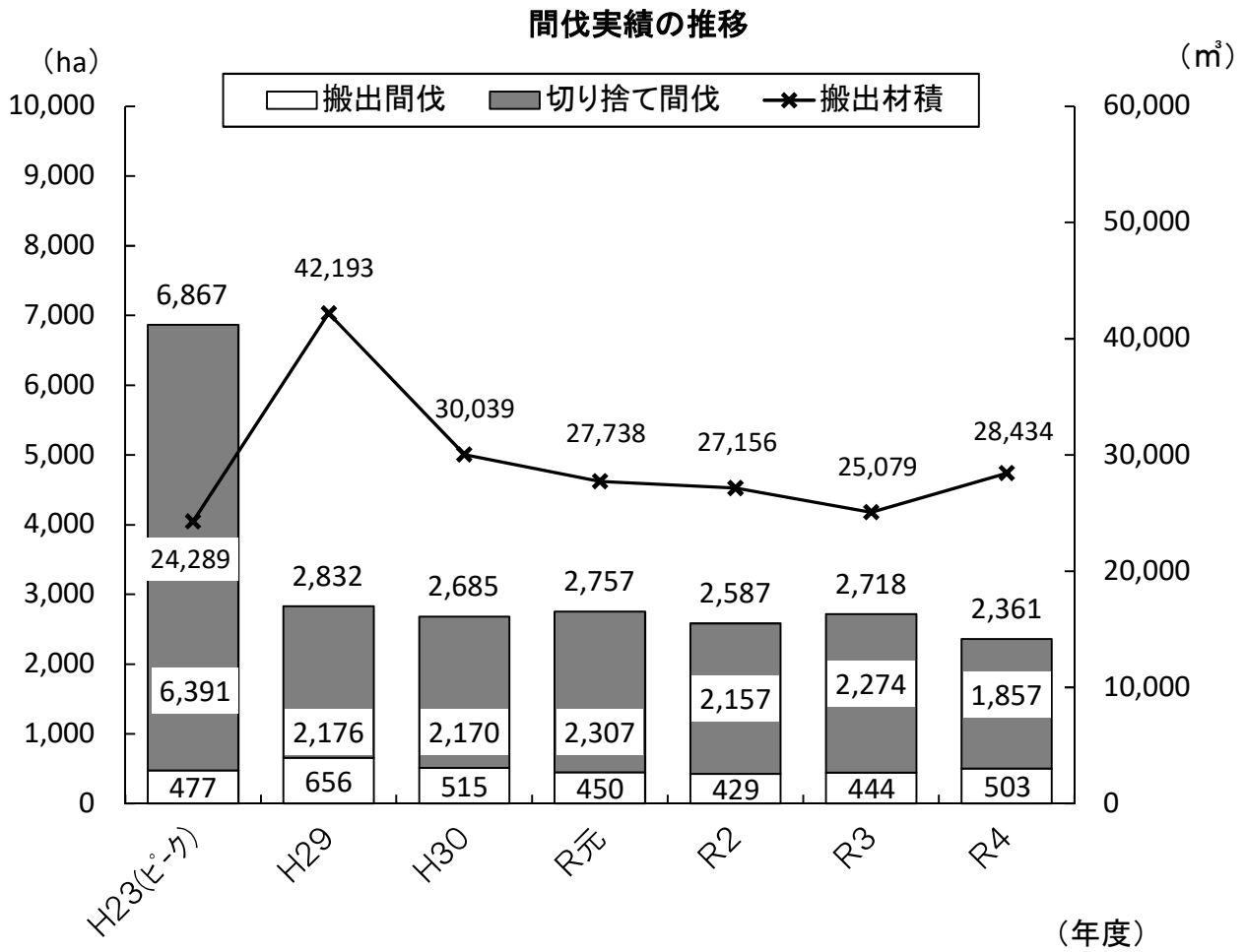
育成複層林の整備は、人工林型と天然林改良型により実施しており、平成27年度頃までは天然林改良型がその多くを占めていたが、それ以降人工林型が主体となっている。



(3) 間伐（関連資料P52）

スギ・ヒノキ等の人工林等の間伐面積は平成23年度の6,867haをピークに減少傾向で推移している。

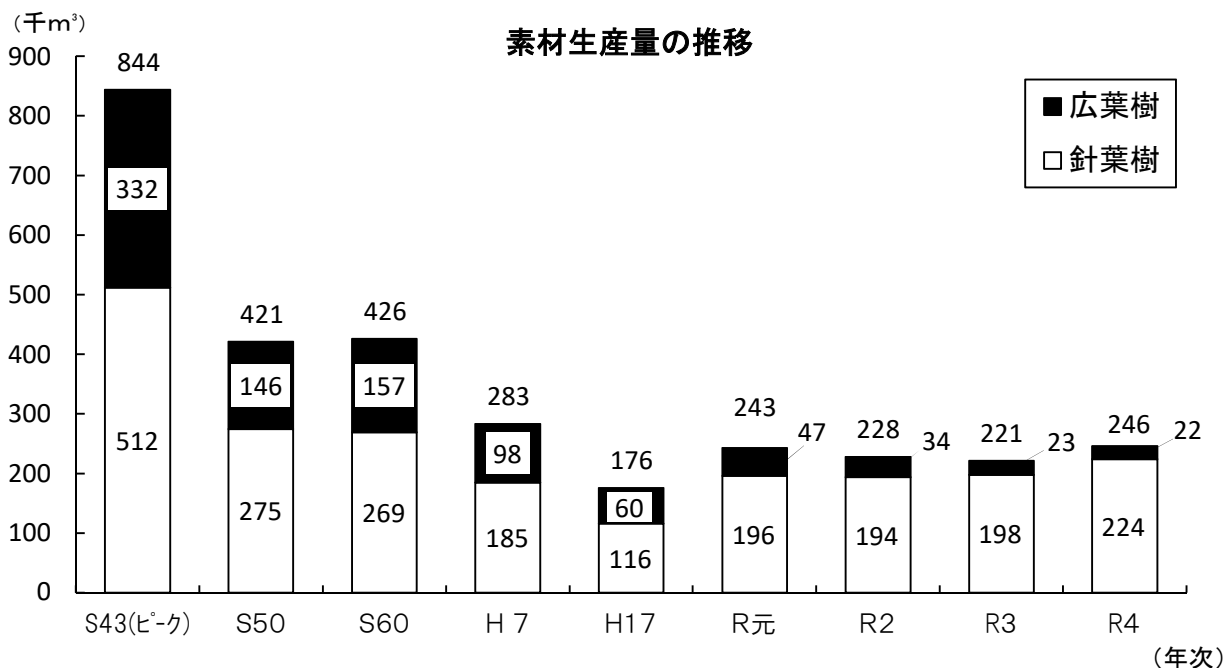
令和4年度は2,361haの間伐を実施している。



3. 林産物生産

(1) 木材生産（関連資料P53, 54）

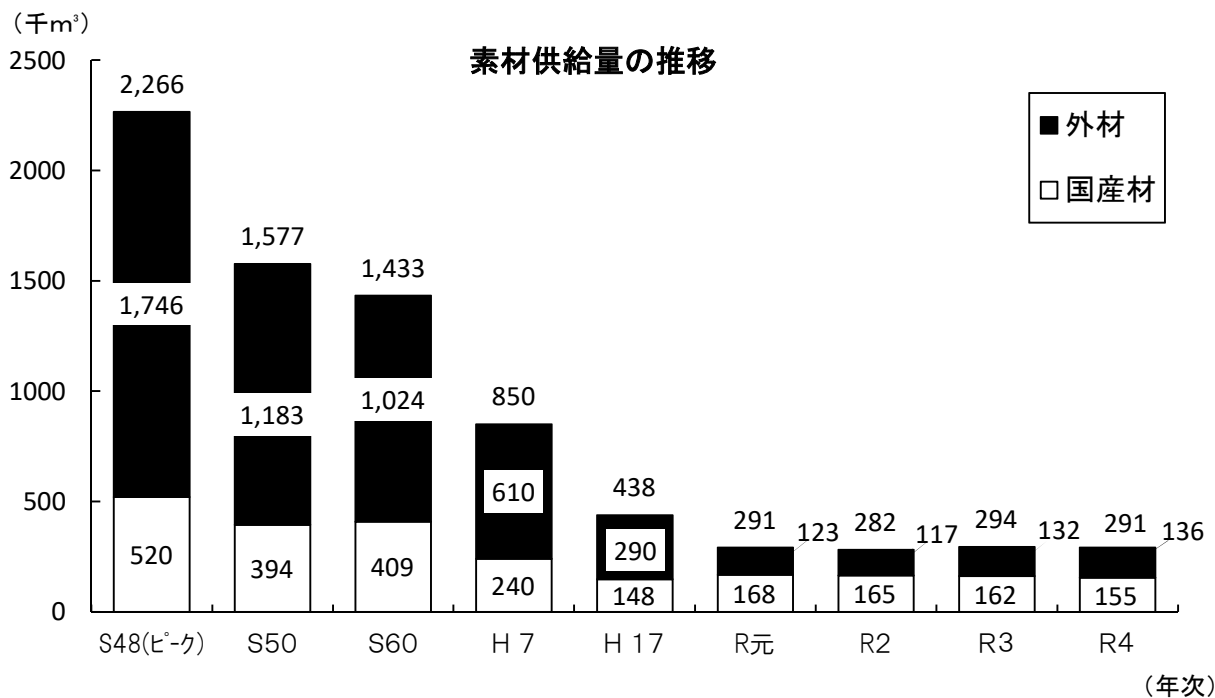
素材生産量は、昭和43年の844千 m^3 をピークに大幅に減少し、近年はピーク時の3割程度で推移している。



イ 素材供給

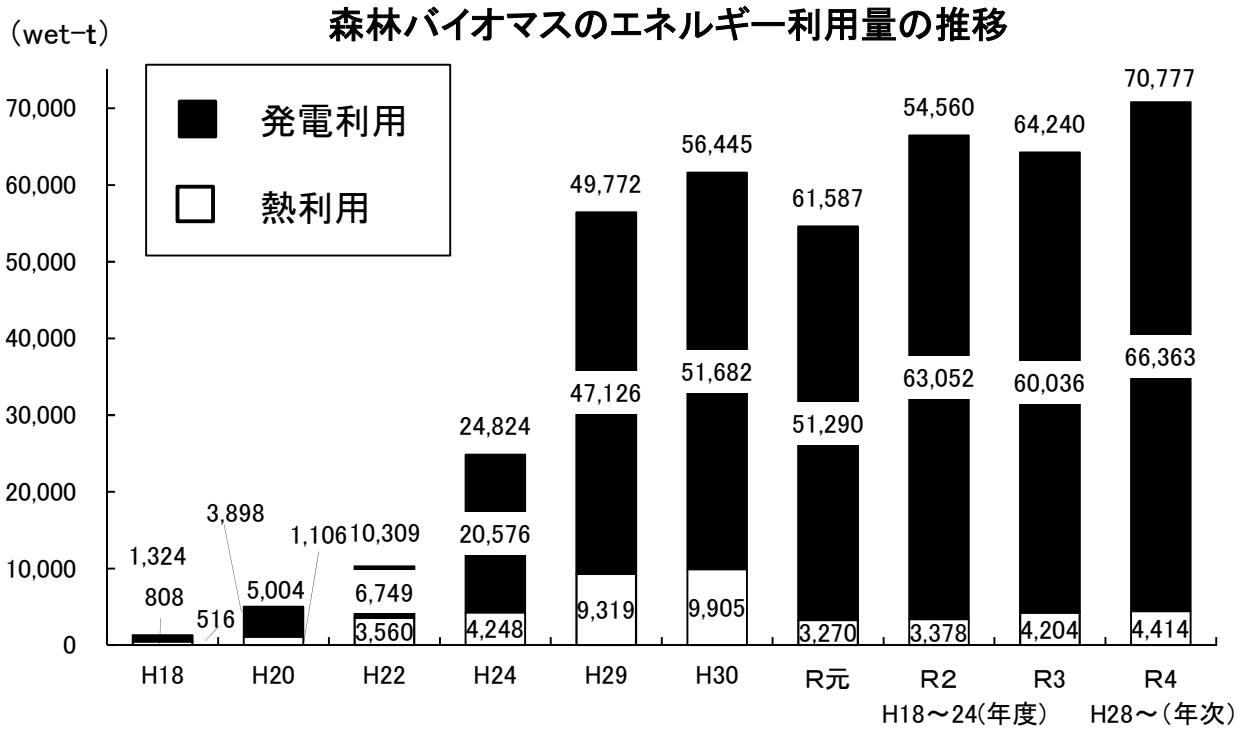
素材供給量は、昭和48年の2,266千 m^3 をピークに大幅に減少し、近年はピーク時の約1割まで減少している。

国産材、外材別では、平成20年までは外材が7割近くを占めていたが、近年、外材輸入量の減少により、平成25年からは国産材の割合が5割を超えている。



(2) 森林バイオマス（関連資料P62）

森林バイオマスのエネルギー利用は、発電利用は増加、熱利用は増加傾向である。

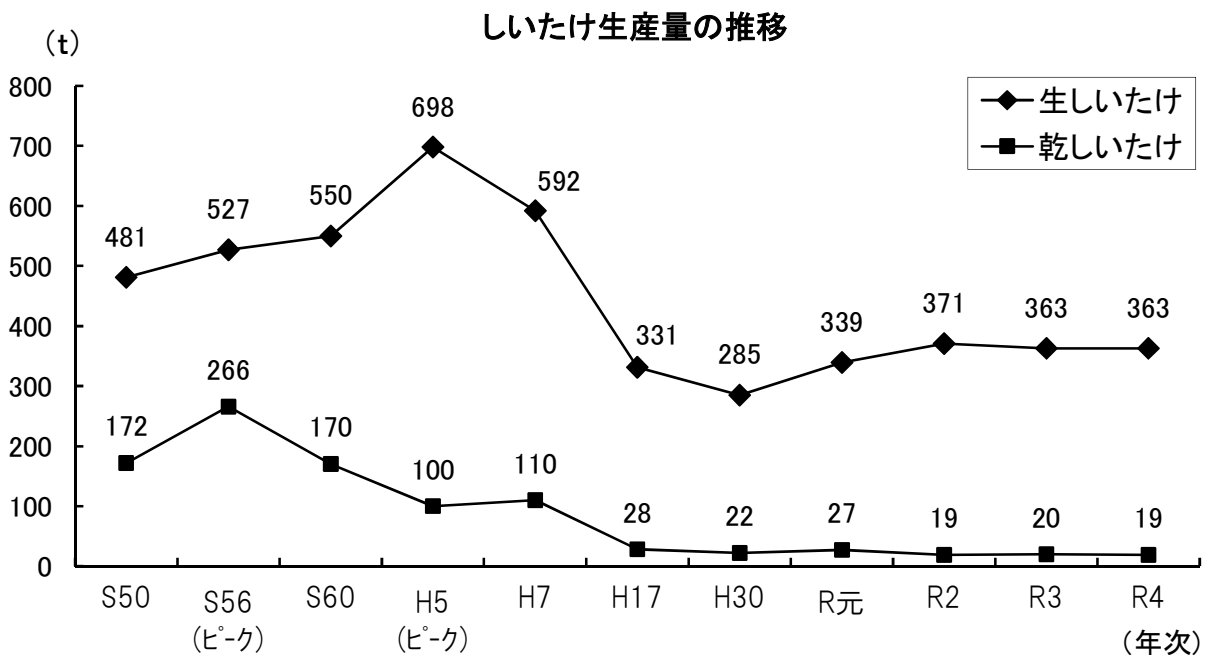


(3) 特用林産（関連資料P63）

ア しいたけ

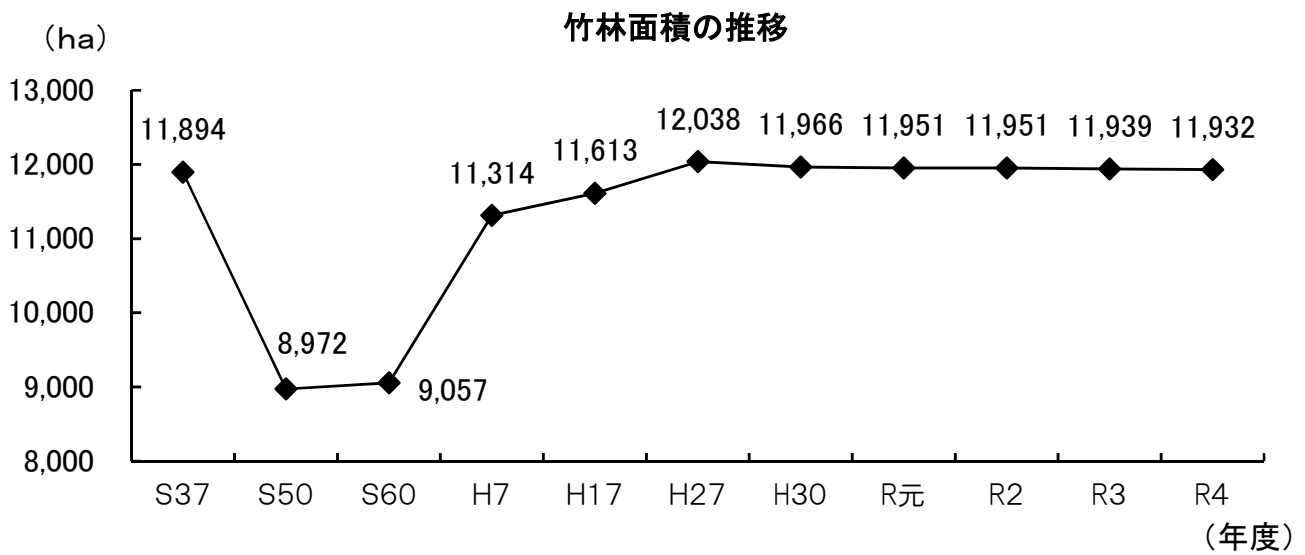
しいたけ生産量は、生しいたけが平成5年の698tを、乾しいたけは昭和56年の266tをピークに、大幅に減少している。

生しいたけはピーク時の5割程度まで減少し、乾しいたけにおいてはピーク時の1割程度まで減少している。

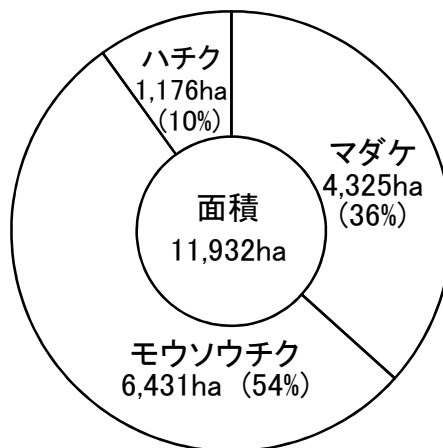


イ 竹林等

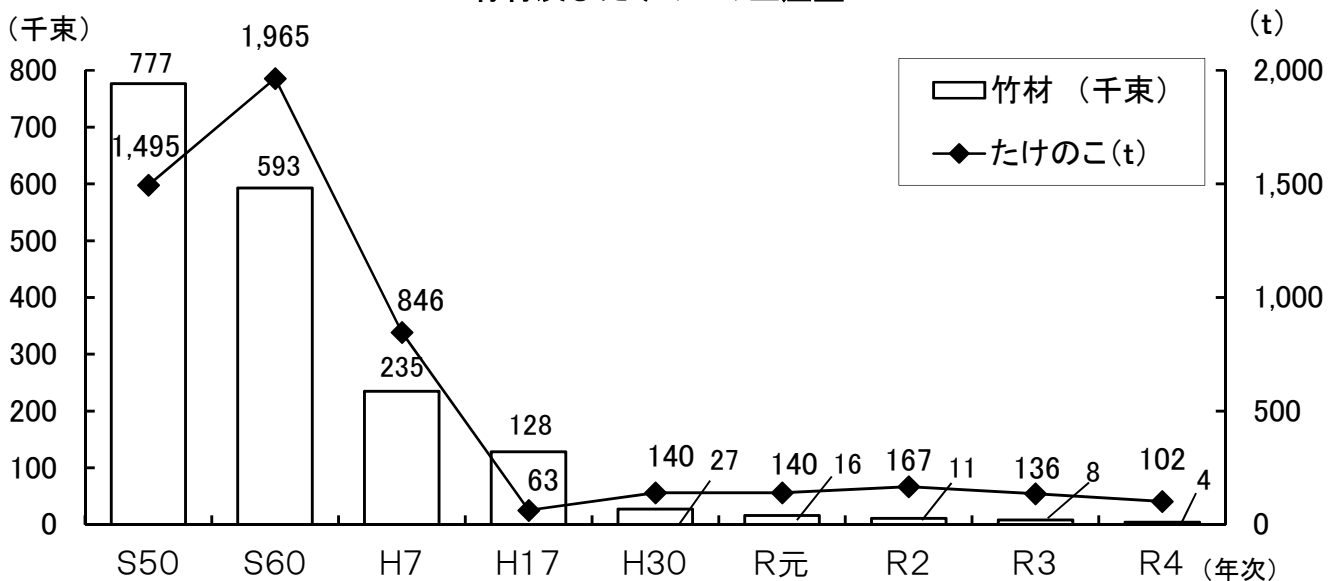
竹林面積は、近年、12,000ha程度で推移している。



種類別竹林面積



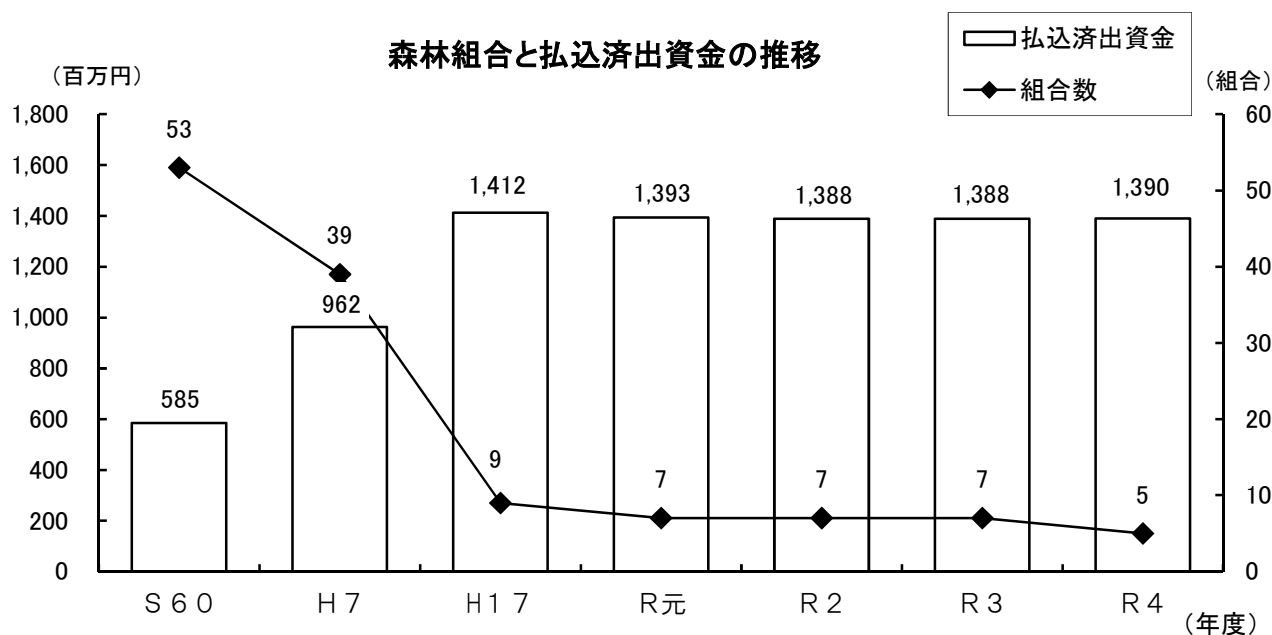
竹材及びたけのこの生産量



4. 森林組合

(1) 森林組合の概況（関連資料P74, 78）

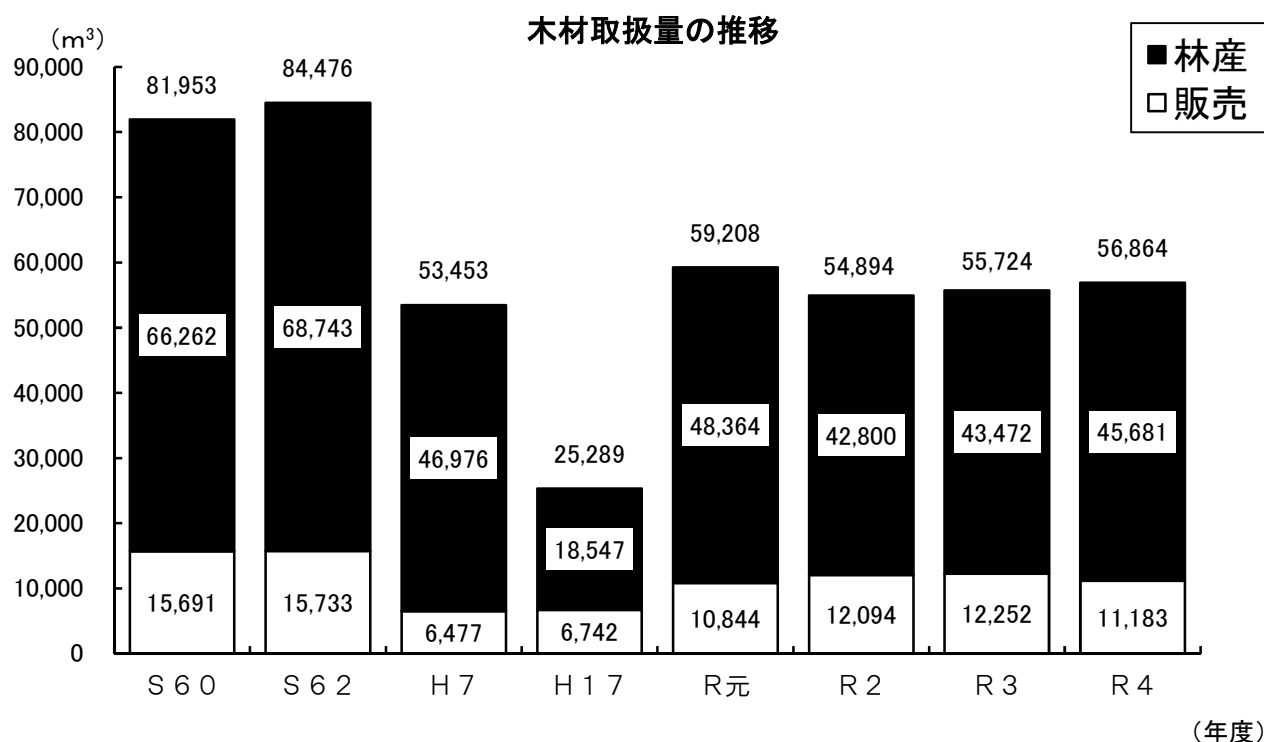
払込済出資金は、ここ数年横ばいで推移している。



| 区 分 | 年 度 | S60 | H7 | H17 | R元 | R2 | R3 | R4 |
|---------------|-----|---------|---------|---------|---------|---------|---------|---------|
| 森林組合数 | | 53 | 39 | 9 | 7 | 7 | 7 | 5 |
| 森林組合員数(人) | | 56,695 | 55,529 | 52,134 | 50,050 | 49,784 | 49,476 | 49,173 |
| 組合員森林所有面積(ha) | | 309,398 | 305,228 | 306,105 | 287,758 | 298,165 | 297,031 | 296,381 |
| 払込済出資金(百万円) | | 585 | 962 | 1,412 | 1,393 | 1,388 | 1,388 | 1,390 |

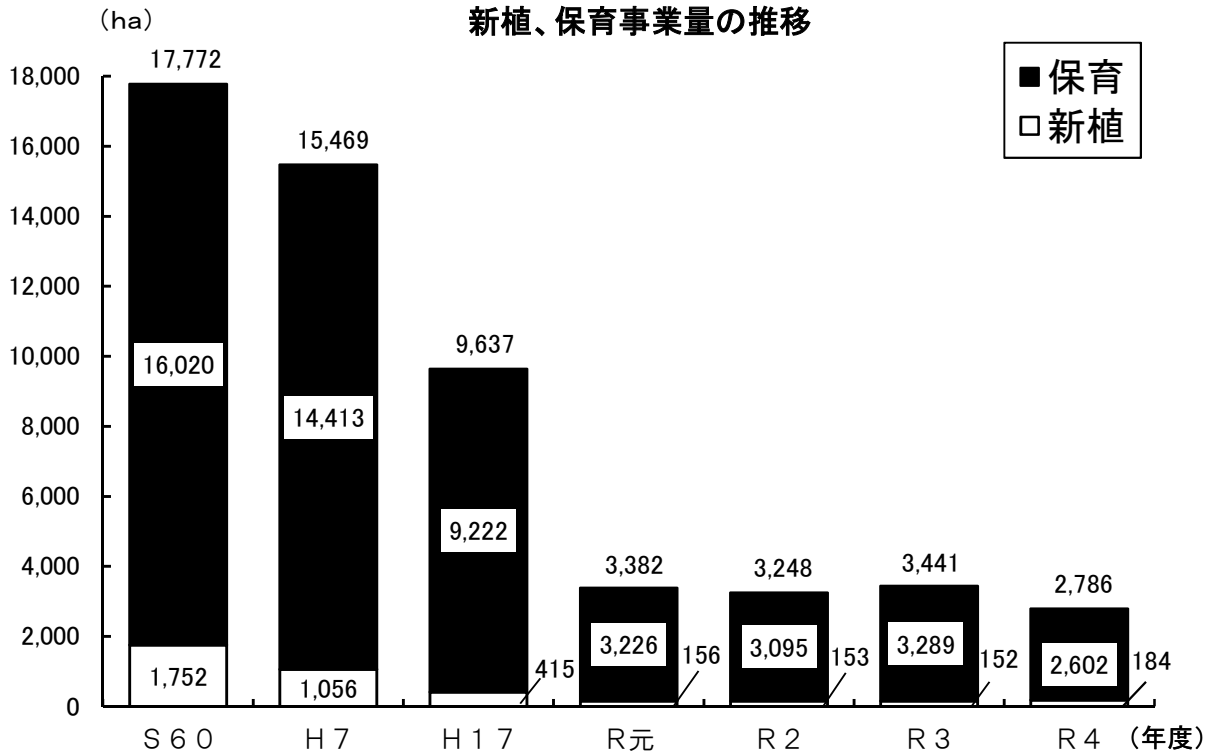
(2) 木材取扱量（関連資料P76, 79）

木材取扱量は、ここ数年概ね横ばいで推移している。



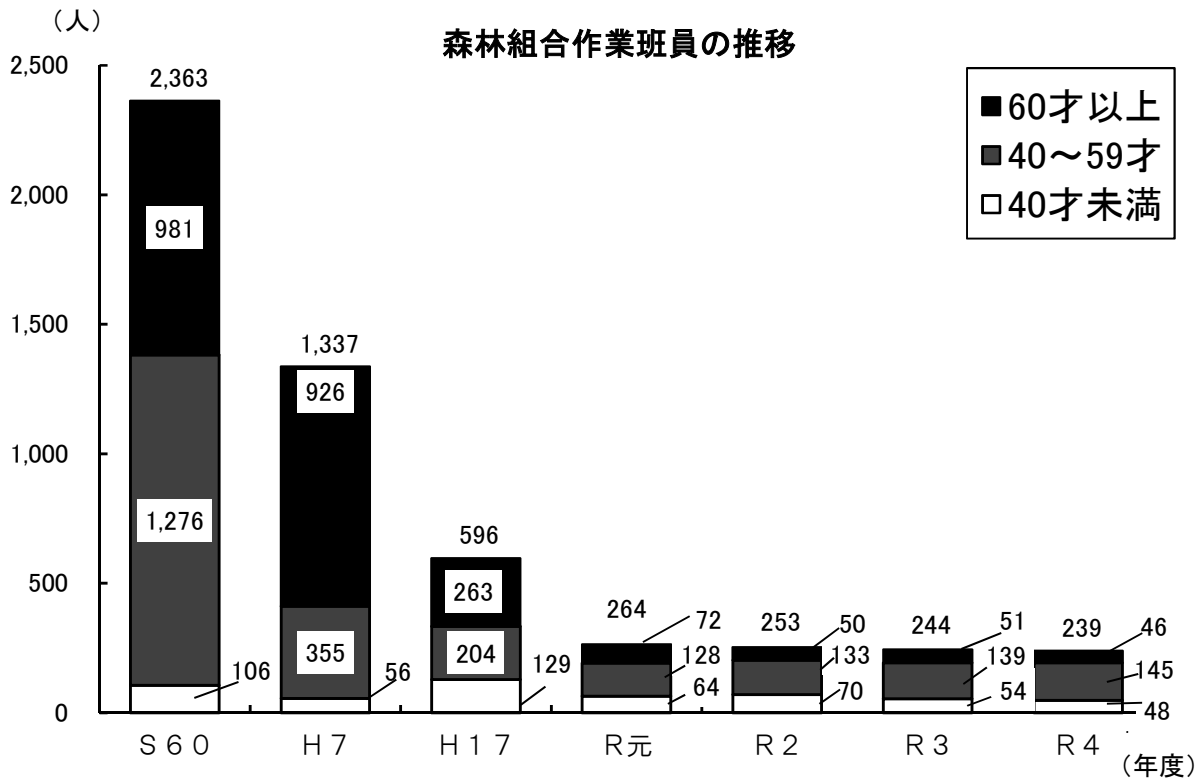
(3) 森林造成事業（関連資料P76,79）

保育の事業量は、減少傾向にある。



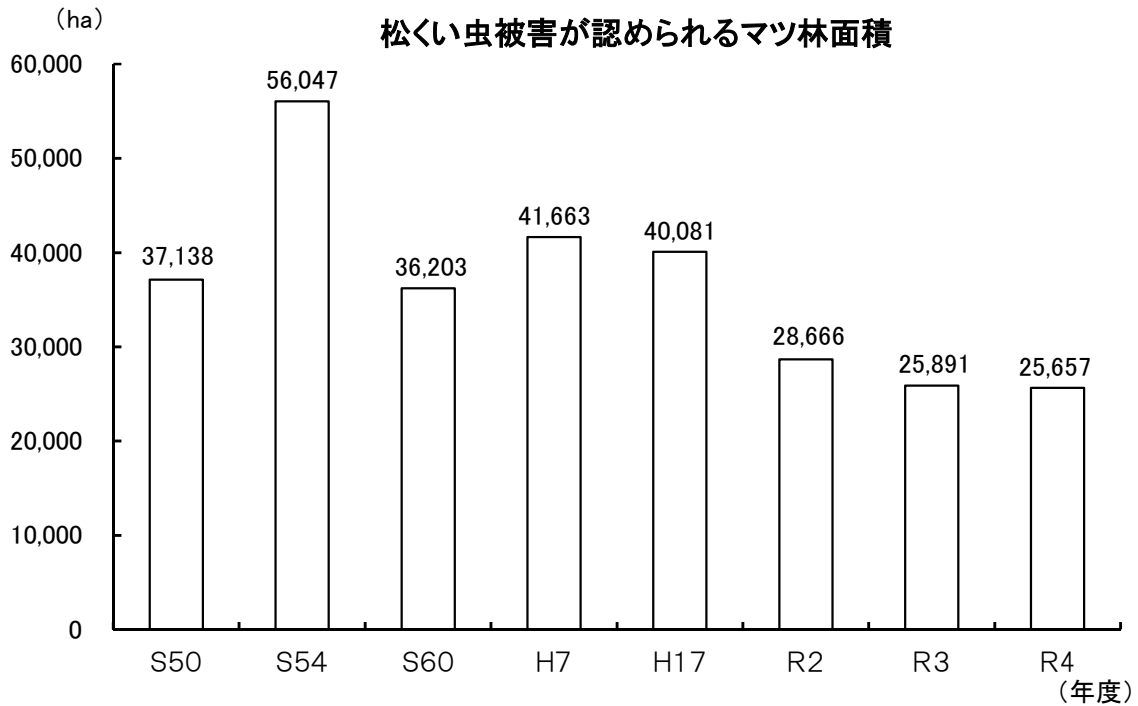
(4) 森林組合作業班（関連資料P77）

作業班員数は、減少傾向にある。

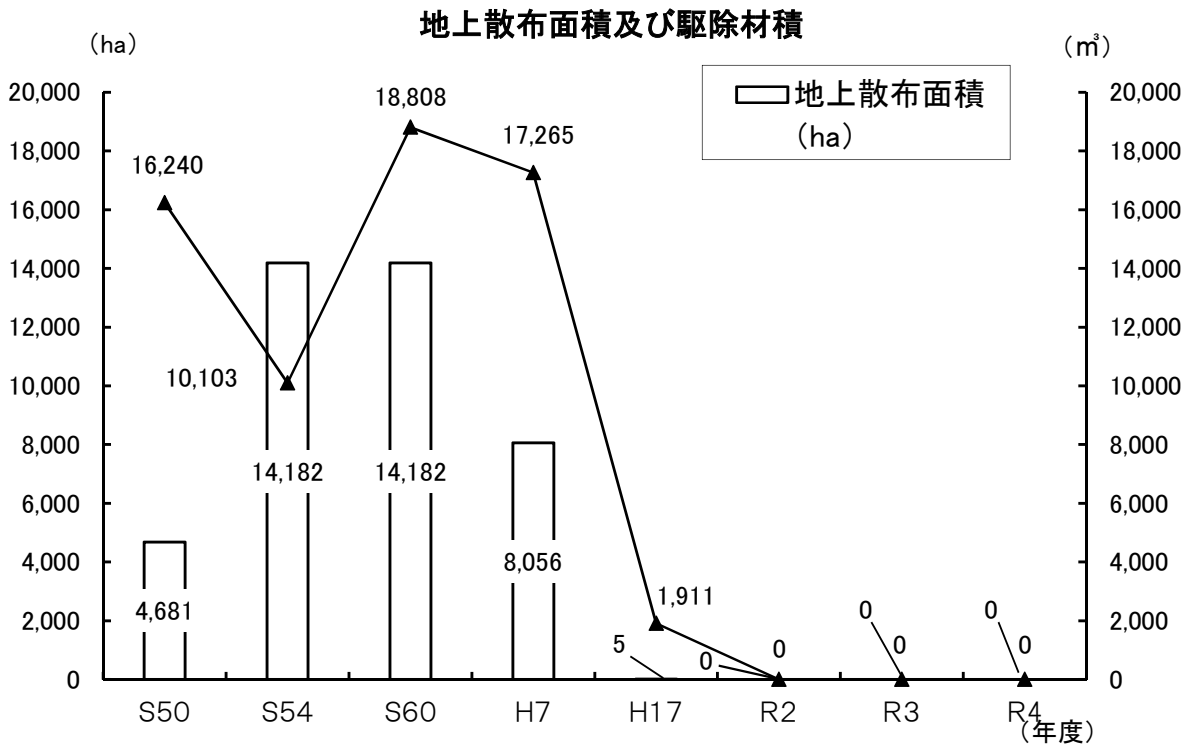


5. 森林被害

(1) 松くい虫被害（関連資料P84）



(2) 松くい虫防除事業の推移（関連資料P81）



6. 林業普及

(1) 林業士及び林業作業士の認定状況（関連資料P89）（人）

| 区分 | 指導 林業士 | 青年 林業士 | フォレスト マネージャー | フォレスト リーダー | フォレスト ワーカー | 計 |
|------|-----------|-----------|-----------------|---------------|---------------|-----|
| 認定者数 | 69 | 4 | 7 | 56 | 138 | 274 |

作業士の認定者数は事業体支援班資料による。

(2) 主要林業機械の保有状況（関連資料P86）

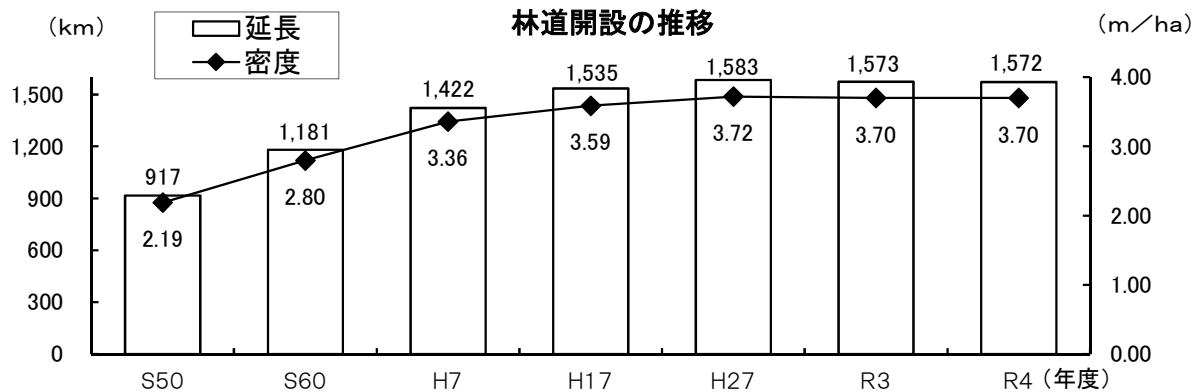
(台)

| 年度 機械種別 | S50 | S60 | H7 | H17 | H27 | R元 | R2 | R3 | R4 |
|------------|-------|--------|--------|--------|-------|-------|-------|-------|----|
| チェーンソー | 5,431 | 12,324 | 12,029 | 10,534 | 5,905 | 4,108 | 3,874 | 2,577 | - |
| 刈払機 | 5,448 | 8,732 | 11,783 | 13,074 | 6,489 | 3,082 | 2,898 | 2,038 | - |
| プロセッサ | - | - | 2 | 10 | 11 | 11 | 11 | 11 | 14 |
| ハーベスタ | - | - | 1 | 1 | 15 | 26 | 29 | 30 | 30 |
| フォワーダ | - | - | - | 7 | 23 | 40 | 45 | 26 | 60 |
| スイングヤード | - | - | - | 6 | 14 | 18 | 20 | 19 | 15 |
| 集材機 | 649 | 520 | 437 | 282 | 177 | 106 | 110 | - | - |
| 運材機 | 181 | 359 | 479 | 292 | 227 | 147 | 155 | - | - |

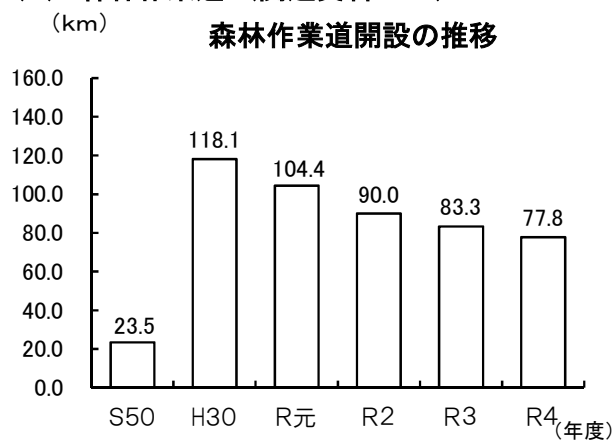
7. 林道等

令和4年度は、林道の開設実績はなく、林道から市道への編入等により総延長は1,572kmとなった。
また、作業道(路)については、約78kmが開設された。

(1) 林道（関連資料P87）



(2) 森林作業道（関連資料P50）



主要事業別森林作業道開設の推移

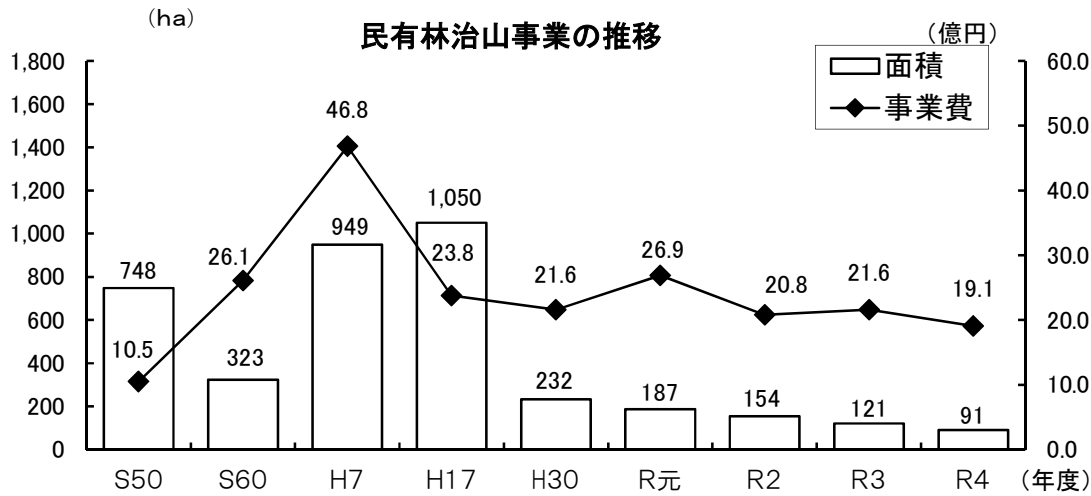
(単位:m)

| | 造間 | 林伐 | 林業構造 改善 | 特用林産 | 合計 |
|-----|---------|-------|------------|-------|---------|
| S50 | 20,777 | 1,373 | | 1,308 | 23,458 |
| H30 | 118,096 | - | | - | 118,096 |
| R元 | 104,438 | - | | - | 104,438 |
| R2 | 89,963 | - | | - | 89,963 |
| R3 | 83,319 | - | | - | 83,319 |
| R4 | 77,793 | - | | - | 77,793 |

8. 治山

(1) 治山事業の推移 (関連資料P97)

治山事業は、森林整備保全事業計画(令和元年度～令和5年度)及びやまぐち農林水産業振興計画(令和4年度～令和8年度)に基づき計画的な事業の推進に努めており、平成30年度に発生した災害に対する復旧事業と併せ126箇所(面積91ha、事業費19.1億円)を実施した。



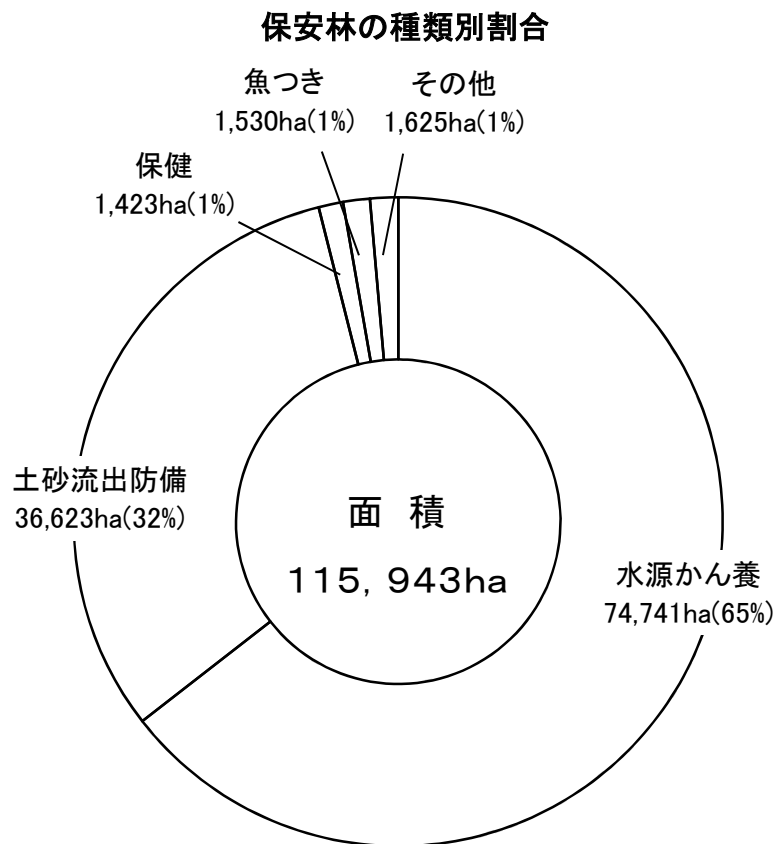
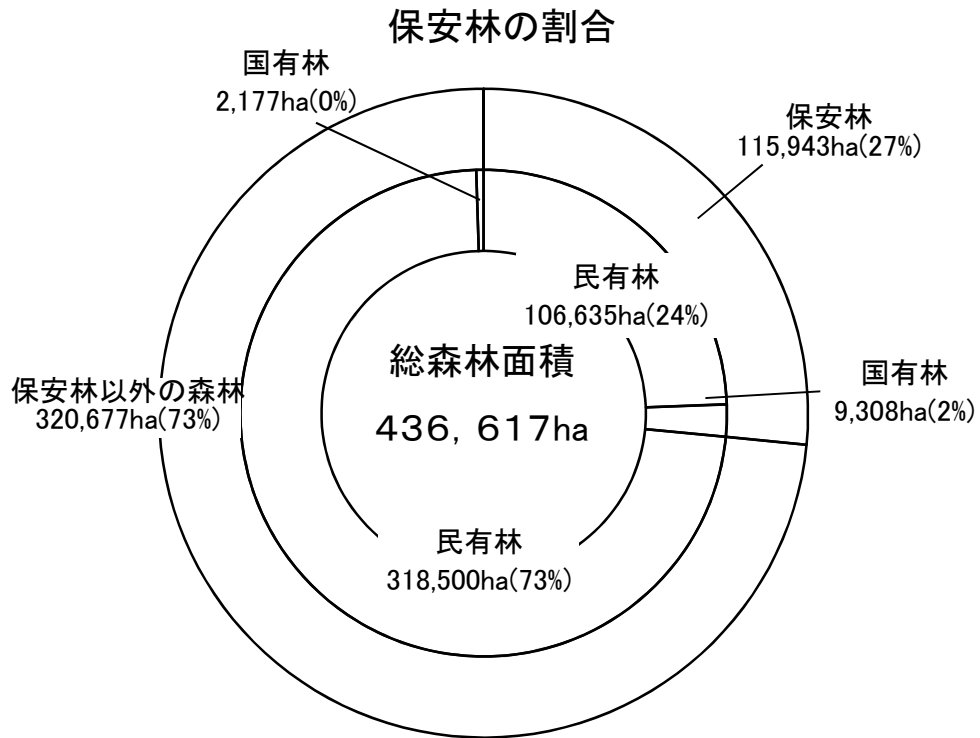
(2) 生活環境保全林 (関連資料 治山林道班資料)

生活環境保全林の概要

| 地区名 | 市 町 | 施行年度 | 区域面積 | 地区の愛称 |
|------|--------|--------|--------|-------------|
| | | | (ha) | |
| 霜降山 | 宇 部 市 | S47～49 | 200.00 | 霜降山市民の森 |
| 田床山 | 萩 市 | S50～52 | 100.00 | 田床山市民の森 |
| 千坊山 | 光 市 | S51～53 | 120.00 | 市民の森 |
| 太華山 | 周 南 市 | S53～55 | 40.00 | |
| 長野山 | 周 南 市 | S54～56 | 30.00 | 長野山緑地公園 |
| 天神山 | 防 府 市 | S55～57 | 16.56 | 天神山森林公園 |
| 国見台 | 下 関 市 | S56～58 | 62.00 | 国見台森林公園 |
| 菩提寺山 | 山陽小野田市 | S57～59 | 30.00 | 菩提寺山市民の森 |
| 兄弟山 | 山 口 市 | S58～60 | 13.00 | おとどいやま森林公園 |
| 青海島 | 長 門 市 | S59～61 | 30.00 | 青海島森林公園 |
| 嵩山 | 周防大島町 | S60～62 | 42.00 | 長寿の森・嵩山森林公園 |
| 琴石山 | 柳 井 市 | S61～63 | 18.60 | 琴石山グリーンパーク |
| 笠戸高山 | 下 松 市 | S62～H元 | 24.00 | |
| 烏帽子岳 | 周 南 市 | S63～H2 | 34.80 | 烏帽子岳ウッドパーク |
| 永安 | 岩 国 市 | H元～2 | 8.50 | 周東町いこいの森 |
| 深坂 | 下 関 市 | H元～3 | 46.10 | サンサンフォレスト深坂 |
| 八丁峠 | 萩 市 | H元～3 | 15.00 | 旭水の森 |
| 犬鳴 | 山 口 市 | H2～3 | 18.50 | 犬鳴公園 |
| 高照寺山 | 岩 国 市 | H2～4 | 62.00 | 高照寺山グリーンパーク |
| 大浦岳 | 下 関 市 | H3～4 | 41.83 | 大浦岳森林公園 |
| 十種ヶ峰 | 山 口 市 | H4～5 | 29.80 | |
| 桜山 | 美 祢 市 | H4～6 | 28.02 | 桜山森林公園 |
| 塔ヶ森 | 岩 国 市 | H5～7 | 13.10 | 塔ヶ森展望公園 |
| 青海島 | 長 門 市 | H6～7 | 10.00 | |
| 宇生 | 萩 市 | H7～9 | 56.70 | やすらぎの森宇生 |
| 右田ヶ岳 | 防 府 市 | H5～11 | 492.10 | |
| 華山 | 下 関 市 | H8～11 | 36.80 | |
| 高瀬湖 | 周 南 市 | H10～13 | 24.37 | |
| 水尻 | 長 門 市 | H12～14 | 30.20 | いこいの森三隅 |

9. 保安林（関連資料P110）

地域森林計画に基づき、計画的な整備に努めている。令和4年度末の保安林面積は、総森林面積の27%である。



10. その他

(1) 地域森林計画樹立状況（関連資料：地域森林計画書）

（単位：ha）

| 森林計画区 | 事務所 | 計画期間 | 民有林面積 | | |
|-------|----------|-----------|---------|-------|---------|
| | | | 対象森林 | 対象外森林 | 計 |
| 岩徳 | 岩国・柳井・周南 | 令和4年～14年 | 149,786 | 480 | 150,266 |
| 萩 | 萩 | 令和5年～15年 | 64,634 | 15 | 64,649 |
| 豊田 | 下関・長門 | 平成31年～40年 | 72,828 | 383 | 73,210 |
| 山口 | 山口・美祢 | 令和2年～11年 | 136,812 | 199 | 137,011 |
| 計 | | | 424,059 | 1,076 | 425,135 |

(2) 保有規模別林家数（関連資料：農林業センサス）

（単位：戸、%）

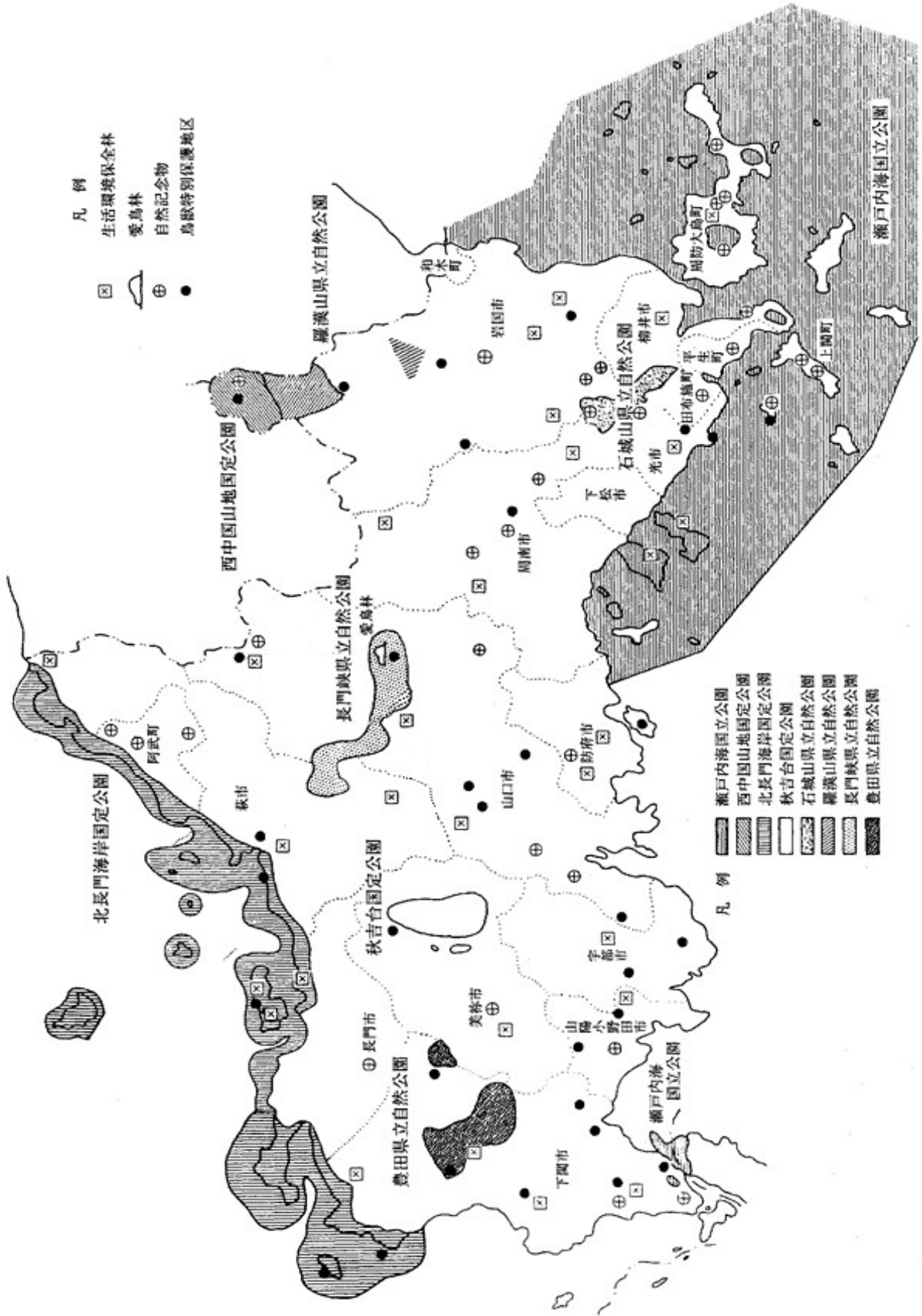
| 区分 | 2005年 （平成17年） | | 2010年 （平成22年） | | 2015年 （平成27年） | | 2020年 （令和2年） | | R2/H27 | |
|-------------------|------------------|--------|------------------|--------|------------------|--------|-----------------|--------|-------------|----|
| | 林家数 | 構成比 | 林家数 | 構成比 | 林家数 | 構成比 | 林家数 | 構成比 | 林家数の 増減率 | |
| | | | | | | | | | | |
| 総数 | 28,119 | 100.0 | 28,366 | 100.0 | 26,457 | 100.0 | 22,743 | 100.0 | 86 | |
| 保有 階 層 別 | 1～5ha | 21,268 | 75.6 | 21,333 | 93.8 | 19,744 | 86.8 | 16,904 | 74.3 | 86 |
| | 5～20ha | 5,872 | 20.9 | 5,969 | 26.3 | 5,667 | 24.9 | 4,950 | 21.8 | 87 |
| | 20～50ha | 792 | 2.8 | 833 | 3.0 | 808 | 3.0 | 686 | 3.0 | 85 |
| | 50ha以上 | 187 | 0.7 | 231 | 1.0 | 238 | 1.1 | 203 | 0.9 | 85 |

注：1「林家」とは保有山林面積が1ha以上の世帯をいう。

(3) 森林経営計画の認定状況（関連資料P33）

| 区分 | 件数 | | 面積 | |
|------|----|---|--------|----|
| 計 | 97 | 件 | 85,370 | ha |
| 林班計画 | 3 | 件 | 320 | ha |
| 区域計画 | 71 | 件 | 10,214 | ha |
| 属人計画 | 23 | 件 | 74,836 | ha |

自然環境保全施設等整備状況図



統計表

I 森林の現況

1. 市町別土地利用状況及び林野率

(単位:面積ha、率%)

| 市町 | 総土地面積 | 林野 | | | その他 | | | | 林野率 |
|----------------|----------------|----------------|----------------|--------------|---------------|---------------|--------------|----------------|-----------|
| | | 総数 | 森林 | 原採草野地 | 耕地 | | | その他 | |
| | | | | | 総数 | 田 | 畑 | | |
| 総数 | 611,250 | 438,001 | 436,617 | 1,384 | 43,523 | 36,699 | 6,824 | 129,730 | 72 |
| 岩国農林事務所 | 88,425 | 71,887 | 71,351 | 536 | 2,571 | 2,117 | 454 | 13,967 | 81 |
| 岩国市 | 87,367 | 71,273 | 70,739 | 533 | 2,559 | 2,110 | 449 | 13,535 | 82 |
| 和木町 | 1,058 | 614 | 612 | 2 | 12 | 7 | 5 | 432 | 58 |
| 柳井農林事務所 | 39,780 | 21,377 | 21,348 | 29 | 4,551 | 2,543 | 2,008 | 13,852 | 54 |
| 柳井市 | 14,005 | 8,111 | 8,095 | 16 | 1,660 | 1,360 | 300 | 4,234 | 58 |
| 周防大島町 | 13,810 | 7,049 | 7,046 | 3 | 1,638 | 268 | 1,370 | 5,123 | 51 |
| 上関町 | 3,469 | 2,218 | 2,217 | 1 | 83 | 9 | 74 | 1,168 | 64 |
| 田布施町 | 5,042 | 2,586 | 2,582 | 4 | 776 | 623 | 153 | 1,680 | 51 |
| 平生町 | 3,454 | 1,413 | 1,409 | 5 | 394 | 283 | 111 | 1,647 | 41 |
| 周南農林事務所 | 83,776 | 61,432 | 61,262 | 170 | 3,703 | 3,201 | 502 | 18,641 | 73 |
| 下松市 | 8,934 | 5,410 | 5,404 | 6 | 299 | 247 | 52 | 3,225 | 61 |
| 光市 | 9,213 | 4,903 | 4,892 | 12 | 830 | 684 | 146 | 3,480 | 53 |
| 周南市 | 65,629 | 51,119 | 50,967 | 152 | 2,574 | 2,270 | 304 | 11,936 | 78 |
| 山口農林事務所 | 121,260 | 87,177 | 86,976 | 201 | 10,680 | 9,770 | 910 | 23,403 | 72 |
| 山口市 | 102,323 | 77,426 | 77,240 | 186 | 8,706 | 7,960 | 746 | 16,191 | 76 |
| 防府市 | 18,937 | 9,751 | 9,736 | 15 | 1,974 | 1,810 | 164 | 7,212 | 51 |
| 美祿農林事務所 | 89,238 | 55,730 | 55,551 | 178 | 6,899 | 6,220 | 679 | 26,609 | 62 |
| 宇部市 | 28,665 | 14,957 | 14,909 | 48 | 2,291 | 1,960 | 331 | 11,417 | 52 |
| 美祿市 | 47,264 | 34,604 | 34,481 | 123 | 3,292 | 3,140 | 152 | 9,368 | 73 |
| 山陽小野田市 | 13,309 | 6,168 | 6,161 | 7 | 1,316 | 1,120 | 196 | 5,825 | 46 |
| 下関農林事務所 | 71,618 | 47,226 | 47,123 | 103 | 7,280 | 6,250 | 1,030 | 17,112 | 66 |
| 下関市 | 71,618 | 47,226 | 47,123 | 103 | 7,280 | 6,250 | 1,030 | 17,112 | 66 |
| 長門農林事務所 | 35,731 | 26,868 | 26,825 | 42 | 2,982 | 2,850 | 132 | 5,881 | 75 |
| 長門市 | 35,731 | 26,868 | 26,825 | 42 | 2,982 | 2,850 | 132 | 5,881 | 75 |
| 萩農林事務所 | 81,426 | 66,304 | 66,180 | 124 | 4,857 | 3,748 | 1,109 | 10,265 | 81 |
| 萩市 | 69,831 | 56,526 | 56,411 | 115 | 4,219 | 3,230 | 989 | 9,086 | 81 |
| 阿武町 | 11,595 | 9,778 | 9,769 | 9 | 638 | 518 | 120 | 1,179 | 84 |

(資料) 総土地面積: 国土交通省国土地理院「全国都道府県市町村別面積調」

その他面積: 中国四国農政局「中国農林水産統計年報」

林野面積: 地域森林計画書(岩徳、萩、豊田、山口) (地域森林計画対象外森林を含む)

(参考) 各計画書作成状況

| 事務所 | 作成時点 | 計画区名 |
|-----|------------|------|
| 岩国 | R4. 3. 31 | 岩 徳 |
| 柳井 | | |
| 周南 | | |
| 山口 | R2. 3. 31 | 山 口 |
| 美祿 | | |
| 下関 | H31. 3. 31 | 豊 田 |
| 長門 | | |
| 萩 | R5. 3. 31 | 萩 |

2. 市町別経営形態別森林面積

| 市町 | 総数 | 国 有 林 | | | | 民 | | | | |
|----------------------|-------------------|------------------|---------------------|-----------------|-------------------|-------------------|------------------|---------------|------------------|---------------|
| | | 総数 | 国有林野 法による 国有林 | 官 行 造 林 | その他 諸官庁 有 林 | 総数 | 公 有 林 | | | |
| | | | | | | | 総数 | 県有林 | 市 町 有 林 | 財産区 有 林 |
| 総 数 | 436,616.81 | 11,481.58 | 8,009.45 | 3,287.95 | 185.68 | 425,135.23 | 56,506.16 | 663.23 | 54,965.82 | 877.11 |
| 岩 国 農 林 水 産 事 務 所 | 71,351 | 1,808 | 1,544 | 260 | 3 | 69,543 | 3,105 | 30 | 3,075 | - |
| 岩 国 市 | 70,739 | 1,808 | 1,544 | 260 | 3 | 68,932 | 3,082 | 30 | 3,052 | - |
| 和 木 町 | 612 | - | - | - | - | 612 | 23 | - | 23 | - |
| 柳 井 農 林 水 産 事 務 所 | 21,348 | 159 | - | 145 | 14 | 21,189 | 1,494 | 50 | 1,373 | 72 |
| 柳 井 市 | 8,095 | - | - | - | 0 | 8,095 | 359 | 2 | 285 | 72 |
| 周防大島町 | 7,046 | 153 | - | 145 | 8 | 6,893 | 578 | 15 | 563 | - |
| 上 関 町 | 2,217 | - | - | - | 0 | 2,217 | 108 | 0 | 108 | - |
| 田布施町 | 2,582 | - | - | - | - | 2,582 | 378 | 33 | 345 | - |
| 平 生 町 | 1,409 | 6 | - | - | 6 | 1,403 | 71 | - | 71 | - |
| 周 南 農 林 水 産 事 務 所 | 61,262 | 1,729 | 923 | 756 | 51 | 59,533 | 7,517 | 98 | 7,419 | - |
| 下 松 市 | 5,404 | 503 | 503 | - | 0 | 4,901 | 1,359 | 10 | 1,350 | - |
| 光 市 | 4,892 | - | - | - | 0 | 4,892 | 624 | 50 | 573 | - |
| 周 南 市 | 50,967 | 1,226 | 420 | 756 | 51 | 49,741 | 5,534 | 38 | 5,496 | - |
| 山 口 農 林 水 産 事 務 所 | 86,976 | 5,179 | 4,104 | 1,065 | 10 | 81,797 | 15,649 | 241 | 14,602 | 805 |
| 山 口 市 | 77,240 | 5,120 | 4,104 | 1,006 | 10 | 72,120 | 13,645 | 223 | 12,616 | 805 |
| 防 府 市 | 9,736 | 59 | - | 58 | 0 | 9,677 | 2,004 | 18 | 1,986 | - |
| 美 祢 農 林 水 産 事 務 所 | 55,551 | 338 | - | 338 | 1 | 55,214 | 5,642 | 106 | 5,536 | - |
| 宇 部 市 | 14,909 | - | - | - | 1 | 14,909 | 2,323 | 41 | 2,283 | - |
| 美 祢 市 | 34,481 | 338 | - | 338 | - | 34,144 | 2,909 | 54 | 2,856 | - |
| 山陽小野田市 | 6,161 | 0 | - | - | 0 | 6,161 | 409 | 11 | 398 | - |
| 下 関 農 林 事 務 所 | 47,123 | 594 | 236 | 288 | 70 | 46,529 | 5,802 | 58 | 5,744 | - |
| 下 関 市 | 47,123 | 594 | 236 | 288 | 70 | 46,529 | 5,802 | 58 | 5,744 | - |
| 長 門 農 林 水 産 事 務 所 | 26,825 | 144 | - | 144 | 0 | 26,681 | 4,739 | 41 | 4,698 | - |
| 長 門 市 | 26,825 | 144 | - | 144 | 0 | 26,681 | 4,739 | 41 | 4,698 | - |
| 萩 農 林 水 産 事 務 所 | 66,180 | 1,531 | 1,203 | 293 | 36 | 64,648 | 12,558 | 39 | 12,519 | - |
| 萩 市 | 56,411 | 426 | 98 | 293 | 36 | 55,985 | 10,870 | 39 | 10,831 | - |
| 阿 武 町 | 9,769 | 1,105 | 1,105 | - | - | 8,664 | 1,688 | - | 1,688 | - |

(資料) 国有林(その他は除く): 国有林の地域別森林計画書

国有林(その他): 森林企画課林業企画班資料

民有林: 地域森林計画書(岩徳、萩、豊田、山口)(地域森林計画対象外森林を含む)

(単位:ha)

| 有 林 | | | | | | | | |
|-------------------|------------------|------------------|-----------------|------------------|-----------------|------------------|------------------|-------------------|
| 私 有 林 | | | | | | | | |
| 総数 | 森林整備 センター | 公 社 造 林 | 社 寺 有 林 | 会 社 有 林 | 各種団 体有林 | 共 同 有 林 | 共有林 | 個人有林 |
| 368,629.07 | 12,122.03 | 14,131.72 | 3,363.15 | 12,663.88 | 2,982.92 | 16,828.36 | 18,284.41 | 288,252.60 |
| 66,439 | 1,631 | 1,725 | 379 | 4,100 | 253 | 912 | 1,418 | 56,021 |
| 65,850 | 1,631 | 1,725 | 378 | 4,070 | 245 | 912 | 1,403 | 55,486 |
| 588 | - | - | 1 | 30 | 8 | - | 15 | 535 |
| 19,695 | 6 | 218 | 299 | 211 | 49 | 616 | 496 | 17,801 |
| 7,736 | 6 | 141 | 89 | 168 | 18 | 228 | 123 | 6,963 |
| 6,315 | - | 40 | 86 | 21 | 18 | 127 | 238 | 5,784 |
| 2,108 | - | - | 39 | 4 | 12 | 206 | 114 | 1,734 |
| 2,203 | - | 12 | 46 | 17 | 0 | 49 | 13 | 2,066 |
| 1,332 | 0 | 25 | 39 | 1 | 1 | 6 | 7 | 1,254 |
| 52,016 | 2,244 | 1,744 | 530 | 2,103 | 261 | 268 | 1,070 | 43,796 |
| 3,541 | - | 101 | 44 | 99 | 10 | 32 | 41 | 3,215 |
| 4,268 | 2 | 42 | 91 | 37 | 6 | 95 | 49 | 3,947 |
| 44,207 | 2,243 | 1,601 | 395 | 1,966 | 245 | 142 | 980 | 36,635 |
| 66,148 | 4,832 | 2,536 | 864 | 1,520 | 934 | 5,800 | 3,713 | 45,950 |
| 58,475 | 4,832 | 2,405 | 700 | 1,446 | 658 | 5,543 | 3,247 | 39,644 |
| 7,673 | - | 131 | 164 | 73 | 276 | 256 | 466 | 6,306 |
| 49,572 | 627 | 1,574 | 304 | 2,025 | 254 | 2,324 | 2,245 | 40,218 |
| 12,586 | 22 | 108 | 90 | 377 | 72 | 725 | 609 | 10,582 |
| 31,235 | 567 | 1,311 | 148 | 1,214 | 145 | 1,484 | 1,512 | 24,853 |
| 5,751 | 38 | 155 | 66 | 433 | 37 | 115 | 124 | 4,784 |
| 40,727 | 1,414 | 1,824 | 552 | 1,269 | 472 | 1,700 | 2,050 | 31,446 |
| 40,727 | 1,414 | 1,824 | 552 | 1,269 | 472 | 1,700 | 2,050 | 31,446 |
| 21,942 | 191 | 1,444 | 128 | 738 | 150 | 3,103 | 2,367 | 13,822 |
| 21,942 | 191 | 1,444 | 128 | 738 | 150 | 3,103 | 2,367 | 13,822 |
| 52,091 | 1,177 | 3,068 | 308 | 698 | 612 | 2,105 | 4,926 | 39,198 |
| 45,115 | 1,153 | 2,331 | 266 | 598 | 564 | 1,696 | 4,364 | 34,143 |
| 6,976 | 24 | 737 | 41 | 100 | 48 | 409 | 562 | 5,054 |

民有林内訳

(単位:面積ha、割合%)

| 計画区名 | 民 有 林 | | | 割合 C/A*100 |
|------|----------------|-------------|--------------|---------------|
| | 総数(A) A=B+C | 対象森林 (B) | 対象外森林 (C) | |
| 岩 徳 | 150,266 | 149,786 | 480 | 0.3 |
| 山 口 | 137,011 | 136,811 | 199 | 0.1 |
| 豊 田 | 73,210 | 72,828 | 383 | 0.5 |
| 萩 | 64,648 | 64,682 | 15 | 0.0 |
| 計 | 425,135 | 424,107 | 1,076 | 0.3 |

3. 市町別樹種別民有林面積及び蓄積

| 市町 | 総数 | | 人工林 | | | | | | | | | |
|------------------|----------------|--------------------|----------------|-------------------|---------------|-------------------|---------------|-------------------|---------------|------------------|--------------|----------------|
| | | | 総数 | | スギ | | ヒノキ | | マツ類 | | 広葉樹 | |
| | 面積 | 蓄積※ | 面積 | 蓄積 | 面積 | 蓄積 | 面積 | 蓄積 | 面積 | 蓄積 | 面積 | 蓄積 |
| 総数 | 425,135 | 124,449,028 | 179,612 | 92,932,629 | 65,532 | 52,336,050 | 87,071 | 34,101,353 | 22,278 | 6,142,039 | 4,731 | 353,187 |
| 岩国農林水産事務所 | 69,543 | 25,001,047 | 33,475 | 18,903,184 | 12,448 | 10,558,739 | 17,339 | 7,353,432 | 3,223 | 956,286 | 466 | 34,727 |
| 岩国市 | 68,932 | 24,900,319 | 33,322 | 18,836,947 | 12,405 | 10,530,297 | 17,233 | 7,315,933 | 3,223 | 956,286 | 462 | 34,431 |
| 和木町 | 612 | 100,728 | 152 | 66,237 | 42 | 28,442 | 106 | 37,499 | 0 | 0 | 4 | 296 |
| 柳井農林水産事務所 | 21,189 | 2,863,191 | 5,890 | 1,943,051 | 1,403 | 818,336 | 4,090 | 1,088,740 | 159 | 24,651 | 238 | 11,324 |
| 柳井市 | 8,095 | 1,192,197 | 2,604 | 819,414 | 551 | 312,414 | 1,926 | 498,627 | 20 | 3,360 | 107 | 5,013 |
| 周防大島町 | 6,893 | 1,002,129 | 1,827 | 693,203 | 581 | 355,018 | 1,124 | 321,866 | 96 | 14,950 | 26 | 1,369 |
| 上関町 | 2,217 | 157,026 | 190 | 58,802 | 47 | 27,113 | 134 | 30,819 | 4 | 603 | 5 | 267 |
| 田布施町 | 2,582 | 316,825 | 805 | 226,952 | 129 | 72,687 | 585 | 148,560 | 20 | 2,664 | 70 | 3,041 |
| 平生町 | 1,403 | 195,014 | 465 | 144,680 | 95 | 51,104 | 321 | 88,868 | 19 | 3,074 | 30 | 1,634 |
| 周南農林水産事務所 | 59,533 | 19,558,563 | 27,262 | 15,634,717 | 11,220 | 9,246,290 | 12,797 | 5,530,133 | 2,624 | 821,639 | 621 | 36,655 |
| 下松市 | 4,901 | 1,357,992 | 1,703 | 1,003,074 | 798 | 657,619 | 641 | 277,760 | 211 | 63,551 | 53 | 4,144 |
| 光市 | 4,892 | 597,700 | 1,666 | 414,026 | 320 | 165,125 | 956 | 227,405 | 47 | 6,450 | 342 | 15,046 |
| 周南市 | 49,741 | 17,602,871 | 23,894 | 14,217,617 | 10,103 | 8,423,546 | 11,199 | 5,024,968 | 2,365 | 751,638 | 226 | 17,465 |
| 山口農林水産事務所 | 81,797 | 22,013,349 | 35,370 | 16,016,091 | 10,018 | 7,865,188 | 15,907 | 6,001,463 | 7,786 | 2,031,305 | 1,659 | 118,135 |
| 山口市 | 72,120 | 20,639,624 | 32,651 | 15,223,077 | 9,435 | 7,450,577 | 15,016 | 5,772,737 | 7,159 | 1,914,511 | 1,040 | 85,252 |
| 防府市 | 9,677 | 1,373,725 | 2,719 | 793,014 | 582 | 414,611 | 890 | 228,726 | 628 | 116,794 | 619 | 32,883 |
| 美祿農林水産事務所 | 55,214 | 17,057,934 | 21,532 | 12,564,470 | 9,084 | 7,644,979 | 10,085 | 4,380,389 | 1,895 | 498,679 | 468 | 40,423 |
| 宇部市 | 14,909 | 2,669,816 | 3,064 | 1,453,010 | 1,099 | 876,114 | 1,018 | 391,765 | 828 | 175,680 | 120 | 9,451 |
| 美祿市 | 34,144 | 13,262,109 | 17,025 | 10,459,250 | 7,586 | 6,471,581 | 8,217 | 3,670,370 | 907 | 289,472 | 316 | 27,827 |
| 山陽小野田市 | 6,161 | 1,126,009 | 1,442 | 652,210 | 399 | 297,284 | 851 | 318,254 | 160 | 33,527 | 32 | 3,145 |
| 下関農林事務所 | 46,529 | 11,248,644 | 17,013 | 7,928,619 | 5,807 | 4,235,946 | 9,226 | 3,253,307 | 1,623 | 406,275 | 357 | 33,091 |
| 下関市 | 46,529 | 11,248,644 | 17,013 | 7,928,619 | 5,807 | 4,235,946 | 9,226 | 3,253,307 | 1,623 | 406,275 | 357 | 33,091 |
| 長門農林水産事務所 | 26,681 | 7,703,114 | 12,663 | 5,985,193 | 4,567 | 3,431,128 | 5,668 | 1,996,777 | 2,120 | 526,177 | 308 | 31,111 |
| 長門市 | 26,681 | 7,703,114 | 12,663 | 5,985,193 | 4,567 | 3,431,128 | 5,668 | 1,996,777 | 2,120 | 526,177 | 308 | 31,111 |
| 萩農林水産事務所 | 64,649 | 19,003,186 | 26,407 | 13,957,304 | 10,986 | 8,535,444 | 11,960 | 4,497,112 | 2,847 | 877,027 | 614 | 47,721 |
| 萩市 | 55,985 | 16,603,827 | 22,768 | 12,203,463 | 9,556 | 7,466,037 | 10,492 | 3,993,027 | 2,276 | 706,587 | 444 | 37,812 |
| 阿武町 | 8,664 | 2,399,359 | 3,640 | 1,753,841 | 1,430 | 1,069,407 | 1,468 | 504,085 | 572 | 170,440 | 170 | 9,909 |

(資料) 地域森林計画書(岩徳、萩、豊田、山口)(地域森林計画対象外森林を含む)
対象外森林の割合については、P23に記載。

(※) 総数の蓄積は、人工林と天然林の蓄積の合計である。

(単位:面積ha、蓄積m³、タケ束、率%)

| 天 然 林 | | | | | | | | タケ | | 無立木地 | | 人 工 林 率 |
|----------------|-------------------|---------------|------------------|--------------|----------------|----------------|-------------------|---------------|-------------------|------------------|-----------------------|------------------|
| 総数 | | マツ類 | | クヌギ・ナラ類 | | その他の広葉樹 | | | | 伐 採 跡 地 | 未 立 木 地 等 | |
| 面積 | 蓄積 | 面積 | 蓄積 | 面積 | 蓄積 | 面積 | 蓄積 | 面積 | 蓄積 | | | |
| 228,662 | 31,516,399 | 27,113 | 7,069,397 | 1,656 | 236,628 | 199,893 | 24,210,374 | 11,932 | 13,963,000 | 289 | 4,640 | 42 |
| 34,465 | 6,097,863 | 8,005 | 2,296,809 | 180 | 27,996 | 26,279 | 3,773,058 | 798 | 1,112,013 | 4 | 803 | 48 |
| 34,055 | 6,063,372 | 8,005 | 2,296,809 | 179 | 27,899 | 25,871 | 3,738,664 | 773 | 1,076,359 | 4 | 778 | 48 |
| 410 | 34,491 | 0 | 0 | 1 | 97 | 409 | 34,394 | 24 | 35,654 | 0 | 25 | 25 |
| 14,119 | 920,140 | 1,015 | 151,271 | 112 | 6,540 | 12,993 | 762,329 | 831 | 990,232 | 1 | 348 | 28 |
| 5,061 | 372,783 | 386 | 64,910 | 29 | 1,850 | 4,645 | 306,023 | 304 | 401,475 | 0 | 126 | 32 |
| 4,819 | 308,926 | 550 | 74,192 | 72 | 4,117 | 4,197 | 230,617 | 160 | 170,278 | 0 | 87 | 27 |
| 1,894 | 98,224 | 16 | 2,079 | 10 | 550 | 1,868 | 95,595 | 70 | 77,319 | 0 | 64 | 9 |
| 1,510 | 89,873 | 30 | 5,368 | 0 | 18 | 1,480 | 84,487 | 208 | 241,376 | 1 | 58 | 31 |
| 835 | 50,334 | 33 | 4,722 | 0 | 5 | 802 | 45,607 | 90 | 99,784 | 0 | 14 | 33 |
| 29,414 | 3,923,846 | 4,338 | 1,122,137 | 187 | 23,766 | 24,889 | 2,777,943 | 2,122 | 2,496,051 | 28 | 707 | 46 |
| 2,856 | 354,918 | 276 | 74,362 | 12 | 1,174 | 2,568 | 279,382 | 255 | 301,370 | 2 | 85 | 35 |
| 2,727 | 183,674 | 98 | 15,133 | 1 | 33 | 2,628 | 168,508 | 403 | 504,703 | 6 | 90 | 34 |
| 23,831 | 3,385,254 | 3,964 | 1,032,642 | 175 | 22,559 | 19,693 | 2,330,053 | 1,463 | 1,689,978 | 20 | 532 | 48 |
| 44,645 | 5,997,258 | 8,618 | 2,054,359 | 196 | 28,555 | 35,831 | 3,914,344 | 959 | 1,224,682 | 23 | 800 | 43 |
| 38,076 | 5,416,547 | 7,712 | 1,873,344 | 195 | 28,484 | 30,169 | 3,514,719 | 707 | 896,384 | 23 | 663 | 45 |
| 6,569 | 580,711 | 906 | 181,015 | 1 | 71 | 5,662 | 399,625 | 252 | 328,298 | 0 | 137 | 28 |
| 31,404 | 4,493,464 | 1,658 | 531,343 | 190 | 31,259 | 29,556 | 3,930,862 | 1,601 | 2,173,482 | 60 | 616 | 39 |
| 11,131 | 1,216,806 | 224 | 67,571 | 12 | 1,351 | 10,896 | 1,147,884 | 459 | 612,370 | 15 | 239 | 21 |
| 15,876 | 2,802,859 | 1,220 | 420,794 | 158 | 27,235 | 14,497 | 2,354,830 | 911 | 1,224,832 | 42 | 290 | 50 |
| 4,398 | 473,799 | 215 | 42,978 | 20 | 2,673 | 4,163 | 428,148 | 230 | 336,280 | 3 | 88 | 23 |
| 26,589 | 3,320,025 | 554 | 139,096 | 24 | 2,928 | 26,012 | 3,178,001 | 2,316 | 2,434,185 | 93 | 518 | 37 |
| 26,589 | 3,320,025 | 554 | 139,096 | 24 | 2,928 | 26,012 | 3,178,001 | 2,316 | 2,434,185 | 93 | 518 | 37 |
| 12,737 | 1,717,921 | 396 | 99,053 | 71 | 9,561 | 12,270 | 1,609,307 | 1,041 | 1,044,893 | 22 | 218 | 47 |
| 12,737 | 1,717,921 | 396 | 99,053 | 71 | 9,561 | 12,270 | 1,609,307 | 1,041 | 1,044,893 | 22 | 218 | 47 |
| 35,290 | 5,045,882 | 2,529 | 675,329 | 697 | 106,023 | 32,063 | 4,264,530 | 2,264 | 2,487,462 | 59 | 628 | 41 |
| 30,641 | 4,400,364 | 2,121 | 558,347 | 600 | 91,802 | 27,920 | 3,750,215 | 1,998 | 2,166,475 | 40 | 538 | 41 |
| 4,649 | 645,518 | 408 | 116,982 | 97 | 14,221 | 4,143 | 514,315 | 266 | 320,987 | 18 | 91 | 42 |

4. 森林資源構成表

(1) 総計

| 区分 | | 針 葉 樹 | | | | | | | |
|-----------------------|--------|------------|------------|------------|-----------|------------|-----------|-------------|------------|
| | | スギ | | ヒノキ | | マツ類・その他針葉樹 | | 小計 | |
| | | 面積 | 材積 | 面積 | 材積 | 面積 | 材積 | 面積 | 材積 |
| 育 成 単 層 林 | 1 | 143 | - | 316 | - | 11 | 0 | 470 | - |
| | 2 | 135 | 12,821 | 525 | 14,827 | 20 | 560 | 680 | 28,208 |
| | 3 | 162 | 29,706 | 1,137 | 85,111 | 46 | 2,747 | 1,345 | 117,564 |
| | 4 | 267 | 71,225 | 2,035 | 280,051 | 46 | 4,900 | 2,349 | 356,176 |
| | 5 | 495 | 171,210 | 3,577 | 717,811 | 18 | 2,168 | 4,089 | 891,189 |
| | 6 | 854 | 367,225 | 5,296 | 1,353,640 | 7 | 1,236 | 6,157 | 1,722,101 |
| | 7 | 1,407 | 722,257 | 7,766 | 2,401,387 | 21 | 3,612 | 9,195 | 3,127,256 |
| | 8 | 1,967 | 1,150,924 | 10,860 | 3,784,932 | 31 | 5,777 | 12,858 | 4,941,633 |
| | 9 | 2,349 | 1,512,717 | 13,469 | 5,359,271 | 297 | 62,722 | 16,115 | 6,934,710 |
| | 10 | 3,751 | 2,648,135 | 13,348 | 5,956,874 | 1,842 | 446,277 | 18,941 | 9,051,286 |
| | 11 | 8,475 | 6,578,240 | 10,511 | 5,122,429 | 5,393 | 1,490,313 | 24,379 | 13,190,982 |
| | 12 | 12,328 | 10,097,795 | 6,685 | 3,388,191 | 7,662 | 2,190,560 | 26,674 | 15,676,546 |
| | 13 | 16,463 | 14,118,253 | 5,579 | 2,909,367 | 3,971 | 1,218,489 | 26,014 | 18,246,109 |
| | 14 | 10,073 | 8,988,627 | 2,654 | 1,413,486 | 912 | 279,307 | 13,639 | 10,681,420 |
| | 15~ | 6,071 | 5,841,849 | 2,588 | 1,454,283 | 572 | 151,228 | 9,231 | 7,447,360 |
| 計 | 64,939 | 52,310,984 | 86,347 | 34,241,660 | 20,849 | 5,859,896 | 172,134 | 92,412,540 | |
| 区分 | | 針 葉 樹 | | | | | | | |
| | | スギ | | ヒノキ | | マツ類・その他針葉樹 | | 小計 | |
| | | 面積 | 材積 | 面積 | 材積 | 面積 | 材積 | 面積 | 材積 |
| 育 成 複 層 林 | 1 | 7 | - | 31 | - | 3 | 0 | 41 | - |
| | 2 | 3 | 292 | 23 | 781 | 2 | 54 | 28 | 1,127 |
| | 3 | 7 | 1,296 | 14 | 1,243 | 3 | 210 | 23 | 2,749 |
| | 4 | 6 | 1,561 | 44 | 5,803 | 3 | 365 | 53 | 7,729 |
| | 5 | 11 | 3,685 | 64 | 13,785 | 2 | 457 | 77 | 17,927 |
| | 6 | 31 | 13,073 | 113 | 29,147 | 0 | 64 | 144 | 42,284 |
| | 7 | 16 | 8,274 | 45 | 14,136 | 7 | 886 | 67 | 23,296 |
| | 8 | 5 | 2,907 | 12 | 4,115 | 4 | 628 | 21 | 7,650 |
| | 9 | 4 | 2,402 | 37 | 12,355 | 14 | 2,637 | 55 | 17,394 |
| | 10 | 24 | 16,278 | 46 | 19,446 | 127 | 22,879 | 197 | 58,603 |
| | 11 | 48 | 34,815 | 61 | 27,517 | 393 | 86,388 | 502 | 148,720 |
| | 12 | 138 | 109,572 | 51 | 25,032 | 597 | 137,489 | 786 | 272,093 |
| | 13 | 141 | 110,703 | 47 | 24,126 | 285 | 64,419 | 474 | 199,248 |
| | 14 | 68 | 57,064 | 24 | 12,428 | 150 | 35,583 | 242 | 105,075 |
| | 15~ | 86 | 79,906 | 113 | 64,329 | 186 | 47,733 | 384 | 191,968 |
| 計 | 593 | 441,828 | 724 | 254,243 | 1,775 | 399,792 | 3,092 | 1,095,863 | |
| 区分 | | 針 葉 樹 | | | | | | | |
| | | スギ | | ヒノキ | | マツ類・その他針葉樹 | | 小計 | |
| | | 面積 | 材積 | 面積 | 材積 | 面積 | 材積 | 面積 | 材積 |
| 天 然 生 林 | 1 | - | - | - | - | 0 | - | - | - |
| | 2 | - | - | - | - | 0 | 0 | - | - |
| | 3 | - | - | - | - | 0 | 0 | 0 | 0 |
| | 4 | - | - | - | - | 1 | 102 | 1 | 102 |
| | 5 | - | - | - | - | 0 | 55 | 0 | 55 |
| | 6 | - | - | - | - | 2 | 304 | 2 | 304 |
| | 7 | - | - | - | - | 12 | 2,742 | 12 | 2,742 |
| | 8 | - | - | - | - | 23 | 5,640 | 23 | 5,640 |
| | 9 | - | - | - | - | 41 | 9,064 | 41 | 9,064 |
| | 10 | - | - | - | - | 217 | 50,980 | 217 | 50,980 |
| | 11 | - | - | - | - | 966 | 239,418 | 966 | 239,418 |
| | 12 | - | - | - | - | 2,276 | 585,498 | 2,276 | 585,498 |
| | 13 | - | - | - | - | 5,144 | 1,350,239 | 5,144 | 1,350,239 |
| | 14 | - | - | - | - | 6,134 | 1,588,352 | 6,134 | 1,588,352 |
| | 15~ | - | - | - | - | 11,952 | 3,152,720 | 11,952 | 3,152,720 |
| 計 | - | - | - | - | 26,767 | 6,985,114 | 26,767 | 6,985,114 | |
| 区分 | | 針 葉 樹 | | | | | | | |
| | | スギ | | ヒノキ | | マツ類・その他針葉樹 | | 小計 | |
| | | 面積 | 材積 | 面積 | 材積 | 面積 | 材積 | 面積 | 材積 |
| 合 計 | 1 | 150 | - | 347 | - | 13 | - | 510 | - |
| | 2 | 138 | 13,113 | 548 | 15,608 | 22 | 614 | 708 | 29,335 |
| | 3 | 169 | 31,002 | 1,151 | 86,354 | 48 | 2,957 | 1,368 | 120,313 |
| | 4 | 273 | 72,786 | 2,079 | 285,854 | 50 | 5,367 | 2,402 | 364,007 |
| | 5 | 506 | 174,895 | 3,640 | 731,596 | 20 | 2,680 | 4,166 | 909,171 |
| | 6 | 884 | 380,298 | 5,409 | 1,382,787 | 9 | 1,604 | 6,302 | 1,764,689 |
| | 7 | 1,423 | 730,531 | 7,811 | 2,415,523 | 40 | 7,240 | 9,274 | 3,153,294 |
| | 8 | 1,972 | 1,153,831 | 10,872 | 3,789,047 | 59 | 12,045 | 12,903 | 4,954,923 |
| | 9 | 2,353 | 1,515,119 | 13,506 | 5,371,626 | 352 | 74,423 | 16,211 | 6,961,168 |
| | 10 | 3,774 | 2,664,413 | 13,394 | 5,976,320 | 2,186 | 520,136 | 19,355 | 9,160,869 |
| | 11 | 8,523 | 6,613,055 | 10,573 | 5,149,946 | 6,752 | 1,816,119 | 25,847 | 13,579,120 |
| | 12 | 12,466 | 10,207,367 | 6,736 | 3,413,223 | 10,534 | 2,913,547 | 29,736 | 16,534,137 |
| | 13 | 16,604 | 14,228,956 | 5,627 | 2,933,493 | 9,400 | 2,633,147 | 31,631 | 19,795,596 |
| | 14 | 10,141 | 9,045,691 | 2,678 | 1,425,914 | 7,197 | 1,903,242 | 20,015 | 12,374,847 |
| | 15~ | 6,157 | 5,921,755 | 2,701 | 1,518,612 | 12,709 | 3,351,681 | 21,567 | 10,792,048 |
| 計 | 65,532 | 52,752,812 | 87,071 | 34,495,903 | 49,391 | 13,244,802 | 201,994 | 100,493,517 | |
| 伐跡 | | | | | | | | | |

(単位:面積ha、材積m³)

| クヌギ・ナラ類 | | 広葉樹 | | | | 合計 | |
|---------|---------|--------|-----------|--------|-----------|---------|------------|
| 面積 | 材積 | その他 | | 小計 | | 面積 | 材積 |
| 141 | - | 95 | - | 236 | - | 706 | - |
| 199 | 4,900 | 134 | 3,207 | 333 | 8,107 | 1,013 | 36,315 |
| 274 | 13,698 | 180 | 8,097 | 454 | 21,795 | 1,799 | 139,359 |
| 171 | 11,266 | 254 | 14,881 | 425 | 26,147 | 2,774 | 382,323 |
| 200 | 18,497 | 333 | 26,027 | 532 | 44,524 | 4,622 | 935,713 |
| 238 | 23,751 | 223 | 18,860 | 460 | 42,611 | 6,617 | 1,764,712 |
| 348 | 40,440 | 278 | 23,472 | 626 | 63,912 | 9,821 | 3,191,168 |
| 152 | 20,619 | 163 | 16,816 | 315 | 37,435 | 13,173 | 4,979,068 |
| 87 | 11,735 | 314 | 31,975 | 401 | 43,710 | 16,516 | 6,978,420 |
| 25 | 3,395 | 838 | 91,434 | 863 | 94,829 | 19,804 | 9,146,115 |
| 24 | 3,928 | 2,217 | 265,179 | 2,241 | 269,107 | 26,620 | 13,460,089 |
| 12 | 1,996 | 3,592 | 456,426 | 3,604 | 458,422 | 30,278 | 16,134,968 |
| 10 | 1,371 | 2,900 | 365,729 | 2,910 | 367,100 | 28,924 | 18,613,209 |
| 11 | 1,510 | 881 | 100,125 | 892 | 101,635 | 14,531 | 10,783,055 |
| 17 | 2,252 | 537 | 68,691 | 554 | 70,943 | 9,785 | 7,518,303 |
| 1,909 | 159,358 | 12,938 | 1,490,919 | 14,847 | 1,650,277 | 186,981 | 94,062,817 |

| クヌギ・ナラ類 | | 広葉樹 | | | | 合計 | |
|---------|--------|-------|---------|-------|---------|-------|-----------|
| 面積 | 材積 | 面積 | 材積 | 面積 | 材積 | 面積 | 材積 |
| 1 | 0 | 10 | 0 | 11 | - | 51 | - |
| 21 | 597 | 12 | 348 | 32 | 945 | 61 | 2,072 |
| 22 | 1,235 | 13 | 648 | 36 | 1,883 | 59 | 4,632 |
| 29 | 1,868 | 44 | 2,838 | 73 | 4,706 | 126 | 12,435 |
| 23 | 2,152 | 62 | 5,293 | 85 | 7,445 | 162 | 25,372 |
| 13 | 1,437 | 31 | 2,972 | 44 | 4,409 | 188 | 46,693 |
| 11 | 1,116 | 49 | 3,308 | 59 | 4,424 | 126 | 27,720 |
| 3 | 450 | 299 | 26,929 | 301 | 27,379 | 322 | 35,029 |
| 2 | 367 | 492 | 45,737 | 495 | 46,104 | 549 | 63,498 |
| 4 | 544 | 477 | 45,397 | 481 | 45,941 | 678 | 104,544 |
| 5 | 911 | 403 | 44,936 | 409 | 45,847 | 910 | 194,567 |
| 1 | 81 | 469 | 56,909 | 469 | 56,990 | 1,256 | 329,083 |
| 1 | 158 | 340 | 39,090 | 341 | 39,248 | 814 | 238,496 |
| 2 | 344 | 269 | 30,900 | 270 | 31,244 | 512 | 136,319 |
| 1 | 213 | 357 | 54,075 | 359 | 54,288 | 743 | 246,256 |
| 139 | 11,473 | 3,326 | 359,380 | 3,465 | 370,853 | 6,557 | 1,466,716 |

| クヌギ・ナラ類 | | 広葉樹 | | | | 合計 | |
|---------|---------|---------|------------|---------|------------|---------|------------|
| 面積 | 材積 | 面積 | 材積 | 面積 | 材積 | 面積 | 材積 |
| 0 | - | 142 | - | 142 | - | 142 | - |
| 1 | 13 | 212 | 5,031 | 213 | 5,044 | 213 | 5,044 |
| 0 | 0 | 636 | 34,759 | 636 | 34,759 | 636 | 34,759 |
| 0 | 20 | 365 | 25,265 | 366 | 25,285 | 367 | 25,387 |
| 0 | 0 | 391 | 35,840 | 391 | 35,840 | 391 | 35,895 |
| 3 | 256 | 1,311 | 146,036 | 1,314 | 146,292 | 1,316 | 146,596 |
| 20 | 2,160 | 3,522 | 419,609 | 3,543 | 421,769 | 3,555 | 424,511 |
| 9 | 1,092 | 3,273 | 364,209 | 3,282 | 365,301 | 3,305 | 370,941 |
| 16 | 2,669 | 4,998 | 501,767 | 5,014 | 504,436 | 5,055 | 513,500 |
| 33 | 4,518 | 7,439 | 758,650 | 7,471 | 763,168 | 7,688 | 814,148 |
| 61 | 8,158 | 14,206 | 1,468,415 | 14,267 | 1,476,573 | 15,234 | 1,715,991 |
| 158 | 22,694 | 20,831 | 2,469,615 | 20,989 | 2,492,309 | 23,265 | 3,077,807 |
| 281 | 39,989 | 32,286 | 4,079,192 | 32,567 | 4,119,181 | 37,710 | 5,469,420 |
| 437 | 64,484 | 39,873 | 5,098,617 | 40,311 | 5,163,101 | 46,445 | 6,751,453 |
| 605 | 88,427 | 56,858 | 7,240,473 | 57,463 | 7,328,900 | 69,415 | 10,481,620 |
| 1,626 | 234,480 | 186,343 | 22,647,478 | 187,969 | 22,881,958 | 214,736 | 29,867,072 |

| クヌギ・ナラ類 | | 広葉樹 | | | | 合計 | |
|---------|---------|---------|------------|---------|------------|------------|-------------|
| 面積 | 材積 | 面積 | 材積 | 面積 | 材積 | 面積 | 材積 |
| 142 | - | 247 | - | 389 | - | 899 | - |
| 220 | 5,510 | 358 | 8,586 | 579 | 14,096 | 1,287 | 43,431 |
| 296 | 14,933 | 830 | 43,504 | 1,126 | 58,437 | 2,494 | 178,750 |
| 201 | 13,154 | 663 | 42,984 | 864 | 56,138 | 3,266 | 420,145 |
| 223 | 20,649 | 786 | 67,160 | 1,008 | 87,809 | 5,175 | 996,980 |
| 255 | 25,444 | 1,564 | 167,868 | 1,819 | 193,312 | 8,121 | 1,958,001 |
| 379 | 43,716 | 3,849 | 446,389 | 4,228 | 490,105 | 13,502 | 3,643,399 |
| 163 | 22,161 | 3,735 | 407,954 | 3,898 | 430,115 | 16,800 | 5,385,038 |
| 105 | 14,771 | 5,804 | 579,479 | 5,909 | 594,250 | 22,120 | 7,555,418 |
| 61 | 8,457 | 8,753 | 895,481 | 8,815 | 903,938 | 28,170 | 10,064,807 |
| 90 | 12,997 | 16,827 | 1,778,530 | 16,917 | 1,791,527 | 42,764 | 15,370,647 |
| 171 | 24,771 | 24,892 | 2,982,950 | 25,063 | 3,007,721 | 54,799 | 19,541,858 |
| 293 | 41,518 | 35,525 | 4,484,011 | 35,818 | 4,525,529 | 67,449 | 24,321,125 |
| 450 | 66,338 | 41,023 | 5,229,642 | 41,473 | 5,295,980 | 61,488 | 17,670,827 |
| 623 | 90,892 | 57,752 | 7,363,239 | 58,375 | 7,454,131 | 79,942 | 18,246,179 |
| 3,673 | 405,311 | 202,607 | 24,497,777 | 206,280 | 24,903,088 | 408,274,31 | 125,396,605 |
| | | | | | | 289 | |

(2) 人工林

| 区分 | | 針 葉 樹 | | | | | | | |
|-----------------------|--------|------------|------------|------------|------------|------------|-----------|------------|------------|
| | | スギ | | ヒノキ | | マツ類・その他針葉樹 | | 小計 | |
| | | 面積 | 材積 | 面積 | 材積 | 面積 | 材積 | 面積 | 材積 |
| 育 成 単 層 林 | 1 | 143 | - | 316 | - | 11 | - | 470 | - |
| | 2 | 135 | 12,821 | 525 | 14,827 | 20 | 560 | 680 | 28,208 |
| | 3 | 162 | 29,706 | 1,137 | 85,111 | 45 | 2,727 | 1,344 | 117,544 |
| | 4 | 267 | 71,225 | 2,035 | 280,051 | 46 | 4,900 | 2,349 | 356,176 |
| | 5 | 495 | 171,210 | 3,577 | 717,811 | 18 | 2,168 | 4,089 | 891,189 |
| | 6 | 854 | 367,225 | 5,296 | 1,353,640 | 7 | 1,236 | 6,157 | 1,722,101 |
| | 7 | 1,407 | 722,257 | 7,766 | 2,401,387 | 20 | 3,436 | 9,193 | 3,127,080 |
| | 8 | 1,967 | 1,150,924 | 10,860 | 3,784,932 | 31 | 5,777 | 12,858 | 4,941,633 |
| | 9 | 2,349 | 1,512,717 | 13,469 | 5,359,271 | 297 | 62,662 | 16,115 | 6,934,650 |
| | 10 | 3,751 | 2,648,135 | 13,348 | 5,956,874 | 1,841 | 445,779 | 18,939 | 9,050,788 |
| | 11 | 8,475 | 6,578,240 | 10,511 | 5,122,429 | 5,384 | 1,488,606 | 24,370 | 13,189,275 |
| | 12 | 12,328 | 10,097,795 | 6,685 | 3,388,191 | 7,653 | 2,188,102 | 26,665 | 15,674,088 |
| | 13 | 16,463 | 14,118,253 | 5,579 | 2,909,367 | 3,962 | 1,215,864 | 26,005 | 18,243,484 |
| | 14 | 10,073 | 8,988,627 | 2,654 | 1,413,486 | 901 | 276,207 | 13,628 | 10,678,320 |
| | 15~ | 6,071 | 5,841,849 | 2,588 | 1,454,283 | 552 | 147,313 | 9,211 | 7,443,445 |
| 林 | 計 | 64,939 | 52,310,984 | 86,347 | 34,241,660 | 20,787 | 5,845,337 | 172,073 | 92,397,981 |
| 区分 | | 針 葉 樹 | | | | | | | |
| | | スギ | | ヒノキ | | マツ類・その他針葉樹 | | 小計 | |
| | | 面積 | 材積 | 面積 | 材積 | 面積 | 材積 | 面積 | 材積 |
| 育 成 複 層 林 | 1 | 7 | - | 31 | - | 3 | - | 41 | - |
| | 2 | 3 | 292 | 23 | 781 | 1 | 30 | 27 | 1,103 |
| | 3 | 7 | 1,296 | 14 | 1,243 | 3 | 210 | 23 | 2,749 |
| | 4 | 6 | 1,561 | 44 | 5,803 | 3 | 365 | 53 | 7,729 |
| | 5 | 11 | 3,685 | 64 | 13,785 | 2 | 446 | 77 | 17,916 |
| | 6 | 31 | 13,073 | 113 | 29,147 | 0 | 64 | 144 | 42,284 |
| | 7 | 16 | 8,274 | 45 | 14,136 | 0 | 0 | 60 | 22,410 |
| | 8 | 5 | 2,907 | 12 | 4,115 | 0 | 53 | 17 | 7,075 |
| | 9 | 4 | 2,402 | 37 | 12,355 | 12 | 2,158 | 53 | 16,915 |
| | 10 | 24 | 16,278 | 46 | 19,446 | 112 | 19,793 | 182 | 55,517 |
| | 11 | 48 | 34,815 | 61 | 27,517 | 360 | 77,299 | 469 | 139,631 |
| | 12 | 138 | 109,572 | 51 | 25,032 | 544 | 121,402 | 734 | 256,006 |
| | 13 | 141 | 110,703 | 47 | 24,126 | 241 | 51,443 | 430 | 186,272 |
| | 14 | 68 | 57,064 | 24 | 12,428 | 110 | 23,657 | 202 | 93,149 |
| | 15~ | 86 | 79,906 | 113 | 64,329 | 99 | 21,523 | 297 | 165,758 |
| 林 | 計 | 593 | 441,828 | 724 | 254,243 | 1,491 | 318,443 | 2,808 | 1,014,514 |
| 区分 | | 針 葉 樹 | | | | | | | |
| | | スギ | | ヒノキ | | マツ類・その他針葉樹 | | 小計 | |
| | | 面積 | 材積 | 面積 | 材積 | 面積 | 材積 | 面積 | 材積 |
| 人 工 林 合 計 | 1 | 149.72 | 0.00 | 347.19 | - | 13.26 | - | 510.17 | - |
| | 2 | 138 | 13,113 | 548 | 15,608 | 21 | 590 | 707 | 29,311 |
| | 3 | 169 | 31,002 | 1,151 | 86,354 | 48 | 2,937 | 1,368 | 120,293 |
| | 4 | 273 | 72,786 | 2,079 | 285,854 | 49 | 5,265 | 2,401 | 363,905 |
| | 5 | 506 | 174,895 | 3,640 | 731,596 | 20 | 2,614 | 4,166 | 909,105 |
| | 6 | 884 | 380,298 | 5,409 | 1,382,787 | 8 | 1,300 | 6,300 | 1,764,385 |
| | 7 | 1,423 | 730,531 | 7,811 | 2,415,523 | 20 | 3,436 | 9,254 | 3,149,490 |
| | 8 | 1,972 | 1,153,831 | 10,872 | 3,789,047 | 32 | 5,830 | 12,876 | 4,948,708 |
| | 9 | 2,353 | 1,515,119 | 13,506 | 5,371,626 | 309 | 64,820 | 16,168 | 6,951,565 |
| | 10 | 3,774 | 2,664,413 | 13,394 | 5,976,320 | 1,953 | 465,572 | 19,122 | 9,106,305 |
| | 11 | 8,523 | 6,613,055 | 10,573 | 5,149,946 | 5,744 | 1,565,905 | 24,839 | 13,328,906 |
| | 12 | 12,466 | 10,207,367 | 6,736 | 3,413,223 | 8,197 | 2,309,504 | 27,399 | 15,930,094 |
| | 13 | 16,604 | 14,228,956 | 5,627 | 2,933,493 | 4,204 | 1,267,307 | 26,435 | 18,429,756 |
| | 14 | 10,141 | 9,045,691 | 2,678 | 1,425,914 | 1,011 | 299,864 | 13,829 | 10,771,469 |
| | 15~ | 6,157 | 5,921,755 | 2,701 | 1,518,612 | 651 | 168,836 | 9,508 | 7,609,203 |
| 計 | 65,532 | 52,752,812 | 87,071 | 34,495,903 | 22,278 | 6,163,780 | 174,881 | 93,412,495 | |
| 伐跡 | | | | | | | | | |

(単位:面積ha、材積m³)

| 広 葉 樹 | | | | | | 合計 | |
|---------|---------|--------|---------|---------|---------|------------|------------|
| クヌギ・ナラ類 | | その他 | | 小計 | | 合計 | |
| 面積 | 材積 | 面積 | 材積 | 面積 | 材積 | 面積 | 材積 |
| 141 | - | 93 | - | 235 | - | 704 | - |
| 197 | 4,825 | 127 | 2,994 | 324 | 7,819 | 1,004 | 36,027 |
| 273 | 13,648 | 154 | 6,741 | 427 | 20,389 | 1,771 | 137,933 |
| 171 | 11,246 | 231 | 13,136 | 402 | 24,382 | 2,750 | 380,558 |
| 198 | 18,269 | 309 | 23,886 | 507 | 42,155 | 4,596 | 933,344 |
| 237 | 23,632 | 212 | 17,738 | 449 | 41,370 | 6,605 | 1,763,471 |
| 347 | 40,256 | 240 | 18,808 | 586 | 59,064 | 9,780 | 3,186,144 |
| 150 | 20,503 | 82 | 7,139 | 232 | 27,642 | 13,090 | 4,969,275 |
| 85 | 11,534 | 99 | 7,639 | 184 | 19,173 | 16,299 | 6,953,823 |
| 25 | 3,395 | 129 | 10,603 | 153 | 13,998 | 19,093 | 9,064,786 |
| 23 | 3,885 | 126 | 9,987 | 149 | 13,872 | 24,520 | 13,203,147 |
| 12 | 1,982 | 218 | 20,040 | 230 | 22,022 | 26,895 | 15,696,110 |
| 6 | 774 | 250 | 20,716 | 255 | 21,490 | 26,260 | 18,264,974 |
| 11 | 1,440 | 145 | 11,068 | 155 | 12,508 | 13,783 | 10,690,828 |
| 15 | 1,945 | 72 | 7,791 | 87 | 9,736 | 9,298 | 7,453,181 |
| 1,889 | 157,334 | 2,485 | 178,286 | 4,375 | 335,620 | 176,448 | 92,733,601 |
| 広 葉 樹 | | | | | | 合計 | |
| クヌギ・ナラ類 | | その他 | | 小計 | | 合計 | |
| 面積 | 材積 | 面積 | 材積 | 面積 | 材積 | 面積 | 材積 |
| 1 | - | 10 | - | 10 | - | 51 | - |
| 21 | 595 | 10 | 315 | 31 | 910 | 58 | 2,013 |
| 22 | 1,222 | 13 | 641 | 35 | 1,863 | 59 | 4,612 |
| 29 | 1,859 | 44 | 2,830 | 73 | 4,689 | 126 | 12,418 |
| 23 | 2,152 | 60 | 5,129 | 83 | 7,281 | 159 | 25,197 |
| 13 | 1,437 | 30 | 2,892 | 43 | 4,329 | 187 | 46,613 |
| 10 | 1,071 | 11 | 1,008 | 22 | 2,079 | 82 | 24,489 |
| 1 | 179 | 2 | 117 | 3 | 296 | 20 | 7,371 |
| 2 | 249 | 2 | 213 | 3 | 462 | 56 | 17,377 |
| 4 | 544 | 4 | 269 | 8 | 813 | 191 | 56,330 |
| 1 | 68 | 10 | 893 | 11 | 961 | 480 | 140,592 |
| 0 | 26 | 9 | 858 | 9 | 884 | 743 | 256,890 |
| 0 | 4 | 8 | 625 | 8 | 629 | 438 | 186,901 |
| 0 | 0 | 5 | 477 | 5 | 477 | 206 | 93,626 |
| 1 | 115 | 11 | 877 | 11 | 992 | 308 | 166,750 |
| 127 | 9,521 | 229 | 17,144 | 356 | 26,665 | 3,164 | 1,041,179 |
| 広 葉 樹 | | | | | | 合計 | |
| クヌギ・ナラ類 | | その他 | | 小計 | | 合計 | |
| 面積 | 材積 | 面積 | 材積 | 面積 | 材積 | 面積 | 材積 |
| 141.99 | - | 103.24 | - | 245.23 | - | 755.40 | - |
| 217 | 5,420 | 137 | 3,309 | 355 | 8,729 | 1,062 | 38,040 |
| 295 | 14,870 | 168 | 7,382 | 463 | 22,252 | 1,830 | 142,545 |
| 200 | 13,105 | 274 | 15,966 | 475 | 29,071 | 2,876 | 392,976 |
| 221 | 20,421 | 369 | 29,015 | 590 | 49,436 | 4,756 | 958,541 |
| 250 | 25,069 | 242 | 20,630 | 492 | 45,699 | 6,792 | 1,810,084 |
| 357 | 41,327 | 251 | 19,816 | 608 | 61,143 | 9,862 | 3,210,633 |
| 151 | 20,682 | 83 | 7,256 | 234 | 27,938 | 13,110 | 4,976,646 |
| 87 | 11,783 | 100 | 7,852 | 187 | 19,635 | 16,355 | 6,971,200 |
| 29 | 3,939 | 133 | 10,872 | 161 | 14,811 | 19,283 | 9,121,116 |
| 24 | 3,953 | 136 | 10,880 | 160 | 14,833 | 24,999 | 13,343,739 |
| 12 | 2,008 | 227 | 20,898 | 239 | 22,906 | 27,638 | 15,953,000 |
| 6 | 778 | 258 | 21,341 | 263 | 22,119 | 26,698 | 18,451,875 |
| 11 | 1,440 | 150 | 11,545 | 160 | 12,985 | 13,990 | 10,784,454 |
| 15 | 2,060 | 83 | 8,668 | 98 | 10,728 | 9,606 | 7,619,931 |
| 2,017 | 166,855 | 2,714 | 195,430 | 4,730.8 | 362,285 | 179,611.79 | 93,774,780 |
| | | | | | | 84 | |

(3) 天然林

| 区分 | | 針 葉 樹 | | | | | | | |
|-----------------------|-----|-------|----|-----|--------|------------|-----------|-----------|-----------|
| | | スギ | | ヒノキ | | マツ類・その他針葉樹 | | 小計 | |
| | | 面積 | 材積 | 面積 | 材積 | 面積 | 材積 | 面積 | 材積 |
| 育 成 単 層 林 | 1 | - | - | - | - | - | - | - | - |
| | 2 | - | - | - | - | - | - | - | - |
| | 3 | - | - | - | - | 0 | 20 | 0 | 20 |
| | 4 | - | - | - | - | - | - | - | - |
| | 5 | - | - | - | - | - | - | - | - |
| | 6 | - | - | - | - | - | - | - | - |
| | 7 | - | - | - | - | 1 | 176 | 1 | 176 |
| | 8 | - | - | - | - | - | - | - | - |
| | 9 | - | - | - | - | 0 | 60 | 0 | 60 |
| | 10 | - | - | - | - | 2 | 498 | 2 | 498 |
| | 11 | - | - | - | - | 9 | 1,707 | 9 | 1,707 |
| | 12 | - | - | - | - | 9 | 2,458 | 9 | 2,458 |
| | 13 | - | - | - | - | 9 | 2,625 | 9 | 2,625 |
| | 14 | - | - | - | - | 11 | 3,100 | 11 | 3,100 |
| | 15～ | - | - | - | - | 20 | 3,915 | 20 | 3,915 |
| 計 | - | - | - | - | 61 | 14,559 | 61 | 14,559 | |
| 区分 | | 針 葉 樹 | | | | | | | |
| | | スギ | | ヒノキ | | マツ類・その他針葉樹 | | 小計 | |
| | | 面積 | 材積 | 面積 | 材積 | 面積 | 材積 | 面積 | 材積 |
| 育 成 複 層 林 | 1 | - | - | - | - | - | - | - | - |
| | 2 | - | - | - | - | 1 | 24 | 1 | 24 |
| | 3 | - | - | - | - | - | - | - | - |
| | 4 | - | - | - | - | - | - | - | - |
| | 5 | - | - | - | - | 0 | 11 | 0 | 11 |
| | 6 | - | - | - | - | - | - | - | - |
| | 7 | - | - | - | - | 7 | 886 | 7 | 886 |
| | 8 | - | - | - | - | 4 | 575 | 4 | 575 |
| | 9 | - | - | - | - | 2 | 479 | 2 | 479 |
| | 10 | - | - | - | - | 15 | 3,086 | 15 | 3,086 |
| | 11 | - | - | - | - | 33 | 9,089 | 33 | 9,089 |
| | 12 | - | - | - | - | 52 | 16,087 | 52 | 16,087 |
| | 13 | - | - | - | - | 43 | 12,976 | 43 | 12,976 |
| | 14 | - | - | - | - | 40 | 11,926 | 40 | 11,926 |
| | 15～ | - | - | - | - | 87 | 26,210 | 87 | 26,210 |
| 計 | - | - | - | - | 284 | 81,349 | 284 | 81,349 | |
| 区分 | | 針 葉 樹 | | | | | | | |
| | | スギ | | ヒノキ | | マツ類・その他針葉樹 | | 小計 | |
| | | 面積 | 材積 | 面積 | 材積 | 面積 | 材積 | 面積 | 材積 |
| 天 然 生 林 | 1 | - | - | - | - | - | - | - | - |
| | 2 | - | - | - | - | - | - | - | - |
| | 3 | - | - | - | - | - | - | - | - |
| | 4 | - | - | - | - | 1 | 102 | 1 | 102 |
| | 5 | - | - | - | - | 0 | 55 | 0 | 55 |
| | 6 | - | - | - | - | 2 | 304 | 2 | 304 |
| | 7 | - | - | - | - | 12 | 2,742 | 12 | 2,742 |
| | 8 | - | - | - | - | 23 | 5,640 | 23 | 5,640 |
| | 9 | - | - | - | - | 41 | 9,064 | 41 | 9,064 |
| | 10 | - | - | - | - | 217 | 50,980 | 217 | 50,980 |
| | 11 | - | - | - | - | 966 | 239,418 | 966 | 239,418 |
| | 12 | - | - | - | - | 2,276 | 585,498 | 2,276 | 585,498 |
| | 13 | - | - | - | - | 5,144 | 1,350,239 | 5,144 | 1,350,239 |
| | 14 | - | - | - | - | 6,134 | 1,588,352 | 6,134 | 1,588,352 |
| | 15～ | - | - | - | - | 11,952 | 3,152,720 | 11,952 | 3,152,720 |
| 計 | - | - | - | - | 26,767 | 6,985,114 | 26,767 | 6,985,114 | |
| 区分 | | 針 葉 樹 | | | | | | | |
| | | スギ | | ヒノキ | | マツ類・その他針葉樹 | | 小計 | |
| | | 面積 | 材積 | 面積 | 材積 | 面積 | 材積 | 面積 | 材積 |
| 天 然 林 合 計 | 1 | - | - | - | - | - | - | - | - |
| | 2 | - | - | - | - | 1 | 24 | 1 | 24 |
| | 3 | - | - | - | - | 0 | 20 | 0 | 20 |
| | 4 | - | - | - | - | 1 | 102 | 1 | 102 |
| | 5 | - | - | - | - | 1 | 66 | 1 | 66 |
| | 6 | - | - | - | - | 2 | 304 | 2 | 304 |
| | 7 | - | - | - | - | 20 | 3,804 | 20 | 3,804 |
| | 8 | - | - | - | - | 27 | 6,215 | 27 | 6,215 |
| | 9 | - | - | - | - | 43 | 9,603 | 43 | 9,603 |
| | 10 | - | - | - | - | 233 | 54,564 | 233 | 54,564 |
| | 11 | - | - | - | - | 1,008 | 250,214 | 1,008 | 250,214 |
| | 12 | - | - | - | - | 2,337 | 604,043 | 2,337 | 604,043 |
| | 13 | - | - | - | - | 5,196 | 1,365,840 | 5,196 | 1,365,840 |
| | 14 | - | - | - | - | 6,186 | 1,603,378 | 6,186 | 1,603,378 |
| | 15～ | - | - | - | - | 12,059 | 3,182,845 | 12,059 | 3,182,845 |
| 計 | - | - | - | - | 27,113 | 7,081,022 | 27,113 | 7,081,022 | |
| 伐跡 | | | | | | | | | |

(単位:面積ha、材積m3)

| クヌギ・ナラ類 | | 広葉樹 | | | | 小計 | | 合計 | |
|---------|-------|--------|-----------|--------|-----------|--------|-----------|--------|-----------|
| 面積 | 材積 | その他 | | 面積 | 材積 | 面積 | 材積 | 面積 | 材積 |
| - | - | 1 | - | 1 | - | 1 | - | 1 | - |
| 2 | 75 | 7 | 213 | 10 | 288 | 10 | 288 | 10 | 288 |
| 1 | 50 | 26 | 1,356 | 27 | 1,406 | 28 | 1,426 | 28 | 1,426 |
| 0 | 20 | 23 | 1,745 | 23 | 1,765 | 23 | 1,765 | 23 | 1,765 |
| 2 | 228 | 24 | 2,141 | 26 | 2,369 | 26 | 2,369 | 26 | 2,369 |
| 1 | 119 | 10 | 1,122 | 12 | 1,241 | 12 | 1,241 | 12 | 1,241 |
| 1 | 184 | 39 | 4,664 | 40 | 4,848 | 41 | 5,024 | 41 | 5,024 |
| 1 | 116 | 81 | 9,677 | 83 | 9,793 | 83 | 9,793 | 83 | 9,793 |
| 2 | 201 | 215 | 24,336 | 217 | 24,537 | 217 | 24,537 | 217 | 24,537 |
| - | - | 710 | 80,831 | 710 | 80,831 | 711 | 81,329 | 711 | 81,329 |
| 0 | 43 | 2,091 | 255,192 | 2,091 | 255,235 | 2,100 | 256,942 | 2,100 | 256,942 |
| 0 | 14 | 3,374 | 436,386 | 3,374 | 436,400 | 3,384 | 438,858 | 3,384 | 438,858 |
| 5 | 597 | 2,650 | 345,013 | 2,655 | 345,610 | 2,664 | 348,235 | 2,664 | 348,235 |
| 1 | 70 | 736 | 89,057 | 737 | 89,127 | 748 | 92,227 | 748 | 92,227 |
| 2 | 307 | 464 | 60,900 | 467 | 61,207 | 486 | 65,122 | 486 | 65,122 |
| 19 | 2,024 | 10,453 | 1,312,633 | 10,472 | 1,314,657 | 10,533 | 1,329,216 | 10,533 | 1,329,216 |

| クヌギ・ナラ類 | | 広葉樹 | | | | 小計 | | 合計 | |
|---------|-------|-------|---------|-------|---------|-------|---------|-------|---------|
| 面積 | 材積 | その他 | | 面積 | 材積 | 面積 | 材積 | 面積 | 材積 |
| - | - | 0 | - | 0 | - | 0 | - | 0 | - |
| 0 | 2 | 1 | 33 | 1 | 35 | 2 | 59 | 2 | 59 |
| 0 | 13 | 0 | 7 | 0 | 20 | 0 | 20 | 0 | 20 |
| 0 | 9 | 0 | 8 | 0 | 17 | 0 | 17 | 0 | 17 |
| - | - | 2 | 164 | 2 | 164 | 3 | 175 | 3 | 175 |
| - | - | 1 | 80 | 1 | 80 | 1 | 80 | 1 | 80 |
| 0 | 45 | 37 | 2,300 | 38 | 2,345 | 44 | 3,231 | 44 | 3,231 |
| 2 | 271 | 297 | 26,812 | 298 | 27,083 | 302 | 27,658 | 302 | 27,658 |
| 1 | 118 | 490 | 45,524 | 491 | 45,642 | 493 | 46,121 | 493 | 46,121 |
| - | - | 472 | 45,128 | 472 | 45,128 | 487 | 48,214 | 487 | 48,214 |
| 4 | 843 | 393 | 44,043 | 398 | 44,886 | 431 | 53,975 | 431 | 53,975 |
| 1 | 55 | 460 | 56,051 | 460 | 56,106 | 513 | 72,193 | 513 | 72,193 |
| 1 | 154 | 331 | 38,465 | 332 | 38,619 | 376 | 51,595 | 376 | 51,595 |
| 2 | 344 | 264 | 30,423 | 266 | 30,767 | 306 | 42,693 | 306 | 42,693 |
| 1 | 98 | 347 | 53,198 | 348 | 53,296 | 435 | 79,506 | 435 | 79,506 |
| 12 | 1,952 | 3,098 | 342,236 | 3,109 | 344,188 | 3,393 | 425,537 | 3,393 | 425,537 |

| クヌギ・ナラ類 | | 広葉樹 | | | | 小計 | | 合計 | |
|---------|---------|---------|------------|---------|------------|---------|------------|---------|------------|
| 面積 | 材積 | その他 | | 面積 | 材積 | 面積 | 材積 | 面積 | 材積 |
| - | - | 142 | - | 142 | - | 142 | - | 142 | - |
| 1 | 13 | 212 | 5,031 | 213 | 5,044 | 213 | 5,044 | 213 | 5,044 |
| - | - | 636 | 34,759 | 636 | 34,759 | 636 | 34,759 | 636 | 34,759 |
| 0 | 20 | 365 | 25,265 | 366 | 25,285 | 367 | 25,387 | 367 | 25,387 |
| - | - | 391 | 35,840 | 391 | 35,840 | 391 | 35,895 | 391 | 35,895 |
| 3 | 256 | 1,311 | 146,036 | 1,314 | 146,292 | 1,316 | 146,596 | 1,316 | 146,596 |
| 20 | 2,160 | 3,522 | 419,609 | 3,543 | 421,769 | 3,555 | 424,511 | 3,555 | 424,511 |
| 9 | 1,092 | 3,273 | 364,209 | 3,282 | 365,301 | 3,305 | 370,941 | 3,305 | 370,941 |
| 16 | 2,669 | 4,998 | 501,767 | 5,014 | 504,436 | 5,055 | 513,500 | 5,055 | 513,500 |
| 33 | 4,518 | 7,439 | 758,650 | 7,471 | 763,168 | 7,688 | 814,148 | 7,688 | 814,148 |
| 61 | 8,158 | 14,206 | 1,468,415 | 14,267 | 1,476,573 | 15,234 | 1,715,991 | 15,234 | 1,715,991 |
| 158 | 22,694 | 20,831 | 2,469,615 | 20,989 | 2,492,309 | 23,265 | 3,077,807 | 23,265 | 3,077,807 |
| 281 | 39,989 | 32,286 | 4,079,192 | 32,567 | 4,119,181 | 37,710 | 5,469,420 | 37,710 | 5,469,420 |
| 437 | 64,484 | 39,873 | 5,098,617 | 40,311 | 5,163,101 | 46,445 | 6,751,453 | 46,445 | 6,751,453 |
| 605 | 88,427 | 56,858 | 7,240,473 | 57,463 | 7,328,900 | 69,415 | 10,481,620 | 69,415 | 10,481,620 |
| 1,626 | 234,480 | 186,343 | 22,647,478 | 187,969 | 22,881,958 | 214,736 | 29,867,072 | 214,736 | 29,867,072 |

| クヌギ・ナラ類 | | 広葉樹 | | | | 小計 | | 合計 | |
|---------|---------|---------|------------|---------|------------|------------|------------|------------|------------|
| 面積 | 材積 | その他 | | 面積 | 材積 | 面積 | 材積 | 面積 | 材積 |
| - | - | 144 | - | 144 | - | 144 | - | 144 | - |
| 3 | 90 | 221 | 5,277 | 224 | 5,367 | 225 | 5,391 | 225 | 5,391 |
| 1 | 63 | 662 | 36,122 | 663 | 36,185 | 664 | 36,205 | 664 | 36,205 |
| 1 | 49 | 389 | 27,018 | 389 | 27,067 | 390 | 27,169 | 390 | 27,169 |
| 2 | 228 | 417 | 38,145 | 419 | 38,373 | 419 | 38,439 | 419 | 38,439 |
| 5 | 375 | 1,322 | 147,238 | 1,327 | 147,613 | 1,328 | 147,917 | 1,328 | 147,917 |
| 22 | 2,389 | 3,598 | 426,573 | 3,620 | 428,962 | 3,640 | 432,766 | 3,640 | 432,766 |
| 12 | 1,479 | 3,652 | 400,698 | 3,663 | 402,177 | 3,690 | 408,392 | 3,690 | 408,392 |
| 19 | 2,988 | 5,704 | 571,627 | 5,722 | 574,615 | 5,765 | 584,218 | 5,765 | 584,218 |
| 33 | 4,518 | 8,621 | 884,609 | 8,653 | 889,127 | 8,886 | 943,691 | 8,886 | 943,691 |
| 66 | 9,044 | 16,691 | 1,767,650 | 16,757 | 1,776,694 | 17,765 | 2,026,908 | 17,765 | 2,026,908 |
| 159 | 22,763 | 24,665 | 2,962,052 | 24,824 | 2,984,815 | 27,161 | 3,588,858 | 27,161 | 3,588,858 |
| 287 | 40,740 | 35,267 | 4,462,670 | 35,554 | 4,503,410 | 40,750 | 5,869,250 | 40,750 | 5,869,250 |
| 440 | 64,898 | 40,873 | 5,218,097 | 41,313 | 5,282,995 | 47,499 | 6,886,373 | 47,499 | 6,886,373 |
| 608 | 88,832 | 57,669 | 7,354,571 | 58,277 | 7,443,403 | 70,336 | 10,626,248 | 70,336 | 10,626,248 |
| 1,656 | 238,456 | 199,893 | 24,302,347 | 201,550 | 24,540,803 | 228,662.52 | 31,621,825 | 228,662.52 | 31,621,825 |
| | | | | | | 206 | | | |

5. 市町別地域森林計画対象森林の異動状況

(単位:面積ha)

| 市町 | 森林から森林外への異動 | | | | | | | | | | 森林以外から森林への異動 | | | | |
|------------------|-------------|----------|----------------------------|--------------------------------------|---|---|----------------------------|------------|--------|----------------------------|--------------|----------|----------|----------------------------|-------------|
| | 総 数 | 農 地 | ゴ ル フ 場 等 地 | レ ジ ャ ー 施 設 用 地 | 住 宅 ・ 別 荘 ・ 工 場 ・ 建 物 | 敷 地 及 び そ の 付 帯 地 | 採 石 ・ 採 土 場 | ダ ム | 道 路 | 山 原 野 地 採 草 | そ の 他 | 総 数 | 農 地 | 山 原 野 地 採 草 | そ の 他 |
| 総 数 | 392 | 3 | - | - | 59 | 63 | 1 | 119 | - | 147 | 26 | 3 | 6 | 17 | |
| 岩国農林水産事務所 | 6 | - | - | - | 6 | 0 | - | - | - | 0 | 4 | - | 0 | 4 | |
| 岩 国 市 | 10 | - | - | - | 6 | - | - | 3 | - | - | 4 | - | 0 | 4 | |
| 和 木 町 | - | - | - | - | - | - | - | - | - | - | 0 | - | - | 0 | |
| 柳井農林水産事務所 | - | - | - | - | - | - | - | - | - | - | 10 | - | 2 | 8 | |
| 柳 井 市 | - | - | - | - | 40 | - | - | - | - | - | 5 | - | 1 | 3 | |
| 周 防 大 島 町 | - | 0 | - | - | 2 | - | - | 8 | - | - | 2 | - | - | 2 | |
| 上 関 町 | - | - | - | - | 2 | - | - | 1 | - | - | 0 | - | - | 0 | |
| 田 布 施 町 | - | - | - | - | - | - | - | - | - | - | 2 | - | - | 2 | |
| 平 生 町 | - | - | - | - | - | - | - | - | - | - | 2 | - | 1 | 1 | |
| 周南農林水産事務所 | 5 | 0 | - | - | 3 | 1 | 0 | 0 | - | 0 | 7 | - | 1 | 6 | |
| 下 松 市 | 0 | - | - | - | - | - | - | 0 | - | - | 1 | - | - | 1 | |
| 光 市 | 1 | - | - | - | 1 | - | - | - | - | - | 5 | - | 1 | 4 | |
| 周 南 市 | 4 | 0 | - | - | 2 | 1 | - | 0 | - | - | 0 | - | 0 | - | |
| 山口農林水産事務所 | 171 | 2 | - | - | 35 | 27 | 0 | 94 | - | 13 | 1 | 1 | - | - | |
| 山 口 市 | 133 | 2 | - | - | 30 | 19 | 0 | 75 | - | 7 | 1 | 1 | - | - | |
| 防 府 市 | 39 | - | - | - | 5 | 9 | - | 19 | - | 7 | - | - | - | - | |
| 美祢農林水産事務所 | 121 | - | - | - | - | 1 | - | 1 | - | 119 | 3 | 1 | 1 | - | |
| 宇 部 市 | 46 | - | - | - | - | 1 | - | 1 | - | 44 | 0 | - | 0 | - | |
| 美 祢 市 | 61 | - | - | - | - | - | - | - | - | 61 | 2 | 1 | 1 | - | |
| 山 陽 小 野 田 市 | 14 | - | - | - | - | - | - | - | - | 14 | - | - | - | - | |
| 下関農林事務所 | 29 | 0 | - | - | 11 | 0 | 1 | 17 | - | 1 | 0 | 0 | 0 | - | |
| 下 関 市 | 29 | 0 | - | - | 11 | - | 1 | 17 | - | 1 | 0 | 0 | 0 | - | |
| 長門農林水産事務所 | 11 | 0 | - | - | 3 | - | 0 | 8 | - | 0 | 1 | 1 | 0 | - | |
| 長 門 市 | 11 | - | - | - | 3 | - | - | 8 | - | - | 1 | 1 | 0 | - | |
| 萩農林水産事務所 | 55 | 0 | 6 | - | 2 | 33 | - | 0 | - | 14 | 1 | 0 | 1 | - | |
| 萩 市 | 49 | - | - | - | 2 | 33 | - | 0 | - | 14 | 2 | - | 1 | 0 | |
| 阿 武 町 | 0 | - | - | - | - | - | - | - | - | - | - | - | - | - | |

(資料) 地域森林計画書(岩徳、萩、豊田、山口)

Ⅱ 森 林 計 画

1. 森林経営計画の認定状況

単位: ha

| 区 分 | 林班計画 | | 区域計画 | | 属人計画 | | 計 | |
|----------------|------|-----|------|--------|------|--------|----|--------|
| | 件数 | 面積 | 件数 | 面積 | 件数 | 面積 | 件数 | 面積 |
| 計 | 3 | 320 | 71 | 10,214 | 23 | 74,836 | 97 | 85,370 |
| 市町長認定 県知事認定 | 3 | 320 | 71 | 10,214 | 16 | 71,127 | 90 | 81,661 |
| 大臣認定 | - | - | - | - | 7 | 3,709 | 7 | 3,709 |

(令和4年度末時点で有効な計画)

2 市町別樹種別標準伐期齢

| 市町 | 地 域 | 標準伐期齢 | | | | | | キリ |
|---|---|-------|-----|----|------------|-----|------------|----|
| | | スギ | ヒノキ | マツ | その他 針葉樹 | クヌギ | その他 広葉樹 | |
| 岩国農林水産事務所 岩 国 市 | 内陸(旧岩国市師木野、小瀬、御庄、藤河、北河内、南河内、旧本郷村、旧錦町、旧美川町、旧美和町) | 35 | 40 | 30 | 45 | 10 | 20 | |
| | 内海沿岸(旧岩国市岩国、通津、旧由宇町、旧玖珂町、旧周東町) | 40 | 45 | 30 | 45 | 10 | 20 | |
| | 和木町 | 40 | 45 | 30 | 45 | 10 | 20 | |
| 柳井農林水産事務所 柳 井 市 周防大島町 上 関 町 田布施町 平生町 | | 40 | 45 | 30 | 45 | 10 | 20 | |
| | | 40 | 45 | 30 | 45 | 10 | 20 | |
| | | 40 | 45 | 30 | 45 | 10 | 20 | |
| | | 40 | 45 | 30 | 45 | 10 | 20 | |
| | | 40 | 45 | 30 | 45 | 10 | 20 | |
| | | 40 | 45 | 30 | 45 | 10 | 20 | |
| 周南農林水産事務所 下松市 光市 周南市 | | 40 | 45 | 30 | 45 | 10 | 20 | |
| | | 40 | 45 | 30 | 45 | 10 | 20 | |
| | 旧都濃町、旧向道村、旧和田村、旧鹿野町 | 35 | 40 | 30 | 45 | 10 | 20 | |
| | 上記を除く地域 | 40 | 45 | 30 | 45 | 10 | 20 | |
| 山口農林水産事務所 山口市 | 内陸(仁保、宮野、山口、吉敷、徳地、阿東) | 35 | 40 | 30 | 45 | 10 | 20 | |
| | 内海沿岸(仁保、宮野、山口、吉敷、徳地、阿東を除く) | 40 | 45 | 30 | 45 | 10 | 20 | |
| | 防府市 | 40 | 45 | 30 | 45 | 10 | 20 | |
| 美祢農林水産事務所 宇部市 美祢市 山陽小野田市 | 内海沿岸 | 40 | 45 | 30 | 45 | 10 | 20 | |
| | | 35 | 40 | 30 | 45 | 10 | 20 | |
| | | 40 | 45 | 30 | 45 | 10 | 20 | |
| 下 関 農 林 事 務 所 下 関 市 | 下関地区(内日を除く) | 40 | 45 | 30 | 45 | 10 | 20 | |
| | 下関地区(内日)、菊川地区、豊田地区、豊浦地区 | 35 | 40 | 30 | 45 | 10 | 20 | |
| | 豊北地区 | 35 | 40 | 30 | 45 | 10 | 20 | 10 |
| 長門農林水産事務所 長門市 | | 35 | 40 | 30 | 45 | 10 | 20 | |
| 萩農林水産事務所 萩市 阿武町 | | 35 | 40 | 30 | 45 | 10 | 20 | |
| | | 35 | 40 | 30 | 45 | 10 | 20 | |

(資料)市町村森林整備計画書

Ⅲ 森林整備地域活動支援交付金事業

1. 交付実績

(1) 交付実績の推移

(単位:ha、円)

| 年 度 | 協定数 | 積算基礎森林面積 | 交付金額 |
|-----|-----|----------|-----------|
| H30 | 4 | 433.78 | 5,168,380 |
| R1 | 4 | 590.69 | 6,218,884 |
| R2 | 4 | 487.95 | 3,865,420 |
| R3 | 2 | 409.91 | 2,792,140 |
| R4 | 2 | 246.66 | 2,026,980 |

(2) 市町別交付実績

(単位:ha、円)

| 市 町 | 協定数 | 積算基礎 森林面積 | 交付金額 | 市 町 | 協定数 | 積算基礎 森林面積 | 交付金額 |
|------------------|----------|---------------|------------------|------------------|----------|--------------|----------------|
| 総 数 | 2 | 246.66 | 2,026,980 | 美祢農林水産事務所 | | | |
| 岩国水産農林事務所 | - | - | - | 宇 部 市 | - | - | - |
| 岩 国 市 | - | - | - | 美 祢 市 | - | - | - |
| 和 木 町 | - | - | - | 山陽小野田市 | - | - | - |
| 柳井農林水産事務所 | - | - | - | 下関農林事務所 | - | - | - |
| 柳 井 市 | - | - | - | 下 関 市 | - | - | - |
| 周防大島町 | - | - | - | 長門農林水産事務所 | - | - | - |
| 上 関 町 | - | - | - | 長 門 市 | - | - | - |
| 田布施町 | - | - | - | 萩農林水産事務所 | 1 | 13.70 | 163,300 |
| 平 生 町 | - | - | - | 萩 市 | - | - | - |
| 周南農林水産事務所 | - | - | - | 阿 武 町 | 1 | 13.70 | 163,300 |
| 下 松 市 | - | - | - | | | | |
| 光 市 | - | - | - | | | | |
| 周 南 市 | - | - | - | | | | |
| 山口農林水産事務所 | 1 | 232.96 | 1,863,680 | | | | |
| 山 口 市 | 1 | 232.96 | 1,863,680 | | | | |
| 防 府 市 | - | - | - | | | | |

IV やまぐち森林づくり県民税関連事業

1. 事業概要

- (1) 森林機能回復事業
 荒廃した人工林の強度間伐により、森林の持つ多面的機能の回復を図る。
- (2) 繁茂竹林整備事業
 繁茂竹林の伐採と再生竹の除去等により、自然林への回復を誘導する。
- (3) 地域が育む豊かな森林づくり推進事業
 ① 中山間地域対策
 集落周辺の里山林を明るく見通しのよい森林へ誘導し、山地災害や鳥獣被害防止、美しい景観の保全等の取組を支援する。
 ② 地域課題対策
 市町が独自に取り組む多様な森林整備を支援する。
- (4) 地域森林づくり活動強化対策事業
 ① 森林環境ボランティアリーダー養成事業
 各地で森林ボランティア活動や森林環境教育等に取り組んでいる団体のリーダーの確保及び育成を行う。
 ② 森林環境活動サポート事業
 森林ボランティア団体等が自ら行う森林整備活動や体験交流活動等を支援する。

2. 事業実績

(1) 森林機能回復事業市町別実績

(単位:ha)

| 市町 | 箇所数 | 面積 | 市町 | 箇所数 | 面積 |
|------------|------------|---------------|------------------|-----------|--------------|
| 総 数 | 402 | 403.90 | 山口農林水産事務所 | 39 | 56.72 |
| 岩国農林水産事務所 | 127 | 100.98 | 山 口 市 | 37 | 54.98 |
| 岩 国 市 | 127 | 100.98 | 防 府 市 | 2 | 1.74 |
| 和 木 町 | - | - | 美祢農林水産事務所 | 71 | 61.01 |
| 柳井農林水産事務所 | 30 | 14.50 | 宇 部 市 | - | - |
| 柳 井 市 | 28 | 13.68 | 美 祢 市 | 70 | 58.78 |
| 周防大島町 | - | - | 山陽小野田市 | 1 | 2.23 |
| 上 関 町 | - | - | 下 関 農 林 事 務 所 | 15 | 32.44 |
| 田布施町 | - | - | 下 関 市 | 15 | 32.44 |
| 平 生 町 | 2 | 0.82 | 長門農林水産事務所 | 14 | 18.94 |
| 周南農林水産事務所 | 70 | 61.90 | 長 門 市 | 14 | 18.94 |
| 下 松 市 | - | - | 萩農林水産事務所 | 36 | 57.41 |
| 光 市 | - | - | 萩 市 | 34 | 53.93 |
| 周 南 市 | 70 | 61.90 | 阿 武 町 | 2 | 3.48 |

(2) 繁茂竹林整備事業市町別実績

① 竹の全伐

(単位:ha)

| 市町 | 箇所数 | 面積 | 市町 | 箇所数 | 面積 |
|------------|-----------|--------------|---------------|-----|-------|
| 総 数 | 22 | 92.52 | 山口農林水産事務所 | 7 | 16.32 |
| 岩国農林水産事務所 | 1 | 5.66 | 山 口 市 | 7 | 16.32 |
| 岩 国 市 | 1 | 5.66 | 防 府 市 | - | - |
| 和 木 町 | - | - | 美祢農林水産事務所 | 2 | 11.85 |
| 柳井農林水産事務所 | 2 | 8.25 | 宇 部 市 | 1 | 4.68 |
| 柳 井 市 | 2 | 8.25 | 美 祢 市 | 1 | 7.17 |
| 周防大島町 | - | - | 山陽小野田市 | - | - |
| 上 関 町 | - | - | 下 関 農 林 事 務 所 | 3 | 26.50 |
| 田 布 施 町 | - | - | 下 関 市 | 3 | 26.50 |
| 平 生 町 | - | - | 長門農林水産事務所 | 1 | 6.98 |
| 周南農林水産事務所 | 3 | 10.45 | 長 門 市 | 1 | 6.98 |
| 下 松 市 | 1 | 5.54 | 萩農林水産事務所 | 3 | 6.51 |
| 光 市 | 1 | 3.77 | 萩 市 | 3 | 6.51 |
| 周 南 市 | 1 | 1.14 | 阿 武 町 | - | - |

② 再生竹の除去等

(単位:ha)

| 市町 | 箇所数 | 面積 | 市町 | 箇所数 | 面積 |
|------------|-----------|---------------|---------------|-----|-------|
| 総 数 | 71 | 249.13 | 山口農林水産事務所 | 12 | 41.36 |
| 岩国農林水産事務所 | 3 | 9.68 | 山 口 市 | 11 | 35.18 |
| 岩 国 市 | 3 | 9.68 | 防 府 市 | 1 | 6.18 |
| 和 木 町 | - | - | 美祢農林水産事務所 | 8 | 32.30 |
| 柳井農林水産事務所 | 6 | 19.85 | 宇 部 市 | 4 | 13.64 |
| 柳 井 市 | 3 | 13.92 | 美 祢 市 | 2 | 9.06 |
| 周防大島町 | - | - | 山陽小野田市 | 2 | 9.60 |
| 上 関 町 | - | - | 下 関 農 林 事 務 所 | 11 | 45.87 |
| 田 布 施 町 | 3 | 5.93 | 下 関 市 | 11 | 45.87 |
| 平 生 町 | - | - | 長門農林水産事務所 | 6 | 24.14 |
| 周南農林水産事務所 | 10 | 30.21 | 長 門 市 | 6 | 24.14 |
| 下 松 市 | 3 | 8.61 | 萩農林水産事務所 | 15 | 45.72 |
| 光 市 | 3 | 8.04 | 萩 市 | 12 | 35.56 |
| 周 南 市 | 4 | 13.56 | 阿 武 町 | 3 | 10.16 |

③ フォローアップ業務

(単位:ha)

| 市町 | 箇所数 | 面積 | 市町 | 箇所数 | 面積 |
|------------|-----------|--------------|------------------|----------|--------------|
| 総 数 | 18 | 41.53 | 山口農林水産事務所 | 5 | 10.52 |
| 岩国農林水産事務所 | 5 | 10.00 | 山 口 市 | 3 | 6.67 |
| 岩 国 市 | 3 | 7.89 | 防 府 市 | 2 | 3.85 |
| 和 木 町 | 2 | 2.11 | 美祢農林水産事務所 | - | - |
| 柳井農林水産事務所 | 4 | 12.86 | 宇 部 市 | - | - |
| 柳 井 市 | 2 | 7.19 | 美 祢 市 | - | - |
| 周防大島町 | 1 | 1.36 | 山陽小野田市 | - | - |
| 上 関 町 | - | - | 下 関 農 林 事 務 所 | 2 | 6.45 |
| 田 布 施 町 | 1 | 4.31 | 下 関 市 | 2 | 6.45 |
| 平 生 町 | - | - | 長門農林水産事務所 | - | - |
| 周南農林水産事務所 | 2 | 1.70 | 長 門 市 | - | - |
| 下 松 市 | - | - | 萩農林水産事務所 | - | - |
| 光 市 | - | - | 萩 市 | - | - |
| 周 南 市 | 2 | 1.70 | 阿 武 町 | - | - |

④ 植栽

(単位:ha)

| 市町 | 箇所数 | 面積 | 市町 | 箇所数 | 面積 |
|------------|----------|-------------|------------------|----------|-------------|
| 総 数 | 6 | 1.08 | 山口農林水産事務所 | 2 | 0.57 |
| 岩国農林水産事務所 | - | - | 山 口 市 | 1 | 0.36 |
| 岩 国 市 | - | - | 防 府 市 | 1 | 0.21 |
| 和 木 町 | - | - | 美祢農林水産事務所 | 2 | 0.27 |
| 柳井農林水産事務所 | - | - | 宇 部 市 | 1 | 0.19 |
| 柳 井 市 | - | - | 美 祢 市 | 1 | 0.08 |
| 周防大島町 | - | - | 山陽小野田市 | - | - |
| 上 関 町 | - | - | 下 関 農 林 事 務 所 | - | - |
| 田 布 施 町 | - | - | 下 関 市 | - | - |
| 平 生 町 | - | - | 長門農林水産事務所 | - | - |
| 周南農林水産事務所 | 2 | 0.24 | 長 門 市 | - | - |
| 下 松 市 | 1 | 0.12 | 萩農林水産事務所 | - | - |
| 光 市 | - | - | 萩 市 | - | - |
| 周 南 市 | 1 | 0.12 | 阿 武 町 | - | - |

(3) 地域が育む豊かな森林づくり推進事業市町別実績

① 中山間地域対策

| 市町 | 箇所数 | 概要 |
|--------|-----|------------------------|
| 岩国市 | 2 | 繁茂竹林の伐採による農地周辺の里山林整備 |
| 光市 | 1 | 繁茂竹林の伐採による農地周辺の里山林整備 |
| 周南市 | 1 | 繁茂竹林や雑木の伐採等、集落周辺の里山林整備 |
| 美祢市 | 2 | 繁茂竹林の伐採による農地周辺の里山林整備 |
| 山陽小野田市 | 1 | 繁茂竹林の伐採による農地周辺の里山林整備 |

② 地域課題対策

| 市町 | 箇所数 | 概要 |
|-------|-----|------------------------|
| 岩国市 | 2 | 地区周辺の竹林整備 |
| 和木町 | 1 | 公園内の繁茂竹林等の伐採 |
| 柳井市 | 1 | 地区周辺の竹林整備 |
| 周防大島町 | 1 | 登山道及び史跡周辺の修景伐採 |
| 上関町 | 1 | 歩道周辺の繁茂竹林等伐採 |
| 平生町 | 3 | 人家等周辺における繁茂竹林の伐採等 |
| 下松市 | 2 | 観光施設周辺の修景伐採、人家等周辺の竹林伐採 |
| 光市 | 1 | 展望施設周辺の修景伐採 |
| 周南市 | 1 | 斜面の修景伐採 |
| 山口市 | 2 | 登山道及び山頂周辺の修景伐採 |
| 宇部市 | 1 | 地区周辺の竹林整備 |
| 下関市 | 2 | 古墳等周辺の竹林伐採、山頂周辺の修景伐採 |
| 長門市 | 4 | 登山道及び史跡周辺の修景伐採等 |
| 萩市 | 1 | 海岸林の景観整備・枯損木除去等 |
| 阿武町 | 1 | 山頂周辺の植栽樹の保育 |

(4) 地域森林づくり活動強化対策事業実績

① 森林環境ボランティアリーダー養成事業

| 項目 | 概要 |
|----------------|------------------------------------|
| ボランティアリーダー養成研修 | 地域のボランティア活動の中核となる指導者の養成研修(9名参加) |
| ボランティアミーティング | 森林ボランティア間の連携や情報交換を促進するミーティング(9名参加) |

② 森林環境活動サポート事業

ア 森林整備活動に対する支援

| 市町 | 団体名 | 概要 |
|-----|-------------|-------------------|
| 平生町 | 佐賀コミュニティ協議会 | 森林整備活動(支障木伐採・下刈り) |
| 長門市 | 里山ローズクラブ | 森林整備活動(除伐・植栽) |

イ 森林環境教育・体験交流活動に対する支援

| 市町 | 団体名 | 概要 |
|-----|-------------------|---------------|
| 光市 | 光市竹林会 | 竹林整備、炭焼き体験学習等 |
| 周南市 | (株)レノファ山口 | 竹林整備・竹楽器製作体験等 |
| 美祿市 | NPO法人やまぐち里山ネットワーク | 木工体験等 |
| 萩市 | 阿武の松原のみどりを守る会 | 森林教室・体験交流活動等 |

V 造 林

1. 育成単層林整備

(1) 人工造林

ア 樹種別民有林人工造林面積の推移

(単位:ha)

| 年度 | 総数 | 針 葉 樹 | | | | | | 広葉樹 |
|----------|---------------|---------------|--------------|--------------|-------------|-------------|--------------|--------------|
| | | 総数 | すぎ | ひのき | あかまつ | くろまつ | その他 | |
| 30 | 198.50 | 163.21 | 44.22 | 117.84 | 0.93 | 0.09 | 0.13 | 35.29 |
| 元 | 194.91 | 149.03 | 63.73 | 81.75 | 1.28 | 0.13 | 2.14 | 45.88 |
| 2 | 212.83 | 151.58 | 63.85 | 78.16 | 0.03 | 0.62 | 8.92 | 61.25 |
| 3 | 188.68 | 142.48 | 48.33 | 81.50 | 0.03 | 0.57 | 12.05 | 46.20 |
| 4 | 208.46 | 186.07 | 76.20 | 95.62 | 0.13 | 0.21 | 13.91 | 22.39 |

イ 施行主体別人工造林面積の推移

(単位:ha)

| 年度 | 総数 | 施 行 主 体 | | | | | | | | | |
|----------|---------------|-------------|--------------|--------------|----------------|--------------|----------|----------|--------------|--------------|-------------|
| | | 県 | 市町 | 森林組合 | やまぐち農林 振興公社 | 施業計画 作成主体 | 任意団体 | 協定締結者 | 森林整備 センター | 非営利 活動法人等 | その他 |
| 30 | 198.50 | 5.72 | 35.11 | 59.99 | - | 27.66 | 0.16 | - | 66.77 | - | 3.09 |
| 元 | 194.91 | 6.75 | 30.12 | 66.10 | - | 41.16 | 0.10 | - | 47.84 | - | 2.84 |
| 2 | 212.83 | 4.26 | 46.07 | 54.66 | - | 39.63 | 0.10 | - | 64.76 | - | 3.35 |
| 3 | 188.68 | 4.67 | 42.64 | 45.62 | - | 29.77 | - | - | 61.33 | - | 4.65 |
| 4 | 208.46 | 1.08 | 69.13 | 56.38 | - | 36.66 | - | - | 40.62 | - | 4.59 |

ウ 造林実績の推移

| 年度 | 総 数 ※ | | | 造林公共 | | | 非公共 (森林整備加速化事業等) | | |
|----|---------------|---------------|------------------|---------------|---------------|------------------|---------------------|-------------|------------------|
| | 総 数 | 再 造林 | 拡 大 造 林 | 総 数 | 再 造林 | 拡 大 造 林 | 総 数 | 再 造林 | 拡 大 造 林 |
| 30 | 131.73 | 93.44 | 38.29 | 120.67 | 88.31 | 32.36 | 2.59 | 2.59 | - |
| 元 | 147.07 | 105.66 | 41.41 | 100.28 | 73.32 | 26.96 | 29.08 | 29.08 | - |
| 2 | 148.07 | 115.89 | 32.18 | 123.47 | 99.70 | 23.77 | 14.12 | 11.62 | 2.50 |
| 3 | 127.35 | 112.27 | 15.08 | 97.75 | 86.56 | 11.19 | 22.66 | 22.66 | - |
| 4 | 167.64 | 154.72 | 12.92 | 144.97 | 134.60 | 10.37 | 8.36 | 8.36 | - |

※森林整備センターは外数とする。

エ 市町別造林実績

| 市町 | 総 数 ※ | | | 造林公共 | | | 非公共 (森林整備加速化事業等) | | |
|----------------------|---------------|---------------|------------------|---------------|---------------|------------------|---------------------|-------------|------------------|
| | 総 数 | 再 造林 | 拡 大 造 林 | 総 数 | 再 造林 | 拡 大 造 林 | 総 数 | 再 造林 | 拡 大 造 林 |
| 総 数 | 167.64 | 154.72 | 12.92 | 144.97 | 134.60 | 10.37 | 8.36 | 8.36 | - |
| 岩 国 農 林 水 産 事 務 所 | 12.74 | 11.14 | 1.60 | 9.99 | 8.39 | 1.60 | 2.75 | 2.75 | - |
| 岩国市 | 12.74 | 11.14 | 1.60 | 9.99 | 8.39 | 1.60 | 2.75 | 2.75 | - |
| 和木町 | - | - | - | - | - | - | - | - | - |
| 柳 井 農 林 水 産 事 務 所 | 0.61 | - | 0.61 | 0.61 | - | 0.61 | - | - | - |
| 柳井市 | 0.21 | - | 0.21 | 0.21 | - | 0.21 | - | - | - |
| 周防大島町 | - | - | - | - | - | - | - | - | - |
| 上関町 | - | - | - | - | - | - | - | - | - |
| 田布施町 | 0.40 | - | 0.40 | 0.40 | - | 0.40 | - | - | - |
| 平生町 | - | - | - | - | - | - | - | - | - |
| 周 南 農 林 水 産 事 務 所 | 41.72 | 38.31 | 3.41 | 41.48 | 38.07 | 3.41 | - | - | - |
| 下松市 | 0.50 | 0.12 | 0.38 | 0.38 | - | 0.38 | - | - | - |
| 光 市 | 2.50 | - | 2.50 | 2.50 | - | 2.50 | - | - | - |
| 周南市 | 38.72 | 38.19 | 0.53 | 38.60 | 38.07 | 0.53 | - | - | - |
| 山 口 農 林 水 産 事 務 所 | 46.18 | 44.64 | 1.54 | 37.06 | 36.34 | 0.72 | 5.61 | 5.61 | - |
| 山口市 | 45.25 | 43.71 | 1.54 | 37.06 | 36.34 | 0.72 | 5.61 | 5.61 | - |
| 防府市 | 0.93 | 0.93 | - | - | - | - | - | - | - |
| 美 祿 農 林 水 産 事 務 所 | 12.69 | 10.79 | 1.90 | 9.89 | 7.99 | 1.90 | - | - | - |
| 宇部市 | 2.33 | 2.33 | - | 2.14 | 2.14 | - | - | - | - |
| 美祿市 | 10.36 | 8.46 | 1.90 | 7.75 | 5.85 | 1.90 | - | - | - |
| 山陽小野田市 | - | - | - | - | - | - | - | - | - |
| 下 関 農 林 事 務 所 | 6.86 | 3.72 | 3.14 | 5.44 | 3.72 | 1.72 | - | - | - |
| 下関市 | 6.86 | 3.72 | 3.14 | 5.44 | 3.72 | 1.72 | - | - | - |
| 長 門 農 林 水 産 事 務 所 | 19.03 | 18.82 | 0.21 | 12.92 | 12.92 | - | - | - | - |
| 長門市 | 19.03 | 18.82 | 0.21 | 12.92 | 12.92 | - | - | - | - |
| 萩 水 産 農 林 産 事 務 所 | 27.81 | 27.30 | 0.51 | 27.58 | 27.17 | 0.41 | - | - | - |
| 萩 市 | 17.20 | 17.10 | 0.10 | 16.97 | 16.97 | - | - | - | - |
| 阿武町 | 10.61 | 10.20 | 0.41 | 10.61 | 10.20 | 0.41 | - | - | - |

※森林整備センターは外数とする。

(単位:ha)

| 治山事業 | | | 県民税関連事業 | | | 市町単独事業・自力等 | | | 森林整備センター |
|------|------|------|-------------|-------------|------|--------------|--------------|-------------|--------------|
| 総数 | 再造林 | 拡大造林 | 総数 | 再造林 | 拡大造林 | 総数 | 再造林 | 拡大造林 | 総数 |
| 5.72 | 2.13 | 3.59 | 0.38 | 0.18 | 0.20 | 2.37 | 0.23 | 2.14 | 66.77 |
| 6.17 | 1.67 | 4.50 | 0.55 | 0.50 | 0.05 | 10.99 | 1.09 | 9.90 | 47.84 |
| 2.86 | 0.01 | 2.85 | 1.40 | 1.40 | - | 6.22 | 3.16 | 3.06 | 64.76 |
| 2.23 | 0.16 | 2.07 | 2.85 | 2.85 | - | 1.86 | 0.04 | 1.82 | 61.33 |
| - | - | - | 1.08 | 1.08 | - | 13.23 | 10.68 | 2.55 | 40.62 |

(単位:ha)

| 治山事業 | | | 県民税関連事業 | | | 市町単独事業・自力等 | | | 森林整備センター |
|------|-----|------|-------------|-------------|------|--------------|--------------|-------------|--------------|
| 総数 | 再造林 | 拡大造林 | 総数 | 再造林 | 拡大造林 | 総数 | 再造林 | 拡大造林 | 総数 |
| - | - | - | 1.08 | 1.08 | - | 13.23 | 10.68 | 2.55 | 40.62 |
| - | - | - | - | - | - | - | - | - | 8.80 |
| - | - | - | - | - | - | - | - | - | 8.80 |
| - | - | - | - | - | - | - | - | - | - |
| - | - | - | - | - | - | - | - | - | - |
| - | - | - | - | - | - | - | - | - | - |
| - | - | - | - | - | - | - | - | - | - |
| - | - | - | 0.24 | 0.24 | - | - | - | - | 6.89 |
| - | - | - | 0.12 | 0.12 | - | - | - | - | - |
| - | - | - | - | - | - | - | - | - | - |
| - | - | - | 0.12 | 0.12 | - | - | - | - | 6.89 |
| - | - | - | 0.57 | 0.57 | - | 2.94 | 2.12 | 0.82 | 5.36 |
| - | - | - | 0.36 | 0.36 | - | 2.22 | 1.40 | 0.82 | 5.36 |
| - | - | - | 0.21 | 0.21 | - | 0.72 | 0.72 | - | - |
| - | - | - | 0.27 | 0.27 | - | 2.53 | 2.53 | - | - |
| - | - | - | 0.19 | 0.19 | - | - | - | - | - |
| - | - | - | 0.08 | 0.08 | - | 2.53 | 2.53 | - | - |
| - | - | - | - | - | - | - | - | - | - |
| - | - | - | - | - | - | 1.42 | - | 1.42 | 16.63 |
| - | - | - | - | - | - | 1.42 | - | 1.42 | 16.63 |
| - | - | - | - | - | - | 6.11 | 5.90 | 0.21 | 2.94 |
| - | - | - | - | - | - | 6.11 | 5.90 | 0.21 | 2.94 |
| - | - | - | - | - | - | 0.23 | 0.13 | 0.10 | - |
| - | - | - | - | - | - | 0.23 | 0.13 | 0.10 | - |
| - | - | - | - | - | - | - | - | - | - |

(2) 保 育

ア 保育実績の推移

| 年 度 | 総 数 | | | | | | 造林公共 | | | | | | 非公共(森林整備加速化事業等) | | | | | |
|-----|-----------------|---------------|---------------|-----------------|---|---------------|-----------------|---------------|--------------|---------------|---|-------------|-----------------|-------------|-------------|--------------|---|-------------|
| | 総 数 | 下 刈 | 枝 打 ち | 除 間 伐 | 倒 木 起 こ し 雪 起 こ し | そ の 他 | 総 数 | 下 刈 | 枝 打 ち | 除 間 伐 | 倒 木 起 こ し 雪 起 こ し | そ の 他 | 総 数 | 下 刈 | 枝 打 ち | 除 間 伐 | 倒 木 起 こ し 雪 起 こ し | そ の 他 |
| 30 | 3,943.93 | 1,246.89 | 94.47 | 2,273.88 | - | 328.69 | 1,951.21 | 818.41 | 52.64 | 1,080.16 | - | - | 214.26 | - | - | 214.26 | - | - |
| 元 | 4,045.98 | 1,262.84 | 69.57 | 2,377.87 | - | 335.70 | 1,864.93 | 777.07 | 36.01 | 1,051.85 | - | - | 147.71 | - | - | 147.71 | - | - |
| 2 | 3,844.90 | 1,254.77 | 75.39 | 2,151.38 | - | 363.36 | 1,862.93 | 778.82 | 39.27 | 1,044.84 | - | - | 52.86 | - | - | 52.86 | - | - |
| 3 | 3,844.69 | 1,154.23 | 41.09 | 2,271.95 | - | 377.42 | 1,788.29 | 720.74 | 22.21 | 1,045.34 | - | - | 34.70 | 8.66 | - | 26.04 | - | - |
| 4 | 3,529.25 | 958.19 | 265.52 | 1,913.79 | - | 391.75 | 1,624.94 | 637.02 | 15.18 | 972.74 | - | - | 33.28 | 2.50 | - | 30.78 | - | - |

※下刈は2回刈を含む。

イ 市町別保育実績

| 市 町 | 総 数 | | | | | | 造林公共 | | | | | | 非公共(森林整備加速化事業等) | | | | | |
|-------------------|-----------------|---------------|---------------|-----------------|---|---------------|-----------------|---------------|--------------|---------------|---|-------------|-----------------|-------------|-------------|--------------|---|-------------|
| | 総 数 | 下 刈 | 枝 打 ち | 除 間 伐 | 倒 木 起 こ し 雪 起 こ し | そ の 他 | 総 数 | 下 刈 | 枝 打 ち | 除 間 伐 | 倒 木 起 こ し 雪 起 こ し | そ の 他 | 総 数 | 下 刈 | 枝 打 ち | 除 間 伐 | 倒 木 起 こ し 雪 起 こ し | そ の 他 |
| 総 数 | 3,529.25 | 958.19 | 265.52 | 1,913.79 | - | 391.75 | 1,624.94 | 637.02 | 15.18 | 972.74 | - | - | 33.28 | 2.50 | - | 30.78 | - | - |
| 岩 国 農 林 水 産 事 務 所 | 418.17 | 77.74 | 20.10 | 293.59 | - | 26.74 | 181.63 | 52.11 | 2.11 | 127.41 | - | - | - | - | - | - | - | - |
| 岩 国 市 | 415.84 | 77.74 | 20.10 | 293.59 | - | 24.41 | 181.63 | 52.11 | 2.11 | 127.41 | - | - | - | - | - | - | - | - |
| 和 木 町 | 2.33 | - | - | - | - | 2.33 | - | - | - | - | - | - | - | - | - | - | - | - |
| 柳 井 農 林 水 産 事 務 所 | 110.79 | 28.01 | - | 41.28 | - | 41.50 | 54.79 | 28.01 | - | 26.78 | - | - | - | - | - | - | - | - |
| 柳 井 市 | 85.16 | 17.32 | - | 38.23 | - | 29.61 | 41.87 | 17.32 | - | 24.55 | - | - | - | - | - | - | - | - |
| 周防大島町 | 4.61 | 1.02 | - | 2.23 | - | 1.36 | 3.25 | 1.02 | - | 2.23 | - | - | - | - | - | - | - | - |
| 上 関 町 | 0.16 | - | - | - | - | 0.16 | - | - | - | - | - | - | - | - | - | - | - | - |
| 田布施町 | 17.92 | 7.68 | - | - | - | 10.24 | 7.68 | 7.68 | - | - | - | - | - | - | - | - | - | - |
| 平 生 町 | 2.94 | 1.99 | - | 0.82 | - | 0.13 | 1.99 | 1.99 | - | - | - | - | - | - | - | - | - | - |
| 周 南 農 林 水 産 事 務 所 | 422.35 | 175.07 | 10.84 | 193.47 | - | 42.97 | 258.04 | 158.63 | 4.26 | 95.15 | - | - | 3.31 | - | - | 3.31 | - | - |
| 下 松 市 | 26.75 | 1.82 | - | 10.40 | - | 14.53 | 7.72 | 1.82 | - | 5.90 | - | - | 3.31 | - | - | 3.31 | - | - |
| 光 市 | 110.75 | 67.67 | 2.67 | 28.60 | - | 11.81 | 97.38 | 67.67 | 2.67 | 27.04 | - | - | - | - | - | - | - | - |
| 周 南 市 | 284.85 | 105.58 | 8.17 | 154.47 | - | 16.63 | 152.94 | 89.14 | 1.59 | 62.21 | - | - | - | - | - | - | - | - |
| 山 口 農 林 水 産 事 務 所 | 880.93 | 275.89 | 82.82 | 454.02 | - | 68.20 | 376.42 | 180.41 | 5.75 | 190.26 | - | - | - | - | - | - | - | - |
| 山 口 市 | 833.51 | 257.02 | 82.82 | 435.50 | - | 58.17 | 357.59 | 178.36 | 5.75 | 173.48 | - | - | - | - | - | - | - | - |
| 防 府 市 | 47.42 | 18.87 | - | 18.52 | - | 10.03 | 18.83 | 2.05 | - | 16.78 | - | - | - | - | - | - | - | - |
| 美 祢 農 林 水 産 事 務 所 | 317.56 | 71.70 | 31.35 | 166.07 | - | 48.44 | 127.70 | 67.81 | 1.75 | 58.14 | - | - | 7.38 | - | - | 7.38 | - | - |
| 宇 部 市 | 33.27 | 10.44 | - | 4.00 | - | 18.83 | 10.76 | 6.76 | - | 4.00 | - | - | - | - | - | - | - | - |
| 美 祢 市 | 263.27 | 59.80 | 31.35 | 153.66 | - | 18.46 | 110.66 | 59.59 | 1.75 | 49.32 | - | - | 6.02 | - | - | 6.02 | - | - |
| 山陽小野田市 | 21.02 | 1.46 | - | 8.41 | - | 11.15 | 6.28 | 1.46 | - | 4.82 | - | - | 1.36 | - | - | 1.36 | - | - |
| 下 関 農 林 水 産 事 務 所 | 556.27 | 113.93 | 52.62 | 309.39 | - | 80.33 | 233.41 | 39.22 | 0.12 | 194.07 | - | - | - | - | - | - | - | - |
| 下 関 市 | 556.27 | 113.93 | 52.62 | 309.39 | - | 80.33 | 233.41 | 39.22 | 0.12 | 194.07 | - | - | - | - | - | - | - | - |
| 長 門 農 林 水 産 事 務 所 | 259.32 | 55.26 | 6.32 | 166.40 | - | 31.34 | 147.35 | 22.80 | - | 124.55 | - | - | 2.50 | 2.50 | - | - | - | - |
| 長 門 市 | 259.32 | 55.26 | 6.32 | 166.40 | - | 31.34 | 147.35 | 22.80 | - | 124.55 | - | - | 2.50 | 2.50 | - | - | - | - |
| 萩 農 林 水 産 事 務 所 | 563.86 | 160.59 | 61.47 | 289.57 | - | 52.23 | 245.60 | 88.03 | 1.19 | 156.38 | - | - | 20.09 | - | - | 20.09 | - | - |
| 萩 市 | 420.16 | 111.06 | 51.57 | 215.46 | - | 42.07 | 174.25 | 55.78 | 1.19 | 117.28 | - | - | 20.09 | - | - | 20.09 | - | - |
| 阿 武 町 | 143.70 | 49.53 | 9.90 | 74.11 | - | 10.16 | 71.35 | 32.25 | - | 39.10 | - | - | - | - | - | - | - | - |

※下刈は2回刈を含む。

(単位:ha)

| 治山事業 | | | | | | 県民税関連事業 | | | | | | 市町単独事業・自力等 | | | | | | 森林整備センター | | | | | |
|--------------|--------------|-------------|--------------|---|-------------|---------------|----------|-------------|---------------|---|---------------|--------------|-------------|--------------|--------------|---|-------------|---------------|---------------|---------------|---------------|---|-------------|
| 総 数 | 下 刈 | 枝 打 ち | 除 間 伐 | 倒 木 起 こ し 雪 起 こ し | そ の 他 | 総 数 | 下 刈 | 枝 打 ち | 除 間 伐 | 倒 木 起 こ し 雪 起 こ し | そ の 他 | 総 数 | 下 刈 | 枝 打 ち | 除 間 伐 | 倒 木 起 こ し 雪 起 こ し | そ の 他 | 総 数 | 下 刈 | 枝 打 ち | 除 間 伐 | 倒 木 起 こ し 雪 起 こ し | そ の 他 |
| 186.80 | 59.40 | 17.35 | 110.05 | - | - | 749.97 | - | - | 423.15 | - | 326.82 | 100.55 | 27.63 | 24.48 | 46.57 | - | 1.87 | 741.14 | 341.45 | - | 399.69 | - | - |
| 178.87 | 79.89 | 8.88 | 90.10 | - | - | 760.31 | 0.51 | - | 427.75 | - | 332.05 | 91.95 | 24.88 | 24.68 | 38.74 | - | 3.65 | 1,002.21 | 380.49 | - | 621.72 | - | - |
| 139.15 | 63.43 | - | 75.72 | - | - | 790.34 | 2.16 | 0.32 | 428.71 | - | 359.15 | 106.50 | 35.84 | 35.80 | 30.65 | - | 4.21 | 893.12 | 374.52 | - | 518.60 | - | - |
| 106.68 | 49.11 | - | 57.57 | - | - | 790.22 | 2.01 | 1.35 | 412.87 | - | 373.99 | 88.47 | 44.91 | 17.53 | 22.60 | - | 3.43 | 1,036.33 | 328.80 | - | 707.53 | - | - |
| 82.21 | 40.53 | - | 41.68 | - | - | 808.26 | - | 0.50 | 416.01 | - | 391.75 | 68.20 | 9.38 | 23.05 | 35.77 | - | - | 912.36 | 268.76 | 226.79 | 416.81 | - | - |

(単位:ha)

| 治山事業 | | | | | | 県民税関連事業 | | | | | | 市町単独事業・自力等 | | | | | | 森林整備センター | | | | | |
|--------------|--------------|-------------|--------------|---|-------------|---------------|----------|-------------|---------------|---|---------------|--------------|-------------|--------------|--------------|---|-------------|---------------|---------------|---------------|---------------|---|-------------|
| 総 数 | 下 刈 | 枝 打 ち | 除 間 伐 | 倒 木 起 こ し 雪 起 こ し | そ の 他 | 総 数 | 下 刈 | 枝 打 ち | 除 間 伐 | 倒 木 起 こ し 雪 起 こ し | そ の 他 | 総 数 | 下 刈 | 枝 打 ち | 除 間 伐 | 倒 木 起 こ し 雪 起 こ し | そ の 他 | 総 数 | 下 刈 | 枝 打 ち | 除 間 伐 | 倒 木 起 こ し 雪 起 こ し | そ の 他 |
| 82.21 | 40.53 | - | 41.68 | - | - | 808.26 | - | 0.50 | 416.01 | - | 391.75 | 68.20 | 9.38 | 23.05 | 35.77 | - | - | 912.36 | 268.76 | 226.79 | 416.81 | - | - |
| - | - | - | - | - | - | 127.72 | - | - | 100.98 | - | 26.74 | 11.49 | - | - | 11.49 | - | - | 97.33 | 25.63 | 17.99 | 53.71 | - | - |
| - | - | - | - | - | - | 125.39 | - | - | 100.98 | - | 24.41 | 11.49 | - | - | 11.49 | - | - | 97.33 | 25.63 | 17.99 | 53.71 | - | - |
| - | - | - | - | - | - | 2.33 | - | - | - | - | 2.33 | - | - | - | - | - | - | - | - | - | - | - | - |
| - | - | - | - | - | - | 56.00 | - | - | 14.50 | - | 41.50 | - | - | - | - | - | - | - | - | - | - | - | - |
| - | - | - | - | - | - | 43.29 | - | - | 13.68 | - | 29.61 | - | - | - | - | - | - | - | - | - | - | - | - |
| - | - | - | - | - | - | 1.36 | - | - | - | - | 1.36 | - | - | - | - | - | - | - | - | - | - | - | - |
| - | - | - | - | - | - | 0.16 | - | - | - | - | 0.16 | - | - | - | - | - | - | - | - | - | - | - | - |
| - | - | - | - | - | - | 10.24 | - | - | - | - | 10.24 | - | - | - | - | - | - | - | - | - | - | - | - |
| - | - | - | - | - | - | 0.95 | - | - | 0.82 | - | 0.13 | - | - | - | - | - | - | - | - | - | - | - | - |
| 4.87 | - | - | 4.87 | - | - | 109.75 | - | - | 66.78 | - | 42.97 | - | - | - | - | - | - | 46.38 | 16.44 | 6.58 | 23.36 | - | - |
| - | - | - | - | - | - | 15.72 | - | - | 1.19 | - | 14.53 | - | - | - | - | - | - | - | - | - | - | - | - |
| 0.68 | - | - | 0.68 | - | - | 12.69 | - | - | 0.88 | - | 11.81 | - | - | - | - | - | - | - | - | - | - | - | - |
| 4.19 | - | - | 4.19 | - | - | 81.34 | - | - | 64.71 | - | 16.63 | - | - | - | - | - | - | 46.38 | 16.44 | 6.58 | 23.36 | - | - |
| 27.21 | 21.69 | - | 5.52 | - | - | 128.02 | - | - | 59.82 | - | 68.20 | 26.01 | 9.17 | - | 16.84 | - | - | 323.27 | 64.62 | 77.07 | 181.58 | - | - |
| 10.39 | 4.87 | - | 5.52 | - | - | 116.25 | - | - | 58.08 | - | 58.17 | 26.01 | 9.17 | - | 16.84 | - | - | 323.27 | 64.62 | 77.07 | 181.58 | - | - |
| 16.82 | 16.82 | - | - | - | - | 11.77 | - | - | 1.74 | - | 10.03 | - | - | - | - | - | - | - | - | - | - | - | - |
| 3.24 | - | - | 3.24 | - | - | 109.45 | - | - | 61.01 | - | 48.44 | 0.25 | 0.21 | 0.01 | 0.03 | - | - | 69.54 | 3.68 | 29.59 | 36.27 | - | - |
| - | - | - | - | - | - | 18.83 | - | - | - | - | 18.83 | - | - | - | - | - | - | 3.68 | 3.68 | - | - | - | - |
| 3.24 | - | - | 3.24 | - | - | 77.24 | - | - | 58.78 | - | 18.46 | 0.25 | 0.21 | 0.01 | 0.03 | - | - | 65.86 | - | 29.59 | 36.27 | - | - |
| - | - | - | - | - | - | 13.38 | - | - | 2.23 | - | 11.15 | - | - | - | - | - | - | - | - | - | - | - | - |
| 2.40 | - | - | 2.40 | - | - | 116.20 | - | - | 35.87 | - | 80.33 | 23.04 | - | 23.04 | - | - | - | 181.22 | 74.71 | 29.46 | 77.05 | - | - |
| 2.40 | - | - | 2.40 | - | - | 116.20 | - | - | 35.87 | - | 80.33 | 23.04 | - | 23.04 | - | - | - | 181.22 | 74.71 | 29.46 | 77.05 | - | - |
| 12.89 | 1.56 | - | 11.33 | - | - | 51.48 | - | 0.50 | 19.64 | - | 31.34 | - | - | - | - | - | - | 45.10 | 28.40 | 5.82 | 10.88 | - | - |
| 12.89 | 1.56 | - | 11.33 | - | - | 51.48 | - | 0.50 | 19.64 | - | 31.34 | - | - | - | - | - | - | 45.10 | 28.40 | 5.82 | 10.88 | - | - |
| 31.60 | 17.28 | - | 14.32 | - | - | 109.64 | - | - | 57.41 | - | 52.23 | 7.41 | - | - | 7.41 | - | - | 149.52 | 55.28 | 60.28 | 33.96 | - | - |
| - | - | - | - | - | - | 96.00 | - | - | 53.93 | - | 42.07 | 0.10 | - | - | 0.10 | - | - | 129.72 | 55.28 | 50.38 | 24.06 | - | - |
| 31.60 | 17.28 | - | 14.32 | - | - | 13.64 | - | - | 3.48 | - | 10.16 | 7.31 | - | - | 7.31 | - | - | 19.80 | - | 9.90 | 9.90 | - | - |

2. 育成複層林整備

(1) 育成複層林整備

ア 伐採・造林面積の推移

(単位: ha)

| 年 度 | 総 数 ※ | | | | 造林公共 | | | | 市町単独事業・自力等 | | | | 森林整備センター | | | |
|-----|--------------|--------------|-------------|-------------|--------------|--------------|-------------|-----------|------------|-----------|--------|-------------|-------------|--------------|--------|-----------|
| | 人工林型 | | 天然林改良型 | | 人工林型 | | 天然林改良型 | | 人工林型 | | 天然林改良型 | | 人工林型 | | 天然林改良型 | |
| | 伐採 | 造林 | 伐採 | 造林 | 伐採 | 造林 | 伐採 | 造林 | 伐採 | 造林 | 伐採 | 造林 | 伐採 | 造林 | 伐採 | 造林 |
| | 更新伐 | 樹下 植栽等 | 改良 | 苗木の 植栽 | 更新伐 | 樹下 植栽等 | 改良 | 苗木の 植栽 | 更新伐 | 樹下 植栽等 | 改良 | 苗木の 植栽 | 更新伐 | 樹下 植栽等 | 改良 | 苗木の 植栽 |
| 30 | 45.59 | 13.87 | - | - | 45.59 | 13.87 | - | - | - | - | - | - | - | - | - | - |
| 元 | 18.35 | 12.33 | - | - | 18.35 | 12.33 | - | - | - | - | - | - | - | - | - | - |
| 2 | 19.66 | 4.86 | - | - | 19.66 | 4.86 | - | - | - | - | - | - | - | 8.62 | - | - |
| 3 | 19.67 | 2.98 | - | - | 19.67 | 2.91 | - | - | - | 0.07 | - | - | 5.73 | 22.44 | - | - |
| 4 | 29.04 | 10.49 | 4.65 | 0.20 | 29.04 | 10.49 | 4.65 | - | - | - | - | 0.20 | 6.72 | 12.45 | - | - |

※森林整備センターは外数とする。

イ 市町別事業実績

(単位: ha)

| 市 町 | 総 数 ※ | | | | 造林公共 | | | | 市町単独事業・自力等 | | | | 森林整備センター | | | |
|-----------|--------------|--------------|-------------|-------------|--------------|--------------|-------------|-----------|------------|-----------|--------|-------------|-------------|--------------|--------|-----------|
| | 人工林型 | | 天然林改良型 | | 人工林型 | | 天然林改良型 | | 人工林型 | | 天然林改良型 | | 人工林型 | | 天然林改良型 | |
| | 伐採 | 造林 | 伐採 | 造林 | 伐採 | 造林 | 伐採 | 造林 | 伐採 | 造林 | 伐採 | 造林 | 伐採 | 造林 | 伐採 | 造林 |
| | 更新伐 | 樹下 植栽等 | 改良 | 苗木の 植栽 | 更新伐 | 樹下 植栽等 | 改良 | 苗木の 植栽 | 更新伐 | 樹下 植栽等 | 改良 | 苗木の 植栽 | 更新伐 | 樹下 植栽等 | 改良 | 苗木の 植栽 |
| 総 数 | 29.04 | 10.49 | 4.65 | 0.20 | 29.04 | 10.49 | 4.65 | - | - | - | - | 0.20 | 6.72 | 12.45 | - | - |
| 岩国農林水産事務所 | - | - | - | - | - | - | - | - | - | - | - | - | - | - | - | - |
| 岩国市 | - | - | - | - | - | - | - | - | - | - | - | - | - | - | - | - |
| 和木町 | - | - | - | - | - | - | - | - | - | - | - | - | - | - | - | - |
| 柳井農林水産事務所 | - | - | - | 0.20 | - | - | - | - | - | - | - | - | 0.20 | - | - | - |
| 柳井市 | - | - | - | - | - | - | - | - | - | - | - | - | - | - | - | - |
| 周防大島町 | - | - | - | - | - | - | - | - | - | - | - | - | - | - | - | - |
| 上関町 | - | - | - | - | - | - | - | - | - | - | - | - | - | - | - | - |
| 田布施町 | - | - | - | - | - | - | - | - | - | - | - | - | - | - | - | - |
| 平生町 | - | - | - | 0.20 | - | - | - | - | - | - | - | - | - | - | - | - |
| 周南農林水産事務所 | - | - | - | - | - | - | - | - | - | - | - | - | 2.79 | 2.79 | - | - |
| 下松市 | - | - | - | - | - | - | - | - | - | - | - | - | - | - | - | - |
| 光市 | - | - | - | - | - | - | - | - | - | - | - | - | - | - | - | - |
| 周南市 | - | - | - | - | - | - | - | - | - | - | - | - | 2.79 | 2.79 | - | - |
| 山口農林水産事務所 | - | - | - | - | - | - | - | - | - | - | - | - | - | - | - | - |
| 山口市 | - | - | - | - | - | - | - | - | - | - | - | - | - | - | - | - |
| 防府市 | - | - | - | - | - | - | - | - | - | - | - | - | - | - | - | - |
| 美祿農林水産事務所 | 19.04 | 6.04 | 4.65 | - | 19.04 | 6.04 | 4.65 | - | - | - | - | - | - | 5.73 | - | - |
| 宇部市 | - | - | - | - | - | - | - | - | - | - | - | - | - | - | - | - |
| 美祿市 | 19.04 | 6.04 | 4.65 | - | 19.04 | 6.04 | 4.65 | - | - | - | - | - | - | 5.73 | - | - |
| 山陽小野田市 | - | - | - | - | - | - | - | - | - | - | - | - | - | - | - | - |
| 下関農林事務所 | - | - | - | - | - | - | - | - | - | - | - | - | - | - | - | - |
| 下関市 | - | - | - | - | - | - | - | - | - | - | - | - | - | - | - | - |
| 長門農林水産事務所 | 10.00 | 4.45 | - | - | 10.00 | 4.45 | - | - | - | - | - | - | - | - | - | - |
| 長門市 | 10.00 | 4.45 | - | - | 10.00 | 4.45 | - | - | - | - | - | - | - | - | - | - |
| 萩農林水産事務所 | - | - | - | - | - | - | - | - | - | - | - | - | 3.93 | 3.93 | - | - |
| 萩市 | - | - | - | - | - | - | - | - | - | - | - | - | 3.93 | 3.93 | - | - |
| 阿武町 | - | - | - | - | - | - | - | - | - | - | - | - | - | - | - | - |

※森林整備センターは外数とする。

(2) 保 育

ア 保育実績の推移

| 年 度 | 総 数 | | | | | | 造林公共 | | | | | | 非公共(森林整備加速化事業等) | | | | | |
|-----|--------------|--------------|-------------|--------------|---|-------------|--------------|--------------|-------------|-------------|---|-------------|-----------------|--------|-------------|-------------|---|-------------|
| | 総 数 | 下 刈 | 枝 打 ち | 除 間 伐 | 倒 木 起 こ し 雪 起 こ し | そ の 他 | 総 数 | 下 刈 | 枝 打 ち | 除 間 伐 | 倒 木 起 こ し 雪 起 こ し | そ の 他 | 総 数 | 下 刈 | 枝 打 ち | 除 間 伐 | 倒 木 起 こ し 雪 起 こ し | そ の 他 |
| 30 | 109.73 | 73.20 | - | 36.53 | - | - | 43.29 | 35.84 | - | 7.45 | - | - | - | - | - | - | - | - |
| 元 | 91.45 | 63.07 | 3.29 | 25.09 | - | - | 44.22 | 37.64 | 3.29 | 3.29 | - | - | - | - | - | - | - | |
| 2 | 101.54 | 49.40 | - | 52.14 | - | - | 51.21 | 38.99 | - | 12.22 | - | - | - | - | - | - | - | |
| 3 | 97.33 | 54.10 | - | 43.23 | - | - | 42.10 | 31.74 | - | 10.36 | - | - | - | - | - | - | - | |
| 4 | 61.50 | 39.88 | - | 21.62 | - | - | 24.97 | 17.19 | - | 7.78 | - | - | - | - | - | - | - | |

イ 市町別保育実績

| 市 町 | 総 数 | | | | | | 造林公共 | | | | | | 非公共(森林整備加速化事業等) | | | | | |
|--------------------------|--------------|--------------|-------------|--------------|---|-------------|--------------|--------------|-------------|-------------|---|-------------|-----------------|--------|-------------|-------------|---|-------------|
| | 総 数 | 下 刈 | 枝 打 ち | 除 間 伐 | 倒 木 起 こ し 雪 起 こ し | そ の 他 | 総 数 | 下 刈 | 枝 打 ち | 除 間 伐 | 倒 木 起 こ し 雪 起 こ し | そ の 他 | 総 数 | 下 刈 | 枝 打 ち | 除 間 伐 | 倒 木 起 こ し 雪 起 こ し | そ の 他 |
| 総 数 | 61.50 | 39.88 | - | 21.62 | - | - | 24.97 | 17.19 | - | 7.78 | - | - | - | - | - | - | - | - |
| 岩 国 農 林 水 産 事 務 所 | 1.19 | - | - | 1.19 | - | - | 1.19 | - | - | 1.19 | - | - | - | - | - | - | - | - |
| 岩 国 市 | 1.19 | - | - | 1.19 | - | - | 1.19 | - | - | 1.19 | - | - | - | - | - | - | - | - |
| 和 木 町 | - | - | - | - | - | - | - | - | - | - | - | - | - | - | - | - | - | - |
| 柳 井 農 林 水 産 事 務 所 | 1.39 | - | - | 1.39 | - | - | - | - | - | - | - | - | - | - | - | - | - | - |
| 柳 井 市 | - | - | - | - | - | - | - | - | - | - | - | - | - | - | - | - | - | - |
| 周防大島町 | 0.95 | - | - | 0.95 | - | - | - | - | - | - | - | - | - | - | - | - | - | - |
| 上 関 町 | - | - | - | - | - | - | - | - | - | - | - | - | - | - | - | - | - | - |
| 田布施町 | - | - | - | - | - | - | - | - | - | - | - | - | - | - | - | - | - | - |
| 平 生 町 | 0.44 | - | - | 0.44 | - | - | - | - | - | - | - | - | - | - | - | - | - | - |
| 周 南 農 林 水 産 事 務 所 | 11.82 | 9.03 | - | 2.79 | - | - | 9.03 | 9.03 | - | - | - | - | - | - | - | - | - | - |
| 下 松 市 | - | - | - | - | - | - | - | - | - | - | - | - | - | - | - | - | - | - |
| 光 市 | - | - | - | - | - | - | - | - | - | - | - | - | - | - | - | - | - | - |
| 周 南 市 | 11.82 | 9.03 | - | 2.79 | - | - | 9.03 | 9.03 | - | - | - | - | - | - | - | - | - | - |
| 山 口 農 林 水 産 事 務 所 | 22.18 | 22.18 | - | - | - | - | - | - | - | - | - | - | - | - | - | - | - | - |
| 山 口 市 | 22.18 | 22.18 | - | - | - | - | - | - | - | - | - | - | - | - | - | - | - | - |
| 防 府 市 | - | - | - | - | - | - | - | - | - | - | - | - | - | - | - | - | - | - |
| 美 祢 農 林 水 産 事 務 所 | 13.73 | 8.00 | - | 5.73 | - | - | 8.00 | 8.00 | - | - | - | - | - | - | - | - | - | - |
| 宇 部 市 | - | - | - | - | - | - | - | - | - | - | - | - | - | - | - | - | - | - |
| 美 祢 市 | 13.73 | 8.00 | - | 5.73 | - | - | 8.00 | 8.00 | - | - | - | - | - | - | - | - | - | - |
| 山陽小野田市 | - | - | - | - | - | - | - | - | - | - | - | - | - | - | - | - | - | - |
| 下 関 農 林 水 産 事 務 所 | 0.16 | 0.16 | - | - | - | - | 0.16 | 0.16 | - | - | - | - | - | - | - | - | - | - |
| 下 関 市 | 0.16 | 0.16 | - | - | - | - | 0.16 | 0.16 | - | - | - | - | - | - | - | - | - | - |
| 長 門 農 林 水 産 事 務 所 | - | - | - | - | - | - | - | - | - | - | - | - | - | - | - | - | - | - |
| 長 門 市 | - | - | - | - | - | - | - | - | - | - | - | - | - | - | - | - | - | - |
| 萩 農 林 水 産 事 務 所 | 11.03 | 0.51 | - | 10.52 | - | - | 6.59 | - | - | 6.59 | - | - | - | - | - | - | - | - |
| 萩 市 | 10.52 | - | - | 10.52 | - | - | 6.59 | - | - | 6.59 | - | - | - | - | - | - | - | - |
| 阿 武 町 | 0.51 | 0.51 | - | - | - | - | - | - | - | - | - | - | - | - | - | - | - | - |

(単位:ha)

| 治山事業 | | | | | | 県民税関連事業 | | | | | | 市町単独事業・自力等 | | | | | | 森林整備センター | | | | | |
|--------|--------|-------------|-------------|---|-------------|-------------|-------------|-------------|-------------|---|-------------|------------|--------|-------------|-------------|---|-------------|--------------|--------------|-------------|--------------|---|-------------|
| 総 数 | 下 刈 | 枝 打 ち | 除 間 伐 | 倒 木 起 こ し 雪 起 こ し | そ の 他 | 総 数 | 下 刈 | 枝 打 ち | 除 間 伐 | 倒 木 起 こ し 雪 起 こ し | そ の 他 | 総 数 | 下 刈 | 枝 打 ち | 除 間 伐 | 倒 木 起 こ し 雪 起 こ し | そ の 他 | 総 数 | 下 刈 | 枝 打 ち | 除 間 伐 | 倒 木 起 こ し 雪 起 こ し | そ の 他 |
| - | - | - | - | - | - | - | - | - | - | - | - | 0.10 | 0.10 | - | - | - | - | 66.34 | 37.26 | - | 29.08 | - | - |
| - | - | - | - | - | - | - | - | - | - | - | - | 0.10 | 0.10 | - | - | - | - | 47.13 | 25.33 | - | 21.80 | - | - |
| - | - | - | - | - | - | - | - | - | - | - | - | - | - | - | - | - | - | 50.33 | 10.41 | - | 39.92 | - | - |
| - | - | - | - | - | - | - | - | - | - | - | - | - | - | - | - | - | - | 55.23 | 22.36 | - | 32.87 | - | - |
| - | - | - | - | - | - | 1.90 | 0.51 | - | 1.39 | - | - | - | - | - | - | - | - | 34.63 | 22.18 | - | 12.45 | - | - |

(単位:ha)

| 治山事業 | | | | | | 県民税関連事業 | | | | | | 市町単独事業・自力等 | | | | | | 森林整備センター | | | | | |
|--------|--------|-------------|-------------|---|-------------|-------------|-------------|-------------|-------------|---|-------------|------------|--------|-------------|-------------|---|-------------|--------------|--------------|-------------|--------------|---|-------------|
| 総 数 | 下 刈 | 枝 打 ち | 除 間 伐 | 倒 木 起 こ し 雪 起 こ し | そ の 他 | 総 数 | 下 刈 | 枝 打 ち | 除 間 伐 | 倒 木 起 こ し 雪 起 こ し | そ の 他 | 総 数 | 下 刈 | 枝 打 ち | 除 間 伐 | 倒 木 起 こ し 雪 起 こ し | そ の 他 | 総 数 | 下 刈 | 枝 打 ち | 除 間 伐 | 倒 木 起 こ し 雪 起 こ し | そ の 他 |
| - | - | - | - | - | - | 1.90 | 0.51 | - | 1.39 | - | - | - | - | - | - | - | - | 34.63 | 22.18 | - | 12.45 | - | - |
| - | - | - | - | - | - | - | - | - | - | - | - | - | - | - | - | - | - | - | - | - | - | - | - |
| - | - | - | - | - | - | - | - | - | - | - | - | - | - | - | - | - | - | - | - | - | - | - | - |
| - | - | - | - | - | - | 1.39 | - | - | 1.39 | - | - | - | - | - | - | - | - | - | - | - | - | - | - |
| - | - | - | - | - | - | 0.95 | - | - | 0.95 | - | - | - | - | - | - | - | - | - | - | - | - | - | - |
| - | - | - | - | - | - | - | - | - | - | - | - | - | - | - | - | - | - | - | - | - | - | - | - |
| - | - | - | - | - | - | 0.44 | - | - | 0.44 | - | - | - | - | - | - | - | - | - | - | - | - | - | - |
| - | - | - | - | - | - | - | - | - | - | - | - | - | - | - | - | - | - | 2.79 | - | - | 2.79 | - | - |
| - | - | - | - | - | - | - | - | - | - | - | - | - | - | - | - | - | - | - | - | - | - | - | - |
| - | - | - | - | - | - | - | - | - | - | - | - | - | - | - | - | - | - | 2.79 | - | - | 2.79 | - | - |
| - | - | - | - | - | - | - | - | - | - | - | - | - | - | - | - | - | - | 22.18 | 22.18 | - | - | - | - |
| - | - | - | - | - | - | - | - | - | - | - | - | - | - | - | - | - | - | 22.18 | 22.18 | - | - | - | - |
| - | - | - | - | - | - | - | - | - | - | - | - | - | - | - | - | - | - | - | - | - | - | - | - |
| - | - | - | - | - | - | - | - | - | - | - | - | - | - | - | - | - | - | 5.73 | - | - | 5.73 | - | - |
| - | - | - | - | - | - | - | - | - | - | - | - | - | - | - | - | - | - | - | - | - | - | - | - |
| - | - | - | - | - | - | - | - | - | - | - | - | - | - | - | - | - | - | 5.73 | - | - | 5.73 | - | - |
| - | - | - | - | - | - | - | - | - | - | - | - | - | - | - | - | - | - | - | - | - | - | - | - |
| - | - | - | - | - | - | - | - | - | - | - | - | - | - | - | - | - | - | - | - | - | - | - | - |
| - | - | - | - | - | - | 0.51 | 0.51 | - | - | - | - | - | - | - | - | - | - | 3.93 | - | - | 3.93 | - | - |
| - | - | - | - | - | - | - | - | - | - | - | - | - | - | - | - | - | - | 3.93 | - | - | 3.93 | - | - |
| - | - | - | - | - | - | 0.51 | 0.51 | - | - | - | - | - | - | - | - | - | - | - | - | - | - | - | - |

3. 森林作業道

(1)事業別延長の推移

(単位：m)

| 年度 | 総数 | 造林公共 | | | | | | 非公共 (森林整備 加速化事業等) | 市町単独事 業・自力等 | 森林整備 センター |
|----------|---------------|---------------|---------------|---------------|-----------|--------------|------------------|-------------------------|----------------|--------------|
| | | 総数 | 育成単層林整備 | | 育成複層林整備 | | 長期育 成循環 整備 | | | |
| | | | 人工造林 樹下植栽等 | 保 育 | 樹下 植栽等 | 更新伐 | | | | |
| 30 | 118,096 | 35,798 | - | 34,142 | - | 1,656 | - | 57,026 | 1,912 | 23,360 |
| 元 | 104,436 | 29,029 | 1,040 | 25,658 | - | 2,331 | - | 60,324 | 2,853 | 12,230 |
| 2 | 89,963 | 49,335 | 3,746 | 44,431 | - | 1,158 | - | 28,058 | 2,150 | 10,420 |
| 3 | 83,319 | 50,496 | 4,036 | 44,729 | - | 1,731 | - | 22,364 | 2,805 | 7,654 |
| 4 | 77,793 | 48,327 | 7,054 | 39,306 | - | 1,967 | - | 18,767 | 4,956 | 5,743 |

(2)市町別事業別内訳

(単位：線, m)

| 市 町 | 総 数 | | 造林公共 | | | | | | | | | | 非公共 (森林整備 加速化事業等) | | 市町単独事 業・自力等 | | 森林整備 センター | | | |
|--------------------|------------|---------------|-----------|---------------|---------------|--------------|-----------|---------------|------------------|-----|----------|--------------|-------------------------|-----|----------------|---------------|--------------|--------------|----------|--------------|
| | | | 総 数 | | 育成単層林整備 | | 育成複層林整備 | | 長期育 成循環 整備 | | | | | | | | | | | |
| | | | | | 人工造林 樹下植栽等 | 保 育 | 樹下 植栽等 | 更新伐 | | | | | | | | | | | | |
| 路線数 | 延長 | 路線数 | 延長 | 路線数 | 延長 | 路線数 | 延長 | 路線数 | 延長 | 路線数 | 延長 | 路線数 | 延長 | 路線数 | 延長 | 路線数 | 延長 | | | |
| 総 数 | 103 | 77,793 | 60 | 48,327 | 3 | 7,054 | 56 | 39,306 | - | - | 1 | 1,967 | - | - | 25 | 18,767 | 10 | 4,956 | 8 | 5,743 |
| 岩 国 農 林 産 産 務 所 | 12 | 6,973 | 11 | 6,573 | - | - | 11 | 6,573 | - | - | - | - | - | - | - | - | 1 | 400 | - | - |
| 岩国市 | 12 | 6,973 | 11 | 6,573 | - | - | 11 | 6,573 | - | - | - | - | - | - | - | - | 1 | 400 | - | - |
| 和木町 | - | - | - | - | - | - | - | - | - | - | - | - | - | - | - | - | - | - | - | - |
| 柳 井 農 林 産 産 務 所 | 4 | 710 | 4 | 710 | - | - | 4 | 710 | - | - | - | - | - | - | - | - | - | - | - | - |
| 柳井市 | 4 | 710 | 4 | 710 | - | - | 4 | 710 | - | - | - | - | - | - | - | - | - | - | - | - |
| 周防大島町 | - | - | - | - | - | - | - | - | - | - | - | - | - | - | - | - | - | - | - | - |
| 上関町 | - | - | - | - | - | - | - | - | - | - | - | - | - | - | - | - | - | - | - | - |
| 田布施町 | - | - | - | - | - | - | - | - | - | - | - | - | - | - | - | - | - | - | - | - |
| 平生町 | - | - | - | - | - | - | - | - | - | - | - | - | - | - | - | - | - | - | - | - |
| 周 南 農 林 産 産 務 所 | 17 | 13,799 | 16 | 13,199 | 2 | 5,904 | 14 | 7,295 | - | - | - | - | - | - | 1 | 600 | - | - | - | - |
| 下松市 | 4 | 1,261 | 3 | 661 | - | - | 3 | 661 | - | - | - | - | - | - | 1 | 600 | - | - | - | - |
| 周南市 | 13 | 12,538 | 13 | 12,538 | 2 | 5,904 | 11 | 6,634 | - | - | - | - | - | - | - | - | - | - | - | - |
| 光市 | - | - | - | - | - | - | - | - | - | - | - | - | - | - | - | - | - | - | - | - |
| 山 口 農 林 産 産 務 所 | 6 | 7,461 | 5 | 7,150 | - | - | 5 | 7,150 | - | - | - | - | - | - | - | - | 1 | 311 | - | - |
| 山口市 | 4 | 6,014 | 3 | 5,703 | - | - | 3 | 5,703 | - | - | - | - | - | - | - | - | 1 | 311 | - | - |
| 防府市 | 2 | 1,447 | 2 | 1,447 | - | - | 2 | 1,447 | - | - | - | - | - | - | - | - | - | - | - | - |
| 美 祢 農 林 産 産 務 所 | 17 | 10,341 | 8 | 4,306 | - | - | 8 | 4,306 | - | - | - | - | - | - | 5 | 3,824 | 4 | 2,211 | - | - |
| 宇部市 | 3 | 893 | - | - | - | - | - | - | - | - | - | - | - | - | - | - | 3 | 893 | - | - |
| 美祢市 | 12 | 8,575 | 7 | 3,734 | - | - | 7 | 3,734 | - | - | - | - | - | - | 4 | 3,523 | 1 | 1,318 | - | - |
| 山陽小野田市 | 2 | 873 | 1 | 572 | - | - | 1 | 572 | - | - | - | - | - | - | 1 | 301 | - | - | - | - |
| 下 関 農 林 産 産 務 所 | 19 | 13,442 | 2 | 3,375 | - | - | 2 | 3,375 | - | - | - | - | - | - | 9 | 5,604 | 1 | 261 | 7 | 4,202 |
| 下関市 | 19 | 13,442 | 2 | 3,375 | - | - | 2 | 3,375 | - | - | - | - | - | - | 9 | 5,604 | 1 | 261 | 7 | 4,202 |
| 長 門 農 林 産 産 務 所 | 5 | 9,046 | 2 | 5,502 | - | - | 1 | 3,535 | - | - | 1 | 1,967 | - | - | 3 | 3,544 | - | - | - | - |
| 長門市 | 5 | 9,046 | 2 | 5,502 | - | - | 1 | 3,535 | - | - | 1 | 1,967 | - | - | 3 | 3,544 | - | - | - | - |
| 萩 産 農 林 産 産 務 所 | 23 | 16,021 | 12 | 7,512 | 1 | 1,150 | 11 | 6,362 | - | - | - | - | - | - | 7 | 5,195 | 3 | 1,773 | 1 | 1,541 |
| 萩市 | 11 | 12,030 | 2 | 5,098 | - | - | 2 | 5,098 | - | - | - | - | - | - | 7 | 5,195 | 1 | 196 | 1 | 1,541 |
| 阿武町 | 12 | 3,991 | 10 | 2,414 | 1 | 1,150 | 9 | 1,264 | - | - | - | - | - | - | - | - | 2 | 1,577 | - | - |

4. 種 苗

(1) 県営種子採取量の推移

(単位:kg)

| 年 度 | 総 数 | 樹 種 別 | | | |
|-----|-----|-------|-------|---------|---------|
| | | す ぎ | ひ の き | あ か ま つ | く ろ ま つ |
| 30 | 68 | 10 | 55 | 1 | 2 |
| 元 | 57 | 14 | 40 | 1 | 2 |
| 2 | 30 | 1 | 28 | 0 | 1 |
| 3 | 61 | 10 | 50 | 1 | 1 |
| 4 | 53 | 9 | 43 | 0 | 0 |

(2) 樹種別山行苗木の生産量

(単位:千本)

| 年 度 | 総 数 | 実 生 苗 | | | | | | | | | | | さ し き 苗 |
|-----|-----|-------|-----|-------|-----|-------|---------|-------|-------|-------|-------------|-------|---------|
| | | 針 葉 樹 | | | | | | | 広 葉 樹 | | | | |
| | | 総 数 | す ぎ | ひ の き | あ ま | か つ ま | く ろ ま つ | そ の 他 | 総 数 | く め ぎ | や し や ぶ し 類 | そ の 他 | |
| 30 | 540 | 451 | 22 | 426 | 0 | 3 | - | 69 | 48 | - | 22 | 19 | |
| 元 | 567 | 460 | 62 | 394 | 3 | 1 | - | 80 | 57 | 1 | 22 | 27 | |
| 2 | 536 | 455 | 58 | 397 | 0 | 0 | - | 54 | 37 | 2 | 15 | 27 | |
| 3 | 541 | 458 | 78 | 380 | 0 | 0 | - | 57 | 43 | 1 | 13 | 26 | |
| 4 | 507 | 456 | 118 | 337 | 1 | 0 | - | 35 | 25 | 1 | 9 | 16 | |

(3) 樹種別山行苗木の所要量

(単位:千本)

| 年 度 | 総 数 | 実 生 苗 | | | | | | | | | | | さ し き 苗 |
|-----|-----|-------|-----|-------|-----|-------|---------|-------|-------|-------|-------------|-------|---------|
| | | 針 葉 樹 | | | | | | | 広 葉 樹 | | | | |
| | | 総 数 | す ぎ | ひ の き | あ ま | か つ ま | く ろ ま つ | そ の 他 | 総 数 | く め ぎ | や し や ぶ し 類 | そ の 他 | |
| 30 | 670 | 519 | 80 | 433 | 3 | 3 | 0 | 99 | 60 | 1 | 37 | 53 | |
| 元 | 618 | 445 | 140 | 301 | 3 | 1 | 0 | 112 | 66 | 3 | 43 | 61 | |
| 2 | 518 | 356 | 83 | 271 | 1 | 1 | 0 | 105 | 50 | 11 | 44 | 57 | |
| 3 | 535 | 388 | 95 | 292 | 0 | 1 | 0 | 84 | 60 | 1 | 23 | 63 | |
| 4 | 602 | 501 | 211 | 289 | 1 | 0 | 0 | 49 | 29 | 1 | 19 | 52 | |

(4) 経営規模別生産者数及び経営面積の推移

(単位:ha)

| 年 度 | 総 数 | | 0.10ha未満 | | 0.10~0.50 | | 0.50~1.00 | | 1.00ha以上 | |
|-----|-----|------|----------|------|-----------|------|-----------|------|----------|------|
| | 人数 | 面積 | 人数 | 面積 | 人数 | 面積 | 人数 | 面積 | 人数 | 面積 |
| 30 | 16 | 7.04 | 2 | 0.03 | 7 | 1.71 | 5 | 2.40 | 2 | 2.90 |
| 元 | 14 | 7.66 | 1 | 0.09 | 6 | 1.62 | 5 | 2.95 | 2 | 3.00 |
| 2 | 15 | 7.13 | 2 | 0.04 | 6 | 1.39 | 6 | 4.20 | 1 | 1.50 |
| 3 | 15 | 7.13 | 2 | 0.04 | 6 | 1.39 | 6 | 4.20 | 1 | 1.50 |
| 4 | 16 | 4.59 | 5 | 0.08 | 8 | 2.08 | 2 | 1.32 | 1 | 1.11 |

5. 間伐

(1) 間伐実績の推移

(単位: ha)

| 年度 | 総数 | うち搬出 間伐 | 造林 公共 | 非公共(森 林整備加速 化事業等) | 治山 事業 | 森林機能 回復事業 | その他の 県民税関連事業・ 市町単独事業・ 自力等 | 森林 整備 センター |
|----|-----------------|---------------|-----------------|-------------------------|--------------|---------------|------------------------------------|------------------|
| | | | | | | | | |
| 30 | 2,684.69 | 514.48 | 1,133.20 | 214.26 | 110.05 | 399.20 | 410.63 | 428.77 |
| 元 | 2,757.01 | 450.06 | 1,073.49 | 147.71 | 90.10 | 400.11 | 399.21 | 643.52 |
| 2 | 2,586.54 | 429.23 | 1,076.72 | 52.86 | 75.72 | 414.50 | 402.08 | 558.52 |
| 3 | 2,718.00 | 444.46 | 1,075.37 | 26.04 | 57.57 | 403.31 | 409.58 | 746.13 |
| 4 | 2,360.85 | 503.45 | 1,014.21 | 30.78 | 41.68 | 403.90 | 441.02 | 429.26 |

(2) 市町別間伐実績

(単位: ha)

| 市 町 | 総数 | うち搬出 間伐 | 造林 公共 | 非公共(森 林整備加速 化事業等) | 治山 事業 | 森林機能 回復事業 | その他の 県民税関連事業・ 市町単独事業・ 自力等 | 森林 整備 センター |
|-----------|-----------------|---------------|-----------------|-------------------------|--------------|---------------|------------------------------------|------------------|
| | | | | | | | | |
| 総数 | 2,360.85 | 503.45 | 1,014.21 | 30.78 | 41.68 | 403.90 | 441.02 | 429.26 |
| 岩国農林事務所 | 321.52 | 85.46 | 128.60 | - | - | 100.98 | 38.23 | 53.71 |
| 岩国市 | 319.19 | 85.46 | 128.60 | - | - | 100.98 | 35.90 | 53.71 |
| 和木町 | 2.33 | - | - | - | - | - | 2.33 | - |
| 柳井農林事務所 | 84.17 | 16.80 | 26.78 | - | - | 14.50 | 42.89 | - |
| 柳井市 | 67.84 | 16.80 | 24.55 | - | - | 13.68 | 29.61 | - |
| 周防大島町 | 4.54 | - | 2.23 | - | - | - | 2.31 | - |
| 上関町 | 0.16 | - | - | - | - | - | 0.16 | - |
| 田布施町 | 10.24 | - | - | - | - | - | 10.24 | - |
| 平生町 | 1.39 | - | - | - | - | 0.82 | 0.57 | - |
| 周南農林事務所 | 239.23 | 44.52 | 95.15 | 3.31 | 4.87 | 61.90 | 47.85 | 26.15 |
| 下松市 | 24.93 | 9.21 | 5.90 | 3.31 | - | - | 15.72 | - |
| 光市 | 40.41 | - | 27.04 | - | 0.68 | - | 12.69 | - |
| 周南市 | 173.89 | 35.31 | 62.21 | - | 4.19 | 61.90 | 19.44 | 26.15 |
| 山口農林事務所 | 532.12 | 68.05 | 190.26 | - | 5.52 | 56.72 | 88.14 | 191.48 |
| 山口市 | 503.57 | 51.27 | 173.48 | - | 5.52 | 54.98 | 78.11 | 191.48 |
| 防府市 | 28.55 | 16.78 | 16.78 | - | - | 1.74 | 10.03 | - |
| 美祿農林事務所 | 243.93 | 68.40 | 81.83 | 7.38 | 3.24 | 61.01 | 48.47 | 42.00 |
| 宇部市 | 22.83 | 1.19 | 4.00 | - | - | - | 18.83 | - |
| 美祿市 | 201.54 | 63.25 | 73.01 | 6.02 | 3.24 | 58.78 | 18.49 | 42.00 |
| 山陽小野田市 | 19.56 | 3.96 | 4.82 | 1.36 | - | 2.23 | 11.15 | - |
| 下関農林事務所 | 389.72 | 60.74 | 194.07 | - | 2.40 | 32.44 | 83.76 | 77.05 |
| 下関市 | 389.72 | 60.74 | 194.07 | - | 2.40 | 32.44 | 83.76 | 77.05 |
| 長門農林事務所 | 207.74 | 105.39 | 134.55 | - | 11.33 | 18.94 | 32.04 | 10.88 |
| 長門市 | 207.74 | 105.39 | 134.55 | - | 11.33 | 18.94 | 32.04 | 10.88 |
| 萩農林事務所 | 342.42 | 54.09 | 162.97 | 20.09 | 14.32 | 57.41 | 59.64 | 27.99 |
| 萩市 | 268.05 | 35.83 | 123.87 | 20.09 | - | 53.93 | 42.17 | 27.99 |
| 阿武町 | 74.37 | 18.26 | 39.10 | - | 14.32 | 3.48 | 17.47 | - |

VI 林産物生産

1 林業産出額及び生産林業所得(山口県全体)

(単位:千万円)

| 年次 | 林業産出額 | 内 訳 | | | | 生産林業所得 |
|-----|-------|------|------|----------|---------|--------|
| | | 木材生産 | 薪炭生産 | 栽培きのこ類生産 | 林野副産物採取 | |
| H29 | 269 | 222 | 2 | 41 | 5 | - |
| H30 | 299 | 244 | 6 | 44 | 5 | - |
| R元 | 311 | 247 | 7 | 55 | 3 | - |
| R2 | 327 | 230 | 6 | 88 | 4 | - |
| R3 | 417 | 331 | 1 | 81 | 4 | - |

注)「-」:国の統計データが一部非公表であるため、本表に計上しない。

2 木材

(1) 木材の需給

ア 材種別素材供給量の推移

(単位:千m³)

| 年次 | 総数 | 国 産 材 | | | 外 材 | | | | | |
|-----|-----|-------|-----|-----|-----|-----|-----|-----|--------------|-----|
| | | 小計 | 自県材 | 他県材 | 小計 | 南洋材 | 米材 | 北洋材 | ニュージ ランド材 | その他 |
| H30 | 287 | 176 | 142 | 34 | 111 | - | 106 | - | 5 | - |
| R元 | 291 | 168 | 136 | 32 | 123 | - | 117 | - | 6 | - |
| R2 | 282 | 165 | 135 | 30 | 117 | - | 112 | - | - | - |
| R3 | 294 | 162 | 136 | 26 | 132 | - | 130 | - | - | - |
| R4 | 291 | 155 | 119 | 36 | 136 | - | 134 | - | - | - |

注)「-」:国の統計データが一部非公表であるため、本表に計上しない。

イ 用途別素材生産量の推移

(単位:千m³)

| 年次 | 用 途 別 | | | | |
|-----|-------|-----|--------|-----|-----|
| | 総数 | 製材用 | 木材チップ用 | 合板用 | その他 |
| H30 | 231 | 132 | 76 | 23 | - |
| R元 | 243 | 118 | 94 | 31 | - |
| R2 | 228 | 123 | 74 | 31 | - |
| R3 | 221 | 123 | 52 | 46 | - |
| R4 | 246 | 125 | - | - | - |

注)「-」:国の統計データが一部非公表であるため、本表に計上しない。

ウ 市町別素材生産量

(単位:千m³)

| 市 町 | 総 数 | 針 広 別 | | 市 町 | 総 数 | 針 広 別 | |
|------------------|------------|------------|-----------|------------------|-----------|-----------|----------|
| | | 針葉樹 | 広葉樹 | | | 針葉樹 | 広葉樹 |
| 総 数 | 246 | 224 | 22 | | | | |
| 岩国農林水産事務所 | 36 | 32 | 4 | 美祢農林水産事務所 | 48 | 42 | 6 |
| 岩 国 市 | 36 | 32 | 4 | 宇 部 市 | 5 | 4 | 1 |
| 和 木 町 | - | - | - | 美 祢 市 | 40 | 37 | 3 |
| 柳井農林水産事務所 | 3 | 2 | 1 | 山陽小野田市 | 3 | 1 | 2 |
| 柳 井 市 | 3 | 2 | 1 | 下関農林事務所 | 31 | 29 | 2 |
| 周防大島町 | - | - | - | 下 関 市 | 31 | 29 | 2 |
| 上 関 町 | - | - | - | 長門農林水産事務所 | 12 | 12 | 0 |
| 田 布 施 町 | - | - | - | 長 門 市 | 12 | 12 | - |
| 平 生 町 | - | - | - | 萩農林水産事務所 | 43 | 39 | 4 |
| 周南農林水産事務所 | 25 | 25 | 0 | 萩 市 | 23 | 20 | 3 |
| 下 松 市 | 1 | 1 | - | 阿 武 町 | 20 | 19 | 1 |
| 光 市 | - | - | - | | | | |
| 周 南 市 | 24 | 24 | - | | | | |
| 山口農林水産事務所 | 48 | 43 | 5 | | | | |
| 山 口 市 | 46 | 41 | 5 | | | | |
| 防 府 市 | 2 | 2 | - | | | | |

(R4年次)

エ 樹種別素材生産量の推移

(単位:千m³)

| 年次 | 総数 | 針葉樹 | | | | | 広葉樹 | | | |
|-----------|------------|------------|--------------|------------|-----------|-----|-----------|----|----|-----------|
| | | 小計 | アカマツ クロマツ | スギ | ヒノキ | その他 | 小計 | ナラ | ブナ | その他 |
| H30 | 231 | 190 | 4 | 139 | 47 | - | 41 | - | - | 41 |
| R元 | 243 | 196 | 2 | 149 | 45 | - | 47 | - | - | 47 |
| R2 | 228 | 194 | 3 | 141 | 50 | - | 34 | - | - | 34 |
| R3 | 221 | 198 | 1 | 135 | 61 | 1 | 23 | - | - | 23 |
| R4 | 246 | 224 | 4 | 151 | 69 | - | 22 | - | - | 22 |

オ 用途別素材入荷量の推移

(単位:千m³)

| 年次 | 総数 | 製材用 | 合板用 | チップ用 |
|-----------|------------|------------|-----|-----------|
| H30 | 287 | 244 | - | 43 |
| R元 | 291 | 243 | - | 48 |
| R2 | 282 | 238 | - | 44 |
| R3 | 294 | 256 | - | 38 |
| R4 | 291 | 262 | - | 29 |

カ 県別素材移入量

(単位:千m³)

| 区分 | 総数 | 宮崎 | 島根 | 大分 | 広島 | 愛媛 | - | その他 |
|-----|-----|----|----|----|----|----|---|-----|
| 総数 | 158 | 14 | 5 | 4 | 2 | 1 | - | 132 |
| 国産材 | 26 | 14 | 5 | 4 | 2 | 1 | - | - |
| 外材 | 132 | - | - | - | - | - | - | 132 |

(R3年次)

キ 県別素材移出量

(単位:千m³)

| 区分 | 総数 | 島根 | 佐賀 | 大分 | 愛媛 | - | - | その他 |
|-----|----|----|----|----|----|---|---|-----|
| 総数 | 85 | 60 | 4 | 4 | 2 | - | - | 15 |
| 国産材 | 85 | 60 | 4 | 4 | 2 | - | - | 15 |
| 外材 | - | - | - | - | - | - | - | - |

(R3年次)

ク 移入県別、国産材・外材別製材品移入量

(単位:千m³)

| 区分 | 総数 | 広島 | 福岡 | 愛媛 | 宮崎 | 大分 | 熊本 | その他 |
|-----|------|------|------|-----|-----|-----|-----|-----|
| 総数 | 49.0 | 17.7 | 12.7 | 3.5 | 3.4 | 2.8 | 1.7 | 7.2 |
| 国産材 | 23.2 | 3.7 | 8.0 | 0.7 | 3.4 | 2.8 | 1.7 | 2.9 |
| 外材 | 25.8 | 14.0 | 4.7 | 2.8 | - | - | - | 4.3 |

(R4年次)

ケ 移出県別、国産材・外材別製材品移出量

(単位:千m³)

| 区分 | 総数 | 福岡 | 広島 | 大阪 | 愛知 | 岡山 | 長崎 | その他 |
|-----|-------|------|------|-----|-----|-----|-----|------|
| 総数 | 112.2 | 18.1 | 10.9 | 8.9 | 7.7 | 6.0 | 4.4 | 56.2 |
| 国産材 | 47.5 | 9.9 | 0.9 | 6.1 | 1.0 | 1.9 | - | 27.7 |
| 外材 | 64.7 | 8.2 | 10.0 | 2.8 | 6.7 | 4.1 | 4.4 | 28.5 |

(R4年次)

(2) 木材関連産業

ア 製材用動力の出力階層別工場数の推移

| 年次 | 総数 | 7.5～ ～75.0 | 75.0～ 300.0 | 300.0kw | |
|-----|----|---------------|----------------|---------|------------|
| | | | | 以上 | 1000.0kw以上 |
| H30 | 64 | 38 | 19 | 7 | 2 |
| R元 | 62 | 36 | 19 | 7 | 2 |
| R2 | 60 | 35 | 18 | 7 | 2 |
| R3 | 58 | 32 | 9 | 17 | 2 |
| R4 | 55 | 32 | 16 | 7 | 2 |

イ 製材工場実態の推移

| 年次 | 工場数 | 出力数 | 素 材 入荷量 | 素 材 消費量 | 製材品 出荷量 | 1工場 当たり 出力量 | 同 左 素 材 入荷量 | 同 左 素 材 消費量 | 同 左 製材品 出荷量 |
|-----|-------|--------|-----------------|-----------------|-----------------|-------------------|-------------------|-------------------|-------------------|
| | (A) | (B) | (C) | (D) | (E) | (B/A) | (C/A) | (D/A) | (E/A) |
| | | kw | 千m ³ | 千m ³ | 千m ³ | kw | m ³ | m ³ | m ³ |
| H30 | 64 | 10,494 | 244 | 238 | 134 | 164.0 | 3,813 | 3,719 | 2,094 |
| R元 | 62 | 10,183 | 243 | 236 | 137 | 164.2 | 3,919 | 3,806 | 2,210 |
| R2 | 60 | 10,137 | 238 | 237 | 134 | 169.0 | 3,967 | 3,950 | 2,233 |
| R3 | 58 | 10,634 | 256 | 250 | 141 | 183.3 | 4,414 | 4,310 | 2,431 |
| R4 | 55 | 9,996 | 262 | 255 | 138 | 181.7 | 4,764 | 4,636 | 2,509 |

ウ 国産材・外材製材工場数及び素材入荷量の推移

(単位:千m³)

| 年次 | 総 数 | | 国産材のみ | | 国産材と外材 | | 外材のみ | |
|-----|-----|-----|-------|-----|--------|-----|------|-----|
| | 工場数 | 入荷量 | 工場数 | 入荷量 | 工場数 | 入荷量 | 工場数 | 入荷量 |
| H30 | 64 | 244 | 32 | - | 30 | 29 | 2 | - |
| R元 | 62 | 243 | 35 | 98 | 26 | - | 1 | - |
| R2 | 60 | 238 | 33 | - | 26 | - | 1 | - |
| R3 | 58 | 256 | 30 | - | 27 | 24 | 1 | - |
| R4 | 55 | 262 | 30 | 112 | 24 | - | 1 | - |

注)一印:国の統計データが一部非公表であるため、本表に計上しない。

エ 製材用素材の国産材・外材別入荷量の推移

(単位:千m³)

| 年次 | 総数 | 国産材 | | | 外材 | | | | | |
|-----|-----|-----|-----|-----|-----|-----|-----|-----|--------------|-----|
| | | 小計 | 針葉樹 | 広葉樹 | 小計 | 南洋材 | 米材 | 北洋材 | ニュージ ランド材 | その他 |
| H30 | 244 | 133 | 132 | 1 | 111 | - | 106 | - | 5 | - |
| R元 | 243 | 120 | 119 | 1 | 123 | - | 117 | - | 6 | - |
| R2 | 238 | 121 | 120 | 1 | 117 | - | 112 | - | - | - |
| R3 | 256 | 124 | 124 | - | 132 | - | 130 | - | - | - |
| R4 | 262 | 126 | 126 | - | 136 | - | 134 | - | - | - |

注)「-」:国の統計データが一部非公表であるため、本表に計上しない。

オ 製材工場の製材品出荷量の推移

(単位:千m³)

| 年次 | 総数 | 建築用材 | | | | 土木建築 用材 | 木箱仕組 板こん包 用材 | 家具建具 用材 | その他 用材 |
|-----|-----|------|----|------|------|------------|--------------------|------------|-----------|
| | | 小計 | 板類 | ひき割類 | ひき角類 | | | | |
| H30 | 134 | 109 | 11 | 44 | 54 | 7 | 17 | - | - |
| R元 | 137 | 110 | 9 | 43 | 58 | - | 20 | - | - |
| R2 | 134 | 112 | 11 | 43 | 58 | - | 15 | - | - |
| R3 | 141 | 120 | 11 | 43 | 66 | - | 11 | - | - |
| R4 | 138 | 113 | 10 | 43 | 60 | 11 | 11 | - | 3 |

注)「-」:国の統計データが一部非公表であるため、総数と一致しない。

カ 木材チップ工場数及び木材チップ生産量

(単位:千t)

| 年次 | 工場数 | | | 生産量 | | | | | | | | |
|-----|-----|--------------|---------------|-----|-----|-----|--------|------|----------------|--------------|-------------|--|
| | 総数 | 製材、合板を兼営している | 製材、合板を兼営していない | 総数 | 樹種別 | | 入手区分別 | | | | | |
| | | | | | 針葉樹 | 広葉樹 | 素材(原木) | 工場残材 | | | 解体材・廃材・林地残材 | |
| | | | | | | | | 小計 | 自己の工場から振り向けたもの | 他の工場から購入したもの | | |
| H30 | 13 | 11 | 2 | 57 | 40 | 17 | 27 | 30 | 30 | - | - | |
| R元 | 11 | 9 | 2 | 62 | 38 | 24 | 34 | 28 | 28 | - | - | |
| R2 | 10 | 8 | 2 | 56 | 39 | 17 | 28 | 28 | 28 | - | - | |
| R3 | 10 | 8 | 2 | 52 | 38 | 14 | 24 | 28 | 28 | - | - | |
| R4 | 10 | 8 | 2 | 49 | 39 | 10 | - | - | - | - | - | |

注) 生産量のうち、樹種別には解体材・廃材を含まないため、総数と一致しない。

キ 木材市売市場の現況

| 市場名 | 所在地 | 面積 (m ²) | 年間取扱量 (m ³) | | | |
|-------------------|--|-------------------------|-------------------------|-------|----|-------|
| | | | 国産材 | | 外材 | |
| | | | 素材 | 製材品 | 原木 | 製材品 |
| (株)新宮山口市場 | 山口市大字鑄銭司1005-8 (TEL 083-985-1025) | 12,000 | | | | |
| (株)新宮長府市場 | 下関市長府扇町13-7 (TEL 083-248-5220) | 9,000 | | | | |
| (株)小月原木市場 | 下関市豊田町大字殿敷字下向807-4 (TEL 083-766-2826) | 14,200 | | | | |
| 県森連山口北部木材 センター | 山口市阿東徳佐下字長沢33-1 (TEL 083-956-2106) | 8,360 | | | | |
| | | | 144,187 | 7,500 | - | 4,500 |
| 県森連岩国木材 センター | 岩国市大字天尾字小郷1532 (TEL 0827-77-0234) | 20,620 | | | | |
| 県森連徳山木材 共販所 | 周南市大字須々万本郷1153-2 (TEL 0834-88-0713) | 13,938 | | | | |
| 県森連山口木材 共販所 | 山口市大字下小鱈546 (TEL 083-927-2859) | 12,784 | | | | |
| 県森連福栄木材 共販所 | 萩市大字福井下288-2 (TEL 0838-52-0101) | 15,920 | | | | |

(R4年次)

(3) 木材の市況

(単位:円)

| 材種(樹種) | 長 級 (m) | 径 級 (厚×巾cm) | 品 等 | 仕切場所 | 価 格 |
|-----------|------------|----------------|-----|------|--------|
| 丸 太(スギ) | 3 | 14~16 | 込 | 市場渡 | 18,200 |
| 〃 (〃) | 4 | 18~22 | 〃 | 〃 | 16,000 |
| 〃 (〃) | 4 | 24~28 | 〃 | 〃 | 15,300 |
| 〃 (ヒノキ) | 3 | 14~16 | 〃 | 〃 | 23,900 |
| 〃 (〃) | 4 | 18~22 | 〃 | 〃 | 21,700 |
| 〃 (マツ) | 4 | 18~22 | 〃 | 〃 | 11,000 |
| 〃 (〃) | 4 | 24~28 | 〃 | 〃 | 12,400 |
| チップ原木(マツ) | 込 | 込 | 〃 | 工場着 | 5,900 |
| 〃 (広) | 〃 | 〃 | 〃 | 〃 | 6,100 |
| 外 材(米マツ) | 6 | 30上 | 〃 | 〃 | - |
| 〃 (米ツガ) | 〃 | 〃 | 〃 | 〃 | - |

注) 価格は1m³当たりで年間の平均である。

(R4年次)

(4) 森林バイオマスエネルギー利用量

(単位: wet-t)

| | H26 | H27 | H28 | H29 | H30 | R元 | R2 | R3 | R4 |
|------|--------|--------|--------|--------|--------|--------|--------|--------|---------------|
| 発電利用 | 26,413 | 37,555 | 41,789 | 47,126 | 51,682 | 51,290 | 63,052 | 60,036 | 66,363 |
| 熱利用 | 3,818 | 6,763 | 7,983 | 9,319 | 9,905 | 3,270 | 3,378 | 4,204 | 4,414 |
| 合計 | 30,231 | 44,318 | 49,772 | 56,445 | 61,587 | 54,560 | 66,430 | 64,240 | 70,777 |

注1) 森林バイオマスは、伐採残渣等未利用森林資源で、製材端材やリサイクル材は含まない。

注2) 国の調査方法の変更により、H25～26は年度集計、H27から年次集計に変更。

3 特用林産物

(1) 特用林産物生産量の推移

(単位:t)

| 年次 | 生しいたけ | 乾しいたけ | なめこ | えのきたけ | ひらたけ | まつたけ | ぶなしめじ | まいたけ | エリンギ |
|-----------|--------------|-------------|------------|------------|------------|------------|------------|------------|------------|
| 29 | 212.9 | 23.6 | 0.2 | 3.5 | 3.3 | 0.0 | 0.9 | 2.0 | 5.2 |
| 30 | 285.0 | 22.2 | 0.2 | 2.4 | 2.6 | 0.1 | 1.0 | 2.6 | 5.3 |
| R元 | 339.1 | 27.2 | 0.4 | 2.3 | 2.5 | 0.0 | 0.6 | 4.6 | 3.9 |
| R2 | 370.9 | 19.2 | 0.2 | 4.9 | 1.8 | 0.1 | 0.8 | 3.4 | 4.7 |
| R3 | 363.2 | 19.8 | 0.3 | 3.5 | 1.7 | 0.0 | 0.6 | 4.9 | 4.7 |
| R4 | 341.0 | 19.1 | 0.2 | 3.5 | 1.5 | 0.0 | 0.6 | 6.0 | 4.3 |

(単位:t、竹材:束)

| 年次 | たけのこ | 沢わさび | 畑わさび | 竹材 | 木炭 | 竹炭 |
|-----------|--------------|------------|------------|--------------|-----------|----------|
| 29 | 150.4 | 2.4 | 3.6 | 27,700 | 31 | 51 |
| 30 | 140.1 | 2.4 | 3.3 | 27,300 | 32 | 42 |
| R元 | 140.1 | 1.7 | 9.9 | 15,600 | 32 | 10 |
| R2 | 166.6 | 0.0 | 6.7 | 11,400 | 28 | 10 |
| R3 | 135.7 | 1.1 | 11.4 | 8,100 | 18 | 6 |
| R4 | 101.6 | 0.0 | 6.3 | 4,400 | 19 | 5 |

(2) しいたけ

種類別しいたけ生産量 (単位:t)

| 区 分 | 生 産 量 |
|---------|-------|
| 総数(乾換算) | 70.3 |
| 乾しいたけ | 19.1 |
| ど ん こ | 1.8 |
| こ う し ん | 4.3 |
| や ま な り | 2.9 |
| 菌 床 | 10.1 |
| 生しいたけ | 341.0 |
| 原 木 | 28.7 |
| 菌 床 | 312.2 |

(R4年次)

注) 生しいたけを乾シイタケに換算するときは0.15を乗じた。

(3) 特用林産物の市況

(単位:円)

| 種 別 | 区 分 | 単 位 | 仕切場所 | 価 格 |
|---------|---------|----------|---------|-------|
| しいたけ | 生しいたけ | kg 当 た り | 県内主要市場 | 1,219 |
| ” | 乾しいたけ | ” | 静 岡 市 場 | 4,068 |
| 竹材(まだけ) | 特 上 | 束 当 た り | 生産者道路渡し | 3,306 |
| 木炭(か し) | 黒 炭 1 級 | 12 kg 入 | 生産者倉庫渡し | 3,000 |

注) 価格は年間の平均である。

(R4年次)

(4) 市町別特用林産物生産量

| 市 町 | 生しいたけ | | 乾しいたけ | | なめこ | えのきたけ | ひらたけ |
|------------------|-------------|--------------|------------|-------------|------------|------------|------------|
| | 原木 | 菌床 | 原木 | 菌床 | | | |
| 総 数 | 28.8 | 312.3 | 8.9 | 10.1 | 0.3 | 3.5 | 1.5 |
| 岩国農林水産事務所 | 2.0 | - | - | - | - | - | - |
| 岩 国 市 | 2.0 | - | - | - | - | - | - |
| 和 木 町 | - | - | - | - | - | - | - |
| 柳井農林水産事務所 | 9.3 | 0.1 | 0.8 | - | - | - | 0.0 |
| 柳 井 市 | 8.9 | 0.1 | 0.8 | - | - | - | 0.0 |
| 周防大島町 | 0.0 | - | 0.0 | - | - | - | - |
| 上 関 町 | 0.1 | - | - | - | - | - | - |
| 田布施町 | 0.0 | - | - | - | - | - | - |
| 平 生 町 | 0.3 | - | - | - | - | - | - |
| 周南農林水産事務所 | 3.7 | 30.7 | 0.8 | - | 0.1 | - | 1.5 |
| 下 松 市 | 0.2 | 30.7 | - | - | - | - | 1.5 |
| 光 市 | 0.2 | - | 0.0 | - | - | - | 0.0 |
| 周 南 市 | 3.3 | - | 0.8 | - | 0.1 | - | 0.0 |
| 山口農林水産事務所 | 2.7 | 15.8 | 2.9 | - | - | 3.5 | - |
| 山 口 市 | 0.9 | 4.5 | 2.9 | - | - | 3.5 | - |
| 防 府 市 | 1.8 | 11.3 | - | - | - | - | - |
| 美祢農林水産事務所 | 2.1 | 248.9 | 1.8 | 10.1 | - | - | - |
| 宇 部 市 | 0.3 | - | 0.3 | - | - | - | - |
| 美 祢 市 | 1.4 | 248.9 | 1.5 | 10.1 | - | - | - |
| 山陽小野田市 | 0.4 | - | - | - | - | - | - |
| 下関農林事務所 | 1.9 | - | 0.1 | - | - | - | - |
| 下 関 市 | 1.9 | - | 0.1 | - | - | - | - |
| 長門農林水産事務所 | 5.2 | 13.0 | 1.8 | - | - | - | - |
| 長 門 市 | 5.2 | 13.0 | 1.8 | - | - | - | - |
| 萩農林水産事務所 | 1.9 | 3.8 | 0.7 | 0.0 | 0.2 | - | 0.0 |
| 萩 市 | 1.7 | 3.6 | 0.6 | 0.0 | 0.1 | - | 0.0 |
| 阿 武 町 | 0.2 | 0.2 | 0.1 | - | 0.1 | - | - |

(単位:t、竹材:千束)

| まつたけ | ぶなしめじ | たけのこ | 沢わさび | 畑わさび | 竹材 | 木炭 | 竹炭 |
|------|-------|-------|------|------|-----|------|-----|
| 0.0 | 0.6 | 101.7 | - | 6.3 | 4.4 | 18.7 | 4.7 |
| 0.0 | 0.0 | 6.2 | - | 2.5 | - | - | - |
| - | 0.0 | 6.2 | - | 2.5 | - | - | - |
| - | - | - | - | - | - | - | - |
| 0.0 | - | 22.2 | - | - | - | - | - |
| - | - | 7.7 | - | - | - | - | - |
| - | - | 12.2 | - | - | - | - | - |
| - | - | 0.0 | - | - | - | - | - |
| - | - | 0.7 | - | - | - | - | - |
| - | - | 1.6 | - | - | - | - | - |
| 0.0 | - | 25.9 | - | 3.8 | - | 0.6 | 0.1 |
| 0.0 | - | 3.0 | - | - | - | - | - |
| - | - | 2.2 | - | - | - | - | - |
| 0.0 | - | 20.7 | - | 3.8 | - | 0.6 | 0.1 |
| - | 0.6 | 21.0 | - | - | - | 4.3 | 1.4 |
| - | 0.6 | 0.7 | - | - | - | 0.4 | 0.2 |
| - | - | 20.3 | - | - | - | 3.9 | 1.2 |
| - | - | 20.4 | - | - | 0.8 | 2.6 | 0.0 |
| - | - | 9.8 | - | - | - | 1.1 | - |
| - | - | 7.6 | - | - | 0.8 | 1.5 | 0.0 |
| - | - | 3.0 | - | - | - | - | - |
| - | - | 6.0 | - | - | 0.6 | 1.5 | - |
| - | - | 6.0 | - | - | 0.6 | 1.5 | - |
| - | - | - | - | - | 3.0 | 9.7 | 1.7 |
| - | - | - | - | - | 3.0 | 9.7 | 1.7 |
| - | - | - | - | - | - | - | 1.5 |
| - | - | - | - | - | - | - | 1.5 |
| - | - | - | - | - | - | - | - |

(R4年次)

Ⅶ 林業・木材産業施設等整備

(1) 事業の推移

(単位:千円)

| 事業(交付金)名・ 地域名(区分) | 実 績 | | | | | |
|----------------------------------|----------------------|------------------|------------------------|-----------------------|------------------------|--------------------------|
| | 30年度 | 元年度 | 2年度 | 3年度 | 4年度 | 計 |
| 総 数 | [8,532] 348,407 | [-] 559,470 | [188,078] 346,137 | [214,148] 72,490 | [172,150] 313,254 | [582,908] 1,639,758 |
| 森林整備・林業等振興整備交付金事業 | | | | | | |
| 岩国市 外(木質バイオマス 利用促進施設の整備) | | | | | [154,000] 51,150 | [154,000] 51,150 |
| 美祢市(木材加工流通施設 整備) | - | - | [188,078] - | [188,078] - | 188,078 | [188,078] 188,078 |
| 岩国市 外(高性能林業機 械等の導入) | [8,532] 58,158 | 29,052 | - | [26,070] - | [18,150] 26,070 | [52,752] 113,280 |
| 長門市 外(木造公共施設 等整備) | 222,722 | 462,000 | - | - | - | 684,722 |
| 森林整備・林業等振興推進交付金事業 | | | | | | |
| 岩国市 外(高性能林業機 械等の導入(リース)) | 67,527 | 68,418 | 88,715 | 72,490 | 47,956 | 345,106 |
| 6次産業化市場規模拡大 対策整備交付金事業 | | | | | | |
| 山口市(大径原木加工施 設整備緊急対策) | - | - | 257,422 | - | - | 257,422 |

注)[]書きは翌年度への繰越分で外数

(2) 事業実績

ア 事業実績

| 事業種目 | 事業費 | 事業内容 |
|------------------|------------------------|----------------------------------|
| 総数 | [172,150] 313,254 | |
| 木質バイオマス利用促進施設の整備 | [154,000] 51,150 | 移動式チップパー 移動式チップパー |
| 木材加工流通施設整備 | 188,078 | 貯木場整備新設、選別機、グラップルローダ、 フォークリフト |
| 高性能林業機械等の導入 | [18,150] 26,070 | グラップルソー ハーベスタ |
| 高性能林業機械等の導入(リース) | 47,956 | スイングヤーダ、フォワーダ |

注) []書きは翌年度への繰越分で外数

イ 市町又は地域別実績

| 事業種目 | 事業費 | 事業主体 | 事業内容 |
|-------------------------|----------------------------|-------|---------------------------------|
| 下関市 高性能林業機械等の導入(リース) | 7,590 7,590 | 森林組合 | フォワーダ |
| 山口市 高性能林業機械等の導入 | [18,150] [18,150] | 民間事業者 | グラップルソー |
| 岩国市 木質バイオマス利用促進施設の整備 | 117,586 51,150 | 森林組合 | 移動式チップパー |
| 高性能林業機械等の導入 | 26,070 | 民間事業者 | ハーベスタ |
| 高性能林業機械等の導入(リース) | 40,366 | 森林組合 | スイングヤーダ |
| 美祿市 木材加工流通施設整備 | 188,078 188,078 | 森林組合 | 貯木場整備新設、選別機 グラップルローダ、フォークリフト |
| 阿武町 木質バイオマス利用促進施設の整備 | [154,000] [154,000] | 民間事業者 | 移動式チップパー |

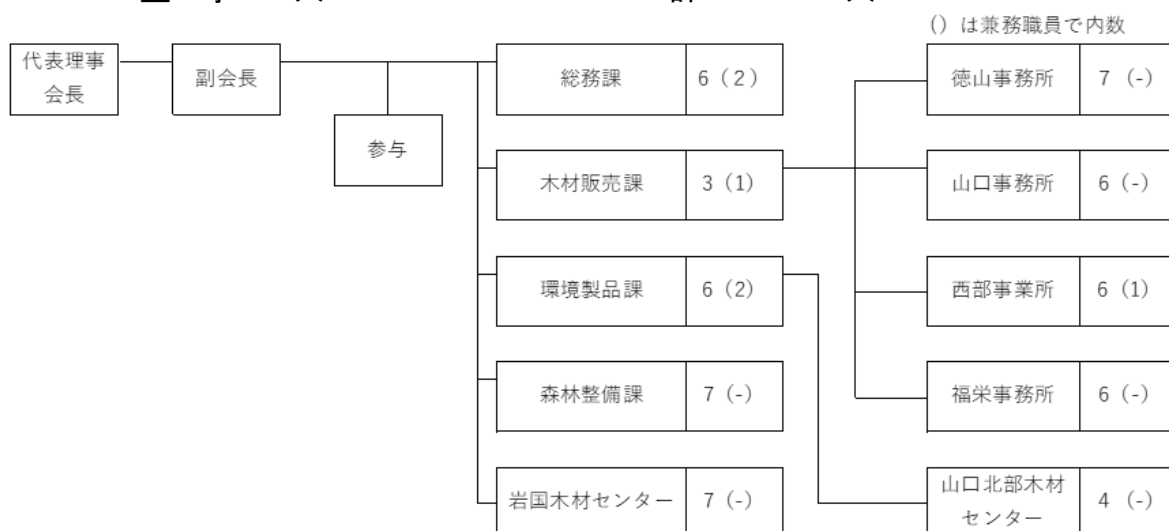
Ⅷ 森林組合

1 森林組合の現況

(1) 森林組合連合会

ア 機構(令和5年4月1日現在)

| | |
|---|--|
| 会長 1人 副会長 1人 理事 3人(会長・副会長除く) 監事 2人 | 職員数(臨時職員除く) 事務 17人 技術 35人 計 52人 |
|---|--|



イ 会員及び出資金の推移

(単位:千円)

| 年度 | 会員数 | 出資口数 | 出資金総額 | うち払込済出資金 |
|-------|-----|--------|---------|----------|
| 平成 30 | 8 | 73,227 | 439,362 | 439,362 |
| 令和 元 | 7 | 73,227 | 439,362 | 439,362 |
| 2 | 7 | 73,227 | 439,362 | 439,362 |
| 3 | 7 | 73,227 | 439,362 | 439,362 |
| 令和 4 | 5 | 73,229 | 439,374 | 439,374 |

ウ 主要事業取扱量の推移

| 年度 | 販売事業 | | | | 購買事業 | | | | |
|-------|----------------|----------------|----|----|------|----|----|-------|-------|
| | 木材 | うち共販 取扱数量 | 杉皮 | 竹材 | 山行苗 | 幼苗 | 種子 | 肥料 | 薬剤 |
| | m ³ | m ³ | 束 | 束 | 千本 | 千本 | kg | kg | 千円 |
| 平成 30 | 101,331 | 86,133 | - | - | 684 | - | - | 2,550 | 5,139 |
| 令和 元 | 104,985 | 93,555 | - | - | 666 | - | - | 1,920 | 3,864 |
| 2 | 92,561 | 91,512 | - | - | 519 | - | - | 1,515 | 2,484 |
| 3 | 110,771 | 109,794 | - | - | 531 | - | - | 810 | 3,054 |
| 令和 4 | 116,077 | 116,077 | - | - | 702 | - | - | 810 | 2,196 |

(2) 森林組合

ア 経営体制の推移

(ア) 組合員所有森林面積規模別組合数の推移

| 年 度 | 総 数 | 500ha | 500～ | 1,000～ | 2,000～ | 3,000～ | 5,000～ | 10,000 |
|-------|-----|-------|---------|---------|---------|---------|----------|--------|
| | | 未 満 | 1,000ha | 2,000ha | 3,000ha | 5,000ha | 10,000ha | ha以上 |
| 平成 30 | 8 | - | - | - | 1 | - | - | 7 |
| 令和 元 | 7 | - | - | - | 1 | - | - | 6 |
| 2 | 7 | - | - | - | 1 | - | - | 6 |
| 3 | 7 | - | - | - | 1 | - | - | 6 |
| 令和 4 | 5 | - | - | - | - | - | - | 5 |

(イ) 払込済出資金の推移

(単位:千円)

| 区 分 | 平成30年度 | 令和元年度 | 令和2年度 | 令和3年度 | 令和4年度 |
|--------|-----------|-----------|-----------|-----------|-----------|
| 払込済出資金 | 1,398,391 | 1,393,085 | 1,388,314 | 1,387,793 | 1,389,739 |

(ウ) 払込済出資金別組合数の推移

| 年 度 | 総 数 | 100万円 | 100～ | 200～ | 300～ | 400～ | 500～ | 1,000～ | 2,000～ | 3,000～ | 4,000～ | 5,000 |
|-------|-----|-------|------|------|------|------|-------|--------|--------|--------|--------|-------|
| | | 未 満 | 200 | 300 | 400 | 500 | 1,000 | 2,000 | 3,000 | 4,000 | 5,000 | 万円以上 |
| 平成 30 | 8 | - | - | - | - | - | - | - | - | - | - | 8 |
| 令和 元 | 7 | - | - | - | - | - | - | - | - | - | - | 7 |
| 2 | 7 | - | - | - | - | - | - | - | - | - | - | 7 |
| 3 | 7 | - | - | - | - | - | - | - | - | - | - | 7 |
| 令和 4 | 5 | - | - | - | - | - | - | - | - | - | - | 5 |

(エ) 常勤役員数別組合数の推移

| 年 度 | 総 数 | 常勤役員 のいな い組 合 | 常勤役員がいる組合 | | | | | |
|-------|-----|---------------------|-----------|----|----|----|----|------|
| | | | 総 数 | 1人 | 2人 | 3人 | 4人 | 5人以上 |
| 平成 30 | 8 | - | 8 | - | - | - | 1 | 7 |
| 令和 元 | 7 | - | 7 | - | - | - | 1 | 6 |
| 2 | 7 | - | 7 | - | - | - | 1 | 6 |
| 3 | 7 | - | 7 | - | - | - | 1 | 6 |
| 令和 4 | 5 | - | 5 | - | - | - | - | 5 |

イ 主要経済事業の推移

(ア) 販売事業の推移

(単位: 金額千円、数量m³)

| 年 度 | 総数 | | 木材 | | | その他 | |
|-------|-----|---------|-----|--------|---------|-----|--------|
| | 組合数 | 販売高 | 組合数 | 販売数量 | 販売高 | 組合数 | 販売高 |
| 平成 30 | 8 | 114,145 | 6 | 9,429 | 81,528 | 6 | 32,617 |
| 令和 元 | 7 | 120,354 | 6 | 10,844 | 103,360 | 6 | 16,994 |
| 2 | 7 | 118,734 | 6 | 12,094 | 86,381 | 5 | 32,353 |
| 3 | 7 | 145,729 | 6 | 12,252 | 138,595 | 5 | 7,134 |
| 令和 4 | 5 | 129,536 | 5 | 11,183 | 121,727 | 5 | 7,809 |

(イ) 林産事業の推移

(単位: 金額千円、数量m³)

| 年 度 | 総数 | | 木材 | | | その他 | |
|-------|-----|---------|-----|--------|---------|-----|-----|
| | 組合数 | 販売高 | 組合数 | 販売数量 | 販売高 | 組合数 | 販売高 |
| 平成 30 | 7 | 336,738 | 7 | 48,673 | 336,678 | 1 | 60 |
| 令和 元 | 6 | 337,265 | 6 | 48,364 | 336,844 | 1 | 421 |
| 2 | 6 | 294,205 | 6 | 42,800 | 294,002 | 1 | 203 |
| 3 | 6 | 387,787 | 6 | 43,472 | 387,581 | 1 | 206 |
| 令和 4 | 5 | 404,925 | 5 | 45,681 | 404,543 | 1 | 382 |

(ウ) 森林造成事業の推移

(単位: 金額千円、面積ha)

| 年 度 | 総数 | | 新植 | | | 保育 | | | その他 | |
|-------|-----|-----------|-----|-----|---------|-----|-------|---------|-----|---------|
| | 組合数 | 金 額 | 組合数 | 面 積 | 金 額 | 組合数 | 面 積 | 金 額 | 組合数 | 金 額 |
| 平成 30 | 8 | 1,821,862 | 8 | 177 | 213,210 | 8 | 3,297 | 780,581 | 8 | 828,071 |
| 令和 元 | 7 | 1,862,781 | 7 | 156 | 216,193 | 7 | 3,226 | 777,878 | 7 | 868,710 |
| 2 | 7 | 1,951,407 | 7 | 153 | 217,600 | 7 | 3,095 | 841,579 | 7 | 892,228 |
| 3 | 7 | 1,990,476 | 7 | 152 | 258,634 | 7 | 3,289 | 846,054 | 7 | 885,788 |
| 令和 4 | 5 | 1,915,245 | 5 | 184 | 291,385 | 5 | 2,602 | 744,052 | 5 | 879,808 |

(エ)購買事業の推移

(単位:千円)

| 年 度 | 組 合 数 | 取 扱 金 額 |
|-------|-------|---------|
| 平成 30 | 8 | 163,577 |
| 令和 元 | 7 | 168,015 |
| 2 | 7 | 153,763 |
| 3 | 7 | 145,840 |
| 令和 4 | 5 | 187,632 |

ウ 財務状況の推移

(単位:千円)

| | 平成30年度 | | 令和元年度 | | 令和2年度 | | 令和3年度 | | 令和4年度 | |
|----------|--------|-----------|-------|-----------|-------|-----------|-------|-----------|-------|-----------|
| | 組合数 | 金 額 | 組合数 | 金 額 | 組合数 | 金 額 | 組合数 | 金 額 | 組合数 | 金 額 |
| 事業総利益 | 8 | 1,061,151 | 7 | 1,126,325 | 7 | 1,152,962 | 7 | 1,167,887 | 5 | 1,197,567 |
| 指導 | 8 | ▲ 17,690 | 7 | ▲ 13,671 | 7 | ▲ 15,178 | 7 | ▲ 12,426 | 5 | ▲ 13,409 |
| 販売 | 8 | 55,623 | 7 | 147,599 | 7 | 70,724 | 7 | 112,267 | 5 | 130,355 |
| 購買 | 8 | 25,096 | 7 | 26,763 | 7 | 22,401 | 7 | 19,353 | 5 | 22,192 |
| 利用 | 8 | 998,051 | 7 | 1,061,056 | 7 | 1,075,013 | 7 | 1,048,692 | 5 | 1,058,284 |
| 金融 | 4 | 71 | | 86 | 1 | 2 | 1 | 1 | 1 | 2 |
| 信託 | | | | | | | | | 1 | 143 |
| 事業管理費 | 8 | 1,015,086 | 7 | 1,019,591 | 7 | 1,001,635 | 7 | 1,006,322 | 5 | 993,881 |
| 事業利益 | 8 | 46,065 | 7 | 106,734 | 7 | 151,327 | 7 | 161,565 | 5 | 203,686 |
| 事業外損益 | 8 | 34,417 | 7 | 38,716 | 7 | 28,195 | 7 | 28,278 | 5 | 26,622 |
| 経常利益 | 8 | 80,482 | 7 | 145,450 | 7 | 179,522 | 7 | 189,843 | 5 | 230,308 |
| 特別損益 | 8 | ▲ 36,329 | 7 | ▲ 9,157 | 7 | 3,396 | 7 | ▲ 1,458 | 5 | 12,355 |
| 税引前当期純利益 | 8 | 44,153 | 7 | 136,293 | 7 | 182,918 | 7 | 188,385 | 5 | 242,663 |
| 法人税及び住民税 | 8 | 21,985 | 7 | 40,998 | 7 | 30,778 | 7 | 43,164 | 5 | 45,480 |
| 当期剰余金 | 8 | 22,168 | 7 | 95,295 | 7 | 152,140 | 7 | 145,221 | 5 | 197,183 |
| 前期繰越剰余金 | 8 | 74,697 | 7 | 118,075 | 7 | 106,328 | 7 | 145,532 | 5 | 193,858 |
| 積立金取崩額 | 8 | - | 7 | 8,723 | 7 | - | 7 | 40,000 | 5 | - |
| 当期末処分剰余金 | 8 | 96,865 | 7 | 222,093 | 7 | 258,468 | 7 | 330,753 | 5 | 391,041 |

※1 販売利益は加工部門の利益を含む

※2 当期末処分剰余金は、処理した損失金(マイナスの剰余金)を含む

エ 作業班員の推移

| 年度 | 作業班数 | | 労働者数 | | |
|-------|------|----|------|-----|----|
| | 組合数 | 班数 | 総数 | 男 | 女 |
| 平成 30 | 8 | - | 294 | 278 | 16 |
| 令和 元 | 7 | - | 263 | 251 | 13 |
| 2 | 7 | - | 253 | 238 | 15 |
| 3 | 7 | - | 244 | 232 | 12 |
| 令和 4 | 5 | - | 239 | 228 | 11 |

才 森林組合の推移

| 年度 | 森林組合数 | 組合員数 | 組合員所有森林面積 | 役職員 | | | |
|-------|-------|--------|-----------|-----|----|-----|-------|
| | | | | 理事 | 監事 | 職員 | 常勤役職員 |
| 平成 30 | 8 | 50,255 | 295,079 | 83 | 26 | 115 | 123 |
| 令和 元 | 7 | 50,050 | 287,758 | 86 | 25 | 114 | 121 |
| 2 | 7 | 49,784 | 298,165 | 85 | 25 | 113 | 120 |
| 3 | 7 | 49,476 | 297,031 | 74 | 22 | 110 | 116 |
| 令和 4 | 5 | 49,173 | 296,381 | 74 | 22 | 104 | 109 |

カ 市町別森林組合の現況

| 市町 総数 | 森林組合名 | 組合員数 | 組合員所有森林面積 | 役職員 | | | |
|-----------|-------|--------|-----------|-----|----|-----|-------|
| | | | | 理事 | 監事 | 職員 | 常勤役職員 |
| 総数 | | 49,173 | 296,381 | 74 | 22 | 104 | 109 |
| 岩国農林水産事務所 | | | | | | | |
| 岩国市 | 山口県東部 | 16,213 | 93,661 | 28 | 10 | 21 | 22 |
| 山口農林水産事務所 | | | | | | | |
| 山口市 | 山口県中央 | 8,691 | 55,951 | 12 | 3 | 24 | 25 |
| 美祢農林水産事務所 | | | | | | | |
| 美祢市 | カルスト | 7,541 | 42,807 | 12 | 3 | 10 | 11 |
| 下関農林事務所 | | | | | | | |
| 下関市 | 山口県西部 | 10,412 | 52,434 | 13 | 3 | 31 | 32 |
| 萩農林水産事務所 | | | | | | | |
| 萩市 | 阿武萩 | 6,316 | 51,528 | 9 | 3 | 18 | 19 |

(単位:面積ha、金額千円、事業m³、ha)

| 払込済出資金 | 主要経済事業 | | | | 作業班 | |
|-----------|--------|--------|-----|-------|-----|------|
| | 販売(木材) | 林産(木材) | 新植 | 保育 | 班数 | 労働者数 |
| 1,398,391 | 9,429 | 48,673 | 177 | 3,297 | - | 294 |
| 1,393,085 | 10,844 | 48,364 | 156 | 3,226 | - | 263 |
| 1,388,314 | 12,094 | 42,800 | 153 | 3,095 | - | 253 |
| 1,387,793 | 12,252 | 43,472 | 152 | 3,289 | - | 244 |
| 1,389,739 | 11,183 | 45,681 | 184 | 2,602 | - | 239 |

(単位:面積ha、金額千円、事業m³、ha)

| 払込済出資金 | 主要経済事業 | | | | 作業班労働者数 |
|-----------|--------|--------|-----|-------|---------|
| | 販売(木材) | 林産(木材) | 新植 | 保育 | |
| 1,389,739 | 11,183 | 45,681 | 184 | 2,602 | 239 |
| 514,174 | 1,990 | 29,182 | 37 | 608 | 81 |
| 258,952 | 1,235 | 30 | 55 | 731 | 48 |
| 155,447 | 328 | 5,997 | 30 | 191 | 12 |
| 226,741 | 7,200 | 1,623 | 49 | 625 | 59 |
| 234,425 | 430 | 8,849 | 13 | 447 | 39 |

(3)生産森林組合

ア 生産森林組合の推移

| 年度 | 生産森林組合数 | 組合員数 | 組合経営森林面積 | 役 職 | |
|-------|---------|------|----------|-----|-----|
| | | | | 理 事 | 監 事 |
| 平成 30 | 10 | 402 | 720 | 28 | 9 |
| 令和 元 | 9 | 465 | 619 | 31 | 11 |
| 2 | 9 | 430 | 535 | 26 | 10 |
| 3 | 9 | 412 | 535 | 26 | 10 |
| 令和 4 | 8 | 379 | 500 | 20 | 8 |

イ 市町別生産森林組合の現況

| 市町 | 生産森林組合名 | 組合員数 | 組合経営森林面積 | 役 職 | |
|-----|-----------|------|----------|-----|-----|
| | | | | 理 事 | 監 事 |
| 総数 | | 379 | 500 | 20 | 8 |
| 下関市 | 岡 枝 | - | - | - | - |
| " | 室 津 在 | 58 | 82 | 5 | 2 |
| " | 檜 原 | - | - | - | - |
| 山口市 | 田 野 | - | - | - | - |
| 萩市 | 明 石 | - | - | - | - |
| 防府市 | 嶽 の 後 | 132 | 210 | 10 | 3 |
| 長門市 | 三 隅 市 | - | - | - | - |
| " | 伊 上 共 益 会 | 189 | 208 | 5 | 3 |

(単位:面積、事業概要ha、金額千円)

| 員 | | 払込済出資金 | 事業概要 | | | |
|----|-------|--------|------|----|----|----|
| 職員 | 常勤役職員 | | 新植 | 保育 | 間伐 | 主伐 |
| - | - | 82,340 | - | - | - | - |
| - | - | 92,841 | - | - | - | - |
| - | - | 86,715 | - | - | - | - |
| - | - | 86,718 | - | - | - | - |
| - | - | 78,022 | - | - | - | - |

(単位:面積、事業概要ha、金額千円)

| 員 | | 払込済出資金 | 事業概要 | | | |
|----|-------|--------|------|----|----|----|
| 職員 | 常勤役職員 | | 新植 | 保育 | 間伐 | 主伐 |
| - | - | 78,022 | - | - | - | - |
| - | - | 6,605 | - | - | - | - |
| - | - | - | - | - | - | - |
| - | - | 5,667 | - | - | - | - |
| - | - | - | - | - | - | - |
| - | - | - | - | - | - | - |
| - | - | 65,750 | - | - | - | - |
| - | - | - | - | - | - | - |
| - | - | - | - | - | - | - |

Ⅸ 林業金融

1 農林漁業信用基金出資及び債務保証額の推移

(1) 出 資

(単位：千円)

| 年度 | 総 数 | | 県 | | 林業者等 | |
|----|-----|---------|----|--------|------|--------|
| | 件数 | 金 額 | 件数 | 金 額 | 件数 | 金 額 |
| 30 | 68 | 121,007 | 1 | 75,205 | 67 | 45,802 |
| 元 | 68 | 121,157 | 1 | 75,205 | 67 | 45,952 |
| 2 | 67 | 121,047 | 1 | 75,205 | 66 | 45,842 |
| 3 | 68 | 121,447 | 1 | 75,205 | 67 | 46,242 |
| 4 | 68 | 121,447 | 1 | 75,205 | 67 | 46,242 |

(2) 債務保証額

(単位：千円)

| 年度 | 総 数 | |
|----|-----|---------|
| | 件数 | 金 額 |
| 30 | 5 | 71,650 |
| 元 | 5 | 70,280 |
| 2 | 7 | 154,810 |
| 3 | 6 | 64,129 |
| 4 | 2 | 48,000 |

2 (株)日本政策金融公庫資金融資実績の推移 (林業関係)

(単位：千円)

| 資金 | 平成30年度 | | 令和元年度 | | 令和2年度 | | 令和3年度 | | 令和4年度 | |
|---------------|--------|---------|-------|---------|-------|---------|-------|---------|-------|---------|
| | 件数 | 借入金額 | 件数 | 借入金額 | 件数 | 借入金額 | 件数 | 借入金額 | 件数 | 借入金額 |
| 総 数 | 10 | 571,853 | 13 | 621,946 | 17 | 717,251 | 11 | 682,075 | 12 | 704,759 |
| 林業基盤整備 | 7 | 556,827 | 8 | 598,375 | 9 | 630,521 | 7 | 653,803 | 7 | 662,597 |
| 造 林 | 4 | 45,296 | 5 | 35,978 | 6 | 46,237 | 4 | 49,017 | 4 | 33,084 |
| 補助 | 3 | 22,096 | 3 | 19,958 | 4 | 28,032 | 3 | 28,517 | 3 | 20,884 |
| 公有林 | 2 | 13,100 | 2 | 10,500 | 3 | 14,500 | 2 | 16,502 | 2 | 14,390 |
| 私有林 | 1 | 8,996 | 1 | 9,458 | 1 | 13,532 | 1 | 12,015 | 1 | 6,494 |
| 非補助 | 1 | 23,200 | 2 | 16,020 | 2 | 18,205 | 1 | 20,500 | 1 | 12,200 |
| 公有林 | 1 | 23,200 | 1 | 15,500 | 1 | 17,600 | 1 | 20,500 | 1 | 12,200 |
| 私有林 | - | - | 1 | 520 | 1 | 605 | - | - | - | - |
| 利用間伐推進 | 3 | 511,531 | 3 | 562,397 | 3 | 584,284 | 3 | 604,786 | 3 | 629,513 |
| 樹苗養成施設 | - | - | - | - | - | - | - | - | - | - |
| 林 道 | - | - | - | - | - | - | - | - | - | - |
| 伐採調整 | - | - | - | - | - | - | - | - | - | - |
| 森林整備活性化 | 3 | 15,026 | 4 | 15,571 | 4 | 22,830 | 3 | 22,672 | 3 | 19,062 |
| 林業構造改善事業 | - | - | - | - | - | - | - | - | - | - |
| 林業経営育成 | - | - | - | - | - | - | - | - | - | - |
| 森林取得 | - | - | - | - | - | - | - | - | - | - |
| 育 林 | - | - | - | - | - | - | - | - | - | - |
| 生産方式合理化 | - | - | - | - | - | - | - | - | - | - |
| 林業経営安定 | - | - | - | - | - | - | - | - | - | - |
| 林業経営維持 | - | - | - | - | - | - | - | - | - | - |
| 農林漁業セーフティネット | - | - | - | - | 3 | 55,000 | - | - | - | - |
| 農林漁業施設 | - | - | 1 | 8,000 | 1 | 8,900 | 1 | 5,600 | 2 | 23,100 |
| 振興山村・過疎地域経営改善 | - | - | - | - | - | - | - | - | - | - |
| 新規用途事業等 | - | - | - | - | - | - | - | - | - | - |
| 中山間地域活性化 | - | - | - | - | - | - | - | - | - | - |

3 林業・木材産業改善資金

| 平成30年度 | | 令和元年度 | | 令和2年度 | | 令和3年度 | | 令和4年度 | |
|--------|-----|-------|-----|-------|-----|-------|-----|-------|-----|
| 件数 | 金 額 | 件数 | 金 額 | 件数 | 金 額 | 件数 | 金 額 | 件数 | 金 額 |
| - | - | - | - | - | - | - | - | - | - |

(単位：千円)

X 森 林 被 害

1 森林保険損害てん補状況の推移

(単位:面積ha、金額千円)

| 区 分 | 総 数 | 火 災 | 気 象 災 害 | | | | | | | |
|--------|--------|-----|---------|-----|-------|-----|--------|-----|-----|--|
| | | | 総 数 | 風 害 | 水 害 | 雪 害 | 干 害 | 凍 害 | 潮 害 | |
| 30 年 度 | | | | | | | | | | |
| 件 数 | 67 | - | 67 | - | 19 | 3 | 45 | - | - | |
| 面 積 | 22 | - | 22 | - | 1 | 0 | 21 | - | - | |
| 支払保険金 | 16,756 | - | 16,756 | - | 938 | 127 | 15,691 | - | - | |
| 元 年 度 | | | | | | | | | | |
| 件 数 | 100 | 2 | 98 | - | 51 | - | 47 | - | - | |
| 面 積 | 19 | 0 | 19 | - | 5 | - | 14 | - | - | |
| 支払保険金 | 7,842 | 47 | 7,795 | - | 2,804 | - | 4,991 | - | - | |
| 2 年 度 | | | | | | | | | | |
| 件 数 | 39 | 1 | 38 | - | 13 | - | 23 | - | 2 | |
| 面 積 | 9 | 2 | 7 | - | 2 | - | 5 | - | 0 | |
| 支払保険金 | 4,826 | 870 | 3,956 | - | 525 | - | 3,225 | - | 206 | |
| 3 年 度 | | | | | | | | | | |
| 件 数 | 43 | 2 | 41 | - | 7 | - | 34 | - | - | |
| 面 積 | 9 | 0 | 9 | - | 2 | - | 7 | - | - | |
| 支払保険金 | 4,247 | 353 | 3,894 | - | 687 | - | 3,207 | - | - | |
| 4 年 度 | | | | | | | | | | |
| 件 数 | 40 | - | 40 | - | 2 | - | 38 | - | - | |
| 面 積 | 10 | - | 10 | - | 1 | - | 9 | - | - | |
| 支払保険金 | 5,655 | - | 5,655 | - | 243 | - | 5,412 | - | - | |

2 森林火災被害状況の推移

(単位:面積ha)

| 区分 | 総数 | 人為火 | | | | | 自然火 | | 内容不明 |
|-----|----|-----|-----|-----|-----|-----|-----|-----|------|
| | | たき火 | たばこ | ろう火 | 火入れ | その他 | 落雷 | その他 | |
| 30年 | | | | | | | | | |
| 件数 | 29 | 7 | - | - | 15 | 1 | - | - | 6 |
| 面積 | 4 | 0 | - | - | 2 | 0 | - | - | 2 |
| 元年 | | | | | | | | | |
| 件数 | 24 | 9 | 1 | - | 8 | - | 2 | - | 4 |
| 面積 | 5 | 0 | 3 | - | 1 | - | 0 | - | 1 |
| 2年 | | | | | | | | | |
| 件数 | 24 | 8 | - | - | 5 | 3 | - | - | 8 |
| 面積 | 12 | 1 | - | - | 0 | 0 | - | - | 11 |
| 3年 | | | | | | | | | |
| 件数 | 26 | 7 | - | - | 8 | 1 | 1 | - | 9 |
| 面積 | 3 | 1 | - | - | 0 | 0 | 0 | - | 1 |
| 4年 | | | | | | | | | |
| 件数 | 24 | 5 | - | - | 5 | - | - | - | 14 |
| 面積 | 2 | 0 | - | - | 0 | - | - | - | 1 |

3 主な森林病虫獣害の被害状況の推移

(単位:ha)

| 年度 | 赤枯病 | 稚苗の立枯病 | ペスタロチア病 | 根切虫 | 松くい虫 | マツカレハ | スギノハダニ | スギカミキリ | カシナガキクイムシ |
|----|-----|--------|---------|-----|--------|-------|--------|--------|-----------|
| 30 | - | - | - | - | 34,632 | - | - | - | 1 |
| 元 | - | - | - | - | 28,840 | - | - | - | 0 |
| 2 | - | - | - | - | 28,666 | - | - | - | 1 |
| 3 | - | - | - | - | 25,891 | - | - | - | 1 |
| 4 | - | - | - | - | 25,657 | - | - | - | 1 |

(単位:ha)

| 年度 | コウモリガ | マツノカイガラムシ類 | ノネズミ | ノウサギ | イノシシ | シカ | サル | クマ |
|----|-------|------------|------|------|------|----|----|----|
| 30 | - | - | - | - | 0 | 22 | 0 | - |
| 元 | - | - | - | 0 | - | 50 | - | - |
| 2 | - | - | - | 0 | - | 22 | - | - |
| 3 | - | - | - | 0 | - | 23 | - | - |
| 4 | - | - | - | 1 | - | 22 | - | - |

4. 市町別松くい虫防除状況(補助対象事業のみ)

| 市 町 | 対策対象松林 | 予 防 | | 駆 除 |
|------------------|--------------------|---------|-------------------|---------------------|
| | | 地 上 散 布 | 樹 幹 注 入 | |
| 総 数 | ha 5,908 | ha | 本 3,083 | m ³ - |
| 岩国農林水産事務所 | - | - | - | - |
| 岩 国 市 | - | - | - | - |
| 和 木 町 | - | - | - | - |
| 柳井農林水産事務所 | - | - | - | - |
| 柳 井 市 | - | - | - | - |
| 周防大島町 | - | - | - | - |
| 上 関 町 | - | - | - | - |
| 田 布 施 町 | - | - | - | - |
| 平 生 町 | - | - | - | - |
| 周南農林水産事務所 | 28 | - | 1,925 | - |
| 下 松 市 | - | - | - | - |
| 光 市 | 28 | - | 1,925 | - |
| 周 南 市 | - | - | - | - |
| 山口農林水産事務所 | 4,166 | - | - | - |
| 山 口 市 | 4,166 | - | - | - |
| 防 府 市 | - | - | - | - |
| 美祢農林水産事務所 | 7 | - | 737 | - |
| 宇 部 市 | 7 | - | 737 | - |
| 美 祢 市 | - | - | - | - |
| 山陽小野田市 | - | - | - | - |
| 下関農林事務所 | 2 | - | - | - |
| 下 関 市 | 2 | - | - | - |
| 長門農林水産事務所 | 473 | - | 421 | - |
| 長 門 市 | 473 | - | 421 | - |
| 萩農林水産事務所 | 1,232 | - | - | - |
| 萩 市 | 1,232 | - | - | - |
| 阿 武 町 | - | - | - | - |

※樹幹注入:薬剤のアンプル(本)数

※駆除材積=伐倒駆除+特別伐倒駆除+衛生伐

5. シカ被害対策状況の推移

| 年度 | 防護柵 (m) | 食害防止保護筒 (ha) | 被害防止ネット (ha) |
|----|------------|-----------------|-----------------|
| 30 | 43,967 | 1.08 | 4.48 |
| 元 | 42,613 | 1.16 | 23.07 |
| 2 | 38,444 | 0.37 | 2.78 |
| 3 | 21,976 | 0.44 | 2.11 |
| 4 | 35,971 | 2.72 | 0.52 |

6. 市町別シカ被害対策状況(補助対象事業のみ)

| 市 町 | 防護柵 | 食害防止保護筒 | 被害防止ネット |
|------------|---------------|-------------|-------------|
| | m | ha | ha |
| 総 数 | 35,971 | 2.72 | 0.52 |
| 岩国農林水産事務所 | - | - | - |
| 岩 国 市 | - | - | - |
| 和 木 町 | - | - | - |
| 柳井農林水産事務所 | - | - | - |
| 柳 井 市 | - | - | - |
| 周防大島町 | - | - | - |
| 上 関 町 | - | - | - |
| 田 布 施 町 | - | - | - |
| 平 生 町 | - | - | - |
| 周南農林水産事務所 | - | - | - |
| 下 松 市 | - | - | - |
| 光 市 | - | - | - |
| 周 南 市 | - | - | - |
| 山口農林水産事務所 | - | - | - |
| 山 口 市 | - | - | - |
| 防 府 市 | - | - | - |
| 美祢農林水産事務所 | 18,835 | - | - |
| 宇 部 市 | 3,265 | - | - |
| 美 祢 市 | 15,570 | - | - |
| 山陽小野田市 | - | - | - |
| 下関農林事務所 | 2,085 | 2.72 | 0.52 |
| 下 関 市 | 2,085 | 2.72 | 0.52 |
| 長門農林水産事務所 | 15,051 | - | - |
| 長 門 市 | 15,051 | - | - |
| 萩農林水産事務所 | - | - | - |
| 萩 市 | - | - | - |
| 阿 武 町 | - | - | - |

X I 林業普及

1 林業普及指導員の配置状況

| 区分 | 関係市町 | 指導員 配置数 |
|--------------------------|------------------------|------------|
| 総数 | | 36 |
| 森林企画課 | | 5 |
| 農林総合技術センター (林業指導センター) | | 3 |
| 岩徳指導区 | | |
| 岩国農林水産事務所 | 岩国市、和木町 | 4 |
| 柳井農林水産事務所 | 柳井市、周防大島町、上関町、田布施町、平生町 | 5 |
| 周南農林水産事務所 | 下松市、光市、周南市 | 5 |
| 山口指導区 | | |
| 山口農林水産事務所 | 山口市、防府市 | 5 |
| 美祢農林水産事務所 | 宇部市、美祢市、山陽小野田市 | 3 |
| 豊田指導区 | | |
| 下関農林事務所 | 下関市 | 6 |
| 長門農林水産事務所 | 長門市 | 6 |
| 萩指導区 | | |
| 萩農林水産事務所 | 萩市、阿武町 | 5 |

2 林業普及指導員の活動状況

(1) 手段別活動状況 (単位:時間)

| 普及指導区 | 総数 | 直接指導 | | 調査研究 | 情報収集 | 連絡調整 | 普及指導の準備 | 事務報告等 | 研修 | その他 |
|-----------|---------------|--------------|--------------|------------|--------------|------------|---------------|---------------|-----------|------------|
| | | 個別 | 集団 | | | | | | | |
| 総数 | 63,500 | 1,940 | 5,640 | 800 | 9,972 | 751 | 20,232 | 23,721 | 88 | 356 |
| 県域 | 13,552 | 96 | 2,358 | 4 | 1,920 | 404 | 6,790 | 1,728 | 48 | 204 |
| 岩徳 | 16,824 | 1,417 | 1,208 | 40 | 2,450 | 87 | 6,884 | 4,642 | 32 | 64 |
| 山口 | 13,984 | 168 | 778 | 668 | 2,070 | 204 | 4,176 | 5,872 | 0 | 48 |
| 豊田 | 10,456 | 148 | 590 | 0 | 2,208 | 44 | 1,366 | 6,064 | 4 | 32 |
| 萩 | 8,684 | 111 | 706 | 88 | 1,324 | 12 | 1,016 | 5,415 | 4 | 8 |

(2) 科目別活動状況 (単位:時間)

| 普及指導区 | 総数 | 林業経営 | 造林 | 森林保護 | 林産 | 特用林産 | 林業機械 | 普及方法 | その他 |
|-----------|---------------|--------------|---------------|------------|--------------|--------------|--------------|---------------|------------|
| 総数 | 63,500 | 1,996 | 23,240 | 704 | 1,612 | 1,308 | 5,860 | 28,444 | 336 |
| 県域 | 13,552 | 328 | 372 | 0 | 40 | 792 | 4,844 | 6,980 | 196 |
| 岩徳 | 16,824 | 936 | 7,820 | 324 | 580 | 64 | 536 | 6,500 | 64 |
| 山口 | 13,984 | 120 | 6,416 | 216 | 420 | 100 | 328 | 6,344 | 40 |
| 豊田 | 10,456 | 208 | 5,052 | 136 | 288 | 276 | 144 | 4,324 | 28 |
| 萩 | 8,684 | 404 | 3,580 | 28 | 284 | 76 | 8 | 4,296 | 8 |

3 山村中堅青年の養成状況

(1) 山村青年グループ活動促進対策

| 項 目 | 開催日数 | 人 員 | 実施場所 |
|---------|------|--------|------|
| 技術経営講習会 | 91日 | 1,222人 | 県下全域 |
| グループ研究会 | 99日 | 1,206人 | 〃 |

(資料) 林業普及指導事業実績

(2) 林業グループ数及び会員数

| 農 林 事 務 所 | 総 数 | | 林業研究グループ | | | 林業研究グループ以外 | | | | |
|--------------|-------|-------|----------|-------|-----|------------|-------|-------|----|----|
| | グループ数 | 会 員 数 | グループ数 | 会 員 数 | | | グループ数 | 会 員 数 | | |
| | | | | 計 | 男 | 女 | | 計 | 男 | 女 |
| 総 数 | 37 | 639 | 33 | 615 | 471 | 144 | 4 | 24 | 12 | 12 |
| 岩 国 | 5 | 88 | 5 | 88 | 57 | 31 | - | - | - | - |
| 柳 井 | 1 | 42 | 1 | 42 | 31 | 11 | - | - | - | - |
| 周 南 | 4 | 72 | 4 | 72 | 59 | 13 | - | - | - | - |
| 山 口 | 5 | 51 | 2 | 38 | 26 | 12 | 3 | 13 | 12 | 1 |
| 美 祢 | 6 | 93 | 5 | 82 | 70 | 12 | 1 | 11 | - | 11 |
| 下 関 | 5 | 60 | 5 | 60 | 57 | 3 | - | - | - | - |
| 長 門 | 4 | 53 | 4 | 53 | 45 | 8 | - | - | - | - |
| 萩 | 7 | 180 | 7 | 180 | 126 | 54 | - | - | - | - |

(資料) 林業研究普及団体の実情調査報告

(3) 指導林業士及び青年林業士の認定状況

| 総 数 | 指導林業士 | 青年林業士 | 備 考 |
|-----|-------|-------|--------------|
| 人 | 人 | 人 | |
| 1 | - | 1 | 令和4年度認定者数 |
| 73 | 69 | 4 | 令和4年度末現在認定者数 |

4 林業機械器具現況表

| 機 械 種 別 | 単 位 | 所 有 区 分 別 数 量 | | | | | | | | | |
|---------------|--------|---------------|-------------|--------|------------------|------------------------|--------|------------------|--------|--------|----|
| | | 公 有 林 | 学 校 林 | 会 社 | 森 林 組 合 | その 他 組 合 等 | 集 落 | 研 究 機 関 | 個 人 | 合 計 | |
| ス キ ッ ダ | 台 | - | - | - | - | - | - | - | 1 | - | 1 |
| プ ロ セ ッ サ | 〃 | - | - | 9 | 2 | - | - | - | 1 | 2 | 14 |
| ハ ー ベ ス タ | 〃 | - | - | 19 | 8 | - | - | - | - | 3 | 30 |
| フ オ ワ ー ダ | 〃 | - | - | 34 | 19 | - | - | - | - | 7 | 60 |
| タ ワ ー ヤ ー ダ | 〃 | - | - | - | - | - | - | - | 1 | - | 1 |
| ス イ ン グ ヤ ー ダ | 〃 | - | - | 9 | 5 | - | - | - | - | 1 | 15 |
| その他の高性能林業機械 | 〃 | - | - | 23 | 7 | - | - | - | - | 5 | 35 |

※国の調査対象外となった機械を削除

X II 林 道

1 林道の現況

(1) 林道の現況

(単位 : m)

| 種 目 | 路 線 数 | 延 長 | 林 道 密 度 |
|---------|---------|-------------|---------|
| 自 動 車 道 | 1,144 | 1,572,162 | 3.70 |
| | (1,147) | (1,576,147) | (3.71) |

注 1) 林道密度 = $\frac{\text{林道延長}}{\text{私有林森林面積}}$ (m/ha)

注 2) 自動車道:全幅員3.0以上(間伐林道の2.8mを含む)

注 3) 路線数、延長及び林道密度欄()内は林道台帳に非登載の林業専用道(規格相当)を含めたもの

(2) 市町別林道の現況

| 市町名 | 3年度末現在 (林道延長) | | | | | | 延 | | | |
|--------|------------------|-----------|-----|---------|-------|-----------|-------|----|-----|----|
| | 自動車道 | | 軽車道 | | 計 | | 新設・改築 | | | |
| | 路線数 | 延長 | 路線数 | 延長 | 路線数 | 延長 | 路線数 | 延長 | 路線数 | 延長 |
| 総数 | 1,145 | 1,573,440 | 378 | 325,945 | 1,523 | 1,899,385 | - | - | - | - |
| 岩国計 | 210 | 325,624 | 79 | 63,492 | 289 | 389,116 | - | - | - | - |
| 岩国市 | 208 | 321,290 | 79 | 63,492 | 287 | 384,782 | - | - | - | - |
| 和木町 | 2 | 4,334 | - | - | 2 | 4,334 | - | - | - | - |
| 柳井計 | 46 | 65,889 | 15 | 14,054 | 61 | 79,943 | - | - | - | - |
| 柳井市 | 24 | 37,755 | 6 | 6,581 | 30 | 44,336 | - | - | - | - |
| 周防大島町 | 11 | 15,793 | 6 | 5,582 | 17 | 21,375 | - | - | - | - |
| 上関町 | 2 | 523 | 1 | 1,081 | 3 | 1,604 | - | - | - | - |
| 田布施町 | 7 | 5,596 | 2 | 810 | 9 | 6,406 | - | - | - | - |
| 平生町 | 2 | 6,222 | - | - | 2 | 6,222 | - | - | - | - |
| 周南計 | 135 | 234,963 | 23 | 19,443 | 158 | 254,406 | - | - | - | - |
| 下松市 | 14 | 11,990 | 2 | 2,060 | 16 | 14,050 | - | - | - | - |
| 光市 | 1 | 607 | 3 | 777 | 4 | 1,384 | - | - | - | - |
| 周南市 | 120 | 222,366 | 18 | 16,606 | 138 | 238,972 | - | - | - | - |
| 山口計 | 255 | 306,604 | 46 | 44,348 | 301 | 350,952 | - | - | - | - |
| 山口市 | 225 | 263,001 | 33 | 28,258 | 258 | 291,259 | - | - | - | - |
| 防府市 | 30 | 43,603 | 13 | 16,090 | 43 | 59,693 | - | - | - | - |
| 美祢計 | 134 | 135,688 | 69 | 61,615 | 203 | 197,303 | - | - | - | - |
| 宇部市 | 11 | 15,175 | 20 | 19,620 | 31 | 34,795 | - | - | - | - |
| 美祢市 | 108 | 102,940 | 40 | 34,502 | 148 | 137,442 | - | - | - | - |
| 山陽小野田市 | 15 | 17,573 | 9 | 7,493 | 24 | 25,066 | - | - | - | - |
| 下関計 | 84 | 118,582 | 81 | 67,201 | 165 | 185,783 | - | - | - | - |
| 下関市 | 84 | 118,582 | 81 | 67,201 | 165 | 185,783 | - | - | - | - |
| 長門計 | 109 | 137,157 | 26 | 27,243 | 135 | 164,400 | - | - | - | - |
| 長門市 | 109 | 137,157 | 26 | 27,243 | 135 | 164,400 | - | - | - | - |
| 萩計 | 172 | 248,933 | 39 | 28,549 | 211 | 277,482 | - | - | - | - |
| 萩市 | 146 | 214,235 | 35 | 26,479 | 181 | 240,714 | - | - | - | - |
| 阿武町 | 26 | 34,698 | 4 | 2,070 | 30 | 36,768 | - | - | - | - |

注) 2市町以上にまたがる路線の路線数は起点側にかかる市町へのみ記入

(2) 市町別林道の現況(つづき)

| 市町名 | 延 長 の 減 | | | | | | | | | | | |
|--------|------------|-------|-----|----|-------|-----|-----|----|------|-------|-----|----|
| | 公道等への移管、廃道 | | | | そ の 他 | | | | 小 計 | | | |
| | 自動車道 | | 軽車道 | | 自動車道 | | 軽車道 | | 自動車道 | | 軽車道 | |
| | 路線数 | 延長 | 路線数 | 延長 | 路線数 | 延長 | 路線数 | 延長 | 路線数 | 延長 | 路線数 | 延長 |
| 総数 | - | - | - | - | - | 278 | - | - | 1 | 1,278 | - | - |
| 岩国計 | - | - | - | - | - | 277 | - | - | - | 277 | - | - |
| 岩国市 | - | - | - | - | - | 277 | - | - | - | 277 | - | - |
| 和木町 | - | - | - | - | - | - | - | - | - | - | - | - |
| 柳井計 | - | - | - | - | - | - | - | - | - | - | - | - |
| 柳井市 | - | - | - | - | - | - | - | - | - | - | - | - |
| 周防大島町 | - | - | - | - | - | - | - | - | - | - | - | - |
| 上関町 | - | - | - | - | - | - | - | - | - | - | - | - |
| 田布施町 | - | - | - | - | - | - | - | - | - | - | - | - |
| 平生町 | - | - | - | - | - | - | - | - | - | - | - | - |
| 周南計 | - | - | - | - | - | - | - | - | - | - | - | - |
| 下松市 | - | - | - | - | - | - | - | - | - | - | - | - |
| 光市 | - | - | - | - | - | - | - | - | - | - | - | - |
| 周南市 | - | - | - | - | - | - | - | - | - | - | - | - |
| 山口計 | - | - | - | - | - | 1 | - | - | - | 1 | - | - |
| 山口市 | - | - | - | - | - | 1 | - | - | - | 1 | - | - |
| 防府市 | - | - | - | - | - | - | - | - | - | - | - | - |
| 美祢計 | - | - | - | - | - | - | - | - | - | - | - | - |
| 宇部市 | - | - | - | - | - | - | - | - | - | - | - | - |
| 美祢市 | - | - | - | - | - | - | - | - | - | - | - | - |
| 山陽小野田市 | - | - | - | - | - | - | - | - | - | - | - | - |
| 下関計 | - | - | - | - | - | - | - | - | - | - | - | - |
| 下関市 | - | - | - | - | - | - | - | - | - | - | - | - |
| 長門計 | - | - | - | - | - | - | - | - | - | - | - | - |
| 長門市 | - | - | - | - | - | - | - | - | - | - | - | - |
| 萩計 | - | - | - | - | - | - | - | - | 1 | 1,000 | - | - |
| 萩市 | 1 | 1,000 | - | - | - | - | - | - | 1 | 1,000 | - | - |
| 阿武町 | - | - | - | - | - | - | - | - | - | - | - | - |

注) 2市町以上にまたがる路線の路線数は起点側にかかる市町へのみ記入

(単位:延長 m)

| 民有林 森林 面積 (ha) | 4 年 度 末 現 在 (林 道 延 長) | | | | | | 林 道 密 度 m/ha | |
|-------------------------|----------------------------|-----------|-------|---------|-------|-----------|-----------------|------|
| | 自 動 車 道 | | 軽 車 道 | | 計 | | 自動車道 + 軽車道 | |
| | 路線数 | 延長 | 路線数 | 延長 | 路線数 | 延長 | | |
| 425,135 | 1,144 | 1,572,162 | 378 | 326,222 | 1,522 | 1,898,384 | 3.70 | 4.47 |
| 69,543 | 210 | 325,347 | 79 | 63,769 | 289 | 389,116 | 4.68 | 5.60 |
| 68,932 | 208 | 321,013 | 79 | 63,769 | 287 | 384,782 | 4.66 | 5.58 |
| 612 | 2 | 4,334 | - | - | 2 | 4,334 | 7.09 | 7.09 |
| 21,189 | 46 | 65,889 | 15 | 14,054 | 61 | 79,943 | 3.11 | 3.77 |
| 8,095 | 24 | 37,755 | 6 | 6,581 | 30 | 44,336 | 4.66 | 5.48 |
| 6,893 | 11 | 15,793 | 6 | 5,582 | 17 | 21,375 | 2.29 | 3.10 |
| 2,217 | 2 | 523 | 1 | 1,081 | 3 | 1,604 | 0.24 | 0.72 |
| 2,582 | 7 | 5,596 | 2 | 810 | 9 | 6,406 | 2.17 | 2.48 |
| 1,403 | 2 | 6,222 | - | - | 2 | 6,222 | 4.43 | 4.43 |
| 59,533 | 135 | 234,963 | 23 | 19,443 | 158 | 254,406 | 3.95 | 4.27 |
| 4,901 | 14 | 11,990 | 2 | 2,060 | 16 | 14,050 | 2.45 | 2.87 |
| 4,892 | 1 | 607 | 3 | 777 | 4 | 1,384 | 0.12 | 0.28 |
| 49,741 | 120 | 222,366 | 18 | 16,606 | 138 | 238,972 | 4.47 | 4.80 |
| 81,797 | 255 | 306,603 | 46 | 44,348 | 301 | 350,951 | 3.75 | 4.29 |
| 72,120 | 225 | 263,000 | 33 | 28,258 | 258 | 291,258 | 3.65 | 4.04 |
| 9,677 | 30 | 43,603 | 13 | 16,090 | 43 | 59,693 | 4.51 | 6.17 |
| 55,214 | 134 | 135,688 | 69 | 61,615 | 203 | 197,303 | 2.46 | 3.57 |
| 14,909 | 11 | 15,175 | 20 | 19,620 | 31 | 34,795 | 1.02 | 2.33 |
| 34,144 | 108 | 102,940 | 40 | 34,502 | 148 | 137,442 | 3.01 | 4.03 |
| 6,161 | 15 | 17,573 | 9 | 7,493 | 24 | 25,066 | 2.85 | 4.07 |
| 46,529 | 84 | 118,582 | 81 | 67,201 | 165 | 185,783 | 2.55 | 3.99 |
| 46,529 | 84 | 118,582 | 81 | 67,201 | 165 | 185,783 | 2.55 | 3.99 |
| 26,681 | 109 | 137,157 | 26 | 27,243 | 135 | 164,400 | 5.14 | 6.16 |
| 26,681 | 109 | 137,157 | 26 | 27,243 | 135 | 164,400 | 5.14 | 6.16 |
| 64,649 | 171 | 247,933 | 39 | 28,549 | 210 | 276,482 | 3.84 | 4.28 |
| 55,985 | 145 | 213,235 | 35 | 26,479 | 180 | 239,714 | 3.81 | 4.28 |
| 8,664 | 26 | 34,698 | 4 | 2,070 | 30 | 36,768 | 4.00 | 4.24 |

注) 民有林森林面積は単位以下を四捨五入したため、合計数値と内訳の計が一致しない場合がある。

2 林道事業の推移

| 区 分 | 30 年度 | | | 元 年度 | | |
|----------------|--------------|--------------|----------------|--------------|--------------|----------------|
| | 路線数 箇所数 | 延長 | 事業費 | 路線数 箇所数 | 延長 | 事業費 |
| 総 数 | | m | 千円 | | m | 千円 |
| | | | 807,866 | | | 923,244 |
| 開 設 | 路線 | | | 路線 | | |
| | | [1,348] | [141,494] | | [0] | [209,927] |
| | 8 | 2,388 | 447,701 | 6 | 2,363 | 320,524 |
| | | [1,049] | [83,467] | | [0] | [148,249] |
| 森林基幹道 | 4 | 2,028 | 267,677 | 4 | 2,064 | 178,129 |
| 森林管理道 | 1 | [80] | [16,201] | 1 | [0] | [0] |
| 林業専用道 | - | - | - | - | - | - |
| | | [219] | [41,826] | | [0] | [61,678] |
| ふるさと林道 | 1 | 0 | 154,725 | 1 | 219 | 126,194 |
| 小規模林道 | 2 | 360 | 16,499 | - | - | - |
| | 箇所 | | | 箇所 | | |
| | | | [71,289] | | [31] | [77,393] |
| 改 良 | 6 (4) | 0 | 113,512 | 8 (6) | 95 | 172,005 |
| | | | [71,289] | | | [68,648] |
| 国庫補助事業 | 6 (4) | - | 113,512 | 5 (3) | 41 | 163,010 |
| ふるさと林道 | - | - | - | - | - | - |
| | | | | | [31] | [8,745] |
| 小規模林道 | - | - | - | 2 (2) | 37 | 7,972 |
| 自力 | - | - | - | 1 (1) | 17 | 1,023 |
| | | [759] | [12,345] | | [0] | [0] |
| 舗 装 | 5 | 5,798 | 55,781 | 8 (4) | 3,504 | 74,740 |
| | | [540] | [9,311] | | [0] | [0] |
| 森林基幹道(同時舗装分) | 1 | 1,931 | 14,159 | 2 | 1,555 | 32,213 |
| 森林基幹道 | - | - | - | - | - | - |
| 森林管理道(同時舗装分) | - | - | - | - | - | - |
| | | [219] | [3,034] | | | |
| ふるさと林道 | 1 | 0 | 2,023 | 1 | 219 | 3,034 |
| 道整備交付金 | - | - | - | - | - | - |
| 小規模林道 | 3 | 3,867 | 39,599 | 1 | 1,181 | 17,717 |
| 自力 | - | - | - | 4 (4) | 549 | 21,776 |
| その他 | - | - | - | - | - | - |
| 災 害 復 旧 | 25 | 698 | 190,872 | 36 | 1,161 | 355,975 |
| | | [632] | [178,587] | | [358] | [46,536] |
| 林道災害復旧 | [23] | 12 | 6,287 | [11] | 749 | 303,441 |
| | 1 | [54] | [5,998] | [0] | [0] | [0] |
| 小規模林道(復旧) | 0 | 0 | 0 | 1 | 54 | 5,998 |

注) ()は新規路線数、[]書きは当該年度から翌年度への繰越分を外数で記載(ただし延長は未確定)
延長及び事業費は、前年度からの繰越分を含める。

| 2 年度 | | | 3 年度 | | | 4 年度 | | |
|--------------|--------------|----------------|----------------|--------------|----------------|----------------|--------------|----------------|
| 路線数 箇所数 | 延長 | 事業費 | 路線数 箇所数 | 延長 | 事業費 | 路線数 箇所数 | 延長 | 事業費 |
| | m | 千円 | | m | 千円 | | m | 千円 |
| | | 650,338 | | | 565,878 | | | 622,357 |
| 路線 | | | 路線 | | | 路線 | | |
| | [0] | [216,894] | | [0] | [235,290] | | [200] | [233,198] |
| 6 | 593 | 424,782 | 4 | 58 | 408,862 | 3 | 0 | 393,284 |
| | [0] | [164,997] | | [0] | [172,251] | | [200] | [181,807] |
| 2 | 1 | 278,203 | 2 | 0 | 310,267 | 2 | 0 | 275,815 |
| 1 | 160 | 24,001 | - | - | - | - | - | - |
| - | - | - | - | - | - | - | - | - |
| | [0] | [51,897] | | [0] | [63,039] | | [0] | [51,391] |
| 1 | 0 | 107,530 | 1 | 0 | 94,678 | 1 | 0 | 117,469 |
| 2 | 432 | 15,048 | 1 | 58 | 3,917 | - | - | - |
| 箇所 | | | 箇所 | | | 箇所 | | |
| | [0] | [0] | | [140] | [33,878] | | [115] | [66,000] |
| 5 (2) | 117 | 90,376 | 15 (13) | 219 | 71,033 | 14 (11) | 42 | 68,885 |
| | [0] | [0] | | [140] | [33,878] | | [115] | [66,000] |
| 1 | 41 | 68,648 | 3 (3) | 0 | 15,020 | 11 (8) | 13 | 66,781 |
| - | - | - | - | - | - | - | - | - |
| 3 (1) | 69 | 20,748 | 10 (8) | 168 | 55,003 | - | - | - |
| 1 (1) | 7 | 980 | 2 (2) | 51 | 1,010 | 3 (3) | 29 | 2,104 |
| | [445] | [4,872] | | [183] | [4,571] | | [0] | [0] |
| 3 (1) | 2,123 | 52,155 | 8 (6) | 1,691 | 24,626 | 9 (7) | 1,189 | 39,506 |
| - | - | - | - | - | - | 1 | 124 | 3105 |
| 1 (1) | 1,751 | 44,000 | - | - | - | - | - | - |
| - | - | - | - | - | - | - | - | - |
| | [445] | [4,872] | | | | | | |
| 1 | 0 | 3,200 | 1 | 445 | 4,872 | - | - | - |
| - | - | - | - | - | - | - | - | - |
| | | | | [183] | [4,571] | | | |
| 1 | 372 | 4,955 | 2 (1) | 798 | 15,753 | 2 (1) | 866 | 21,386 |
| - | - | - | 5 (5) | 448 | 4,001 | 6 (6) | 199 | 15,015 |
| - | - | - | - | - | - | - | - | - |
| 18 | 588 | 83,025 | 11 | 328 | 61,357 | 26 | 198 | 120,682 |
| [6] | [204] | [28,276] | [5] | [124] | [30,921] | [12] | [140] | [54,987] |
| 12 | 384 | 54,749 | 6 | 204 | 30,436 | 14 | 58 | 65,695 |
| - | - | - | - | - | - | - | - | - |

3 経過

(1) 林道災害復旧事業の経過

(単位:延長m、事業費:千円)

| 区 分 | 平成30年災 | 令和元年災 | 令和2年災 | 令和3年災 | 令和4年災 |
|--------|----------------------|----------------------|---------------------|---------------------|-----------------|
| 被災箇所数 | 25 | 10 | 7 | 5 | 14 |
| 延長 | 792 | 315 | 230 | 124 | 198 |
| 状況 事業費 | 300,470 | 54,007 | 36,489 | 42,219 | 120,682 |
| 当年度 箇所 | [23] 0 | [10] 0 | [6] 1 | [5] 0 | [12] 0 |
| 延長 | [632] 0 | [315] 0 | [204] 26 | [124] 0 | [140] 0 |
| 復旧 事業費 | [178,587] 4,500 | [39,507] 14,500 | [28,276] 8,213 | [30,921] 2,160 | [54,987] 0 |
| 翌年度 箇所 | [1] 1 | | | | [0] 2 |
| 延長 | [43] 117 | | | | [0] 58 |
| 復旧 事業費 | [7,029] 110,354 | | | | [0] 65,695 |

注) 翌年度復旧は分割施行分を含む。
分割施行分については、重複を避けるため箇所数を計上しない。
[]書きは、翌年度への繰り越しで外数

(2) 林業専用道整備事業の経過(平成24年～)

(単位:延長m)

| 市町名 | 令和3年度末 | | 延長等増減 | | 令和4年度末 | |
|-----|--------|--------|-------|-----|--------|--------|
| | 路線数 | 延長 | 路線数 | 延長 | 路線数 | 延長 |
| 総数 | 9 | 13,720 | | | 9 | 14,150 |
| 岩国市 | 1 | 2,300 | - | - | 1 | 2,300 |
| 周南市 | 2 | 1,370 | - | - | 2 | 1,370 |
| 美祢市 | 3 | 3,053 | - | - | 3 | 3,053 |
| 萩市 | 1 | 1,780 | - | 230 | 1 | 2,010 |
| 阿武町 | 2 | 5,217 | - | 200 | 2 | 5,417 |

注) 公共、非公共(規格相当)、県民税等全て含む
林道台帳に登載している6路線:10,165mは自動車道として管理

4 林道事業実績

(1) 民有林林道開設事業(国庫補助事業)

| 区分 | 事業名 | 林道名 | 施行箇所 | 施行主体 | 種類 | 幅員 | 延長 | 事業費 |
|----|-----------|--------|--------------|------|----|-----|-------|-----------------|
| | | 総数 | 2路線 | | | m | [200] | 千円 [181,807] |
| | | | | | | | 0 | 0 |
| | | | | | | | (124) | 275,815 |
| 開設 | 山のみち地域づくり | 大朝・鹿野 | 岩国市 | 〃 | 〃 | 5.0 | [200] | [105,138] |
| 舗装 | 交付金 | (錦) | | | | | 0 | 136,502 |
| | | | | | | | (124) | (3,105) |
| 開設 | 〃 | 鹿野・豊田 | 萩市 | 〃 | 〃 | 4.0 | [0] | [76,669] |
| 舗装 | | (川上・旭) | | | | | 0 | 139,313 |
| | | | | | | | (0) | 0 |
| | | 計 | 森林基幹道 2路線 | | | | [200] | [181,807] |
| | | | | | | | 0 | 275,815 |
| | | | | | | | (124) | 3,105 |

注) []書きは、当該年度から翌年度への繰越分で外数(ただし延長は未確定)
延長及び事業費は、前年度からの繰越分を含める。
()書きは、舗装延長

(2) 民有林林道改良事業(国庫補助事業)

| | 事業名 | 林道名 | 施行箇所 | 施工主体 | 事業概要 | 事業費 |
|----|--------|------|-------------|------|-------------|----------------|
| | | 総数 | 11箇所 | | | 千円 [25,000] |
| | | | | | 測量設計 7,783m | 0 |
| | | | | | 補修設計 212m | 55,903 |
| | | | | | 橋梁補修 128m | [41,000] |
| | | | | | | 10,878 |
| 改良 | 局部改良 | 緑山 | 周南市大字須々万奥 | 周南市 | 測量設計 7,783m | [25,000] |
| 〃 | 橋りょう改良 | 三ヶ嶽 | 柳井市柳井 | 柳井市 | 補修設計 10m | 0 |
| 〃 | 〃 | 堂ノ後 | 山口市徳地船路 | 山口市 | 補修設計 12m | 7,501 |
| 〃 | 〃 | 荒谷 | 山口市宮野上 | 〃 | 補修設計 115m | 7,362 |
| 〃 | 〃 | 〃 | 〃 | 〃 | 橋梁補修 115m | 15,892 |
| 〃 | 〃 | 〃 | 〃 | 〃 | 〃 | [41,000] |
| 〃 | 〃 | 中河内 | 美祢市大嶺町 | 美祢市 | 補修設計 11m | 0 |
| 〃 | 〃 | 堤 | 〃 | 美祢市 | 補修設計 5m | 1,806 |
| 〃 | 〃 | 黒岩 | 美祢市秋芳町 | 美祢市 | 補修設計 6m | 1,040 |
| 〃 | 〃 | 琵琶の甲 | 下関市豊田町大字歪路子 | 下関市 | 橋梁補修 13m | 1,257 |
| 〃 | 〃 | 深坂 | 下関市大字蒲生野 | 下関市 | 補修設計 7m | 10,878 |
| 〃 | 〃 | 藤三郎 | 下関市大字殿居 | 下関市 | 補修設計 8m | 4,766 |
| 〃 | 〃 | 福萩 | 萩市大字福井上 | 萩市 | 補修設計 25m | 8,721 |
| | | | | | | 7,558 |

注) []書きは、当該年度から翌年度への繰越分で外数
延長及び事業費は、前年度からの繰越分を含める。

(3) ふるさと林道緊急整備事業

| 区分 | 林道名 | 施行箇所 | 施行主体 | 種類 | 幅員 | 延長 | 事業費 |
|----------|-----|------|------|------|-----|-----|----------|
| | 総数 | 1路線 | | | m | m | 千円 |
| | | | | | | [0] | [51,391] |
| | | | | | 繰越 | 0 | 117,469 |
| | | | | | 開設 | (0) | 0 |
| 開設 舗装 | 倉谷 | 岩国市 | 山口県 | 自動車道 | 3.6 | [0] | [51,391] |
| | | | | | | 0 | 117,469 |
| | | | | | | (0) | 0 |

注) []書きは、当該年度から翌年度への繰越分で外数(ただし延長は未確定)
延長及び事業費は、前年度からの繰越分を含める。
()書きは、舗装延長

(4)-1 単県農山漁村整備事業(小規模林道開設)

| 区分 | 林道名 | 施行箇所 | 施行主体 | 種類 | 幅員 | 延長 | 事業費 |
|----|-----|------|------|----|----|----|-----|
| | 総数 | 0路線 | | | m | m | 千円 |
| | | | | | | 0 | 0 |

注) 延長及び事業費は、前年度からの繰越分を含める。

(4)-2 単県農山漁村整備事業(小規模林道改良)

| 区分 | 林道名 | 施行箇所 | 施行主体 | 種類 | 幅員 | 延長 | 事業費 |
|-------------|---------------|-------------|------|------|------|-------|---------|
| | 総数 | 11路線 | | | m | m | 千円 |
| | | | | | | [11] | [2,890] |
| | | | | | | 1,119 | 65,021 |
| | <林道点検診断・保全整備> | 9路線 | | | | [11] | [2,890] |
| | | | | | | 253 | 43,635 |
| | <舗装> | 2路線 | | | | 866 | 21,386 |
| 林道点検診断・保全整備 | 師木野 | 岩国市六呂師 | 岩国市 | 自動車道 | 4.0 | [11] | [2,890] |
| | | | | | | 55 | 7,699 |
| " | 市原 | 山口市小郡上郷 | 山口市 | " | -6.0 | | |
| | | | | | 5.6 | 28 | 26,860 |
| " | 川平 | 山口市徳地堀 | " | " | -6.6 | | |
| | | | | | 4.0 | 61 | 440 |
| " | 横山 | 山口市徳地柚木 | " | " | 3.0 | 32 | 868 |
| " | 我河内 | 山口市阿東地福下 | " | " | 3.0 | 10 | 2,341 |
| " | 草岩 | 山口市阿東地福上 | " | " | 3.0 | 5 | 1,170 |
| " | 豊田湖一ノ俣 | 下関市豊田町大字一ノ俣 | 下関市 | " | 5.0 | 13 | 1,056 |
| " | 夕力ノ巢 | 下関市豊北町大字田耕 | " | " | 2.7 | 8 | 1,815 |
| " | 波佐阿武 | 阿武町大字奈古 | 萩市 | " | 7.0 | 41 | 1,386 |
| 舗装 | 石童山 | 岩国市二鹿 | 岩国市 | " | 4.0 | 802 | 20,000 |
| " | 萩原・大河内 | 下関市大字萩原 | 下関市 | " | -3.6 | | |
| | | | | | 3.0 | 64 | 1,386 |

注) []書きは、当該年度から翌年度への繰越分で外数(ただし延長は未確定)
延長及び事業費は、前年度からの繰越分を含める。

ⅩⅢ 治 山

1 民有林治山事業の推移

| 年 度 | 区 分 | 総 数 | 山 地 治 山 | | | | | | | |
|--------|-----|--------------------------|------------------------|----------------------|----------------------|--------------------|----------------------|----------------------|----------------------|---------------------|
| | | | 総 数 | 復旧治山 | 山地災害 重点地域 総合対策 | 緊急総合 治 山 | 予防治山 | 緊急予防 治山 | 緊急機能 強化・老 朽化対策 | 地域防災 対策総合 治 山 |
| 26 | 箇所数 | (68) 111 | (16) 44 | (7) 18 | - | - | (8) 24 | - | - | (1) 2 |
| | 面積 | (52.20) 236.24 | (4.67) 6.93 | (2.51) 2.11 | - | - | (0.99) 4.77 | - | - | (1.17) 0.05 |
| | 事業費 | (1,075,268) 1,189,192 | (561,843) 776,382 | (386,255) 460,316 | - | - | (132,915) 290,567 | - | - | (42,673) 25,499 |
| | | | | | | | | | | |
| 27 | 箇所数 | (66) 113 | (33) 42 | (14) 21 | - | - | (17) 13 | - | - | (2) 8 |
| | 面積 | (4.26) 298.42 | (3.42) 3.62 | (1.76) 2.54 | - | - | (1.59) 0.67 | - | - | (0.07) 0.41 |
| | 事業費 | (967,334) 1,261,511 | (768,189) 888,475 | (315,602) 558,740 | - | - | (436,191) 184,078 | - | - | (16,396) 145,657 |
| | | | | | | | | | | |
| 28 | 箇所数 | (38) 114 | (26) 45 | (14) 19 | - | - | (10) 20 | 2 | - | (2) 4 |
| | 面積 | (2.49) 285.15 | (2.24) 4.61 | (1.51) 2.21 | - | - | (0.64) 0.86 | 0.61 | - | (0.09) 0.93 |
| | 事業費 | (592,764) 1,449,513 | (533,749) 999,578 | (337,402) 502,487 | - | - | (167,191) 333,134 | 89,469 | - | (29,156) 74,488 |
| | | | | | | | | | | |
| 29 | 箇所数 | (23) 94 | (19) 34 | (12) 17 | - | - | (5) 14 | (1) 1 | - | (1) 2 |
| | 面積 | (1.50) 241.14 | (1.44) 2.64 | (1.07) 1.63 | - | - | (0.18) 0.87 | (0.17) 0.03 | - | (0.02) 0.11 |
| | 事業費 | (401,469) 1,221,263 | (389,945) 875,399 | (258,354) 504,193 | - | - | (93,293) 303,311 | (27,274) 31,197 | - | (11,024) 36,698 |
| | | | | | | | | | | |
| 30 | 箇所数 | (35) 156 | (28) 41 | (15) 26 | - | - | (11) 9 | (1) 2 | - | (1) 4 |
| | 面積 | (22.70) 209.01 | (3.41) 4.83 | (2.04) 3.48 | - | - | (1.20) 0.80 | (0.07) 0.16 | - | (0.10) 0.39 |
| | 事業費 | (831,199) 1,332,066 | (699,633) 856,380 | (392,166) 589,218 | - | - | (241,012) 164,790 | (36,204) 22,924 | - | (30,251) 79,448 |
| | | | | | | | | | | |
| 元 | 箇所数 | (105) 97 | (28) 46 | (17) 20 | 8 | 1 | (7) 8 | (1) 2 | - | (3) 7 |
| | 面積 | (19.89) 167.33 | (3.91) 5.53 | (2.85) 3.38 | 0.97 | 0.08 | (0.63) 0.56 | (0.07) 0.32 | - | (0.36) 0.22 |
| | 事業費 | (1,491,681) 1,200,505 | (825,746) 926,059 | (578,727) 372,690 | 165,422 | 45,953 | (163,933) 201,495 | (14,182) 47,074 | - | (68,904) 93,425 |
| | | | | | | | | | | |
| 2 | 箇所数 | (43) 98 | (34) 52 | (17) 21 | (5) 10 | (1) 1 | (5) 10 | (2) 4 | - | (4) 6 |
| | 面積 | (5.50) 148.87 | (4.44) 6.46 | (3.14) 3.69 | (0.38) 0.66 | (0.08) 0.09 | (0.34) 1.31 | (0.32) 0.46 | - | (0.18) 0.25 |
| | 事業費 | (959,524) 1,119,082 | (905,454) 934,965 | (474,528) 372,167 | (98,651) 127,664 | (44,355) 35,152 | (136,688) 251,877 | (47,956) 68,704 | - | (103,276) 79,401 |
| | | | | | | | | | | |
| 3 | 箇所数 | (47) 76 | (38) 36 | (16) 13 | (7) 4 | (1) 2 | (7) 10 | (3) 4 | - | (4) 3 |
| | 面積 | (6.10) 114.53 | (4.65) 5.41 | (2.47) 3.27 | (0.57) 0.50 | (0.09) 0.06 | (0.82) 0.91 | (0.39) 0.59 | - | (0.31) 0.08 |
| | 事業費 | (1,338,068) 826,562 | (1,223,099) 654,287 | (604,510) 252,827 | (197,763) 70,956 | (51,867) 44,069 | (165,264) 211,918 | (77,160) 48,652 | - | (126,535) 25,865 |
| | | | | | | | | | | |
| 4 | 箇所数 | (48) 78 | (40) 44 | (12) 14 | (3) 3 | (2) 3 | (16) 12 | (4) 8 | 1 | (3) 1 |
| | 面積 | (4.54) 86.14 | (4.32) 3.81 | (2.08) 1.36 | (0.50) 0.25 | (0.06) 0.06 | (0.91) 1.32 | (0.69) 0.76 | 0.07 | (0.08) 0.05 |
| | 事業費 | (934,480) 979,998 | (884,547) 874,501 | (351,343) 366,041 | (87,412) 58,967 | (44,293) 58,967 | (214,742) 225,795 | (152,524) 198,003 | 12,222 | (34,233) 13,473 |
| | | | | | | | | | | |

注) ()は前年度からの繰越分を外数

(単位:面積ha、事業費千円)

| 効果促進 | 山地災害 総合減災 対策治山 | 防 災 林 造 成 | | | | | |
|------|----------------------|-----------|--------------|---------------------|-------------------------|---------------------|--------------|
| | | 総 数 | 防 災 林 造 成 | 保 安 林 緊 急 改 良 | 土 砂 流 出 防 止 林 造 成 | 海 岸 防 災 林 造 成 | 防 風 林 造 成 |
| - | - | 6 | 4 | 2 | - | - | - |
| - | - | 11.42 | 6.97 | 4.45 | - | - | - |
| - | - | 106,475 | 90,556 | 15,919 | - | - | - |
| - | - | 5 | 3 | 2 | - | - | - |
| - | - | 9.28 | 6.98 | 2.30 | - | - | - |
| - | - | 62,001 | 51,307 | 10,694 | - | - | - |
| - | - | 4 | 2 | 2 | - | - | - |
| - | - | 10.85 | 3.93 | 6.92 | - | - | - |
| - | - | 66,899 | 42,225 | 24,674 | - | - | - |
| - | - | 3 | 1 | 2 | - | - | - |
| - | - | 10.90 | 3.30 | 7.60 | - | - | - |
| - | - | 41,488 | 13,538 | 27,950 | - | - | - |
| - | - | 1 | 1 | - | - | - | - |
| - | - | 3.00 | 3.00 | - | - | - | - |
| - | - | 10,918 | 10,918 | - | - | - | - |
| - | - | 2 | 2 | - | - | - | - |
| - | - | 4.50 | 4.50 | - | - | - | - |
| - | - | 20,199 | 20,199 | - | - | - | - |
| - | - | 2 | 2 | - | - | - | - |
| - | - | 2.61 | 2.61 | - | - | - | - |
| - | - | 21,190 | 21,190 | - | - | - | - |
| - | - | 1 | 1 | - | - | - | - |
| - | - | 2.07 | 2.07 | - | - | - | - |
| - | - | 8,079 | 8,079 | - | - | - | - |
| 5 | - | - | - | - | - | - | - |
| - | - | - | - | - | - | - | - |
| - | - | - | - | - | - | - | - |

1 民有林治山事業の推移(つづき)

| 年 度 | 区 分 | 水 源 地 域 整 備 | | | | 保 安 林 整 備 | | | |
|--------|--------|----------------------|--------------|--------------------|---------------------|-------------------|-------------------|---------------------|--------|
| | | 総 数 | 水源流域 広域保全 | 水源森林 再生対策 | 奥地保安林 保全緊急 対策 | 総 数 | 保 安 林 改 良 | 複層林型 保安林 整備推進 | 保 育 |
| 26 | 箇所数 | (5) 5 | - | (2) 2 | (3) 3 | (1) 27 | (1) 3 | - | 24 |
| | 面積 | (33.26) 6.62 | - | (33.12) 0.14 | (0.14) 6.48 | (12.68) 210.92 | (12.68) 35.13 | - | 175.79 |
| | 事業費 | (99,616) 124,955 | - | (56,389) 55,698 | (43,227) 69,257 | (6,466) 73,854 | (6,466) 15,953 | - | 57,901 |
| 27 | 箇所数 | (3) 4 | - | (1) 2 | (2) 2 | 36 | 5 | - | 31 |
| | 面積 | (0.12) 42.37 | - | (0.02) 35.35 | (0.10) 7.02 | 242.98 | 41.12 | - | 201.86 |
| | 事業費 | (35,593) 131,681 | - | (11,775) 61,808 | (23,818) 69,873 | 112,004 | 27,031 | - | 84,973 |
| 28 | 箇所数 | (1) 5 | - | (1) 2 | 3 | 27 | 5 | - | 22 |
| | 面積 | (0.03) 41.25 | - | (0.03) 37.40 | 3.85 | 228.07 | 55.29 | - | 172.78 |
| | 事業費 | (15,063) 169,119 | - | (15,063) 51,093 | 118,026 | 109,858 | 30,442 | - | 79,416 |
| 29 | 箇所数 | 6 | - | 6 | - | 27 | 6 | - | 21 |
| | 面積 | 5.15 | - | 5.15 | - | 222.22 | 49.06 | - | 173.16 |
| | 事業費 | 117,915 | - | 117,658 | 257 | 109,687 | 31,695 | - | 77,992 |
| 30 | 箇所数 | (5) 9 | - | (4) 3 | (1) 6 | (1) 17 | (1) 3 | - | 14 |
| | 面積 | (0.86) 23.49 | - | (0.72) 9.93 | (0.14) 13.56 | (18.42) 175.43 | (18.42) 31.71 | - | 143.72 |
| | 事業費 | (121,251) 136,019 | - | (89,737) 37,388 | (31,514) 98,631 | (4,818) 73,999 | (4,818) 20,745 | - | 53,254 |
| 元 | 箇所数 | (7) 9 | - | (2) 3 | (5) 6 | 21 | - | - | 21 |
| | 面積 | (13.77) 8.29 | - | (9.75) 3.29 | (4.02) 5.00 | 148.85 | - | - | 148.85 |
| | 事業費 | (124,489) 158,323 | - | (25,925) 74,132 | (98,564) 84,191 | 63,957 | - | - | 63,957 |
| 2 | 箇所数 | (1) 5 | - | 2 | (1) 3 | 19 | 1 | - | 18 |
| | 面積 | (0.05) 19.08 | - | 16.58 | (0.05) 2.50 | 120.55 | 6.25 | - | 114.30 |
| | 事業費 | (17,455) 72,572 | - | 34,485 | (17,455) 38,087 | 51,739 | 4,476 | - | 47,263 |
| 3 | 箇所数 | (3) 3 | - | (1) 2 | (2) 1 | 18 | 1 | - | 17 |
| | 面積 | (1.37) 16.35 | - | (0.20) 16.24 | (1.17) 0.11 | 90.57 | 4.64 | - | 85.93 |
| | 事業費 | (87,047) 76,934 | - | (33,548) 44,085 | (53,499) 32,849 | 40,491 | 3,166 | - | 37,325 |
| 4 | 箇所数 | (2) 1 | - | (1) 1 | (1) 1 | 16 | 1 | - | 15 |
| | 面積 | (0.17) 1 | - | (0.08) 1 | (0.09) 1 | 82.21 | 2.77 | - | 79.44 |
| | 事業費 | (29,188) 1 | - | (10,571) 1 | (18,617) 1 | 41,154 | 3,494 | - | 37,660 |

注) ()は前年度からの繰越分で外数

(単位:面積ha、事業費千円)

| 地すべり 防 止 | 治山激甚災害 対策特別緊急 | 災害関連 緊急治山 | 林地荒廃 防止施設等 災害復旧 | 林地崩壊 防 止 | 治山林道施設 維持管理 | 地震等災害 対策治山施 設機能強化 | 小規模 治 山 |
|-------------|------------------|--|-----------------------|------------------------------------|----------------------|-------------------------|---|
| - | - | (15) 1 (1.23) 0.14 (293,788) 31,323 | - | (2) - (0.02) (8,516) - | 7 - - 4,054 | 4 - - 4,928 | (29) 17 (0.34) 0.21 (105,039) 67,221 |
| - | - | (1) (0.16) (35,753) | - | - | 6 - - 4,058 | 8 - - 4,928 | (29) 12 (0.56) 0.17 (127,799) 58,364 |
| - | - | - | - | - | 6 - - 4,058 | 5 - - 7,381 | (11) 22 (0.22) 0.37 (43,952) 92,620 |
| - | - | - | - | - | 7 - - 4,058 | 3 - - 4,929 | (4) 14 (0.06) 0.23 (11,524) 67,787 |
| - | - | 8 1.27 206,725 | - | - | 8 - - 4,057 | 11 - - 18,617 | (1) 61 (0.01) 0.99 (5,497) 25,351 |
| - | - | (8) (1.05) (245,928) | - | - | 4 - - 4,057 | (7) 3 - 4,026 | (55) 12 (1.16) 0.16 (269,307) 23,884 |
| - | - | - | - | - | 4 - - 4,058 | (2) 3 - 3,420 | (6) 13 (1.01) 0.17 (26,939) 31,138 |
| - | - | - | - | - | 3 - - 4,058 | (1) 3 - 7,355 | (5) 12 (0.08) 0.13 (20,706) 35,358 |
| - | - | - | - | - | 4 - - 4,058 | (1) 3 - 7,745 | (5) 11 (0.05) 0.12 (17,835) 52,540 |

2 市町別民有林治山事業実績

| 市町 | 総数 | | 復旧治山 | | 山地災害重点地域総合対策 | | 緊急総合治山 | | 予防治山 | | 緊急予防治山 | | 緊急機能強化老朽化対策 | | 林地荒廃防止 | |
|------------|------------|----------------------|------------|----------------------|--------------|--------------------|--------|----------|------------|----------------------|------------|----------------------|-------------|--------|------------|----------------------|
| | 箇所数 | 事業費 | 箇所数 | 事業費 | 箇所数 | 事業費 | 箇所数 | 事業費 | 箇所数 | 事業費 | 箇所数 | 事業費 | 箇所数 | 事業費 | 箇所数 | 事業費 |
| 総計 | (48) 78 | (934,480) 979,998 | (12) 14 | (351,343) 366,041 | (3) 3 | (87,412) 58,967 | (2) | (44,293) | (16) 12 | (214,742) 225,795 | (4) 8 | (152,524) 198,003 | 1 | 12,222 | (3) 1 | (34,233) 13,473 |
| 岩国計 | (7) 13 | (153,459) 165,828 | (4) 4 | (85,124) 87,529 | (1) 1 | (49,133) 16,176 | - | - | (1) (1) | (16,292) 16,292 | - | - | - | - | 1 | 13,473 |
| 岩国市 | (7) 13 | (153,459) 165,828 | (4) 4 | (85,124) 87,529 | (1) 1 | (49,133) 16,176 | - | - | (1) - | 16,292 | - | - | - | - | 1 | 13,473 |
| 和木町 | () - | () - | - | - | - | - | - | - | - | - | - | - | - | - | - | - |
| 柳井計 | (5) 2 | (107,162) 11,870 | 2 | 93,132 | - | - | - | - | - | - | - | - | - | - | (2) (2) | (10,030) (10,030) |
| 柳井市 | (4) 1 | (58,074) 5,871 | (1) - | 44,044 | - | - | - | - | - | - | - | - | - | - | (2) - | (10,030) - |
| 周防大島町 | (1) () | (49,088) () | (1) - | 49,088 | - | - | - | - | - | - | - | - | - | - | - | - |
| 上関町 | () () | () () | - | - | - | - | - | - | - | - | - | - | - | - | - | - |
| 田布施町 | () () | () () | - | - | - | - | - | - | - | - | - | - | - | - | - | - |
| 平生町 | () - | () - | - | - | - | - | - | - | - | - | - | - | - | - | - | - |
| 周南計 | (9) 17 | (193,588) 250,902 | (2) 2 | (72,342) 99,443 | (2) 2 | (38,279) 42,791 | (2) | (44,293) | (1) 2 | (3,900) 47,148 | - | 44,317 | - | - | (1) (1) | (24,203) (24,203) |
| 下松市 | (1) 2 | (3,900) 24,381 | - | - | - | - | - | - | 1 1 | (3,900) 19,233 | - | - | - | - | - | - |
| 光市 | (3) 7 | (91,242) 123,373 | (1) 2 | (46,949) 99,443 | - | - | (2) | (44,293) | - | - | 1 | 19,564 | - | - | - | - |
| 周南市 | (5) 8 | (98,446) 103,148 | (1) 2 | 25,393 42,791 | (2) 2 | (38,279) 42,791 | - | - | 1 1 | 27,915 | 1 | 24,753 | - | - | (1) - | (24,203) - |
| 山口計 | (6) 12 | (143,731) 124,068 | (1) 2 | (16,435) 44,884 | - | - | - | - | (2) 1 | (35,947) 30,690 | (2) 2 | (72,732) 23,775 | 1 | 12,222 | - | - |
| 山口市 | (6) 12 | (143,731) 119,787 | (1) 2 | (16,435) 44,884 | - | - | - | - | (2) 1 | (35,947) 30,690 | (2) 2 | (72,732) 23,775 | 1 | 12,222 | - | - |
| 防府市 | () 2 | () 5,883 | - | - | - | - | - | - | - | - | - | - | - | - | - | - |
| 美祿計 | (6) 8 | (127,868) 137,923 | (1) 3 | (30,681) 95,539 | - | - | - | - | (2) 1 | (37,179) 29,190 | (1) (1) | (54,563) (54,563) | - | - | - | - |
| 宇部市 | () (6) | () (127,868) | - | - | - | - | - | - | - | - | - | - | - | - | - | - |
| 美祿市 | (6) 8 | (127,868) 137,923 | (1) 3 | (30,681) 95,539 | - | - | - | - | (2) 1 | 37,179 29,190 | (1) (1) | (54,563) (54,563) | - | - | - | - |
| 山陽小野田市 | () - | () - | - | - | - | - | - | - | - | - | - | - | - | - | - | - |
| 下関計 | (5) 6 | (98,635) 84,528 | 1 | 30,293 | - | - | - | - | (3) 2 | (43,113) 28,558 | (1) 1 | (25,229) 54,601 | - | - | - | - |
| 下関市 | (5) 6 | (98,635) 84,528 | (1) 1 | 30,293 | - | - | - | - | (3) 2 | (43,113) 28,558 | (1) 1 | (25,229) 54,601 | - | - | - | - |
| 長門計 | (4) 6 | (55,762) 32,651 | (1) (1) | (23,336) (23,336) | - | - | - | - | (3) 3 | (32,426) 25,617 | - | - | - | - | - | - |
| 長門市 | (4) 6 | (55,762) 32,651 | (1) (1) | (23,336) (23,336) | - | - | - | - | (3) 3 | (32,426) 25,617 | - | - | - | - | - | - |
| 萩計 | (6) 14 | (54,275) 172,228 | 2 | 38,646 | - | - | - | - | (4) 3 | (45,885) 64,592 | 2 | 44,528 | - | - | - | - |
| 萩市 | (5) 8 | (49,314) 130,748 | (3) 2 | (40,924) 38,646 | - | - | - | - | (3) 3 | (40,924) 64,592 | 1 | 22,359 | - | - | - | - |
| 阿武町 | (1) 6 | (4,961) 41,480 | (1) - | (4,961) - | - | - | - | - | (1) - | 4,961 | 1 | 22,169 | - | - | - | - |

注) ()は前年度からの繰越分外数

(単位:千円)

| 効果促進 | | 山地災害総合 減災対策治山 | | 防災林造成 | | 保安林緊急改良 | | 水源森林策 再生対策 | | 奥地保安林保全 保全緊急対策 | | 保安林改良 | | 保育 | |
|------|-----|------------------|-----|-------|-----|---------|-----|---------------|-----|-------------------|-----|-------|-------|-----|--------|
| 箇所数 | 事業費 | 箇所数 | 事業費 | 箇所数 | 事業費 | 箇所数 | 事業費 | 箇所数 | 事業費 | 箇所数 | 事業費 | 箇所数 | 事業費 | 箇所数 | 事業費 |
| 5 | | - | - | | | - | - | (1)(10,571) | | (1)(18,617) | | 1 | 3,494 | 15 | 37,660 |
| - | - | - | - | - | - | - | - | - | - | - | - | - | - | - | - |
| - | - | - | - | - | - | - | - | - | - | - | - | - | - | - | - |
| - | - | - | - | - | - | - | - | - | - | - | - | - | - | - | - |
| - | - | - | - | - | - | - | - | - | - | - | - | - | - | - | - |
| - | - | - | - | - | - | - | - | - | - | - | - | - | - | - | - |
| 1 | | - | - | - | - | - | - | (1)(10,571) | | - | - | - | - | 2 | 2,947 |
| - | - | - | - | - | - | - | - | - | - | - | - | - | - | - | - |
| - | - | - | - | - | - | - | - | - | - | - | - | - | - | 1 | 554 |
| 1 | | - | - | - | - | - | - | (1)(10,571) | | - | - | - | - | 1 | 2,393 |
| 1 | | - | - | - | - | - | - | - | - | (1)(18,617) | | 1 | 3,494 | 4 | 9,003 |
| 1 | | - | - | - | - | - | - | - | - | (1)(18,617) | | 1 | 3,494 | 2 | 3,120 |
| - | - | - | - | - | - | - | - | - | - | - | - | - | - | 2 | 5,883 |
| 1 | | - | - | - | - | - | - | - | - | - | - | - | - | 1 | 1,957 |
| - | - | - | - | - | - | - | - | - | - | - | - | - | - | - | - |
| 1 | | - | - | - | - | - | - | - | - | - | - | - | - | 1 | 1,957 |
| - | - | - | - | - | - | - | - | - | - | - | - | - | - | - | - |
| 1 | | - | - | - | - | - | - | - | - | - | - | - | - | 1 | 1,369 |
| 1 | | - | - | - | - | - | - | - | - | - | - | - | - | 1 | 1,369 |
| - | - | - | - | - | - | - | - | - | - | - | - | - | - | 3 | 7,034 |
| - | - | - | - | - | - | - | - | - | - | - | - | - | - | 3 | 7,034 |
| 1 | | - | - | - | - | - | - | - | - | - | - | - | - | 4 | 15,350 |
| 1 | | - | - | - | - | - | - | - | - | - | - | - | - | - | - |
| - | - | - | - | - | - | - | - | - | - | - | - | - | - | 4 | 15,350 |

2 市町別民有林治山事業実績(つづき)

(単位:千円)

| 市町 | 治山激甚災害 対策特別緊急 | | 災害関連 緊急治山 | | 林地崩壊防止 | | 治山林道施 設維持管理 | | 地震等災害対策 治山施設機能強化 | | 小規模治山 | |
|------------|------------------|---------|--------------|---------|---------|---------|----------------|---------|---------------------|---------|------------------|-----------|
| | 箇所 数 | 事業 費 | 箇所 数 | 事業 費 | 箇所 数 | 事業 費 | 箇所 数 | 事業 費 | 箇所 数 | 事業 費 | 箇所 数 | 事業 費 |
| 総計 | - | - | - | - | - | - | 4 | 4,057 | (1) (2,910) | 3 7,745 | (5) (17,835) | 11 52,541 |
| 岩国計 | - | - | - | - | - | - | 2 | 1,601 | (1) (2,910) | 2 6,389 | 2 | 9,878 |
| 岩国市 | - | - | - | - | - | - | 2 | 1,601 | (1) (2,910) | 2 6,389 | 2 | 9,878 |
| 和木町 | - | - | - | - | - | - | - | - | - | - | - | - |
| 柳井計 | - | - | - | - | - | - | - | - | - | - | (1) (4,000) | 2 11,870 |
| 柳井市 | - | - | - | - | - | - | - | - | - | - | (1) (4,000) | 1 5,871 |
| 周防大島町 | - | - | - | - | - | - | - | - | - | - | - | - |
| 上関町 | - | - | - | - | - | - | - | - | - | - | - | - |
| 田布施町 | - | - | - | - | - | - | - | - | - | - | 1 | 5,999 |
| 平生町 | - | - | - | - | - | - | - | - | - | - | - | - |
| 周南計 | - | - | - | - | - | - | 2 | 2,456 | 1 1,356 | 3 | 10,444 | |
| 下松市 | - | - | - | - | - | - | - | - | - | - | 1 | 5,148 |
| 光市 | - | - | - | - | - | - | 2 | 2,456 | 1 1,356 | - | - | |
| 周南市 | - | - | - | - | - | - | - | - | - | - | 2 | 5,296 |
| 山口計 | - | - | - | - | - | - | - | - | - | - | - | - |
| 山口市 | - | - | - | - | - | - | 2 | 1,602 | - | - | - | - |
| 防府市 | - | - | - | - | - | - | - | - | - | - | - | - |
| 美祿計 | - | - | - | - | - | - | - | - | - | - | (2) 5,445 | 2 11,237 |
| 宇部市 | - | - | - | - | - | - | - | - | - | - | - | - |
| 美祿市 | - | - | - | - | - | - | - | - | - | - | (2) 5,445 | 2 11,237 |
| 山陽小野田市 | - | - | - | - | - | - | - | - | - | - | - | - |
| 下関計 | - | - | - | - | - | - | - | - | - | - | - | - |
| 下関市 | - | - | - | - | - | - | - | - | - | - | - | - |
| 長門計 | - | - | - | - | - | - | - | - | - | - | - | - |
| 長門市 | - | - | - | - | - | - | - | - | - | - | - | - |
| 萩計 | - | - | - | - | - | - | - | - | - | - | (2) 8,390 | 2 9,112 |
| 萩市 | - | - | - | - | - | - | - | - | - | - | (2) 8,390 | 1 5,151 |
| 阿武町 | - | - | - | - | - | - | - | - | - | - | 1 | 3,961 |

注) ()は前年度からの繰越分で外数

XIV 保安林

1 保安林の種類別面積の推移

| 年度 | 総計 | | | | | 国 | |
|----------|----------------|---------------|---------------|------------|--------------|--------------|--------------|
| | 総数 | 水かん | 土流 | 土崩 | その他 | 総数 | 水かん |
| 22 | 106,340 | 70,194 | 31,626 | 149 | 4,371 | 9,294 | 8,072 |
| 23 | 107,372 | 70,639 | 32,137 | 225 | 4,370 | 9,370 | 8,072 |
| 24 | 108,277 | 70,989 | 32,666 | 225 | 4,397 | 9,370 | 8,072 |
| 25 | 109,116 | 71,191 | 33,327 | 225 | 4,373 | 9,370 | 8,072 |
| 26 | 110,020 | 71,527 | 33,896 | 225 | 4,372 | 9,370 | 8,072 |
| 27 | 110,974 | 71,929 | 34,466 | 225 | 4,354 | 9,326 | 8,022 |
| 28 | 111,958 | 72,766 | 34,613 | 225 | 4,354 | 9,309 | 8,006 |
| 29 | 112,971 | 72,893 | 35,499 | 225 | 4,354 | 9,309 | 8,006 |
| 30 | 113,898 | 73,582 | 35,737 | 225 | 4,354 | 9,308 | 8,005 |
| 元 | 114,907 | 73,971 | 36,358 | 225 | 4,353 | 9,308 | 8,005 |
| 2 | 115,088 | 74,043 | 36,467 | 225 | 4,353 | 9,308 | 8,005 |
| 3 | 115,815 | 74,730 | 36,507 | 225 | 4,353 | 9,308 | 8,005 |
| 4 | 115,943 | 74,741 | 36,623 | 225 | 4,353 | 9,308 | 8,005 |

(単位: ha)

| 有 林 | | | 民 有 林 | | | | |
|------------|------------|------------|----------------|---------------|---------------|-----------|--------------|
| 土流 | 土崩 | その他 | 総数 | 水かん | 土流 | 土崩 | その他 |
| 265 | 57 | 900 | 97,046 | 62,122 | 31,361 | 92 | 3,471 |
| 265 | 133 | 900 | 98,002 | 62,567 | 31,872 | 92 | 3,470 |
| 265 | 133 | 900 | 98,907 | 62,917 | 32,401 | 92 | 3,497 |
| 265 | 133 | 900 | 99,746 | 63,119 | 33,062 | 92 | 3,473 |
| 265 | 133 | 900 | 100,650 | 63,455 | 33,631 | 92 | 3,472 |
| 265 | 133 | 906 | 101,648 | 63,907 | 34,201 | 92 | 3,448 |
| 264 | 133 | 906 | 102,649 | 64,760 | 34,349 | 92 | 3,448 |
| 264 | 133 | 906 | 103,662 | 64,887 | 35,234 | 92 | 3,449 |
| 264 | 133 | 906 | 104,590 | 65,577 | 35,473 | 92 | 3,448 |
| 264 | 133 | 906 | 105,599 | 65,966 | 36,094 | 92 | 3,448 |
| 264 | 133 | 906 | 105,780 | 66,038 | 36,203 | 92 | 3,447 |
| 264 | 133 | 906 | 106,507 | 66,725 | 36,243 | 92 | 3,447 |
| 264 | 133 | 906 | 106,635 | 66,736 | 36,359 | 92 | 3,447 |

2 市町別、種類別保安林面積

| 農 林 事 務 所 | 市 町 村 | 数 | | | | | | | | | | | | | | 国 | | | | | |
|-----------------------|-------------|-------------------|-----------------------|----------------------------|----------------------------|------------------|-------------|------------------|------------------|-----------|--------------|------------------|-----------------|------------|----------------|-----------------------|----------------------------|----------------------------|------------------|---------|--|
| | | 総 数 | 水 源 か ん 養 | 土 砂 流 出 防 備 | 土 砂 崩 壊 防 備 | 飛 砂 防 備 | 総 防 風 | 潮 害 防 備 | 干 害 防 備 | 防 火 | 魚 つ き | 航 行 目 標 | 保 健 | 風 致 | 総 数 | 水 源 か ん 養 | 土 砂 流 出 防 備 | 土 砂 崩 壊 防 備 | 飛 砂 防 備 | 防 風 | |
| | 総 数 | (4136) 115,943 | (0) 74,741 | (123) 36,623 | (0) 225 | (0) 25 | (0) 90 | (0) 3 | (943) 701 | (6) 13 | (1) 1,530 | (0) 4 | (3062) 1,423 | (1) 563 | (132) 9,308 | - 8,005 | - 264 | - 133 | - - | - 14 | |
| 岩 国 | 総 数 | (690) 13,769 | - 8,868 | - 4,466 | - 137 | - - | - - | - - | (238) 43 | - - | - 27 | - - | (452) 100 | - 129 | - 1,441 | - 1,172 | - 7 | - 133 | - - | - - | |
| | 岩国市 | (690) 13,753 | - 8,868 | - 4,449 | - 137 | - - | - - | - - | (238) 43 | - - | - 27 | - - | (452) 100 | - 129 | - 1,441 | - 1,172 | - 7 | - 133 | - - | - - | |
| | 和木町 | - 17 | - - | - 17 | - - | - - | - - | - - | - - | - - | - - | - - | - - | - - | - - | - - | - - | - - | - - | - - | |
| | 柳井市 | (45) 1,621 | - 280 | (4) 957 | - 8 | - - | - 20 | - - | - 13 | - - | - 283 | - - | (41) 60 | - - | - - | - - | - - | - - | - - | - - | |
| 井 | 柳井市 | (4) 933 | - 280 | (4) 590 | - 1 | - - | - 3 | - - | - 13 | - - | - 26 | - - | - 19 | - - | - - | - - | - - | - - | - - | - - | |
| | 周防大島町 | (40) 345 | - - | - 149 | - 2 | - - | - 7 | - - | - - | - - | - 146 | - - | (40) 41 | - - | - - | - - | - - | - - | - - | - - | |
| | 上関町 | (1) 134 | - - | - 24 | - 1 | - - | - 10 | - - | - - | - - | - 99 | - - | (1) - | - - | - - | - - | - - | - - | - - | - - | |
| | 田布施町 | - 89 | - - | - 86 | - 3 | - - | - - | - - | - - | - - | - - | - - | - - | - - | - - | - - | - - | - - | - - | - - | |
| 周 南 | 平生町 | - 121 | - - | - 107 | - 1 | - - | - - | - - | - - | - 13 | - - | - - | - - | - - | - - | - - | - - | - - | - - | - - | |
| | 総 数 | (532) 12,183 | - 7,533 | (17) 3,979 | - 17 | - 4 | - 22 | - - | (38) 67 | - 3 | - 133 | - - | (477) 294 | - 131 | (132) 1,054 | - 538 | - 32 | - - | - - | - 14 | |
| | 下松市 | (132) 869 | - - | (17) 451 | - 1 | - - | - 14 | - - | - 53 | - 2 | - 103 | - - | (132) 245 | - - | (132) 354 | - - | - 1 | - - | - - | - 14 | |
| | 光市 | (160) 610 | - 24 | - 561 | - 5 | - 4 | - 8 | - - | (38) 7 | - 1 | - - | - - | (122) - | - - | - - | - - | - - | - - | - - | - - | |
| 山 口 | 周南市 | (240) 10,704 | - 7,509 | (17) 2,967 | - 11 | - - | - - | - - | - 7 | - - | - 30 | - - | (223) 49 | - 131 | - 699 | - 538 | - 30 | - - | - - | - - | |
| | 総 数 | (843) 38,138 | - 26,415 | - 11,175 | - 11 | - - | - - | - - | - 55 | - 4 | - 53 | - 2 | (842) 241 | (1) 182 | - 4,933 | - 4,802 | - 80 | - - | - - | - - | |
| | 山口市 | (409) 34,694 | - 26,415 | - 7,816 | - 11 | - - | - - | - - | - 55 | - 4 | - 4 | - - | (408) 207 | (1) 182 | - 4,933 | - 4,802 | - 80 | - - | - - | - - | |
| | 防府市 | (434) 3,444 | - - | - 3,359 | - - | - - | - - | - - | - - | - 49 | - 2 | - 34 | (434) - | - - | - - | - - | - - | - - | - - | - - | |
| 美 祢 | 総 数 | (550) 14,966 | - 10,913 | - 3,749 | - 6 | - 1 | - 3 | - 2 | (159) 188 | (2) 2 | - 2 | - 2 | (389) 64 | 34 | - 279 | - 279 | - - | - - | - - | - - | |
| | 宇部市 | (343) 2,768 | - 153 | - 2,389 | - 3 | - 1 | - 3 | - 2 | (84) 138 | (2) - | - 2 | - 1 | (257) 42 | 34 | - - | - - | - - | - - | - - | - - | |
| | 美祢市 | (177) 11,854 | - 10,732 | - 1,114 | - - | - - | - - | - - | (75) 8 | - - | - - | - - | (102) - | - - | - 279 | - 279 | - - | - - | - - | - - | |
| | 山陽小野田市 | (30) 344 | - 29 | - 246 | - 3 | - - | - - | - - | - 42 | - 2 | - - | - 1 | (30) 22 | - - | - - | - - | - - | - - | - - | - - | |
| 下 関 | 総 数 | (439) 8,977 | - 5,610 | (102) 2,848 | - 7 | - 8 | - 10 | - 1 | (143) 19 | - - | (1) 143 | - - | (193) 328 | 2 | - 282 | - 282 | - - | - - | - - | - - | |
| | 下関市 | (439) 8,977 | - 5,610 | (102) 2,848 | - 7 | - 8 | - 10 | - 1 | (143) 19 | - - | (1) 143 | - - | (193) 328 | 2 | - 282 | - 282 | - - | - - | - - | - - | |
| 長 門 | 総 数 | (457) 10,944 | - 7,413 | - 2,922 | - 3 | - - | - 13 | - - | (32) - | - - | - 421 | - - | (425) 171 | - - | - 120 | - 120 | - - | - - | - - | - - | |
| | 長門市 | (457) 10,944 | - 7,413 | - 2,922 | - 3 | - - | - 13 | - - | (32) - | - - | - 421 | - - | (425) 171 | - - | - 120 | - 120 | - - | - - | - - | - - | |
| 萩 | 総 数 | (580) 15,345 | - 7,708 | - 6,529 | - 36 | - 12 | - 23 | - - | (333) 316 | (4) 4 | (0) 467 | - - | (243) 165 | 85 | - 1,200 | - 813 | - 146 | - - | - - | - - | |
| | 萩市 | (580) 12,219 | - 6,397 | - 5,153 | - 35 | - 8 | - 23 | - - | (333) 75 | (4) - | (0) 379 | - - | (243) 65 | 85 | - 187 | - 187 | - - | - - | - - | - - | |
| | 阿武町 | - 3,125 | - 1,311 | - 1,376 | - 1 | - 4 | - - | - - | - 242 | - 4 | - 88 | - - | - 100 | - - | - 1,012 | - 625 | - 146 | - - | - - | - - | |
| | 阿武町 | - 3,125 | - 1,311 | - 1,376 | - 1 | - 4 | - - | - - | - 242 | - 4 | - 88 | - - | - 100 | - - | - 1,012 | - 625 | - 146 | - - | - - | - - | |

注1) ()は兼種保安林・外数

注2) 保安林面積は単位以下を四捨五入するため、総数と内訳の計が一致しない場合がある。

(単位:ha)

| 有 林 | | | | | | 民 有 林 | | | | | | | | | | | | | |
|-----|-----|---|----|---|-------|-------|---------|--------|--------|----|----|----|---|-------|-----|-------|---|--------|-----|
| 潮 | 干 | 防 | 魚 | 航 | 保 | 風 | 総 | 水 | 土 | 土 | 飛 | 防 | 潮 | 干 | 防 | 魚 | 航 | 保 | 風 |
| 害 | 害 | | つ | 行 | 健 | 致 | 数 | 源 | 砂 | 砂 | 砂 | 風 | 害 | 害 | 火 | つ | 行 | 健 | 致 |
| 備 | 備 | 火 | き | 目 | 健 | 致 | | かん | 流 | 崩 | 防 | 風 | 防 | 防 | 火 | き | 目 | 健 | 致 |
| | | | | 標 | | | | 養 | 出 | 壊 | 備 | | | | | | | | |
| - | - | - | - | - | (132) | - | (4004) | - | (123) | - | - | - | - | (943) | (6) | (1) | - | (2929) | (1) |
| - | 295 | - | 65 | - | 221 | 311 | 106,635 | 66,736 | 36,359 | 92 | 25 | 76 | 3 | 407 | 13 | 1,465 | 4 | 1,202 | 252 |
| - | - | - | - | - | - | - | (690) | - | - | - | - | - | - | (238) | - | - | - | (452) | - |
| - | - | - | - | - | - | 129 | 12,328 | 7,696 | 4,459 | 4 | - | - | - | 43 | - | 27 | - | 100 | - |
| - | - | - | - | - | - | - | (690) | - | - | - | - | - | - | (238) | - | - | - | (452) | - |
| - | - | - | - | - | - | 129 | 12,312 | 7,696 | 4,442 | 4 | - | - | - | 43 | - | 27 | - | 100 | - |
| - | - | - | - | - | - | - | - | - | - | - | - | - | - | - | - | - | - | - | - |
| - | - | - | - | - | - | - | 17 | - | 17 | - | - | - | - | - | - | - | - | - | - |
| - | - | - | - | - | - | - | (45) | - | (4) | - | - | - | - | - | - | - | - | (41) | - |
| - | - | - | - | - | - | - | 1,621 | 280 | 957 | 8 | - | 20 | - | 13 | - | 283 | - | 60 | - |
| - | - | - | - | - | - | - | (4) | - | (4) | - | - | - | - | - | - | - | - | - | - |
| - | - | - | - | - | - | - | 933 | 280 | 590 | 1 | - | 3 | - | 13 | - | 26 | - | 19 | - |
| - | - | - | - | - | - | - | (40) | - | - | - | - | - | - | - | - | - | - | (40) | - |
| - | - | - | - | - | - | - | 345 | - | 149 | 2 | - | 7 | - | - | - | 146 | - | 41 | - |
| - | - | - | - | - | - | - | - | - | - | - | - | - | - | - | - | - | - | - | - |
| - | - | - | - | - | - | - | 134 | - | 24 | 1 | - | 10 | - | - | - | 99 | - | - | - |
| - | - | - | - | - | - | - | (1) | - | - | - | - | - | - | - | - | - | - | (1) | - |
| - | - | - | - | - | - | - | 89 | - | 86 | 3 | - | - | - | - | - | - | - | - | - |
| - | - | - | - | - | - | - | - | - | - | - | - | - | - | - | - | - | - | - | - |
| - | - | - | - | - | - | - | 121 | - | 107 | 1 | - | - | - | - | - | 13 | - | - | - |
| - | - | - | - | - | (132) | - | (400) | - | (17) | - | - | - | - | (38) | - | - | - | (345) | - |
| - | 53 | - | 65 | - | 221 | 131 | 11,129 | 6,995 | 3,947 | 17 | 4 | 8 | - | 14 | 3 | 68 | - | 73 | - |
| - | - | - | - | - | (132) | - | - | - | - | - | - | - | - | - | - | - | - | - | - |
| - | 53 | - | 65 | - | 221 | - | 514 | - | 449 | 1 | - | - | - | - | 2 | 38 | - | 24 | - |
| - | - | - | - | - | - | - | (160) | - | - | - | - | - | - | (38) | - | - | - | (122) | - |
| - | - | - | - | - | - | - | 610 | 24 | 561 | 5 | 4 | 8 | - | 7 | 1 | - | - | - | - |
| - | - | - | - | - | - | - | (240) | - | (17) | - | - | - | - | - | - | - | - | (223) | - |
| - | - | - | - | - | - | 131 | 10,005 | 6,971 | 2,937 | 11 | - | - | - | 7 | - | 30 | - | 49 | - |
| - | - | - | - | - | - | - | (843) | - | - | - | - | - | - | - | - | - | - | (842) | (1) |
| - | - | - | - | - | - | 51 | 33,206 | 21,614 | 11,095 | 11 | - | - | - | 55 | 4 | 53 | 2 | 241 | 131 |
| - | - | - | - | - | - | - | (409) | - | - | - | - | - | - | - | - | - | - | (408) | (1) |
| - | - | - | - | - | - | 51 | 29,762 | 21,614 | 7,736 | 11 | - | - | - | 55 | 4 | 4 | - | 207 | 131 |
| - | - | - | - | - | - | - | (434) | - | - | - | - | - | - | - | - | - | - | (434) | - |
| - | - | - | - | - | - | - | 3,444 | - | 3,359 | - | - | - | - | - | - | 49 | 2 | 34 | - |
| - | - | - | - | - | - | - | (550) | - | - | - | - | - | - | (159) | (2) | - | - | (389) | - |
| - | - | - | - | - | - | - | 14,687 | 10,634 | 3,749 | 6 | 1 | 3 | 2 | 188 | 2 | 2 | 2 | 64 | 34 |
| - | - | - | - | - | - | - | (343) | - | - | - | - | - | - | (84) | (2) | - | - | (257) | - |
| - | - | - | - | - | - | - | 2,768 | 153 | 2,389 | 3 | 1 | 3 | 2 | 138 | - | 2 | 1 | 42 | 34 |
| - | - | - | - | - | - | - | (177) | - | - | - | - | - | - | (75) | - | - | - | (102) | - |
| - | - | - | - | - | - | - | 11,575 | 10,452 | 1,114 | - | - | - | - | 8 | - | - | - | - | - |
| - | - | - | - | - | - | - | (30) | - | - | - | - | - | - | - | - | - | - | (30) | - |
| - | - | - | - | - | - | - | 344 | 29 | 246 | 3 | - | - | - | 42 | 2 | - | 1 | 22 | - |
| - | - | - | - | - | - | - | (439) | - | (102) | - | - | - | - | (143) | - | (1) | - | (193) | - |
| - | - | - | - | - | - | - | 8,695 | 5,328 | 2,848 | 7 | 8 | 10 | 1 | 19 | - | 143 | - | 328 | 2 |
| - | - | - | - | - | - | - | (439) | - | (102) | - | - | - | - | (143) | - | (1) | - | (193) | - |
| - | - | - | - | - | - | - | 8,695 | 5,328 | 2,848 | 7 | 8 | 10 | 1 | 19 | - | 143 | - | 328 | 2 |
| - | - | - | - | - | - | - | (457) | - | - | - | - | - | - | (32) | - | - | - | (425) | - |
| - | - | - | - | - | - | - | 10,824 | 7,294 | 2,922 | 3 | - | 13 | - | - | - | 421 | - | 171 | - |
| - | - | - | - | - | - | - | (457) | - | - | - | - | - | - | (32) | - | - | - | (425) | - |
| - | - | - | - | - | - | - | 10,824 | 7,294 | 2,922 | 3 | - | 13 | - | - | - | 421 | - | 171 | - |
| - | - | - | - | - | - | - | (580) | - | - | - | - | - | - | (333) | (4) | (0) | - | (243) | - |
| - | 242 | - | - | - | - | - | 14,145 | 6,896 | 6,383 | 36 | 12 | 23 | - | 75 | 4 | 467 | - | 165 | 85 |
| - | - | - | - | - | - | - | (580) | - | - | - | - | - | - | (333) | (4) | (0) | - | (243) | - |
| - | - | - | - | - | - | - | 12,032 | 6,210 | 5,153 | 35 | 8 | 23 | - | 75 | - | 379 | - | 65 | 85 |
| - | - | - | - | - | - | - | - | - | - | - | - | - | - | - | - | - | - | - | - |
| - | 242 | - | - | - | - | - | 2,113 | 686 | 1,230 | 1 | 4 | - | - | - | 4 | 88 | - | 100 | - |

XV 林地開発

1 林地開発許可状況

| 開発行為 の目的 | 30年度 | | 元年度 | | 2年度 | | 3年度 | | 4年度 | | 合計 | |
|-----------------|----------|-------------|-----------|--------------|-----------|------------|-----------|------------|----------|-----------|------------|----------------|
| | 件数 | 面積 | 件数 | 面積 | 件数 | 面積 | 件数 | 面積 | 件数 | 面積 | 件数 | 面積 |
| | 件 | ha | 件 | ha | 件 | ha | 件 | ha | 件 | ha | 件 | ha |
| 工場・事業場 用地の造成 | (1) 6 | (3) 119 | (1) 3 | (72) 155 | (8) - | (435) - | (2) - | (156) - | - 1 | - 8 | (12) 10 | (666) 282 |
| 住宅用地 の造成 | - | - | - | - | - | - | - | - | - | - | - | - |
| ゴルフ場 の設置 | - | - | - | - | - | - | - | - | - | - | - | - |
| レジャー施設 の設置 | - | - | - | - | - | - | - | - | - | - | - | - |
| 農用地の造成 | - | - | - | - | - | - | - | - | - | - | - | - |
| 土石の採掘 | (4) - | (34) - | (9) 2 | (244) 3 | (7) 1 | (70) 2 | (4) 1 | (29) 1 | (3) - | (33) - | (27) 4 | (410) 6 |
| その他 | (2) - | (8) - | (3) 2 | (23) 5 | (2) 1 | (12) 2 | (4) - | (21) - | (1) 1 | (3) 1 | (12) 4 | (67) 8 |
| 計 | (7) 6 | (45) 119 | (13) 7 | (339) 163 | (17) 2 | (517) 4 | (10) 1 | (206) 1 | (4) 2 | (36) 9 | (51) 18 | (1,143) 296 |

注()内は変更に係るもので外数

2 森林保全巡視状況

| 区分 | | 30年度 | 元年度 | 2年度 | 3年度 | 4年度 |
|---------------|-------|---------|---------|---------|---------|---------|
| 保安林 | 面積 ha | 102,649 | 103,662 | 104,590 | 105,598 | 105,779 |
| | 日数 | 81 | 92 | 89 | 91 | 101 |
| 林野火災 予防地域等 | 面積 ha | 322,922 | 321,787 | 320,818 | 319,611 | 319,431 |
| | 日数 | 53 | 42 | 45 | 43 | 33 |
| 計 | 面積 ha | 425,571 | 425,449 | 425,408 | 425,209 | 425,210 |
| | 日数 | 134 | 134 | 134 | 134 | 134 |

XVI 自然保護

1 緑地環境保全地域指定状況

(単位:ha)

| 名称 | 区域 | 面積 | 土地所有区分 | |
|-------------|---|--------------|------------|--------------|
| | | | 公有地 | 民有地 |
| 総数 | 10地域 | 2,335 | 876 | 1,459 |
| 木谷峡緑地環境保全地域 | 岩国市錦町広瀬の一部 | 86 | 3 | 83 |
| 高瀬峡 | 周南市大字高瀬の一部 | 260 | 5 | 255 |
| 阿弥陀寺・苔谷 | 防府市大字牟礼及び周南市大字戸田の各一部 | 184 | 62 | 122 |
| 十種ヶ峰 | 山口市阿東徳佐及び阿東嘉年の各一部 | 460 | 290 | 170 |
| 般若寺 | 熊毛郡平生町大字宇佐木及び柳井市伊保庄の各一部 | 21 | 1 | 20 |
| 大寧寺 | 長門市深川湯本の一部 | 127 | 2 | 125 |
| 天花 | 山口市上宇野令の一部 | 147 | 28 | 119 |
| 姫山 | 山口市御堀、平井及び吉田の各一部 | 63 | - | 63 |
| 霜降山 | 宇部市大字善和、大字吉見、大字末信、大字沖の旦、大字中山、大字上宇部、及び大字川上の各一部 | 797 | 440 | 357 |
| シヶ河内・小松尾 | 山陽小野田市大字千崎及び大字高畑の各一部 | 190 | 45 | 145 |

2 自然記念物指定状況

(単位:ha)

| 名称 | 区域 | 面積 | 土地所有区分 | |
|---------------|-----------------------------|--------------|-------------|--------------|
| | | | 公有地 | 民有地 |
| 総数 | 33件 | 54.76 | 3.18 | 51.58 |
| マンシュウボダイジュ | 岩国市錦町宇佐字蛇打谷の一部 | 5.60 | - | 5.60 |
| 蒲井八幡宮樹林 | 熊毛郡上関町大字長島字木崎の一部 | 3.90 | - | 3.90 |
| 二反田溜池のカキツバタ群落 | 美祿市美東町大字絵堂字大滝の一部 | 0.50 | - | 0.50 |
| 熊田溜池のミツガシワ群落 | 阿武郡阿武町大字宇生賀字下堤の一部 | 4.90 | - | 4.90 |
| 御山神社樹林 | 阿武郡阿武町大字惣郷字御山の一部 | 1.00 | - | 1.00 |
| 志度石神社樹林 | 大島郡周防大島町大字東屋代字二反田の一部 | 3.90 | - | 3.90 |
| 花尾八幡宮樹林 | 山口市徳地島地字前山の一部 | 1.10 | - | 1.10 |
| 無動寺樹林 | 柳井市阿月字畑及び字吉毛の一部 | 4.13 | - | 4.13 |
| 洪木八幡宮樹林 | 長門市大字洪木字宮の台、字八幡及び西門前の各一部 | 3.76 | - | 3.76 |
| 玉祖神社樹林 | 防府市大字大崎字寺屋敷の一部 | 0.96 | - | 0.96 |
| 中須八幡宮樹林 | 周南市大字中須南字宮地及び寺山の各一部 | 0.49 | - | 0.49 |
| 南原寺樹林 | 美祿市伊佐町伊佐字南原及び伊佐町堀越字井手ヶ迫の各一部 | 6.70 | 1.80 | 4.90 |
| 赤間神宮紅石山樹林 | 下関市大字阿弥陀寺町字阿弥陀寺町の一部 | 3.60 | - | 3.60 |
| 亀島ウバメガシ群落 | 大島郡周防大島町大字東安下庄字亀島の一部 | 0.25 | 0.20 | 0.05 |
| 尾国賀茂神社樹林 | 熊毛郡平生町大字尾国字二葉山及び字迫の各一部 | 0.50 | - | 0.50 |
| 下田八幡宮樹林 | 大島郡周防大島町大字西方字高田の一部 | 1.00 | - | 1.00 |
| 牛島のモクゲンジ群生地 | 光市大字牛島字越和田及び先越和田の各一部 | 1.00 | - | 1.00 |
| 中郷八幡宮樹林 | 山口市小郡上郷字宮ノ下山付の一部 | 1.00 | - | 1.00 |
| 徳佐上八幡宮樹林 | 山口市阿東徳佐上字新田の一部 | 0.30 | - | 0.30 |
| 長尾八幡宮樹林 | 大島郡周防大島町大字西安下庄字神南の一部 | 1.00 | - | 1.00 |
| 白井田八幡宮樹林 | 熊毛郡上関町大字長島字高松の一部 | 0.90 | - | 0.90 |
| 龍王神社樹林 | 下関市大字吉見下字井上の一部 | 0.20 | - | 0.20 |
| 二俣神社樹林 | 周南市大字大向字二俣の一部 | 0.50 | - | 0.50 |
| 高松八幡宮樹林 | 熊毛郡田布施町大字麻郷字水上及び字羽山の各一部 | 1.50 | - | 1.50 |
| 二井寺山極楽寺樹林 | 岩国市周東町用田字二井寺の一部 | 1.00 | - | 1.00 |
| 椎尾八幡宮樹林 | 岩国市角字八幡の一部 | 1.50 | - | 1.50 |
| 楯杜八幡宮樹林 | 岩国市周東町下久原字泉山の一部 | 0.70 | - | 0.70 |
| 浄福寺樹林 | 山口市嘉川字沖田東191番1の一部 | 0.13 | - | 0.13 |
| 飛龍八幡宮樹林 | 周南市大字須々万本郷字山の神1277番2の一部 | 0.46 | - | 0.46 |
| 松原八幡宮樹林 | 周南市大字小松原字荒瀬118番の一部 | 0.12 | - | 0.12 |
| 吉部田八幡宮樹林 | 山陽小野田市大字郡字金郷985番の一部 | 0.65 | - | 0.65 |
| 東荷神社樹林 | 光市大字東荷字山根270番1の一部他 | 0.28 | - | 0.28 |
| ミヤマウメモドキ群落 | 阿武郡阿武町大字福田下字第一八幡原及び字大藪の各一部 | 1.23 | 1.18 | 0.05 |

XVII 鳥 獣 保 護

1 鳥獣保護区等の状況

(1) 鳥獣保護区

(単位:ha)

| 指 定 区 分 | 指定箇所数 | 管理者別箇所数 | | 面 積 | | | |
|---------|-------|---------|----|--------|-------|--------|-------|
| | | 環境庁長官 | 知事 | 総数 | 国有地 | 民有地 | 水面 |
| 総 数 | 82 | - | 82 | 52,138 | 2,521 | 42,045 | 7,572 |
| 環 境 大 臣 | - | - | - | - | - | - | - |
| 知 事 | 82 | - | 82 | 52,138 | 2,521 | 42,045 | 7,572 |

(2) 特別保護地区

(単位:ha)

| 指 定 区 分 | 指定箇所数 | 管理者別箇所数 | | 面 積 | | | |
|---------|-------|---------|----|-------|-----|-------|-----|
| | | 環境庁長官 | 知事 | 総数 | 国有地 | 民有地 | 水面 |
| 総 数 | 32 | - | 32 | 1,664 | 25 | 1,202 | 437 |
| 環 境 大 臣 | - | - | - | - | - | - | - |
| 知 事 | 32 | - | 32 | 1,664 | 25 | 1,202 | 437 |

(3) 休猟区

(単位:ha)

| 指 定 区 分 | 指定年度 | 指定箇所数 | 指定面積 | 指定期間 | 摘 要 |
|---------|------|-------|-------|------------------|-----|
| 知 事 | R2 | 2 | 2,499 | R2.11.1～R5.10.31 | |
| 〃 | R3 | 2 | 4,633 | R3.11.1～R6.10.31 | |
| 〃 | R4 | 5 | 9,096 | R4.11.1～R7.10.31 | |

(4) 特定猟具使用禁止区域(銃器)

(単位:ha)

| 指 定 区 分 | 指定箇所数 | 面 積 | | | 摘 要 |
|---------|-------|--------|--------|--------|-----|
| | | 総数 | 陸地 | 水面 | |
| 知 事 | 62 | 81,279 | 24,336 | 56,943 | |

(5) 狩猟鳥獣の捕獲制限及び猟法の制限区域等

(単位:ha)

| 指 定 区 分 | 制限区分 | 指定面積 | 指定期間 |
|---------|-----------|-------|-------------------|
| 知 事 | くくりわな架設禁止 | 7,832 | H26.11.1～R6.10.31 |
| | 鉛散弾規制地域 | 85 | H12.11.1～永 年 |

(6)種類別、農林事務所別明細

ア 鳥獣保護区

(単位:ha)

| 区 分 | 指定箇所数 | 指定面積 | 内 訳 | | | 摘 要 |
|-----|-------|--------|-------|--------|-------|-----|
| | | | 国有地 | 民有地 | 水面 | |
| 総 数 | 82 | 52,138 | 2,521 | 42,045 | 7,572 | |
| 岩 国 | 10 | 5,020 | 930 | 4,088 | 2 | |
| 柳 井 | 5 | 2,255 | - | 2,244 | 11 | |
| 周 南 | 10 | 4,467 | 710 | 3,520 | 237 | |
| 山 口 | 13 | 6,188 | 162 | 5,197 | 829 | |
| 美 祢 | 16 | 11,806 | 1 | 11,435 | 370 | |
| 下 関 | 14 | 7,488 | 86 | 6,882 | 520 | |
| 長 門 | 2 | 8,140 | - | 3,120 | 5,020 | |
| 萩 | 12 | 6,774 | 632 | 5,559 | 583 | |

イ 特別保護地区

(単位:ha)

| 区 分 | 指定箇所数 | 指定面積 | 内 訳 | | | 摘 要 |
|-----|-------|-------|-----|-------|-----|-----|
| | | | 国有地 | 民有地 | 水面 | |
| 総 数 | 32 | 1,664 | 25 | 1,202 | 437 | |
| 岩 国 | 5 | 204 | 23 | 181 | - | |
| 柳 井 | - | - | - | - | - | |
| 周 南 | 4 | 587 | - | 350 | 237 | |
| 山 口 | 5 | 74 | - | 74 | - | |
| 美 祢 | 6 | 396 | - | 212 | 184 | |
| 下 関 | 8 | 208 | 2 | 192 | 14 | |
| 長 門 | 1 | 67 | - | 67 | - | |
| 萩 | 3 | 128 | - | 126 | 2 | |

ウ 休猟区

(単位:ha)

| 区 分 | 指定箇所数 | 指定面積 | 内 訳 | | 摘 要 |
|-----|-------|--------|--------|------|-----|
| | | | 陸地 | 公有水面 | |
| 総 数 | 9 | 15,658 | 15,522 | 136 | |
| 岩 国 | - | - | - | - | |
| 柳 井 | - | - | - | - | |
| 周 南 | 1 | 4,597 | 4,496 | 101 | |
| 山 口 | 3 | 4,467 | 4,441 | 26 | |
| 美 祢 | - | - | - | - | |
| 下 関 | 1 | 1,100 | 1,098 | 2 | |
| 長 門 | - | - | - | - | |
| 萩 | 4 | 5,494 | 5,487 | 7 | |

エ 特定猟具使用禁止区域(銃器)

(単位:ha)

| 区 分 | 指定箇所数 | 指定面積 | 内 訳 | | 摘 要 |
|-----|-------|--------|--------|--------|-----|
| | | | 陸地 | 公有水面 | |
| 総 数 | 62 | 81,698 | 24,754 | 56,944 | |
| 岩 国 | 7 | 10,625 | 1,774 | 8,851 | |
| 柳 井 | 2 | 25,390 | 110 | 25,280 | |
| 周 南 | 16 | 11,743 | 5,527 | 6,216 | |
| 山 口 | 11 | 3,721 | 1,958 | 1,763 | |
| 美 祢 | 14 | 2,449 | 2,285 | 164 | |
| 下 関 | 6.5 | 19,512 | 10,540 | 8,972 | |
| 長 門 | 1.5 | 3,324 | 886 | 2,438 | |
| 萩 | 4 | 4,934 | 1,674 | 3,260 | |

才 狩猟鳥獣の捕獲制限及び猟法の制限区域

(単位:ha)

| 農林事務所 | 制限区分 | 区 域 | 面 積 | 期 間 |
|-------|-----------|------------------------------------|-------|--------------------|
| 岩 国 | くくりわな架設禁止 | 西中国地域国定公園 の区域及び羅漢山県 立自然公園の区域 | 7,832 | H 26.11.1~R6.10.31 |
| 周 南 | 鉛散弾規制地域 | 周南市向道湖 | 85 | H12.11.1~永 年 |

カ 猟区

(単位:ha)

| 農林事務所 | 名 称 | 設定面積 | 摘 要 |
|-------|--------|--------|-----|
| 柳 井 | 周防大島猟区 | 13,715 | |

2 狩猟免許等交付状況

(1) 狩猟者登録

(単位:人)

| 年 度 | 総 数 | 内 訳 | | | 県外者 (内数) |
|-----|-------|-----------|----------|----------|-------------|
| | | 網・わな(旧甲種) | 第一種(旧乙種) | 第二種(旧丙種) | |
| 28 | 3,373 | 2,100 | 1,232 | 41 | 118 |
| 29 | 3,405 | 2,153 | 1,206 | 46 | 117 |
| 30 | 3,320 | 2,118 | 1,160 | 42 | 107 |
| R1 | 3,343 | 2,197 | 1,097 | 49 | 103 |
| R2 | 3,344 | 2,221 | 1,073 | 50 | 100 |
| R3 | 3,370 | 2,251 | 1,075 | 44 | 103 |
| R4 | 3,367 | 2,269 | 1,046 | 52 | 100 |

(2) 手数料(再交付を含む)

(単位:件)

| 年度 | 経験者 | | 初心者 | | 狩猟免許 更 新 | 狩猟者 登 録 | 飼養鳥獣 登 録 | 免許等 再交付 |
|----|---------------|------------------|---------------|------------------|-------------|------------|-------------|------------|
| | 網・わな (旧甲種) | 第一・二種 (旧乙・丙種) | 網・わな (旧甲種) | 第一・二種 (旧乙・丙種) | | | | |
| 28 | 38 | 25 | 291 | 58 | 573 | 3,373 | 164 | 37 |
| 29 | 55 | 21 | 225 | 38 | 954 | 3,405 | - | 31 |
| 30 | 15 | 15 | 152 | 42 | 1,738 | 3,320 | - | 26 |
| R1 | 28 | 7 | 247 | 35 | 758 | 3,343 | - | 28 |
| R2 | 25 | 18 | 207 | 39 | 1,000 | 3,344 | - | 32 |
| R3 | 52 | 11 | 201 | 48 | 1,578 | 3,370 | - | 45 |
| R4 | 24 | 13 | 195 | 47 | 849 | 3,367 | - | 39 |

3 狩猟者登録により捕獲された主な鳥獣

(1)鳥類

(単位:羽)

| 年度 | ゴイサギ | キジ | ヤマドリ | コジュケイ | カモ類 | シギ類 | キジバト | カラス類 | スズメ |
|-----------|------|------------|-----------|-------|------------|-----|-----------|------------|----------|
| 27 | - | 387 | 31 | 8 | 990 | - | 121 | 124 | 28 |
| 28 | - | 350 | 43 | 4 | 851 | 3 | 123 | 201 | 16 |
| 29 | - | 323 | 19 | 7 | 1,249 | 1 | 79 | 165 | 13 |
| 30 | 2 | 269 | 46 | 2 | 441 | - | 86 | 138 | 6 |
| R1 | - | 199 | 34 | 5 | 1,137 | - | 77 | 140 | 4 |
| R2 | - | 181 | 26 | 2 | 968 | - | 77 | 194 | 10 |
| R3 | - | 141 | 15 | - | 1,054 | - | 80 | 177 | 8 |
| R4 | - | 116 | 21 | - | 776 | - | 52 | 115 | 2 |

(2)獣類

(単位:頭)

| 年度 | イノシシ | キツネ | オスジカ | メスジカ | タヌキ | テン | オスイタチ | ノウサギ | ノイヌ |
|-----------|--------------|-----------|------------------|--------------|------------|----------|----------|-----------|-----|
| 28 | 6,884 | 4 | 323 (2) | 410 | 413 | 1 | 1 | 145 | - |
| 29 | 4,642 | 3 | 438 (3) | 465 | 266 | - | - | 114 | - |
| 30 | 7,842 | 4 | 385 (1) | 474 | 286 | 2 | - | 91 | - |
| R1 | 5,075 | 3 | 553 (-) | 617 | 181 | - | - | 103 | 2 |
| R2 | 5,865 | 3 | 683 (28) | 807 | 172 | 1 | - | 86 | - |
| R3 | 5,879 | 10 | 617 (-) | 935 | 254 | - | 1 | 78 | - |
| R4 | 5,694 | 11 | 815 (4) | 1,020 | 191 | 1 | 2 | 70 | - |

※()書きは、雌雄不明分。

4 知事等の捕獲許可による捕獲鳥獣

(1)有害鳥獣

ア 鳥類

(単位:羽)

| 年度 | ゴイサギ | カモ類 | キジバト | カラス類 | スズメ | ドバト | ヒヨドリ |
|-----------|-----------|-----|------|------------|-----------|------------|-----------|
| 28 | 2 | 16 | 5 | 625 | 167 | 351 | 221 |
| 29 | 28 | 11 | 17 | 460 | 12 | 412 | 121 |
| 30 | - | 7 | - | 337 | 2 | 154 | 55 |
| R1 | - | 1 | 2 | 440 | 1 | 51 | 31 |
| R2 | 3 | - | 1 | 427 | 71 | 116 | 29 |
| R3 | 7 | - | - | 289 | 83 | 101 | 83 |
| R4 | 11 | - | - | 206 | 35 | 111 | 60 |

イ 獣類

(単位:頭)

| 年度 | クマ | イノシシ | オスジカ | メスジカ | キツネ | タヌキ | ノウサギ | ノイヌ | サル |
|-----------|-----------|---------------|---------------------|--------------|----------|------------|-----------|-----|------------|
| 28 | 26 | 12,315 | 847 (357) | 858 | 1 | 1,077 | 25 | - | 755 |
| 29 | 10 | 10,489 | 942 (804) | 997 | 1 | 1,161 | 51 | - | 668 |
| 30 | 16 | 15,034 | 923 (518) | 990 | 6 | 1,031 | 38 | - | 949 |
| R1 | 21 | 11,778 | 1,141 (473) | 1,180 | 1 | 680 | 51 | - | 876 |
| R2 | 28 | 16,124 | 1,309 (1,102) | 1,498 | 4 | 892 | 36 | - | 805 |
| R3 | 46 | 15,387 | 2,685 (1,240) | 1,498 | 2 | 780 | 48 | - | 818 |
| R4 | 30 | 11,986 | 2,202 (52) | 2,382 | 8 | 855 | 55 | - | 704 |

※()書きは、雌雄不明分。

(2) 飼養捕獲 (単位:羽)

| 年度 | 総数 | メジロ | ホオジロ | ウソ | マヒワ |
|----|----|-----|------|----|-----|
| 28 | - | - | - | - | - |
| 29 | - | - | - | - | - |
| 30 | - | - | - | - | - |
| R1 | - | - | - | - | - |
| R2 | - | - | - | - | - |
| R3 | - | - | - | - | - |
| R4 | - | - | - | - | - |

5 鳥獣飼養状況調 (単位:頭)

| 年度 | 総数 | メジロ | ホオジロ | ウグイス | ヒバリ | ヤマガラ | ウソ | マヒワ | その他 |
|----|-----|-----|------|------|-----|------|----|-----|-----|
| 28 | 214 | 85 | 27 | - | - | - | - | - | 102 |
| 29 | 202 | 82 | 22 | - | - | - | - | - | 98 |
| 30 | 196 | 45 | 22 | - | - | - | - | - | 129 |
| R1 | 183 | 40 | 21 | - | - | - | - | - | 122 |
| R2 | 183 | 40 | 21 | - | - | - | - | - | 122 |
| R3 | 171 | 40 | 20 | - | - | - | - | - | 110 |
| R4 | 133 | 40 | 20 | - | - | - | - | - | 73 |

6 猟区の成績

| 名称 | 開猟日数 | | | 入猟人員 | | | 捕獲数 | |
|--------|------|------|-----|------|------|-----|-----|----|
| | 予定日数 | 開猟日数 | 割合 | 予定人員 | 入猟者数 | 割合 | 鳥類 | 獣類 |
| 周防大島猟区 | 日 | 日 | % | 人 | 人 | % | 羽 | 頭 |
| | 22 | 22 | 100 | 25 | 50 | 200 | 13 | - |

7 主たる法令違反調 (単位:件)

| 年度 | 総数 | 8条 (狩猟鳥 獣以外の 鳥獣捕獲) | 11条1項 (期間外 狩猟) | 20条 (無許可 飼育) | 27条 (違法に捕 獲等した鳥 獣の飼養等) | 38条 (日没後 人身事故 等) | 55条1項 (期間中 の無登録 狩猟) | 62条 (狩猟者 登録証等 不携帯) | その他 |
|----|----|-----------------------------|----------------------|--------------------|---------------------------------|---------------------------|------------------------------|-----------------------------|-----|
| 28 | 5 | 2 | - | - | - | 1 | - | - | 2 |
| 29 | 6 | 3 | - | - | - | - | 1 | - | 2 |
| 30 | 3 | - | - | - | - | - | - | - | 3 |
| R1 | 4 | - | - | - | - | - | 1 | - | - |
| R2 | 3 | - | - | - | 1 | 1 | 1 | - | - |
| R3 | 1 | - | - | - | - | - | 1 | - | - |
| R4 | 3 | - | 2 | - | - | - | 1 | - | - |

XVIII 自然公園

1 公園名称別、市町別、種類別面積

(単位:ha)

| 区分 | 総数 | 特別地域 | | | | 普通地域 |
|------------------|---------------|-----------|--------------|---------------|---------------|---------------|
| | | 特別保護地区 | 第1種特別地域 | 第2種特別地域 | 第3種特別地域 | |
| 総数 | 42,971 | 42 | 2,288 | 11,043 | 15,682 | 13,916 |
| 瀬戸内海国立公園 | 6,214 | - | 121 | 2,355 | 1,658 | 2,080 |
| 岩国市 | 514 | - | - | 514 | - | - |
| 柳井市 | 201 | - | - | - | 201 | - |
| 周防大島町 | 2,070 | - | 116 | 1242 | 701 | 11 |
| 上関町 | 383 | - | - | 68 | 315 | - |
| 田布施町 | 60 | - | - | 7 | - | 53 |
| 平生町 | 105 | - | - | - | - | 105 |
| 下松市 | 921 | - | - | 232 | - | 689 |
| 光市 | 192 | - | - | 192 | - | - |
| 周南市 | 1,651 | - | 0 | 58 | 441 | 1,152 |
| 防府市 | 75 | - | - | 5 | - | 70 |
| 下関市 | 42 | - | 5 | 37 | - | - |
| 秋吉台国定公園 | 4,502 | - | 718 | 1,759 | 1,185 | 840 |
| 美祢市 | 4,502 | - | 718 | 1,759 | 1,185 | 840 |
| 北長門海岸国定公園 | 12,384 | - | 900 | 4,992 | 4,818 | 1,674 |
| 下関市 | 1,303 | - | 58 | 368 | 814 | 63 |
| 長門市 | 4,442 | - | 455 | 1,382 | 1,496 | 1,109 |
| 萩市 | 5,187 | - | 376 | 2,511 | 1,876 | 424 |
| 阿武町 | 1,452 | - | 11 | 731 | 632 | 78 |
| 西中国山地国定公園 | 3,953 | 42 | 90 | 507 | 3,314 | - |
| 岩国市 | 3,953 | 42 | 90 | 507 | 3,314 | - |
| 羅漢山県立自然公園 | 3,879 | - | 5 | 100 | 550 | 3,224 |
| 岩国市 | 3,879 | - | 5 | 100 | 550 | 3,224 |
| 石城山県立自然公園 | 2,716 | - | 23 | 92 | 417 | 2,184 |
| 田布施町 | 498 | - | - | - | 127 | 371 |
| 光市 | 1,569 | - | 23 | 41 | 49 | 1,456 |
| 周南市 | 649 | - | - | 51 | 241 | 357 |
| 長門峡県立自然公園 | 5,656 | - | 351 | 913 | 2,660 | 1,732 |
| 山口市 | 3,287 | - | 217 | 561 | 1,301 | 1,208 |
| 萩市 | 2,369 | - | 134 | 352 | 1,359 | 524 |
| 豊田県立自然公園 | 3,667 | - | 80 | 325 | 1,080 | 2,182 |
| 下関市 | 3,667 | - | 80 | 325 | 1,080 | 2,182 |

注1) 海域公園地区(瀬戸内海国立公園:56.4ha、北長門海岸国定公園:33ha)の面積は除く。

注2) 海域の普通地域の面積は除く。

2 自然公園内施設整備状況

(1)秋吉台国定公園(交付金)

| 市 町 | 事 業 種 | 事 業 量 |
|-----|---------------------|---|
| 美祢市 | 北秋吉台博物展示 施設再整備事業 | 屋外等改修工事 ・スロープ部手摺改修 24箇所 48.25㎡ ・階段手摺改修 10箇所 29.10㎡ ・バルコニー手摺改修 2箇所 26.25㎡ |

XIX 研究・研修等

1 試験研究実績

(1) 試験研究課題

| 試 験 研 究 項 目 | 実施期間 | 主な実施場所 |
|----------------------------------|--------|--------|
| ア 森林保護 | | |
| ○ 新規薬剤登録等森林・林業技術に関する試験 | R 4 | 山口市 |
| ○ 病害を抑える山口県オリジナル林業用コンテナ苗培土の開発 | R 3～R7 | 山口市 |
| ○ ヒノキならたけ病の被害実態の解明について | R 3～R5 | 宇部市 |
| イ 森林造成 | | |
| ○ 実生コンテナ苗の育苗期間短縮技術の開発 | R 2～R5 | 山口市 |
| ○ 新たな品種等の導入による低コスト再造林技術の確立 | H31～R6 | 県内一円 |
| ウ 森林作業 | | |
| ○ 主伐に対応した新たな低コスト作業システムの確立 | H31～R5 | 県内一円 |
| エ 木材利用 | | |
| ○ シイノキフローリング木材含水率試験 | R 4 | 山口市 |
| オ 森林経営 | | |
| ○ 自動化・無人化技術を活用した林業技術体系の構築 | R 4～R6 | 県内一円 |
| ○ 林業従事者の傾斜地作業負荷想定方法開発のためのパイロット研究 | R 4 | 県内一円 |

(2) 試験研究実績の発表

| 発 表 誌 区 分 | 誌 数 | 登載項目数 |
|----------------------|----------|-----------|
| 総 数 | 4 | 17 |
| 農林総合技術センター発行誌 | 2 | 15 |
| 林業技術部業務報告書 | 1 | 11 |
| 試験研究成果発表会発表要旨 | 1 | 4 |
| 他 機 関 発 行 誌 | 2 | 2 |
| ・全国林業試験研究機関協議会会誌 | 1 | 1 |
| ・令和4年度林業薬剤等試験成績発表会 | 1 | 1 |

2 研修実績

| 研 修 項 目 | | 実施回数 | 1回の日数 | 受講者数 | 延日数 | 延人員 |
|---------------------------|-----------------------------|-----------|-----------|------------|------------|--------------|
| | | 回 | 日 | 人 | 日 | 人 |
| 林業担い手研修 | ア 林業即戦力短期育成塾 集合研修等 | 1 | 39 | 11 | 39 | 429 |
| | イ 伐木トッブリーダー育成研修 | 1 | 10 | 8 | 10 | 80 |
| | ウ 「緑の雇用」現場技能者育成研修 集合研修 | 1 | 2 | 6 | 2 | 12 |
| | エ 車両系建設機械(掘削用)運転技能講習 | 2 | 6 | 12 | 12 | 72 |
| | オ 玉掛け技能講習 | 1 | 3 | 5 | 3 | 15 |
| | カ 小型移動式クレーン運転技能講習 | 1 | 3 | 7 | 3 | 21 |
| | キ 不整地運搬車運転技能講習 | 1 | 2 | 8 | 2 | 16 |
| | ク 機械集材装置の運転の業務に係る特別教育 | 1 | 2 | 13 | 2 | 26 |
| | ケ 走行集材機械の運転の業務に係る特別教育 | 2 | 2 | 22 | 4 | 44 |
| | コ 簡易架線集材装置等の運転の業務に係る特別教育 | 3 | 2 | 16 | 6 | 32 |
| | サ 伐木等機械の運転の業務に係る特別教育 | 2 | 2 | 21 | 4 | 42 |
| | シ 伐木等の業務に係る特別教育 | 3 | 3 | 24 | 9 | 72 |
| | ス 刈払機作業に係る安全衛生教育 | 3 | 1 | 34 | 3 | 34 |
| | セ 荷役運搬機械等によるはい作業従事者に対する安全教育 | 1 | 1 | 10 | 1 | 10 |
| | ソ スマート林業定着促進研修 | 1 | 1 | 10 | 1 | 10 |
| タ 林業作業体験研修(林業系高校の生徒)刈払機作業 | 1 | 1 | 26 | 1 | 26 | |
| チ 林業作業体験研修(林業系高校の生徒)伐木等業務 | 2 | 3 | 35 | 6 | 105 | |
| | 計 | 27 | - | 268 | 108 | 1,046 |
| 森林・林業指導者研修 | ア 県・市町職員等「伐木」研修 | 3 | 3 | 10 | 9 | 30 |
| | イ 県・市町職員等「刈払機」研修 | 3 | 1 | 16 | 3 | 16 |
| | ウ 県林業技術職員「走行集材機械」研修 | 1 | 2 | 8 | 2 | 16 |
| | エ 県林業技術職員「簡易架線集材装置」研修 | 1 | 2 | 6 | 2 | 12 |
| | オ 県林業技術職員「伐木等機械」研修 | 1 | 2 | 7 | 2 | 14 |
| | カ 県林業技術職員「主伐・再造林低コスト化」研修 | 1 | 1 | 24 | 1 | 24 |
| | | 計 | 10 | - | 71 | 19 |
| 合 計 | | 37 | - | 339 | 127 | 1,158 |

3 研究及び事業成果の普及指導状況

| 種 別 | 件 数 | 対 象 人 員 |
|-------------|-----|---------|
| | 件 | 人 |
| 林業指導センター見学者 | 9 | 330 |
| 技 術 相 談 | 31 | 34 |

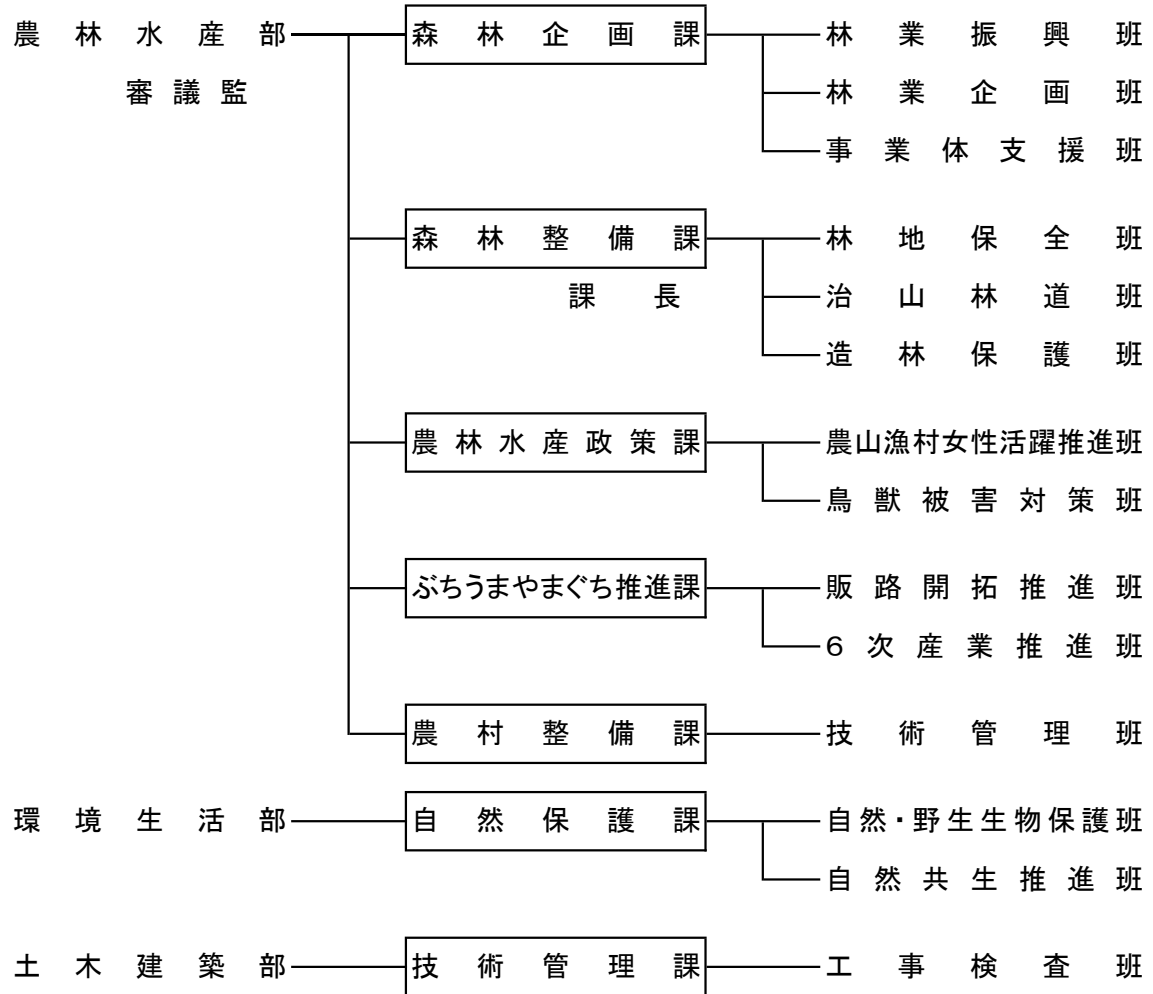
4 林木育種事業等実績

| 事業名 | 事業内容 | | | | | | | | | | | | | | | | | | |
|-------------|--|----------|-------|----|--------|---------|----------|-----------|---------|--------|---------|--------------|--------|---------|--------------|--------|---------|--|----------|
| (1) 林木育種園管理 | <p>ア むつみ林木育種園の所在地及び面積 萩市大字吉部上字大河内 外 30.70ha</p> <p>イ 保育管理 採種園下刈 9.41ha 作業道刈払 0.63ha</p> | | | | | | | | | | | | | | | | | | |
| | <p>(2) 優良種苗確保対策</p> <p>ア 育種種子の精選種子量</p> <table border="1"> <thead> <tr> <th>樹種</th> <th>精選種子量</th> </tr> </thead> <tbody> <tr> <td>スギ</td> <td>5.86kg</td> </tr> <tr> <td>少花粉スギ</td> <td>3.26kg</td> </tr> <tr> <td>ヒノキ</td> <td>42.32kg</td> </tr> <tr> <td>特定ヒノキ</td> <td>0.80kg</td> </tr> <tr> <td>抵抗性アカマツ</td> <td>0.06kg</td> </tr> <tr> <td>抵抗性クロマツ</td> <td>0.20kg</td> </tr> <tr> <td>計</td> <td>52.50kg</td> </tr> </tbody> </table> <p>イ 母樹林整備 ・整枝・剪定 199本 ・伐倒・枝払・玉伐・搬出 887本 ・間伐・枝払・玉伐・搬出 118本 ・植栽 403本 ・施肥 390本</p> | 樹種 | 精選種子量 | スギ | 5.86kg | 少花粉スギ | 3.26kg | ヒノキ | 42.32kg | 特定ヒノキ | 0.80kg | 抵抗性アカマツ | 0.06kg | 抵抗性クロマツ | 0.20kg | 計 | 52.50kg | | |
| 樹種 | 精選種子量 | | | | | | | | | | | | | | | | | | |
| スギ | 5.86kg | | | | | | | | | | | | | | | | | | |
| 少花粉スギ | 3.26kg | | | | | | | | | | | | | | | | | | |
| ヒノキ | 42.32kg | | | | | | | | | | | | | | | | | | |
| 特定ヒノキ | 0.80kg | | | | | | | | | | | | | | | | | | |
| 抵抗性アカマツ | 0.06kg | | | | | | | | | | | | | | | | | | |
| 抵抗性クロマツ | 0.20kg | | | | | | | | | | | | | | | | | | |
| 計 | 52.50kg | | | | | | | | | | | | | | | | | | |
| (3) 実験林等管理 | <p>実験林・展示林</p> <table border="1"> <thead> <tr> <th>名称</th> <th>所在地</th> <th>面積</th> </tr> </thead> <tbody> <tr> <td>木戸山実験林</td> <td>山口市仁保中郷</td> <td>123.71ha</td> </tr> <tr> <td>杖坂育林技術展示林</td> <td>山口市宮野上</td> <td>5.12ha</td> </tr> <tr> <td>宮野実験実習林</td> <td>(林業指導センター構内)</td> <td>3.95ha</td> </tr> <tr> <td>樹木見本園</td> <td>(林業指導センター構内)</td> <td>1.14ha</td> </tr> <tr> <td>計</td> <td></td> <td>133.92ha</td> </tr> </tbody> </table> | 名称 | 所在地 | 面積 | 木戸山実験林 | 山口市仁保中郷 | 123.71ha | 杖坂育林技術展示林 | 山口市宮野上 | 5.12ha | 宮野実験実習林 | (林業指導センター構内) | 3.95ha | 樹木見本園 | (林業指導センター構内) | 1.14ha | 計 | | 133.92ha |
| | 名称 | 所在地 | 面積 | | | | | | | | | | | | | | | | |
| 木戸山実験林 | 山口市仁保中郷 | 123.71ha | | | | | | | | | | | | | | | | | |
| 杖坂育林技術展示林 | 山口市宮野上 | 5.12ha | | | | | | | | | | | | | | | | | |
| 宮野実験実習林 | (林業指導センター構内) | 3.95ha | | | | | | | | | | | | | | | | | |
| 樹木見本園 | (林業指導センター構内) | 1.14ha | | | | | | | | | | | | | | | | | |
| 計 | | 133.92ha | | | | | | | | | | | | | | | | | |
| | | | | | | | | | | | | | | | | | | | |

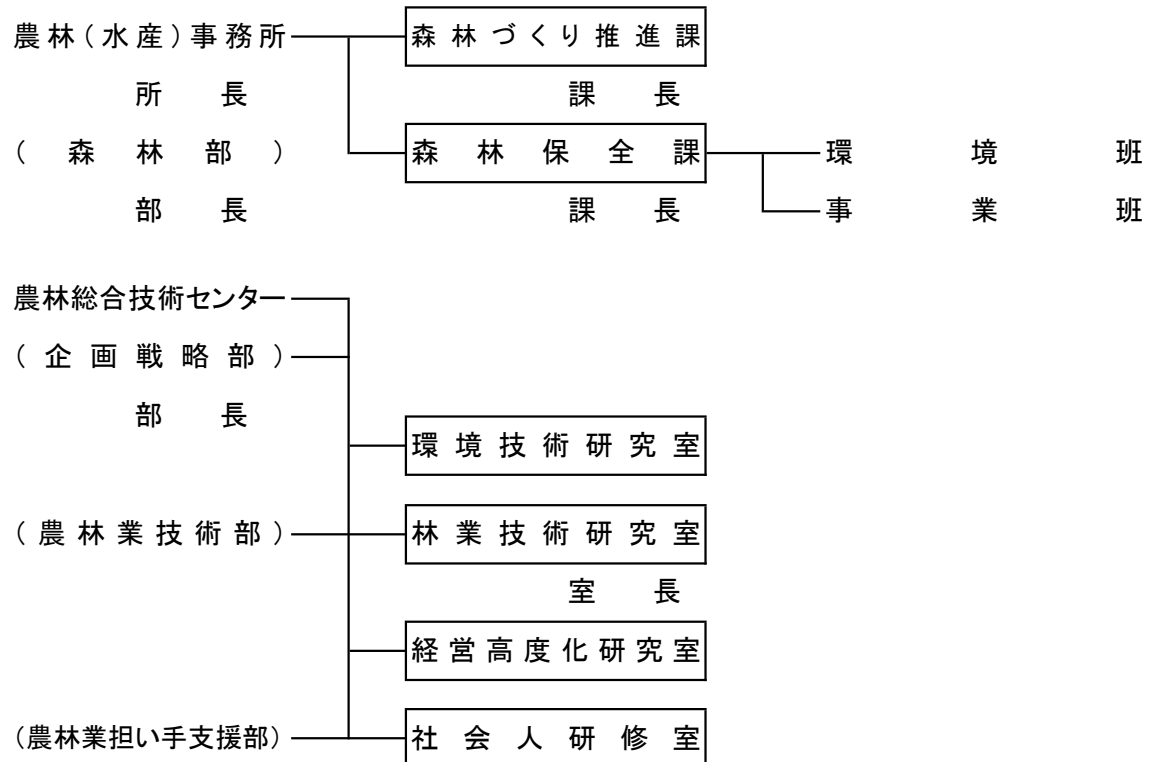
XX 林務関係行政機構

(令和5年4月1日現在)

1 本庁



2 出先



3 職員配置状況調

| 区分 | 職名 所属名 | 事務 A | 技 術 | | | | | 合計 A+B+C |
|---------------------|-----------------------|-------------------------|--------|-----|-----|----------|----|-------------|
| | | | 林 業 | | | 土 木 C | | |
| | | | 計 B | 内 訳 | | | | |
| | | | | 一 般 | 研 究 | | | |
| 本 庁 | 森 林 企 画 課 | 6 | 17 | 14 | - | 3 | | - |
| | 林 業 振 興 班 | 5 | 2 | 2 | - | - | - | 7 |
| | 林 業 企 画 班 | 1 | 10 | 10 | - | - | - | 11 |
| | 事 業 体 支 援 班 | - | 5 | 2 | - | 3 | - | 5 |
| | 森 林 整 備 課 | 3 | 17 | 17 | - | - | 1 | 21 |
| | 林 地 保 全 班 | 3 | 5 | 5 | - | - | - | 8 |
| | 治 山 林 道 班 | - | 6 | 6 | - | - | 1 | 7 |
| | 造 林 保 護 班 | - | 6 | 6 | - | - | - | 6 |
| | 農 林 水 産 政 策 課 | - | 3 | 3 | - | - | - | 3 |
| | ぶ ち う ま や ま ぐ ち 推 進 課 | - | 2 | 2 | - | - | - | 2 |
| | 農 村 整 備 課 | - | 1 | 1 | - | - | - | 1 |
| | 自 然 保 護 課 | - | 3 | 3 | - | - | - | 3 |
| | 技 術 管 理 課 | - | 1 | 1 | - | - | - | 1 |
| | 出 先 | 農 林 (水 産) 事 務 所 森 林 部 | - | 103 | 73 | - | 30 | - |
| 岩 国 | | - | 19 | 14 | - | 5 | - | 19 |
| 柳 井 | | - | 1 | 1 | - | - | - | 1 |
| 周 南 | | - | 17 | 12 | - | 5 | - | 17 |
| 山 口 | | - | 18 | 12 | - | 6 | - | 18 |
| 美 祢 | | - | 15 | 11 | - | 4 | - | 15 |
| 下 関 | | - | 16 | 11 | - | 5 | - | 16 |
| 長 門 | | - | 1 | 1 | - | - | - | 1 |
| 萩 | | - | 16 | 11 | - | 5 | - | 16 |
| 農 林 総 合 技 術 セ ン タ ー | | - | 12 | 2 | 7 | 3 | - | 12 |
| 企 画 戦 略 部 | | - | 2 | 2 | - | - | - | 2 |
| 農 林 業 技 術 部 | - | 7 | - | 7 | - | - | 7 | |
| 農 林 業 担 い 手 支 援 部 | - | 3 | - | - | 3 | - | 3 | |
| 計 | | 9 | 159 | 116 | 7 | 36 | 1 | 169 |

XX I 令和4年度決算額

| 事業名 | 最終 予算額 | 決算額 | 決算 国庫 支出金 |
|-----------------|----------------------------|----------------------------|----------------------------|
| | (款)農林水産業費 | 5,922,258 (1,770,094) | 4,324,297 (1,769,990) |
| (項)林業費 | 5,922,258 (1,770,094) | 4,324,297 (1,769,990) | 744,835 (924,886) |
| (目)林業総務費 | 336,359 | 334,760 | 2,114 |
| (事項)職員給与費 | 265,818 | 264,433 | 2,114 |
| 森林企画課 | 162,901 | 162,252 | 714 |
| 森林整備課 | 102,917 | 102,181 | 1,400 |
| (事項)事業費支弁給与費 | 62,242 | 62,242 | |
| (事項)林業行政費 | 8,299 | 8,085 | |
| (目)林業振興指導費 | 643,793 (| 579,723 | 59,151 |
| (事項)民有林森林計画事業費 | 103,122 | 102,658 | 950 |
| (事項)林業改良普及事業費 | 13,461 | 13,378 | 1,113 |
| (事項)林業金融対策費 | 152,748 | 152,747 | |
| (事項)林業労働力対策費 | 64,366 | 61,140 | 7,631 |
| (事項)林産物振興事業費 | 245,496 (| 185,811 | 44,775 |
| (事項)優良種苗確保事業費 | 22,480 | 21,982 | 4,262 |
| (事項)森林資源保護対策費 | 1,673 | 1,560 | 420 |
| (事項)大規模林業圏開発事業費 | 40,447 | 40,447 | |
| (目)森林病虫害防除費 | 7,499 | 7,421 | 4,600 |
| (事項)松くい虫防除事業費 | 7,499 | 7,421 | 4,600 |

(単位:千円)

| 額 に 対 す る 財 源 | | | | | | |
|---------------|------------|----------|-----------|------------------------|------------------------|-----------|
| 分担金 負担金 | 使用料 手数料 | 財産 収入 | 諸収入 | 繰入金 繰越金 | 県債 | 一般財源 |
| 65,116 | 82 | 933 | 1,600,316 | 130,306 (237,604) | 586,800 (607,500) | 1,195,909 |
| 65,116 | 82 | 933 | 1,600,316 | 130,306 (237,604) | 586,800 (607,500) | 1,195,909 |
| | | | | | | 332,646 |
| | | | | | | 262,319 |
| | | | | | | 161,538 |
| | | | | | | 100,781 |
| | | | | | | 62,242 |
| | | | | | | 8,085 |
| 29,529 | 22 | 933 | 123,103 | 108,268 | | 258,717 |
| 29,529 | | | | 70,928 | | 1,251 |
| | | | | 3,080 | | 9,185 |
| | | | 122,595 | | | 30,152 |
| | | 1 | | 32,951 | | 20,557 |
| | | 3 | | 1,309 | | 139,724 |
| | 22 | 929 | | | | 16,769 |
| | | | 508 | | | 632 |
| | | | | | | 40,447 |
| | | | | | | 2,821 |
| | | | | | | 2,821 |

| 事業名 | 最終 予算額 | 決算額 | 決算 |
|--------------------------|-------------|-------------|-------------|
| | | | 国庫 支出金 |
| (目)造林費 | 2,769,658 | 2,322,822 | 169,711 |
| | (586,249) | (586,145) | (354,221) |
| (事項)造林事業費 | 561,804 | 254,466 | 145,455 |
| | (481,482) | (481,378) | (313,051) |
| (事項)造林推進事業費 | 489,941 | 350,542 | 24,256 |
| | (104,767) | (104,767) | (41,170) |
| (事項)やまぐち農林振興公社 運営費貸付金 | 1,735,691 | 1,735,592 | |
| (事項)事業費支弁給与費振替額 | △ 17,778 | △ 17,778 | |
| (目)農林総合技術センター費 | 4,615 | 4,572 | |
| (事項)林業試験研究費 | 4,615 | 4,572 | |
| (目)林道費 | 451,821 | 179,055 | 90,987 |
| | (258,283) | (258,283) | (134,790) |
| (事項)広域基幹林道開設事業費 | 323,000 | 135,665 | 76,801 |
| | (179,673) | (179,673) | (124,021) |
| (事項)普通林道開設事業費 | 51,861 | 17,821 | 14,186 |
| | (| | |
| (事項)ふるさと林道緊急 整備事業費 | 143,127 | 91,736 | |
| | (63,040) | (63,040) | |
| (事項)事業費支弁給与費振替額 | △ 66,167 | △ 66,167 | |

(単位:千円)

| 額 に 対 す る 財 源 | | | | | | |
|---------------|------------|----------|-----------|-----------------------|----------------------|----------|
| 分担金 負担金 | 使用料 手数料 | 財産 収入 | 諸収入 | 繰入金 繰越金 | 県債 | 一般財源 |
| | | | 1,474,130 | 22,038 (166,324) | (65,600) | 656,943 |
| | | | | 22,038 (102,727) | (65,600) | 86,973 |
| | | | 4,646 | (63,597) | | 321,640 |
| | | | 1,469,484 | | | 266,108 |
| | | | | | | △ 17,778 |
| | 60 | | 3,083 | | | 1,429 |
| | 60 | | 3,083 | | | 1,429 |
| 35,587 | | | | (35,893) | (89,600 87,600) | △ 37,119 |
| 14,423 | | | | (13,352) | (48,100 42,300) | △ 3,659 |
| | | | | | | 3,635 |
| 21,164 | | | | (17,740) | (41,500 45,300) | 29,072 |
| | | | | | | △ 66,167 |

| 事業名 | 最終 予算額 | 決算額 | 決算 |
|-----------------|--------------------------|------------------------|------------------------|
| | | | 国庫 支出金 |
| (目)治山費 | 1,708,513 (925,562) | 895,944 (925,562) | 418,272 (435,875) |
| (事項)一般治山事業費 | 1,653,552 (850,314) | 861,028 (850,314) | 383,634 (405,632) |
| (事項)水源地域緊急整備事業費 | () | () | () |
| (事項)保安林改良事業費 | 41,154 | 41,154 | 13,095 |
| (事項)保全林整備事業費 | | | |
| (事項)林地荒廃防止事業費 | 29,982 (34,234) | 13,473 (34,234) | 5,733 (16,586) |
| (事項)小規模治山事業費 | 39,100 (11,826) | 36,345 (11,826) | |
| (事項)治山施設維持管理事業費 | 15,654 | 15,653 | 11,595 |
| (事項)保安林整備管理費 | 10,707 | 10,173 | 4,215 |
| (事項)林地開発許可事業費 | 400 | 154 | |
| (事項)事業費支弁給与費振替額 | △ 82,036 | △ 82,036 | |
| (款)災害復旧費 | 38,208 (22,869) | 5,361 (22,869) | 5,361 (22,869) |
| (項)農林水産施設災害復旧費 | 38,208 (22,869) | 5,361 (22,869) | 5,361 (22,869) |
| (目)林道災害復旧費 | 38,208 (22,869) | 5,361 (22,869) | 5,361 (22,869) |
| (事項)林道災害復旧事業費 | 38,208 | 5,361 | 5,361 |
| (事項)事業費支弁給与費振替額 | | | |

(単位:千円)

| 額 に 対 す る 財 源 | | | | | | |
|---------------|------------|----------|-----|------------|------------------------|----------|
| 分担金 負担金 | 使用料 手数料 | 財産 収入 | 諸収入 | 繰入金 繰越金 | 県債 | 一般財源 |
| | | | | (35,387) | (497,200 454,300) | △ 19,528 |
| | | | | (31,882) | (431,000 412,800) | 46,394 |
| | | | | () | () | |
| | | | | | 25,200 | 2,859 |
| | | | | (1,848) | (7,000 15,800) | 740 |
| | | | | (26) | (34,000 11,800) | 2,345 |
| | | | | | | 4,058 |
| | | | | | | 5,958 |
| | | | | | | 154 |
| | | | | | | △ 82,036 |
| | | | | | | |
| | | | | | | |
| | | | | | | |

| 事業名 | 最終 予算額 | 決算額 | 決算 |
|---------------|-----------|---------|-----------|
| | | | 国庫 支出金 |
| (款)衛生費 | 390,157 | 277,698 | 32,122 |
| (項)環境衛生費 | 390,157 | 277,698 | 32,122 |
| (目)狩猟費 | 68,471 | 67,576 | 24,813 |
| (事項)鳥獣保護費 | 14,521 | 13,819 | 3,464 |
| (事項)狩猟費 | 11,267 | 11,114 | |
| (事項)有害鳥獣捕獲事業費 | 42,683 | 42,643 | 21,349 |
| (目)自然公園費 | 39,645 | 25,253 | 141 |
| (事項)自然公園管理費 | 26,710 | 25,253 | 141 |
| (事項)自然公園整備事業費 | 12,935 | | |
| (目)自然保護費 | 274,709 | 157,527 | 306 |
| (事項)職員給与費 | 96,246 | 96,128 | 203 |
| (事項)自然保護企画調整費 | 867 | 640 | |
| (事項)自然保護対策費 | 3,990 | 3,650 | |
| (事項)自然保護啓発費 | 173,606 | 57,109 | 103 |

(単位:千円)

| 額 に 対 す る 財 源 | | | | | | |
|---------------|------------|----------|-----|------------|----|---------|
| 分担金 負担金 | 使用料 手数料 | 財産 収入 | 諸収入 | 繰入金 繰越金 | 県債 | 一般財源 |
| | 10,024 | | 764 | | | 234,788 |
| | 10,024 | | 764 | | | 234,788 |
| | 10,024 | | 2 | | | 32,737 |
| | | | | | | 10,355 |
| | 10,024 | | 2 | | | 1,088 |
| | | | | | | 21,294 |
| | | | 603 | | | 24,509 |
| | | | 603 | | | 24,509 |
| | | | 76 | | | 157,145 |
| | | | | | | 95,925 |
| | | | | | | 640 |
| | | | 2 | | | 3,648 |
| | | | 74 | | | 56,932 |

令和4年度 山口県森林・林業統計要覧

編 集 令和5年12月
山口県農林水産部森林企画課
TEL 083-933-3464
FAX 083-933-3479
