

バランスシートと行政コスト計算書

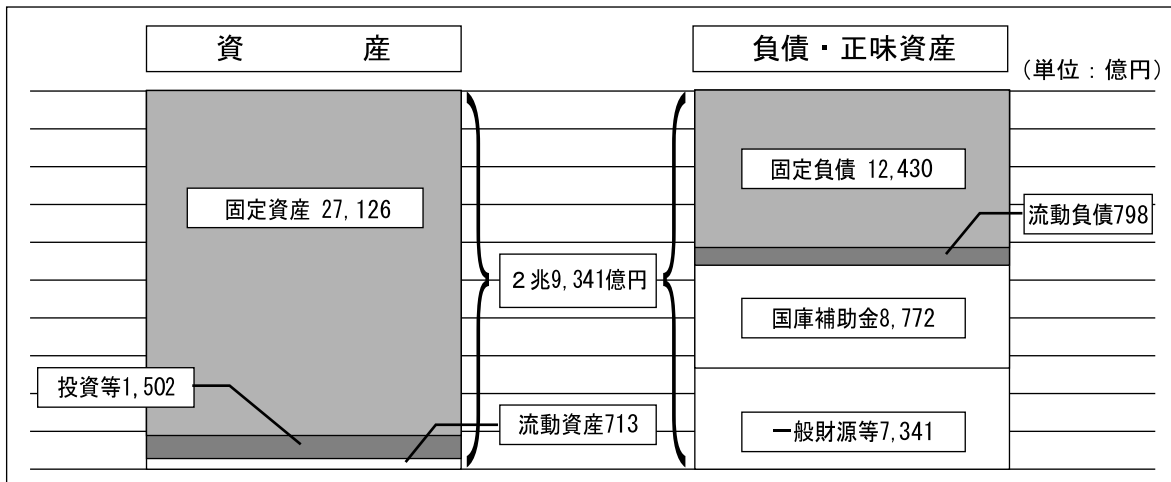
資産や負債等に関するストックの状況や資産形成につながらない行政活動の状況などの総合的な財政状況の把握のため、企業会計的手法を活用したバランスシート及び行政コスト計算書を作成しました。

(作成の基準)

総務省の「地方公共団体の総合的な財政分析に関する調査研究会報告書（平成12年3月及び平成13年3月公表）で示された作成マニュアル」によるものです。

バランスシート（普通会計）

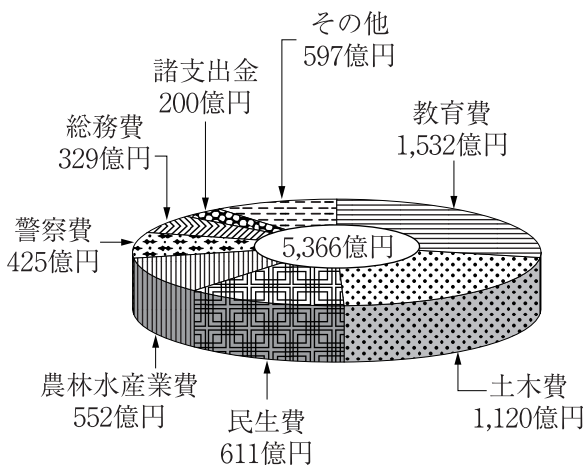
平成17年度末の資産総額は2兆9,341億円で、その大半は、道路や河川等の有形固定資産です。一方、資産形成等に要した資金としては、負債が1兆3,228億円、正味資産が1兆6,113億円となっています。



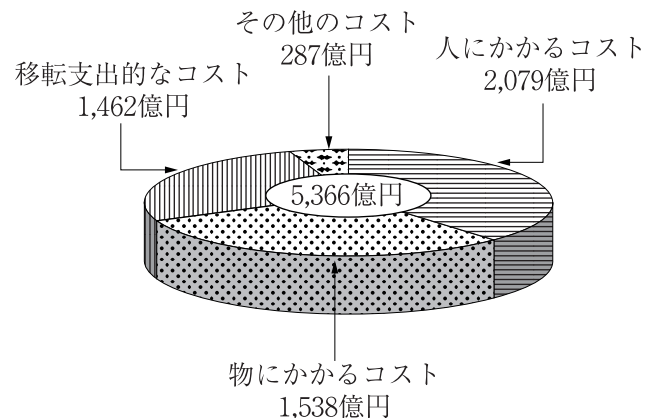
行政コスト計算書（普通会計）

平成17年度の行政コストは5,366億円で、目的別には教育費が最も多く1,532億円、性質別には人にかかるコストが最も多く2,079億円となっています。

【目的別】 (単位：億円)



【性質別】 (単位：億円)



バランスシート（県全体）

平成17年度末の県全体の資産総額は3兆1,612億円で、負債が1兆4,075億円、正味資産が1兆7,537億円となっています。資産、負債・正味資産のいずれにおいても、普通会計が大半を占めています。

連結バランスシート

1 作成の目的

県全体のバランスシートに加え、県と連携協力して行政サービスを実施している関係団体を連結したバランスシートを新たに作成、公表することにより、その資産及び負債等の全体像を把握し、財政の透明性の一層の向上や県民に対するより分かりやすい説明に資することとします。

2 作成の基準

総務省の「地方公共団体の連結バランスシート（試案）について」（平成17年9月）で示された作成マニュアルに基づき作成しました。

3 連結の対象範囲

県の事務事業と密接な関連を有する業務を行っている地方三公社及び第三セクター（県の出資比率25%以上）を対象としました。

具体的な法人は、山口県連結バランスシート〔試案〕に掲げたとおりです。

4 作成の基準日

平成18年3月31日を基準としますが、出納整理期間の普通会計と対象団体との現金の受払い等については、基準日には終了しているものとして調整を行っています。

5 会計基準

それぞれ固有の会計基準に基づいて、法人が作成しているバランスシートを基礎として、連結を行っています。

6 各会計間の相殺消去等の調整

全体像をより正確に表すため、県から法人への出資金など連結する各会計間の取引を、相殺等を行って調整し、調整後の純計を示すようにしています。

山口県のバランスシート（普通会計）

（平成18年3月31日現在）

（単位：百万円）

借		方	貸		方
[資産の部]			[負債の部]		
1. 有形固定資産			1. 固定負債		
(1)総務費		144,247	(1)地方債		1,037,390
(2)民生費		3,229	(2)債務負担行為		
(3)衛生費		15,829	①物件の購入等		0
(4)労働費		1,091	②債務保証又は損失補償		0
(5)農林水産業費		366,633	債務負担行為計		0
(6)商工費		20,254	(3)退職給与引当金		205,573
(7)土木費		1,948,711			
(8)消防費		0	固定負債合計		1,242,963
(9)警察費		54,410			
(10)教育費		157,976	2. 流動負債		
(11)その他		242	(1)翌年度償還予定額		79,860
計		2,712,622	(2)翌年度繰上充用金		0
(うち土地)		647,243)			
有形固定資産合計		2,712,622	流動負債合計		79,860
2. 投資等					
(1)投資及び出資金		54,322	負債合計		1,322,823
(2)貸付金		60,180			
(3)基金			[正味資産の部]		
①特定目的基金	8,388		1. 国庫支出金		877,152
②土地取得基金	8,418		2. 一般財源等		734,134
③定額運用基金	18,896				
基金計		35,702	正味資産合計		1,611,286
投資等合計		150,204			
3. 流動資産			負債・正味資産合計		2,934,109
(1)現金・預金					
①財政調整基金	9,789				
②減債基金	38,492				
③歳計現金	14,197				
現金・預金計		62,478			
(2)未収金					
①地方税	3,330				
②その他	5,475				
未収金計		8,805			
流動資産合計		71,283			
資産合計		2,934,109			

※債務負担行為に係る補償等

①物件の購入等に係るもの	34,145	百万円
②債務保証及び損失補償に係るもの	162,184	百万円
③利子補給等に係るもの	4,173	百万円

県民一人当たりのバランスシート（普通会計）

（平成18年3月31日現在）

（単位：千円）

借		方	貸		方
[資産の部]			[負債の部]		
1. 有形固定資産			1. 固定負債		
(1)総務費	96		(1)地方債	692	
(2)民生費	2		(2)債務負担行為		
(3)衛生費	11		①物件の購入等	0	
(4)労働費	1		②債務保証又は損失補償	0	
(5)農林水産業費	245		債務負担行為計	0	
(6)商工費	14		(3)退職給与引当金	137	
(7)土木費	1,300				
(8)消防費	0		固定負債合計	829	
(9)警察費	36				
(10)教育費	105		2. 流動負債		
(11)その他	0		(1)翌年度償還予定額	53	
計	1,810		(2)翌年度繰上充用金	0	
(うち土地)	432				
有形固定資産合計	1,810		流動負債合計	53	
2. 投資等					
(1)投資及び出資金	36		負債合計	882	
(2)貸付金	40				
(3)基金			[正味資産の部]		
①特定目的基金	6		1. 国庫支出金	585	
②土地取得基金	6		2. 一般財源等	492	
③定額運用基金	13				
基金計	25		正味資産合計	1,077	
投資等合計	101				
3. 流動資産					
(1)現金・預金					
①財政調整基金	7				
②減債基金	26				
③歳計現金	9				
現金・預金計	42				
(2)未収金					
①地方税	2				
②その他	4				
未収金計	6				
流動資産合計	48				
資産合計	1,959		負債・正味資産合計	1,959	

※債務負担行為に係る補償等

①物件の購入等に係るもの	23	千円
②債務保証及び損失補償に係るもの	108	千円
③利子補給等に係るもの	3	千円

山口県の行政コスト計算書（自平成17年4月1日 至平成18年3月31日）（普通会計）

【行政コスト】

（単位 百万円）

区分	総額	構成比率	議会費	総務費	民生費	衛生費	労働費	農林水産業費	商工費	土木費	警察費	教育費	災害復旧費	公債費	諸支出金	不納欠損額
人にかかると にかかると	191,208	35.6%	1,044	8,299	2,930	5,471	1,261	9,047	1,548	7,064	32,250	122,294			0	
(1)人件費	16,694	3.1%	17	516	181	347	72	647	97	615	2,472	11,730			0	
(2)退職給与引当金繰入等	207,902	38.7%	1,061	8,815	3,111	5,818	1,333	9,694	1,645	7,679	34,722	134,024			0	
小計	22,092	4.1%	196	6,090	451	1,928	298	1,375	887	1,483	3,931	5,220		33	0	
(1)物件費	5,005	1.0%	2	627	2	5	1	118	15	3,283	608	344				
(2)維持補修費	126,668	23.5%	13	6,936	253	827	92	26,465	930	84,216	2,952	3,984				
(3)減価償却費	153,765	28.6%	211	13,653	706	2,760	391	28,158	1,832	88,982	7,491	9,548		33		
小計	12,539	2.4%			7,448	4,797						294				
(1)扶助費	105,771	19.7%	240	8,992	48,302	4,655	979	5,394	4,076	3,632	284	9,254	0		19,963	
(2)補助費等	617	0.1%		165	0	0	0	0	126	326	0	0			0	
(3)繰出金	27,303	5.1%	0	1,235	1,498	1,088	0	12,007	21	11,361	0	123			0	
(4)普通建設事業費 (他団体等への補助金等)	146,230	27.3%	240	10,392	57,248	10,510	979	17,401	4,223	15,319	284	9,671	7,842		19,963	
小計	7,842	1.5%														
(1)災害復旧事業費	0	0.0%					0									
(2)失業対策事業費	20,402	3.8%									20,402					
(3)公債費(利子のみ)	0	0.0%														
(4)債務負担行為繰入	473	0.1%														473
(5)不納欠損額	28,717	5.4%											7,842	20,402		473
小計	536,614		1,512	32,860	61,065	19,088	2,703	55,253	7,700	111,980	42,497	153,243	7,842	20,435	19,963	473
行政コストa (構成比率)			0.3%	6.1%	11.4%	3.5%	0.5%	10.3%	1.4%	20.9%	7.9%	28.6%	1.5%	3.8%	3.7%	0.1%

【収入項目】

1 使用料・手数料等	b	33,538		2	6,057	1,735	2,052	24	3,666	270	12,219	5,381	4	0	0	
b/a		6.2%		0.1%	18.4%	2.8%	10.8%	0.9%	6.6%	3.5%	10.9%	3.5%	0.1%	0.0%	0.0%	
2 国庫支出金	c	75,028			2,545	7,273	4,660	565	10,926	929	12,952	29,604	5,147	0	0	
c/a		14.0%		7.7%	11.9%	24.4%	19.8%	20.9%	12.1%	11.6%	1.0%	19.3%	65.6%	0.0%	0.0%	
3 一般財源	d	369,020														
d/a		68.8%														
収入 (b + c + d)	e	477,586														
4 正味資産増減額	f	36,197														
5 期首一般財源等	g	756,965														
差引 (e - a + f)		△22,831														
6 期末一般財源等		734,134														

「使用料・手数料等」…分担金及び負担金、使用料、手数料、財産収入、寄付金、繰入金、諸収入

「一般財源」…地方税、地方譲与税、地方特別交付金、地方交付税、交通安全対策特別交付金

山口県の行政コスト計算書（自平成17年4月1日 至平成18年3月31日）（県民1人当たり）（普通会計）

【行政コスト】

(単位 円)

区分	総額	(構成比率)	議会費	総務費	民生費	衛生費	労働費	農林水産業費	商工費	土木費	警察費	教育費	災害復旧費	公債費	諸支出金	不納欠損額
人にかかると に なるコスト	127,559	35.6%	696	5,536	1,955	3,650	841	6,038	1,033	4,712	21,514	81,584				0
(1)人件費	11,138	3.1%	12	344	121	232	48	432	65	410	1,649	7,825				0
(2)退職給与引当金繰入等	138,697	38.7%	708	5,880	2,076	3,882	889	6,470	1,098	5,122	23,163	89,409				0
小計	14,738	4.1%	131	4,063	301	1,286	199	1,051	592	989	2,622	3,482		22		0
(1)物件費	3,339	1.0%	1	419	1	3	1	78	10	2,190	406	230				
(2)維持補修費	84,502	23.6%	9	4,627	169	552	61	17,655	620	56,182	1,969	2,658				
(3)減価償却費	102,579	28.7%	141	9,109	471	1,841	261	18,784	1,222	59,361	4,997	6,370		22		
小計	8,365	2.3%			4,969	3,200						196				
(1)扶助費	70,559	19.7%	160	5,998	32,222	3,105	653	3,598	2,719	2,423	190	6,173	0		13,318	
(2)補助費等	411	0.1%		110	0	0	0	0	84	217	0	0				0
(3)繰出金	18,214	5.1%	0	824	999	706	0	8,010	14	7,579	0	82				0
(4)普通建設事業費 (他団体等への補助金等)	97,549	27.2%	160	6,932	38,190	7,011	653	11,608	2,817	10,219	190	6,451	0		13,318	
小計	5,231	1.5%											5,231			
(1)災害復旧事業費	0	0.0%					0									
(2)失業対策事業費	13,610	3.8%												13,610		
(3)公債費(利子のみ)	0	0.0%														
(4)債務負担行為繰入	316	0.1%														316
(5)不納欠損額																
小計	357,982		1,009	21,921	40,737	12,734	1,803	36,862	5,137	74,702	28,350	102,230	5,231	13,632	13,318	316
行政コストa (構成比率)			0.3%	6.1%	11.4%	3.5%	0.5%	10.3%	1.4%	20.9%	7.9%	28.6%	1.5%	3.8%	3.7%	0.1%

【収入項目】

/ 使用料・手数料等	b	22,375		1	4,041	1,158	1,369	16	2,446	180	8,151	3,590	3	0	0	
b/a		6.3%		0.1%	18.4%	2.8%	10.8%	0.9%	6.6%	3.5%	10.9%	3.5%	0.1%	0.0%	0.0%	
2 国庫支出金	c	50,052			1,698	4,852	3,109	377	7,288	620	8,640	19,749	3,434	0	0	
c/a		14.0%			7.7%	11.9%	24.4%	20.9%	19.8%	12.1%	11.6%	19.3%	65.6%	0.0%	0.0%	
3 一般財源	d	236,177														
d/a		68.8%														
収入 (b + c + d)	e	318,604														
4 正味資産増減額	f	24,148														
5 支首一般財源等		504,979														
差引 (e - a + f)		△15,230														
6 期末一般財源等		489,749														

「使用料・手数料等」…分担金及び負担金、使用料、手数料、財産収入、寄付金、繰入金、諸収入

「一般財源」…地方税、地方譲与税、地方特例交付金、地方交付税、交通安全対策特別交付金

山口県全体のバランスシート（平成18年3月31日現在）

（単位 百万円）

区 分	公 営 企 業 会 計					台 計	調 整	調 整 後		
	普通会計	工業用水道事業	電気事業	病院事業	港湾整備事業				市場事業	臨海・地産政事業
【資産の部】										
1. 有形固定資産										
①総務費	144,247									
②民生費	3,229									
③衛生費	15,829									
④労働費	1,091									
⑤農林水産業費	366,633									
⑥商工業	20,254									
⑦土木費	1,946,711									
⑧消防費	0									
⑨警察費	54,410									
⑩教育費	157,976									
⑪その他	242									
合 計	2,712,622	141,533	7,724	13,760	41,456	4,193	1,473	21,411	4,982	0
2. 投資等										
①投資及び出資金	54,322	0	0	0	0	0	0	0	0	0
②貸付金	60,180	0	1,571	0	0	0	0	0	0	0
③基金	35,702	0	0	0	0	0	0	0	0	0
④その他	0	10,388	158	4	0	0	0	0	0	0
合 計	150,204	10,388	1,729	4	0	0	0	0	0	0
3. 流動資産										
①現金・預金	62,478	3,476	2,858	2,901	1	11	0	17	0	318
②未収金	8,805	1,026	191	1,709	9	0	0	0	0	0
③その他	0	61	0	66	0	27	0	0	0	154
合 計	71,283	4,563	3,049	4,676	10	38	0	17	0	318
4. 繰延資産	0	0	0	0	0	0	0	0	0	0
資 産 合 計	2,934,109	156,484	12,502	18,440	41,466	4,231	1,473	21,428	4,982	318
【負債の部】										
1. 固定負債										
①地方債	1,037,390	0	0	0	17,766	3,050	0	4,682	1,056	0
②債務負担行為	0	0	0	0	0	0	0	0	0	0
③引当金	205,573	1,512	592	73	60	60	0	80	0	0
④退職給与引当金	205,573	33	125	73	60	60	0	80	0	0
⑤その他の引当金	0	1,459	467	0	0	0	0	0	0	0
⑥他会計借入金	0	1,324	0	0	0	0	0	0	0	0
⑦その他	0	0	0	0	0	0	0	0	0	0
合 計	1,242,963	2,836	592	73	17,826	3,110	0	4,762	1,056	0
2. 流動負債										
①地方債翌年度償還予定額	79,860	0	0	0	1,445	83	0	386	49	0
②翌年度繰上充用金	0	0	0	0	0	0	0	0	0	0
③他会計借入金翌年度償還予定額	0	0	0	0	0	0	0	0	0	0
④その他	79,860	952	183	1,278	1,445	83	0	386	49	0
合 計	1,322,823	3,788	775	1,351	19,271	3,193	0	5,148	1,105	0
【正味資産の部】										
正 味 資 産 合 計	1,611,286	152,696	11,727	17,089	22,195	1,038	1,473	16,280	3,877	318
負 債 ・ 正 味 資 産 合 計	2,934,109	156,484	12,502	18,440	41,466	4,231	1,473	21,428	4,982	318
債務負担	34,145	0	0	0	0	0	0	0	0	0
行為に關	162,184	0	0	0	0	0	0	0	0	0
する情報	4,173	0	0	0	0	0	0	0	0	0
①物件の購入等に係るもの	34,145									
②債務保証又は損失補償に係るもの	162,184									
③利子補給等に係るもの	4,173									

山口県連結バランスシート〔試案〕(平成18年3月31日現在)

(単位 百万円)

	地方公共団体										山口県土地供給公社		山口県住宅供給公社		
	普通会計					公営事業会計					調整	調整後 (A+B+C+D) E	山口県土地供給公社	山口県住宅供給公社	
	工業用水道	電気事業	病院事業	港湾整備事業	市場事業	都市土地造成事業	流域下水道事業	定期滞在型下水道	宝くじ事業	収益事業会計 (小計) B					(合計) A+B+C
〔資産の部〕															
1.有形固定資産															
(1)地方公共団体															
①普通会計	2,712,622	7,724	13,760	41,456	4,193	1,473	21,411	4,982	236,532	0	2,712,622	0	2,712,622	0	2,712,622
②公営事業会計	441,533	7,724	13,760	41,456	4,193	1,473	21,411	4,982	236,532	0	2,949,154	0	2,949,154	0	2,949,154
地方公共団体計	2,712,622	15,448	27,520	82,912	8,386	2,946	42,822	9,964	473,064	0	2,712,622	0	2,712,622	0	2,712,622
(2)関係団体															
①部署務組合・広域連合															
②地方独立行政法人															
③地方公社															
④第ニセクター 関係団体計															
有形固定資産合計	2,712,622	15,448	27,520	82,912	8,386	2,946	42,822	9,964	473,064	0	2,712,622	0	2,712,622	0	2,712,622
2.投資等															
(1)投資及び出資金	54,322	0	0	0	0	0	0	0	0	0	54,322	△15,375	38,947	39	0
(2)貸付金	61,760	1,571	0	0	0	0	0	0	1,571	0	63,331	△15,838	47,493	0	0
(3)基金	35,709	0	0	0	0	0	0	0	0	0	35,709	0	35,709	0	0
(4)退職手当組合積立金	0	0	0	0	0	0	0	0	0	0	0	0	0	0	0
(5)その他	10,388	158	4	4	0	0	0	0	10,550	0	10,550	0	10,550	0	30,897
投資等合計	150,209	1,729	4	4	0	0	0	0	12,121	0	162,330	△15,375	146,955	39	30,897
3.流動資産															
(1)現金・預金	62,478	2,838	2,301	7	11	0	17	0	9,264	318	72,060	0	72,060	2,086	1,077
(2)未収金	8,805	191	1,099	9	2	0	0	0	2,935	0	11,740	0	11,740	84	64
(3)その他	61	61	66	0	0	0	0	0	184	0	245	0	245	34,874	3,997
流動資産合計	71,283	3,090	4,466	10	13	0	17	0	12,383	318	83,954	0	83,954	31,044	5,137
4.繰延資産															
資産合計	2,934,109	156,484	18,440	41,466	4,231	1,473	21,428	4,982	261,006	318	3,195,433	△34,233	3,161,200	37,075	36,057
〔負債の部〕															
1.固定負債															
(1)地方公共団体															
①普通会計	1,031,390	0	0	0	0	0	0	0	26,554	0	1,031,390	0	1,031,390	0	0
②公営事業	1,031,390	0	0	0	0	0	0	0	26,554	0	1,031,390	0	1,031,390	0	0
地方公共団体計	1,031,390	0	0	0	0	0	0	0	26,554	0	1,031,390	0	1,031,390	0	0
(2)関係団体															
①一部事務組合・広域連合地方債															
②地方独立行政法人長期借入金															
③地方公社長期借入金															
④第ニセクター長期借入金															
関係団体計															
(3)債務負担行為															
(4)引当金	205,573	1,512	73	60	60	0	0	0	2,377	0	207,950	0	207,950	102	200
(うち退職給付引当金)	205,573	1,512	73	60	60	0	0	0	2,377	0	207,950	0	207,950	102	200
(うち退職給付引当金以外の引当金)	0	0	0	0	0	0	0	0	0	0	0	0	0	0	0
(5)その他	0	1,489	461	0	0	0	0	0	1,976	0	1,976	0	1,976	44	172
(うち他会計借入金)	0	1,324	0	0	0	0	0	0	1,324	0	1,324	△1,324	0	0	767
固定負債合計	1,242,963	2,836	522	73	110	0	0	0	30,255	0	1,242,963	△1,324	1,241,639	34,804	21,997
2.流動負債															
(1)翌年度償還予定額															
①地方公共団体	79,860	0	0	1,445	83	0	386	0	1,963	0	81,823	5,928	87,751	0	4,055
②関係団体	79,860	0	0	1,445	83	0	386	0	1,963	0	81,823	5,928	87,751	0	4,055
翌年度償還予定額計	159,720	0	0	2,890	166	0	772	0	3,926	0	163,646	11,856	175,502	0	8,110
(2)翌年度繰上充用金	0	0	0	0	0	0	0	0	0	0	0	0	0	0	0
(3)その他	0	952	183	0	0	0	0	0	2,413	0	2,413	0	2,413	180	3,592
(うち他会計借入金翌年度償還予定額)	0	952	183	0	0	0	0	0	2,413	0	2,413	0	2,413	180	3,592
流動負債合計	79,860	952	183	0	0	0	0	0	4,379	0	84,236	5,928	90,164	180	7,557
負債合計	1,322,823	3,788	705	73	110	0	772	0	34,634	0	1,322,823	50,000	1,372,823	34,984	38,554
〔資産・負債差額の部〕															
資産・負債差額合計	1,611,286	152,696	11,727	22,195	1,038	1,473	16,280	3,877	296,375	318	1,837,979	△84,234	1,753,745	2,091	508
負債及び資産・負債差額合計	2,934,109	156,484	18,440	41,466	4,231	1,473	21,428	4,982	261,006	318	3,195,433	△34,233	3,161,200	37,075	36,057

この連結バランスシートは、山口県と連携協力して行政サービスを実施している関係団体を連結して一つの行政主体と見なして作成したものであり、関係団体の資産及び負債等が山口県に帰属するものではない点にご留意ください。

