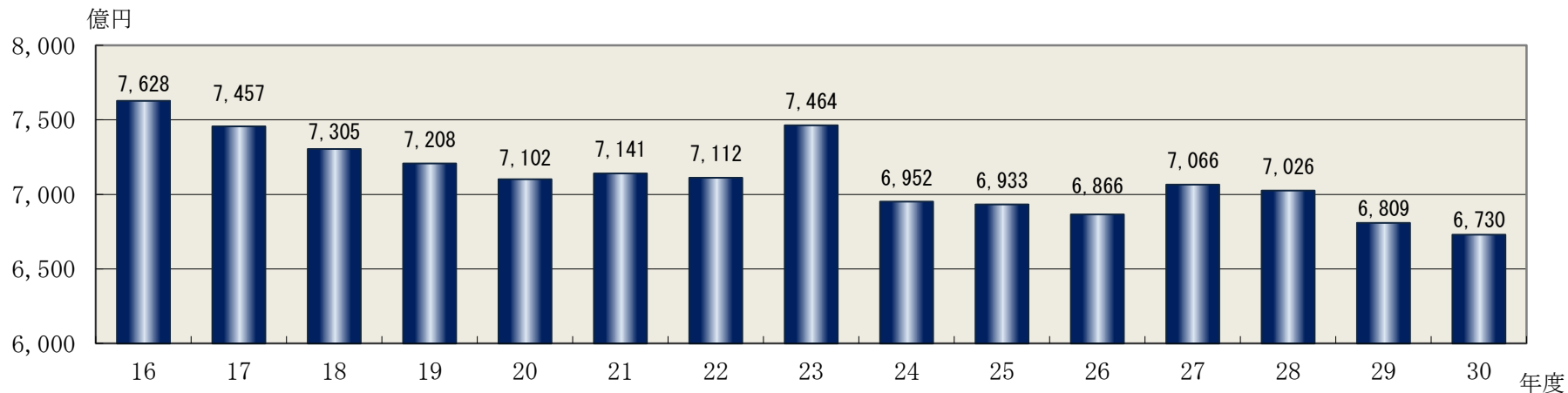


《付 属 資 料》

1 歳入・歳出予算等の推移（一般会計）

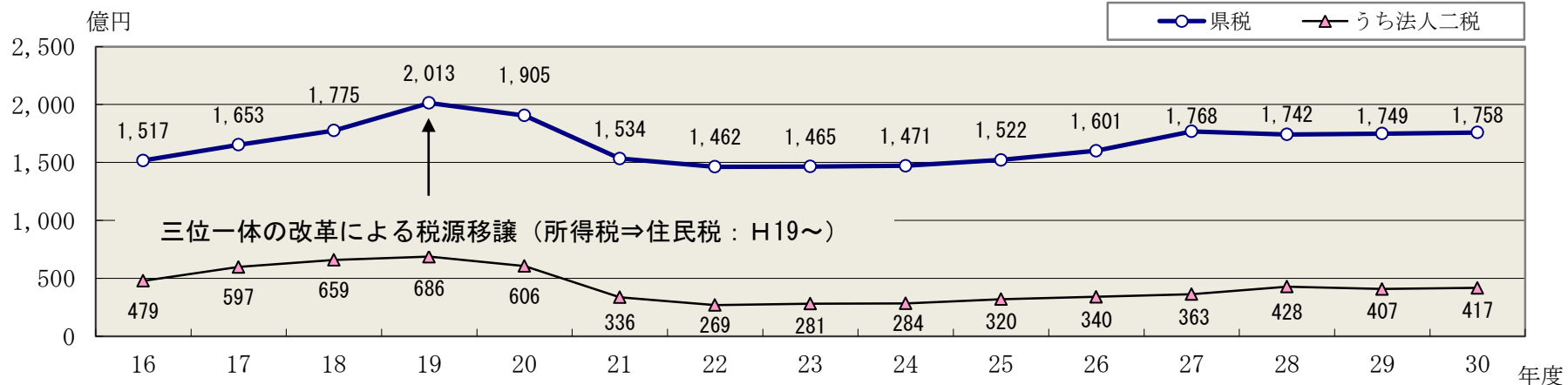
○ 予算規模

《当初予算ベース（H26は6月補正後予算ベース）》



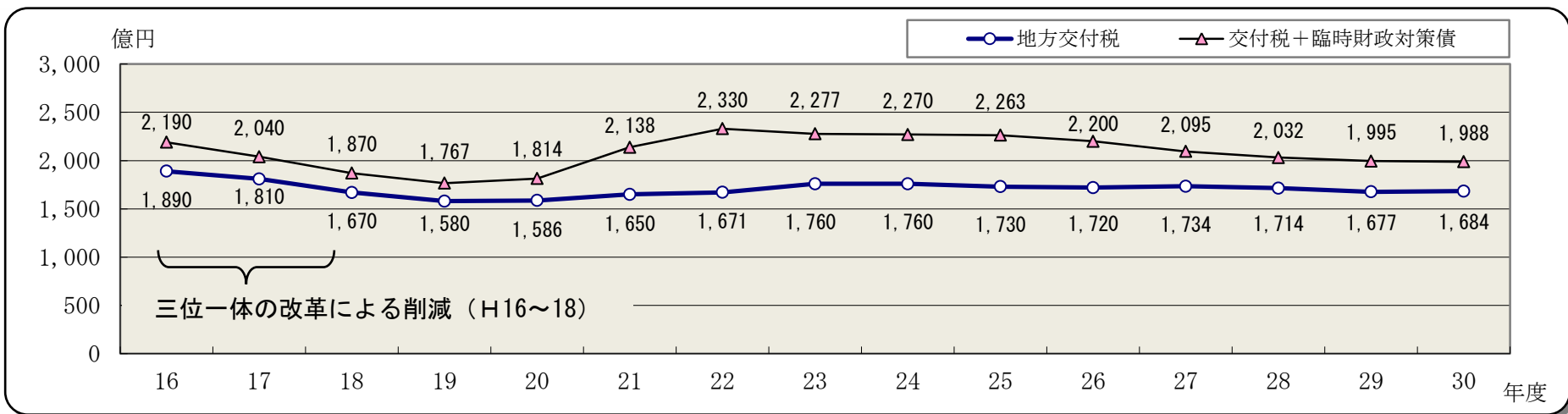
○ 県税収入

《H28までは決算額、H29は見込額、H30は当初予算額》



○ 地方交付税

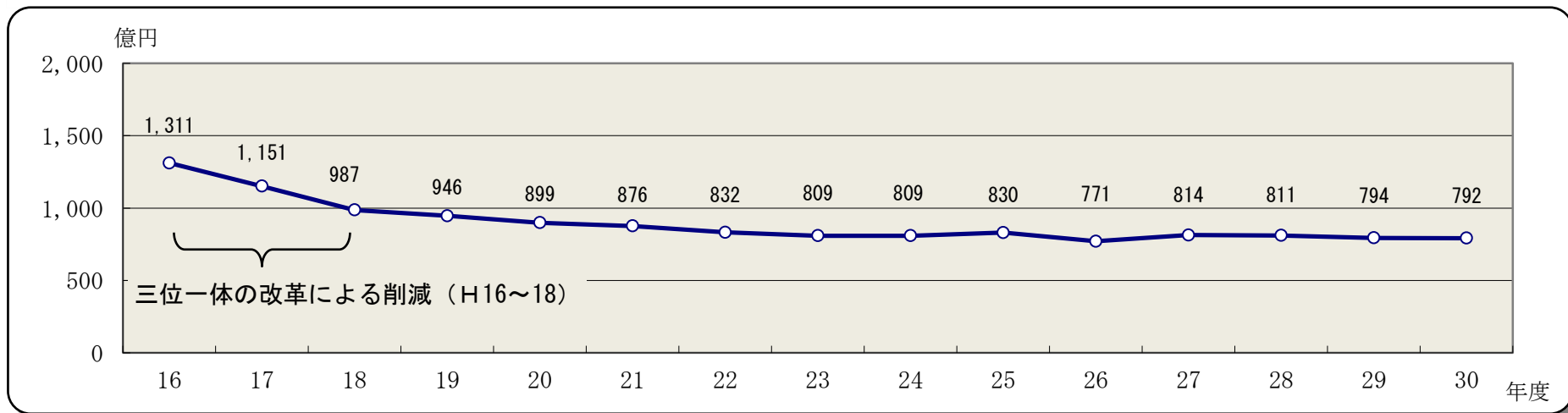
《当初予算ベース（H26は6月補正後予算ベース）》



※臨時財政対策債：国の地方財政対策により、地方交付税の振替措置として発行する県債（H13～）

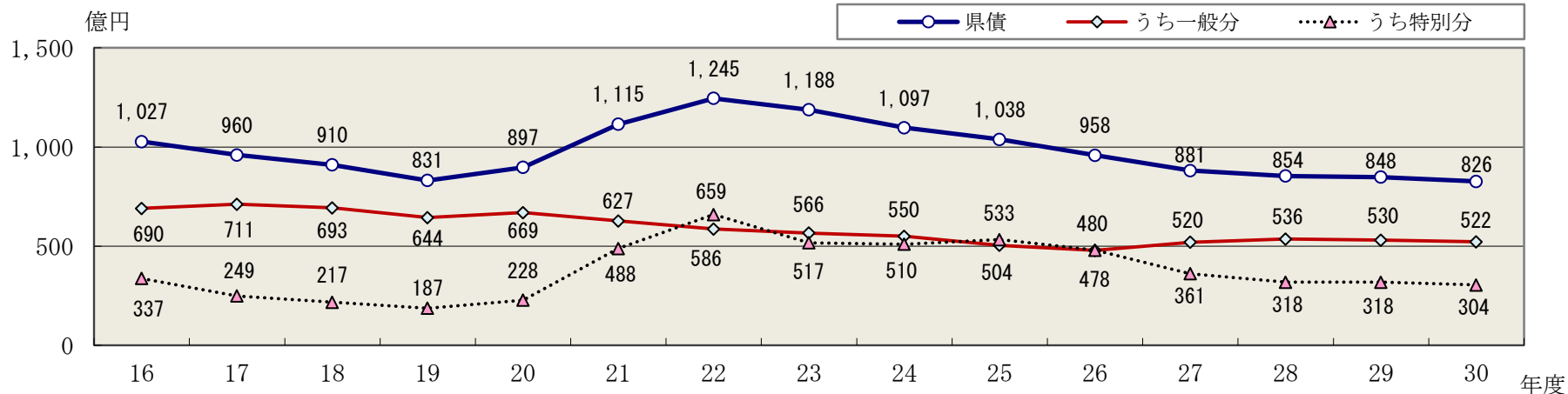
○ 国庫支出金

《当初予算ベース（H26は6月補正後予算ベース）》



○ 県債発行額

《当初予算ベース（H26は6月補正後予算ベース）》

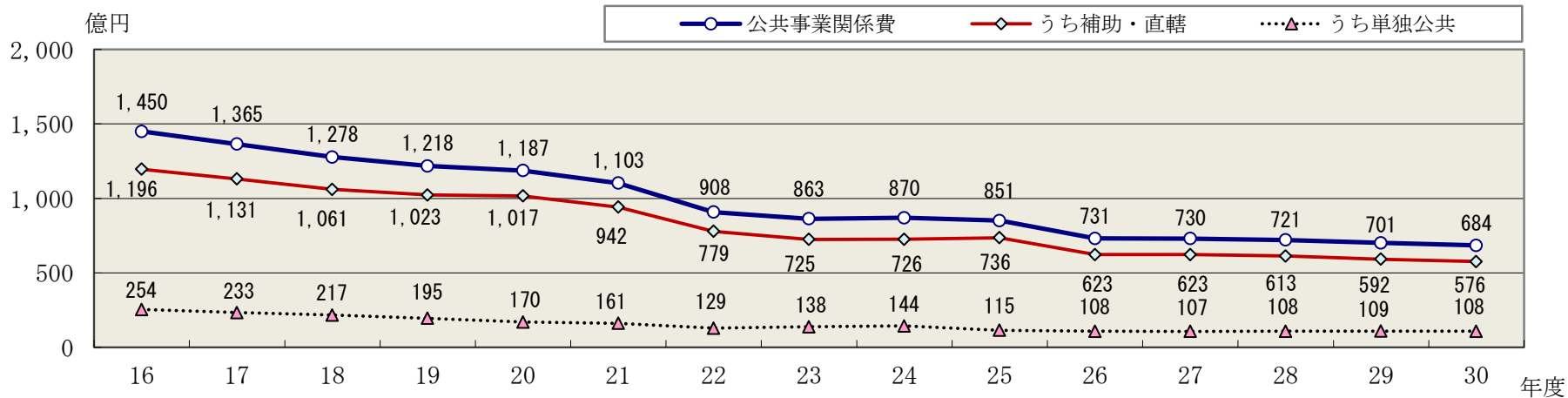


※一般分：公共事業等の財源に充当するため発行する県債

※特別分：地方交付税の振替措置等として発行する県債（臨時財政対策債、減税補てん債、減収補てん債）

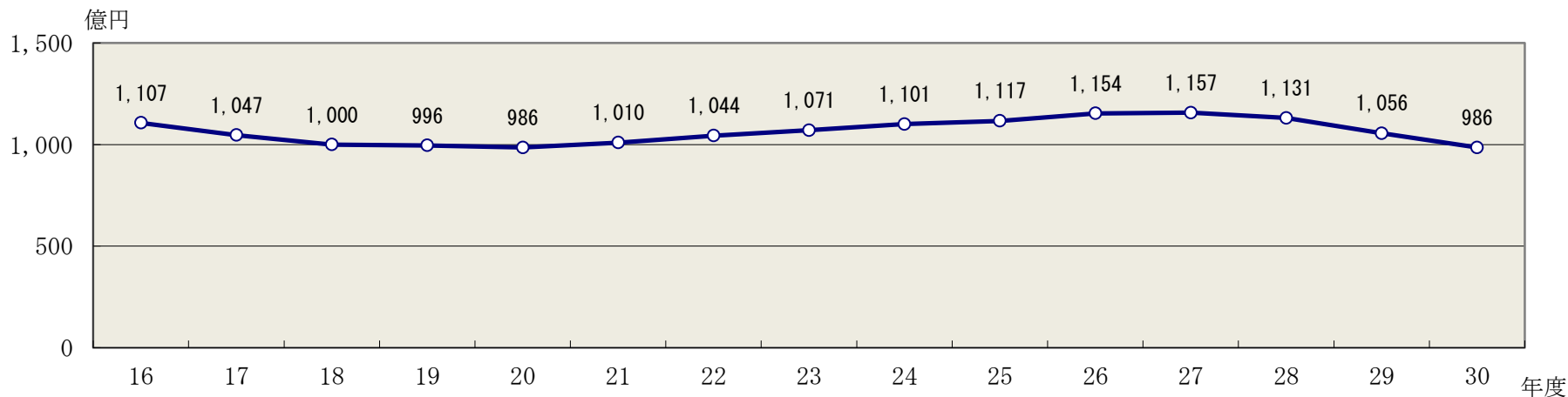
○ 公共事業関係費

《当初予算ベース（H26は6月補正後予算ベース）》



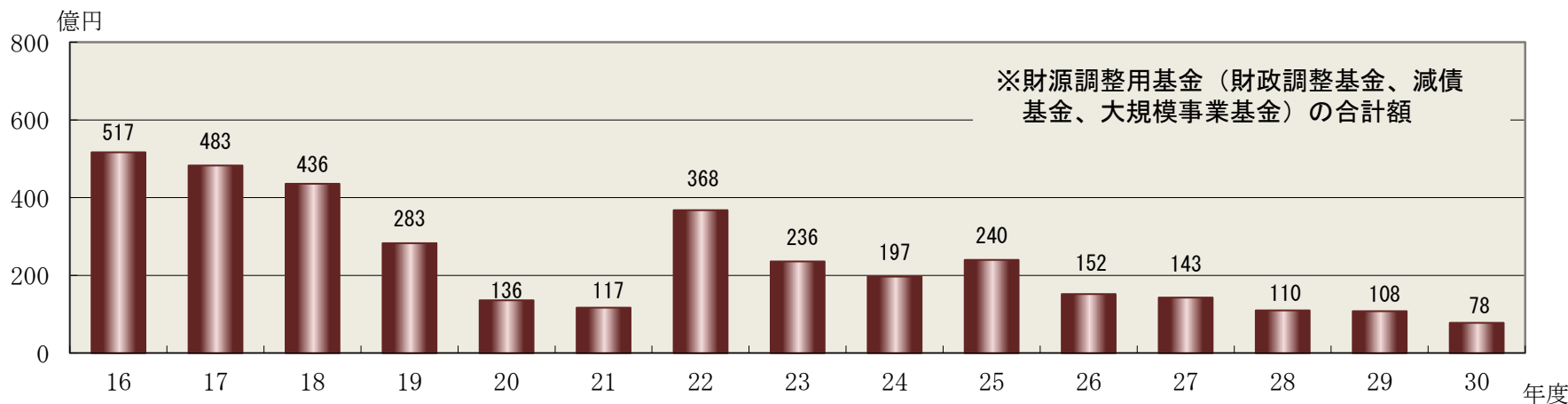
○ 公債費

《当初予算ベース（H26は6月補正後予算ベース）》

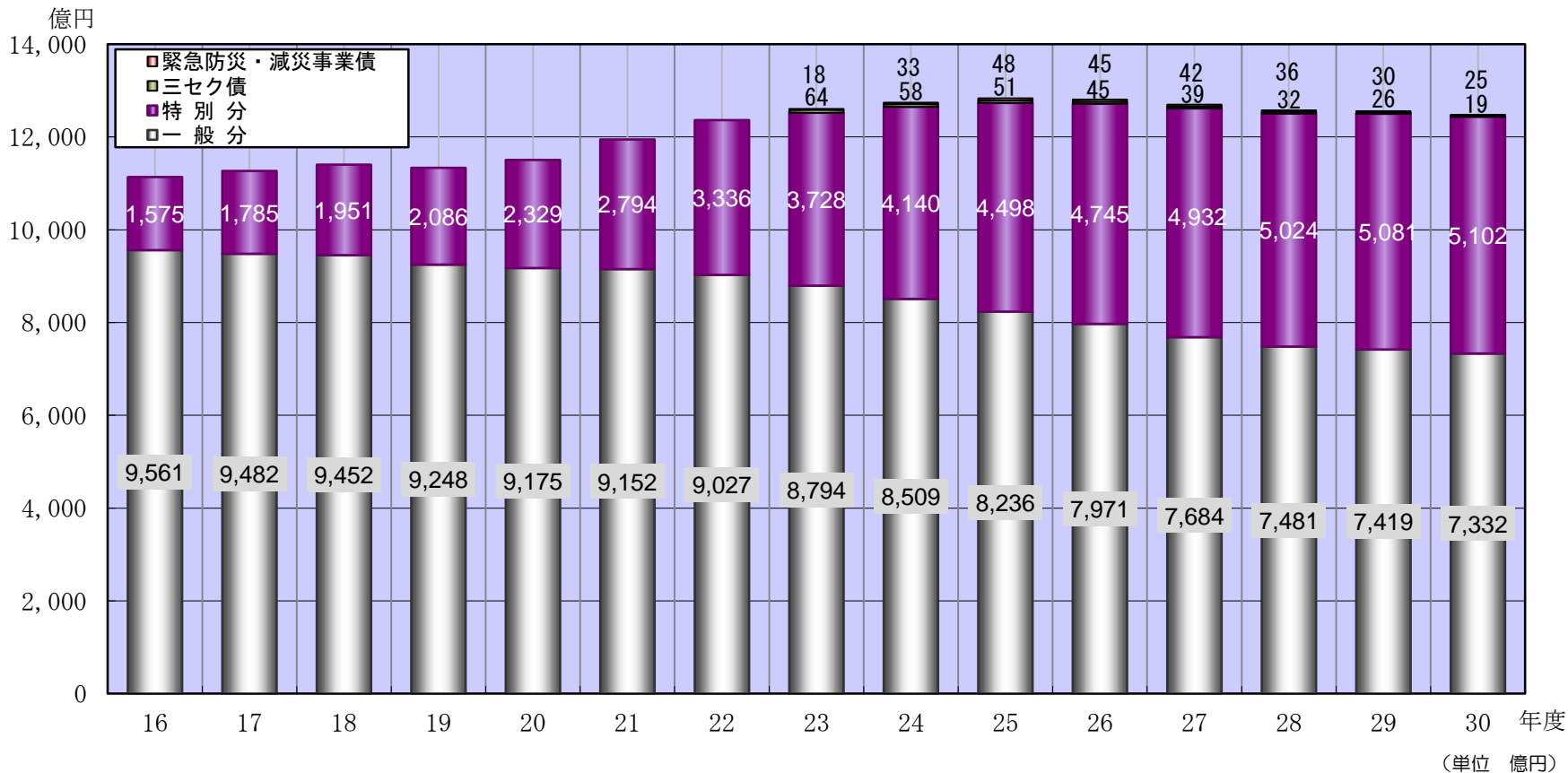


○ 基金残高

《H28までは決算額、H29は見込額、H30は当初予算ベース》



2 県債残高の推移（一般会計）



区分	H16	H17	H18	H19	H20	H21	H22	H23	H24	H25	H26	H27	H28	H29	H30
県債残高	11,136 (114)	11,267 (131)	11,403 (136)	11,334 (▲69)	11,504 (170)	11,946 (442)	12,363 (417)	12,604 (241)	12,740 (136)	12,833 (93)	12,806 (▲27)	12,697 (▲109)	12,573 (▲124)	12,556 (▲17)	12,478 (▲78)
うち 特別分	1,575 (281)	1,785 (210)	1,951 (166)	2,086 (135)	2,329 (243)	2,794 (465)	3,336 (542)	3,728 (392)	4,140 (412)	4,498 (358)	4,745 (247)	4,932 (187)	5,024 (92)	5,081 (57)	5,102 (21)
うち 一般分	9,561 (▲167)	9,482 (▲79)	9,452 (▲30)	9,248 (▲204)	9,175 (▲73)	9,152 (▲23)	9,027 (▲125)	8,794 (▲233)	8,509 (▲285)	8,236 (▲273)	7,971 (▲265)	7,684 (▲287)	7,481 (▲203)	7,419 (▲62)	7,332 (▲87)

※H16末～28末は決算、29末は決算見込、30末は当初予算ベース。

※H19に、港湾整備特別会計を設置したことから、197億円の県債を一般会計から港湾整備事業特別会計に移行。

3 特別会計予算

(単位 千円)

会計名	平成30年度 当 初 A	平成29年度 当 初 B	増 減 A - B
母子父子寡婦福祉資金	280,188	184,177	96,011
中小企業 近代化資金	956,123	5,241,832	▲ 4,285,709
下関漁港 地方卸売市場	531,046	542,021	▲ 10,975
林業・木材産 業改善資金	122,287	122,294	▲ 7
沿岸漁業改善資金	101,124	101,126	▲ 2
当せん金付証 券	3,439,244	4,155,750	▲ 716,506
収入証紙	4,316,133	4,453,706	▲ 137,573

(単位 千円)

会計名	平成30年度 当 初 A	平成29年度 当 初 B	増 減 A - B
土地取得事業	325,566	377,353	▲ 51,787
流域下水道事業	1,592,939	1,643,916	▲ 50,977
公債管理	142,845,266	149,542,993	▲ 6,697,727
港湾整備事業	3,076,175	3,700,571	▲ 624,396
地方独立行政法人 山口県立病院機構	2,455,132	1,415,785	1,039,347
就農支援資金	32,089	52,570	▲ 20,481
新国民健康保険	142,756,048	-	142,756,048
合 計	302,829,360	171,534,094	131,295,266

4 企業会計予算

(単位 千円)

会計名	平成30年度 当初 A	平成29年度 当初 B	増 減 A - B	主な内容
電 気 事 業				
収益的収入	1,734,575	1,709,928	24,647	電力料 1,651,463
収益的支出	1,456,346	1,554,917	▲98,571	営業費用 1,322,654
資本的収入	1,013,686	17,578	996,108	
資本的支出	1,335,013	479,431	855,582	一般会計貸付金 1,000,000 平瀬発電所建設費 23,000
工 業 用 水 道 事 業				
収益的収入	6,738,247	6,692,423	45,824	給水収益 5,926,735
収益的支出	5,805,336	5,883,289	▲77,953	営業費用 5,509,418
資本的収入	2,596,606	1,859,430	737,176	企業債 1,280,000
資本的支出	6,759,001	6,191,266	567,735	島田川建設費 1,447,806 木屋川改良費 1,076,869 厚東川改良費 844,733 厚狭川改良費 571,268
合 計	15,355,696	14,108,903	1,246,793	収益的支出及び資本的支出の合計