

第5 公営企業の業務の状況

1 電気事業

(1) 平成18年度上半期の業務の状況

ア 業務の概要

平成18年度上半期の降雨の状況は、向道ダム地点で2,229mm、阿武川ダム地点で1,343mmなど、全県では平年比143.0%と恵まれ、販売電力量は目標に対して130.1%、電力料金収入は、目標に対して110.2%となりました。

この結果、上半期における事業収支は、

| | |
|-------|-------------|
| 事業収益 | 9億5,678万4千円 |
| 事業費用 | 7億7,712万6千円 |
| 当期純利益 | 1億7,965万8千円 |

となりました。

なお、中小水力発電開発事業として、平瀬発電所の建設事業を継続実施しています。

降 雨 量 (向道地点) (単位 ミリメートル)

| 区 分 | 4 月 | 5 月 | 6 月 | 7 月 | 8 月 | 9 月 | 計 |
|---------|-------|-------|-------|-------|-------|-------|-------|
| 18 年 度 | 305 | 435 | 555 | 391 | 310 | 233 | 2,229 |
| 平 年 | 188 | 273 | 318 | 300 | 174 | 221 | 1,474 |
| 比 率 (%) | 162.2 | 159.3 | 174.5 | 130.3 | 178.2 | 105.4 | 151.2 |

降 雨 量 (阿武川地点) (単位 ミリメートル)

| 区 分 | 4 月 | 5 月 | 6 月 | 7 月 | 8 月 | 9 月 | 計 |
|---------|-------|-------|-------|-------|------|-------|-------|
| 18 年 度 | 139 | 194 | 283 | 458 | 95 | 174 | 1,343 |
| 平 年 | 119 | 169 | 208 | 251 | 165 | 162 | 1,074 |
| 比 率 (%) | 116.8 | 114.8 | 136.1 | 182.5 | 57.6 | 107.4 | 125.0 |

販 売 電 力 量 (単位 MWH)

| 区 分 | 4 月 | 5 月 | 6 月 | 7 月 | 8 月 | 9 月 | 計 |
|---------|--------|--------|--------|--------|--------|--------|---------|
| 目 標 | 17,731 | 21,907 | 20,846 | 21,377 | 15,129 | 14,523 | 111,513 |
| 実 績 | 20,551 | 30,338 | 27,310 | 30,368 | 16,873 | 19,678 | 145,118 |
| 達成率 (%) | 115.9 | 138.5 | 131.0 | 142.1 | 111.5 | 135.5 | 130.1 |

電 力 料 金 収 入 (単位 千円)

| 区 分 | 4 月 | 5 月 | 6 月 | 7 月 | 8 月 | 9 月 | 計 |
|---------|---------|---------|---------|---------|---------|---------|---------|
| 目 標 | 146,223 | 157,624 | 154,727 | 156,177 | 139,120 | 137,465 | 891,336 |
| 実 績 | 153,922 | 180,597 | 172,372 | 180,521 | 143,602 | 151,539 | 982,553 |
| 達成率 (%) | 105.3 | 114.6 | 111.4 | 115.6 | 103.2 | 110.2 | 110.2 |

イ 経理の状況

平成18年度上半期電気事業損益計算書
(平成18年4月1日から平成18年9月30日まで)

(単位 千円)

| 科 目 | 金 | 額 |
|-----------|---------|---------|
| 1 営業収益 | | |
| (1) 電力料 | 935,764 | |
| (2) 雑収益 | 19,815 | 955,579 |
| 2 営業費用 | | |
| (1) 水力発電費 | 600,079 | |
| (2) 一般管理費 | 107,038 | 707,117 |
| 営業利益 | | 248,462 |
| 3 財務収益 | | |
| (1) 受取利息 | 1,051 | |
| 4 事業外収益 | | |
| (1) 雑収益 | 154 | 1,205 |
| 5 事業外費用 | | |
| (1) 雑損失 | 305 | 305 |
| 6 財務費用 | | |
| (1) 支払利息 | 69,704 | 69,704 |
| 経常利益 | | 179,658 |
| 当期純利益 | | 179,658 |

平成18年度上半期電気事業貸借対照表
(平成18年9月30日)

(単位 千円)

| 借 方 | | 貸 方 | |
|-----------------|-------------------|-----------------------------|-------------------|
| 科 目 | 金 額 | 科 目 | 金 額 |
| 1 固 定 資 産 | 9,316,567 | 3 固 定 負 債 | 677,527 |
| (1) 有 形 固 定 資 産 | 7,590,095 | (1) 引 当 金 | 677,527 |
| (2) 無 形 固 定 資 産 | 155,191 | ア 退 職 給 与 引 当 金 | 146,515 |
| (3) 投 資 | 1,571,281 | イ 修 繕 準 備 引 当 金 | 531,012 |
| 2 流 動 資 産 | 3,173,535 | 4 流 動 負 債 | 51,656 |
| (1) 現 金 預 金 | 3,004,273 | (1) 未 払 金 | 46,919 |
| (2) 未 収 金 | 169,247 | (2) 未 払 費 用 | 3,023 |
| (3) 前 払 金 | 15 | (3) そ の 他 流 動 負 債 | 1,714 |
| | | 負 債 合 計 | 729,183 |
| | | 5 資 本 金 | 10,019,560 |
| | | (1) 自 己 資 本 金 | 6,884,521 |
| | | (2) 借 入 資 本 金 | 3,135,039 |
| | | 6 剰 余 金 | 1,741,359 |
| | | (1) 資 本 剰 余 金 | 433,146 |
| | | (2) 利 益 剰 余 金 | 1,308,213 |
| | | ア 中 小 水 力 発 電 開 発 改 良 積 立 金 | 730,821 |
| | | イ 建 設 改 良 積 立 金 | 268,200 |
| | | ウ 当 期 未 処 分 利 益 剰 余 金 | 309,192 |
| | | 資 本 合 計 | 11,760,919 |
| 資 産 合 計 | 12,490,102 | 負 債 ・ 資 本 合 計 | 12,490,102 |

(2) 平成17年度の決算の状況

ア 業務の概要

平成17年度は、7月と9月に平年を大きく上回る降水量を記録しましたが、年度を通じて小雨傾向にあり、県下主要ダム地点における降雨量は、平年比89.1%にとどまり、ダム貯留水の効率的な運用に努めたものの、販売電力量は149,706MWHで目標に対して81.4%、電力料金収入は15億696万6千円で目標に対して94.4%となりました。

このため、本年度は電気事業法第36条の規定に基づき5,657万3千円の渇水準備引当金を取崩しました。

また、事業の経営成績を示す営業収支は、収入16億4,119万5千円、支出15億1,166万1千円で、当年度純利益は1億2,953万4千円となりました。前年度からの未処分利益剰余金を当年度において全額処分していることから、当年度純利益1億2,953万4千円がそのまま未処分利益剰余金となりました。

なお、中小水力発電開発事業として、平瀬発電所の建設事業を継続実施し、また、小瀬川発電所の復旧改良工事等の改良事業を実施しました。

イ 経理の状況

平成17年度電気事業損益計算書
 (平成17年4月1日から平成18年3月31日まで) (単位 千円)

| 科 目 | 金 | 額 |
|-------------|-----------|-----------|
| 1 営業収益 | | |
| (1) 電力料 | 1,563,539 | |
| (2) 雑収益 | 76,102 | 1,639,641 |
| 2 営業費用 | | |
| (1) 水力発電費 | 1,146,188 | |
| (2) 一般管理費 | 208,574 | 1,354,762 |
| 営業利益 | | 284,879 |
| 3 財務収益 | | |
| (1) 受取利息 | 1,309 | |
| 4 事業外収益 | | |
| (1) 雑収益 | 244 | 1,553 |
| 5 財務費用 | | |
| (1) 支払利息 | 152,482 | |
| 6 事業外費用 | | |
| (1) 雑損失 | 4,416 | 156,898 |
| 経常利益 | | 129,534 |
| 当年度純利益 | | 129,534 |
| 前年度繰越利益剰余金 | | 0 |
| 当年度未処分利益剰余金 | | 129,534 |

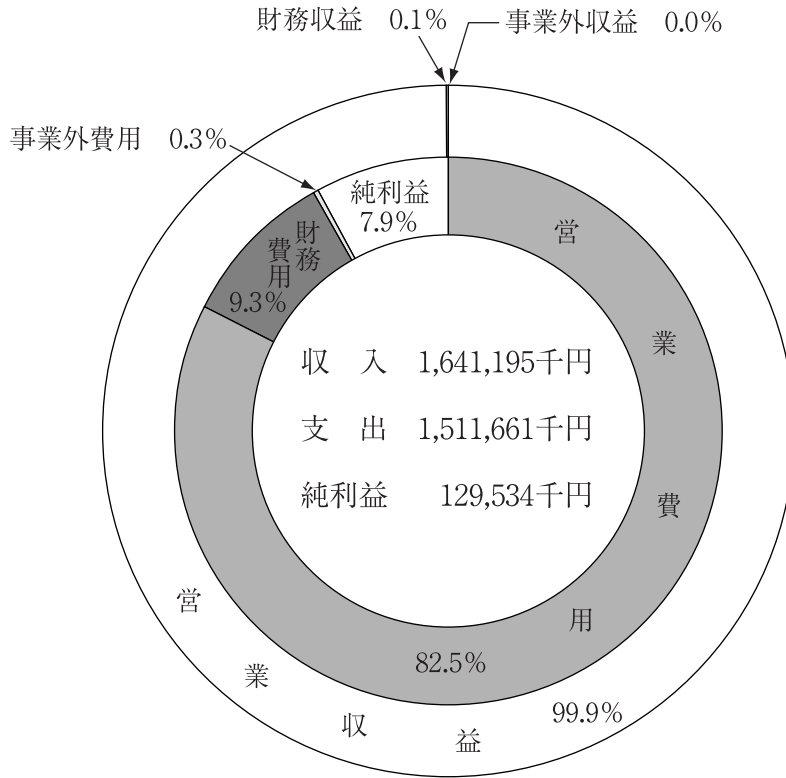
平成17年度電気事業貸借対照表
(平成18年3月31日)

(単位 千円)

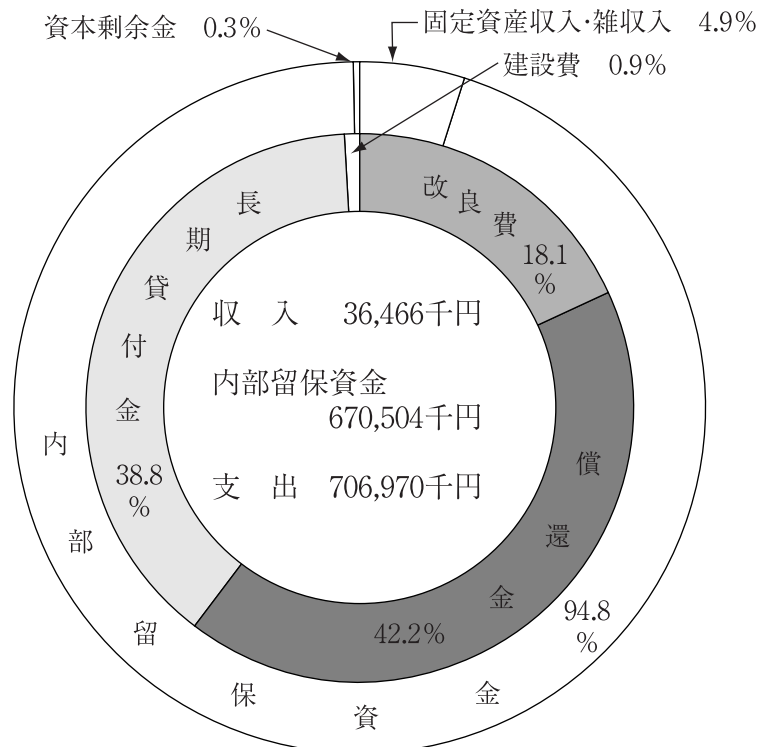
| 借 | | 方 | 貸 | | 方 | | |
|-------------|--------|---|-------------------|----------------|---------|---|-------------------|
| 科 | 目 | 金 | 額 | 科 | 目 | 金 | 額 |
| 1 | 固定資産 | | 9,453,544 | 3 | 固定負債 | | 591,494 |
| (1) | 有形固定資産 | | 7,724,275 | (1) | 引当金 | | 591,494 |
| (2) | 無形固定資産 | | 157,988 | ア | 退職給与引当金 | | 124,506 |
| (3) | 投資 | | 1,571,281 | イ | 修繕準備引当金 | | 466,988 |
| 2 | 流動資産 | | 3,048,896 | 4 | 流動負債 | | 182,792 |
| (1) | 現金預金 | | 2,857,939 | (1) | 未払金 | | 177,431 |
| (2) | 未収金 | | 190,957 | (2) | 未払費用 | | 3,630 |
| | | | | (3) | その他流動負債 | | 1,731 |
| | | | | 負債合計 | | | 774,286 |
| | | | | 5 | 資本金 | | 10,166,461 |
| | | | | (1) | 自己資本金 | | 6,884,521 |
| | | | | (2) | 借入資本金 | | 3,281,940 |
| | | | | 6 | 剰余金 | | 1,561,693 |
| | | | | (1) | 資本剰余金 | | 433,138 |
| | | | | (2) | 利益剰余金 | | 1,128,555 |
| | | | | 資本合計 | | | 11,728,154 |
| 資産合計 | | | 12,502,440 | 負債・資本合計 | | | 12,502,440 |

平成 17 年 度 収 支 一 覧 表

収 益 的 収 入 及 び 支 出



資 本 的 収 入 及 び 支 出



2 工業用水道事業

(1) 平成18年度上半期の業務の状況

ア 業務の概要

平成18年度上半期の工業用水の供給は、平年に比較して降雨に恵まれ、安定的に給水することができました。

上半期における事業収支は、

| | |
|-------|--------------|
| 事業収益 | 50億1,926万2千円 |
| 事業費用 | 29億3,293万9千円 |
| 当期純利益 | 20億8,632万3千円 |

となりました。

イ 経理の状況

平成18年度上半期工業用水道事業損益計算書

(平成18年4月1日から平成18年9月30日まで)

(単位 千円)

| 科 目 | 金 額 | |
|----------|-----------|-----------|
| 1 営業収益 | | |
| (1) 給水収益 | 3,970,088 | |
| (2) 雑収益 | 691,370 | 4,661,458 |
| 2 営業費用 | | |
| (1) 原水費 | 1,185,593 | |
| (2) 配水費 | 1,075,798 | |
| (3) 総係費 | 133,991 | 2,395,382 |
| 営業利益 | | 2,266,076 |
| 3 営業外収益 | | |
| (1) 受取利息 | 1,357 | |
| (2) 雑収益 | 356,447 | 357,804 |
| 4 営業外費用 | | |
| (1) 支払利息 | 537,557 | 537,557 |
| 経常利益 | | 2,086,323 |
| 当期純利益 | | 2,086,323 |

平成18年度上半期工業用水道事業貸借対照表
(平成18年9月30日)

(単位 千円)

| 借 方 | | 貸 方 | |
|-------------------|--------------------|-------------------------|--------------------|
| 科 目 | 金 額 | 科 目 | 金 額 |
| 1 固 定 資 産 | 151,568,700 | 3 固 定 負 債 | 2,992,696 |
| (1) 有 形 固 定 資 産 | 141,328,120 | (1) 長 期 借 入 金 | 1,324,443 |
| (2) 無 形 固 定 資 産 | 10,240,580 | (2) 引 当 金 | 1,668,253 |
| 2 流 動 資 産 | 5,040,277 | ア 退 職 給 与 引 当 金 | 71,446 |
| (1) 現 金 預 金 | 4,182,990 | イ 修 繕 準 備 引 当 金 | 1,596,807 |
| (2) 未 収 金 | 784,315 | 4 流 動 負 債 | 425,487 |
| (3) 貯 蔵 品 | 41,358 | (1) 未 払 金 | 147,883 |
| (4) 前 払 金 | 24 | (2) 未 払 費 用 | 254,674 |
| (5) そ の 他 流 動 資 産 | 31,590 | (3) そ の 他 流 動 負 債 | 22,930 |
| | | 負 債 合 計 | 3,418,183 |
| | | 5 資 本 金 | 97,271,399 |
| | | (1) 自 己 資 本 金 | 44,849,572 |
| | | (2) 借 入 資 本 金 | 52,421,827 |
| | | 6 剰 余 金 | 55,919,395 |
| | | (1) 資 本 剰 余 金 | 50,300,510 |
| | | (2) 利 益 剰 余 金 | 5,618,885 |
| | | ア 当 年 度 未 処 分 利 益 剰 余 金 | 5,618,885 |
| | | 資 本 合 計 | 153,190,794 |
| 資 産 合 計 | 156,608,977 | 負 債 ・ 資 本 合 計 | 156,608,977 |

(2) 平成17年度の決算の状況

ア 業務の概要

平成17年度は、料金等の改定、水需要の開拓などにより営業収益は前年度比 1 億4,779万 2 千円増の96億9,494万 9 千円となりました。

この結果、事業収支は、収入97億8,028万 8 千円、支出62億4,772万 6 千円となり、当年度純利益35億3,256万 2 千円となりました。

なお、前年度からの未処分利益剰余金を当年度において全額処分していることから、当年度純利益35億3,256万 2 千円がそのまま当年度の未処分利益剰余金となりました。

イ 経理の状況

平成17年度工業用水道事業損益計算書
(平成17年4月1日から平成18年3月31日まで)

(単位 千円)

| 科 目 | 金 | 額 |
|-------------|-----------|-----------|
| 1 営業収益 | | |
| (1) 給水収益 | 8,055,233 | |
| (2) 雑収益 | 1,639,716 | 9,694,949 |
| 2 営業費用 | | |
| (1) 原水費 | 2,243,332 | |
| (2) 配水費 | 2,253,811 | |
| (3) 総係費 | 288,349 | 4,785,492 |
| 営業利益 | | 4,909,457 |
| 3 営業外収益 | | |
| (1) 受取利息 | 601 | |
| (2) 雑収益 | 81,570 | 82,171 |
| 4 営業外費用 | | |
| (1) 支払利息 | 1,272,727 | 1,272,727 |
| 経常利益 | | 3,718,901 |
| 5 特別利益 | | |
| (1) 特別利益 | 3,168 | 3,168 |
| 6 特別損失 | | |
| (1) 特別損失 | 189,507 | 189,507 |
| 当年度純利益 | | 3,532,562 |
| 前年度繰越利益剰余金 | | 0 |
| 当年度未処分利益剰余金 | | 3,532,562 |

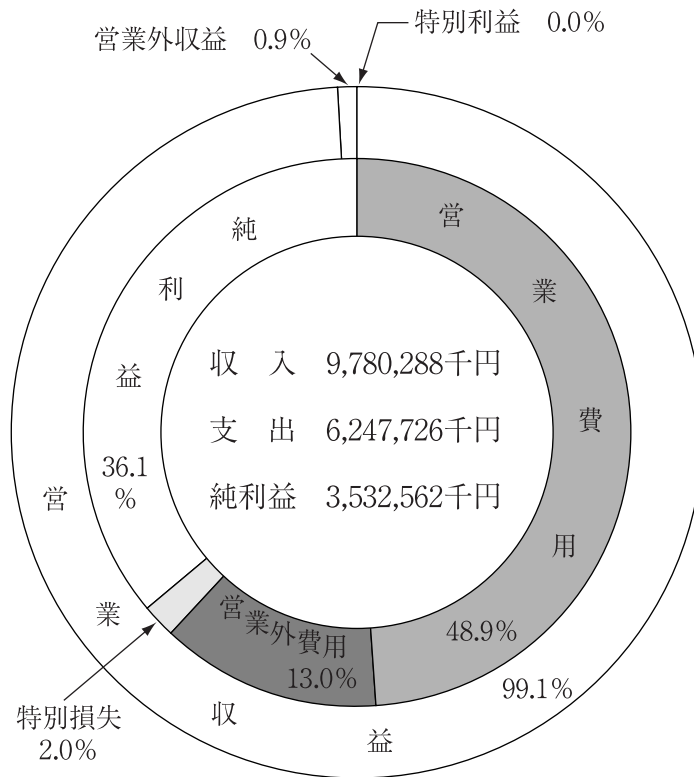
平成17年度工業用水道事業貸借対照表
(平成18年3月31日)

(単位 千円)

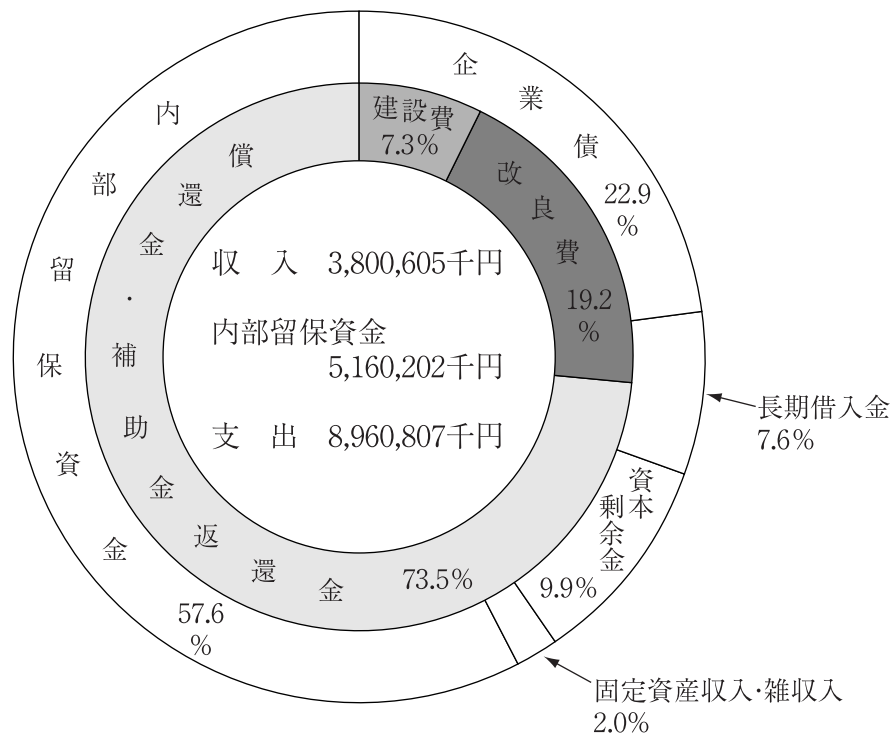
| 借 | | 方 | 貸 | | 方 | | |
|-----|-------------|---|--------------------|-----|----------------|---|--------------------|
| 科 | 目 | 金 | 額 | 科 | 目 | 金 | 額 |
| 1 | 固定資産 | | 151,920,411 | 3 | 固定負債 | | 2,836,476 |
| (1) | 有形固定資産 | | 141,532,655 | (1) | 長期借入金 | | 1,324,443 |
| (2) | 無形固定資産 | | 10,387,756 | (2) | 引当金 | | 1,512,033 |
| 2 | 流動資産 | | 4,563,848 | | ア退職給与引当金 | | 52,822 |
| (1) | 現金預金 | | 3,476,193 | | イ修繕準備引当金 | | 1,459,211 |
| (2) | 未収金 | | 1,026,297 | 4 | 流動負債 | | 951,956 |
| (3) | 貯蔵品 | | 41,358 | (1) | 未払金 | | 885,752 |
| (4) | その他流動資産 | | 20,000 | (2) | 未払費用 | | 43,240 |
| | | | | (3) | その他流動負債 | | 22,964 |
| | | | | | 負債合計 | | 3,788,432 |
| | | | | 5 | 資本金 | | 99,345,465 |
| | | | | (1) | 自己資本金 | | 44,849,572 |
| | | | | (2) | 借入資本金 | | 54,495,893 |
| | | | | 6 | 剰余金 | | 53,350,362 |
| | | | | (1) | 資本剰余金 | | 49,817,800 |
| | | | | (2) | 利益剰余金 | | 3,532,562 |
| | | | | | 資本合計 | | 152,695,827 |
| | 資産合計 | | 156,484,259 | | 負債・資本合計 | | 156,484,259 |

平成 17 年度 収 支 一 覧 表

収 益 的 収 入 及 び 支 出



資 本 的 収 入 及 び 支 出



3 総合医療センター事業

(1) 平成18年度上半期の業務の状況

ア 業務の概要

当期の診療患者延べ数は、入院患者85,046人、外来患者116,899人となり、前年同期と比較すると、入院患者においては733人増加、外来患者においては3,628人減少しています。

また、医業収益は、前年同期と比較して、入院収益で6,604万3千円増加し、外来収益で1,496万円減少しています。

患者数・医業収益状況（上半期比較）

| 区 分 | 患 者 数 | | 医 業 収 益 | |
|------------|---------------------|---------------------|-------------------------|-------------------------|
| | 17 年 度 | 18 年 度 | 17 年 度 | 18 年 度 |
| 入 院 外 来 | 84,313 ^人 | 85,046 ^人 | 3,377,579 ^{千円} | 3,443,622 ^{千円} |
| | 120,527 | 116,899 | 984,602 | 969,642 |
| 計 | 204,840 | 201,945 | 4,362,181 | 4,413,264 |

イ 経理の状況

平成18年度上半期総合医療センター事業損益計算書

(平成18年4月1日から平成18年9月30日まで)

(単位 千円)

| 科 | 目 | 金 | 額 |
|---|-------------------------------|---|-----------|
| 1 | 医 業 収 益 | | 4,497,118 |
| | (1) 入 院 収 益 | | 3,443,622 |
| | (2) 外 来 収 益 | | 969,642 |
| | (3) そ の 他 医 業 収 益 | | 83,854 |
| 2 | 医 業 費 用 | | 5,029,095 |
| | (1) 給 与 費 | | 2,856,906 |
| | (2) 材 料 費 | | 1,383,745 |
| | (3) 経 費 | | 478,838 |
| | (4) 減 価 償 却 費 | | 297,696 |
| | (5) 研 究 研 修 費 | | 11,910 |
| | 医 業 損 失 | | 531,977 |
| 3 | 医 業 外 収 益 | | 857,921 |
| | (1) 他 会 計 負 担 金 | | 821,354 |
| | (2) そ の 他 医 業 外 収 益 | | 36,567 |
| 4 | 医 業 外 費 用 | | 231,914 |
| | (1) 支 払 利 息 及 び 企 業 債 取 扱 諸 費 | | 127,137 |
| | (2) 雑 損 失 | | 104,777 |
| | 経 常 利 益 | | 94,030 |
| | 当 年 度 純 利 益 | | 94,030 |

平成18年度上半期総合医療センター事業貸借対照表
(平成18年9月30日)

(単位 千円)

| 科 目 | 金 | | 額 |
|----------------|------------------|----------------|-------------------|
| 資 産 の 部 | | | |
| / 固 定 資 産 | | | |
| (1) 有形固定資産 | | | |
| ア 土 地 | | 1,173,870 | |
| イ 建 物 | 13,941,395 | | |
| 建物減価償却累計額 | <u>5,827,546</u> | 8,113,849 | |
| ウ 構 築 物 | 1,204,970 | | |
| 構築物減価償却累計額 | <u>582,072</u> | 622,898 | |
| エ 器 械 備 品 | 6,473,250 | | |
| 器械備品減価償却累計額 | <u>3,971,394</u> | 2,501,856 | |
| オ 車 両 | 9,400 | | |
| 車両減価償却累計額 | <u>2,096</u> | 7,304 | |
| 有形固定資産合計 | | | 12,419,777 |
| (2) 無形固定資産 | | | |
| ア 電話加入権 | | <u>3,664</u> | |
| 無形固定資産合計 | | | <u>3,664</u> |
| 固定資産合計 | | | 12,423,441 |
| 2 流 動 資 産 | | | |
| (1) 現金預金 | | 2,103,199 | |
| (2) 未収金 | | 1,603,391 | |
| (3) 貯蔵品 | | <u>88,609</u> | |
| 流動資産合計 | | | <u>3,795,199</u> |
| 資 産 合 計 | | | <u>16,218,640</u> |
| 負 債 の 部 | | | |
| 3 固 定 負 債 | | | |
| (1) 引 当 金 | | | |
| ア 退職給与引当金 | | <u>241,193</u> | |
| 固定負債合計 | | | 241,193 |

| | | | |
|-------------|------------|------------|--------------------------|
| 4 流動負債 | | | |
| (1) 一時借入金 | | 59,813 | |
| (2) 未払金 | | 579,764 | |
| (3) 未払費用 | | 6,759 | |
| (4) その他流動負債 | | 34,825 | |
| 流動負債合計 | | | <u>681,161</u> |
| 負債合計 | | | 922,354 |
| 資本の部 | | | |
| 5 資本金 | | | |
| (1) 自己資本金 | | 195,568 | |
| (2) 借入資本金 | | | |
| ア 企業債 | 6,493,985 | 6,493,985 | |
| 資本金合計 | | | 6,689,553 |
| 6 剰余金 | | | |
| (1) 資本剰余金 | | | |
| ア 受贈財産評価額 | 144,432 | | |
| イ 負担金 | 11,448,333 | | |
| ウ 補助金 | 448,003 | | |
| エ 寄付金 | 1,674,582 | | |
| 資本剰余金合計 | | 13,715,350 | |
| (2) 欠損金 | | | |
| ア 当年度未処理欠損金 | | | |
| 繰越欠損金年度末残高 | 5,202,647 | | |
| 当年度純利益 | 94,030 | | |
| 欠損金合計 | | 5,108,617 | |
| 剰余金合計 | | | <u>8,606,733</u> |
| 資本合計 | | | <u>15,296,286</u> |
| 負債資本合計 | | | <u><u>16,218,640</u></u> |

(2) 平成17年度の決算の状況

ア 業務の概要

県立総合医療センターの運営に当たっては、本県における基幹病院として地域医療の確保、高度特殊医療の実施、医療水準の向上等の公共医療機関としての使命の達成と公営企業としての経済性の発揮との調和を図りながら、医療サービスの向上に努めてきました。

本年度の診療患者延べ数は、入院患者167,835人、外来患者235,684人となり、前年度と比べ、入院患者において526人増加し、外来患者において15,466人減少しました。

収益的収支においては、医業収益が90億8,835万3千円となり、前年度に比べ2億2,678万7千円(2.6%)の増加となりましたが、この要因は、主に入院患者の増加及び入院診療単価の増加により、入院収益が大幅に増加するとともに、外来患者が減少するも外来診療単価が増加したことにより、外来収益も増加したことによるものです。これに医業外収益16億6,865万5千円を加えた総収益は、前年度に比べ3億1,716万2千円(3.0%)増の107億5,700万8千円となりました。

一方、費用においては、医業費用が100億3,939万9千円となり、前年度に比べ4億7,877万6千円(5.0%)の増加となりました。この要因は、主として、給与費及び材料費の増加によるものです。これに医業外費用5億3,894万4千円を加えた総費用は、前年度に比べて4億8,717万7千円(4.8%)増の105億7,834万3千円となりました。

この結果、本年度は、収支差引1億7,866万5千円の純利益を計上することとなりました。

イ 主要な工事の状況(1件2,000千円以上)

(ア) 建設改良工事の概要

| 工 事 名 | 本年度工事費 | 着工年月日 | 竣工年月日 | 備 考 |
|--------------------|-------------|-------------|------------|-----|
| 総合周産期母子医療センター増改築工事 | 852,834,000 | H/7. 3. 25 | H/8. 3. 25 | |
| 防災設備改修工事 | 175,504,000 | H/7. 9. 8 | H/8. 3. 25 | |
| エレベーター改修工事 | 10,500,000 | H/7. 12. 22 | H/8. 3. 25 | |

(イ) 保存工事の概要

該当なし

ウ 業 務 量

本事業期間における診療患者数及び年度末現在における病床数並びに前年度実績との対比

| 種 別 | 平成17年度 | 平成16年度 | 比 較 | |
|-------------|----------|----------|----------|--------|
| | | | 増 減 | 比 率 |
| 1 入院患者延べ数 | 167,835人 | 167,309人 | 526人 | 100.3% |
| 同上 / 日平均患者数 | 459.8人 | 458.4人 | 1.4人 | 100.3% |
| 2 外来患者延べ数 | 235,684人 | 251,150人 | △15,466人 | 93.8% |
| 同上 / 日平均患者数 | 965.9人 | 1,033.5人 | △67.6人 | 93.5% |
| 3 病 床 数 | 504床 | 495床 | 9床 | 101.8% |
| 一 般 病 床 | 490床 | 481床 | 9床 | 101.9% |
| 感 染 症 病 床 | 14床 | 14床 | 0床 | 100.0% |

工 会 計

(ア) 重要契約の要旨

(固定資産の購入)

| 契約年月日 | 契 約 金 額 | 契 約 の 内 容 | 契 約 の 相 手 方 |
|------------|------------|---------------------|-------------------|
| 17. 8. 5 | 7,497,000 | 人工呼吸器 | カナヤ医科器械(株) |
| 17. 8. 5 | 3,286,500 | 手術用无影灯 | 成和産業(株)周南営業所 |
| 17. 8. 5 | 28,350,000 | 高度集中治療用サブライユニット | 日本光電中四国(株) |
| 17. 8. 5 | 26,670,000 | 高度集中治療用サブライユニット | 日本光電中四国(株) |
| 17. 8. 5 | 6,090,000 | 母体モニター | 日本光電中四国(株) |
| 17. 8. 5 | 2,625,000 | 患者監視装置 | 日本光電中四国(株) |
| 17. 8. 5 | 21,000,000 | モニタリングシステム | (株)カワニシ山口営業所 |
| 17. 8. 12 | 2,044,770 | パーソナルコンピュータ | 富士通サポートアンドサービス(株) |
| 17. 8. 19 | 8,347,500 | 分娩監視装置 | 海井医科器械(株)宇部営業所 |
| 17. 8. 19 | 5,741,400 | 人工呼吸器 | (株)特 殊 ガ ス |
| 17. 8. 19 | 7,339,500 | 保育器 | 成和産業(株)周南営業所 |
| 17. 8. 19 | 17,325,000 | 重症未熟児・未熟児モニタリングシステム | (株)カワニシ山口営業所 |
| 17. 10. 12 | 22,260,000 | 小児体外循環補助システム | カナヤ医科器械(株) |
| 17. 10. 12 | 17,325,000 | 血液ガスシステム | 成和産業(株)周南営業所 |
| 17. 10. 12 | 8,820,000 | 経皮血液ガスシステム | 日本光電中四国(株) |
| 17. 10. 12 | 4,462,500 | 採卵用超音波診断装置 | 海井医科器械(株)宇部営業所 |
| 17. 11. 8 | 10,447,500 | 麻酔器ワークステーション | (株)カワニシ山口営業所 |
| 17. 11. 8 | 19,845,000 | 多用途筋機能評価運動装置 | 海井医科器械(株)宇部営業所 |
| 17. 11. 8 | 4,116,000 | 麻酔科ビデオシステム | 成和産業(株)周南営業所 |
| 17. 11. 8 | 6,615,000 | 電気手術装置 | 海井医科器械(株)宇部営業所 |
| 17. 11. 8 | 2,959,950 | 搬送用人工呼吸器 | (株)平 和 医 療 器 械 |
| 17. 11. 8 | 7,980,000 | 人工呼吸器 | カナヤ医科器械(株) |
| 17. 11. 8 | 27,825,000 | 生体情報モニタリングシステム | カナヤ医科器械(株) |
| 17. 11. 8 | 7,350,000 | ターボ血液ポンプ | カナヤ医科器械(株) |
| 17. 11. 8 | 10,815,000 | 人工呼吸器 | カナヤ医科器械(株) |
| 17. 12. 9 | 5,176,500 | 分娩台 | 海井医科器械(株)宇部営業所 |
| 17. 12. 9 | 2,604,000 | 内診・外診兼用検診台 | 海井医科器械(株)宇部営業所 |
| 17. 12. 9 | 22,995,000 | 超音波診断・画像ファイリングシステム | 海井医科器械(株)宇部営業所 |
| 17. 12. 9 | 6,195,000 | 超音波診断装置 | 海井医科器械(株)宇部営業所 |
| 17. 12. 9 | 4,095,000 | 超音波診断装置(携帯型) | 海井医科器械(株)宇部営業所 |
| 17. 12. 9 | 2,131,500 | 分娩兼手術台 | 海井医科器械(株)宇部営業所 |
| 17. 12. 9 | 4,200,000 | 保育器 | 海井医科器械(株)宇部営業所 |
| 17. 12. 9 | 2,992,500 | デジタル脳波計 | (株)自治体病院共済会 |
| 17. 12. 9 | 4,725,000 | 血液浄化装置 | 成和産業(株)周南営業所 |
| 17. 12. 9 | 2,709,000 | 倒立顕微鏡 | 海井医科器械(株)宇部営業所 |

| 契約年月日 | 契約金額 | 契約の内容 | 契約の相手方 |
|----------|------------|---------------------|-------------------|
| 17.12.16 | 2,173,500 | 新生児処置台 | 成和産業(株)周南営業所 |
| 17.12.16 | 9,345,000 | X線一般撮影装置 | 成和産業(株)周南営業所 |
| 17.12.16 | 9,450,000 | 高精細画像読取装置 | 富士フイルムメディカル西日本(株) |
| 17.12.16 | 8,190,000 | 超音波ガイド穿刺システム | 成和産業(株)周南営業所 |
| 17.12.16 | 10,416,000 | 生体情報モニタリングシステム | (株)自治体病院共済会 |
| 18.2.20 | 3,990,000 | 携帯型心電図記録器 | (株)カワニシ山口営業所 |
| 18.2.20 | 27,930,000 | 頭部精密X線撮影装置 | 成和産業(株)周南営業所 |
| 18.2.20 | 7,087,500 | 電動リモートコントロールベッド | 海井医科器械(株)宇部営業所 |
| 18.2.20 | 3,570,000 | 無散瞳眼底カメラ | 成和産業(株)周南営業所 |
| 18.3.17 | 2,257,500 | スケール付ICU電動コントロールベッド | 海井医科器械(株)宇部営業所 |
| 18.3.17 | 2,478,000 | マイクロマンニピレータシステム | 海井医科器械(株)宇部営業所 |
| 18.3.24 | 17,058,825 | オーダリングシステム | 富士通(株)山口支店 |
| 18.3.25 | 3,150,000 | 頭蓋底手術装置 | 海井医科器械(株)宇部営業所 |

(イ) 企業債及び一時借入金の概況

| 種 別 | 平成16年度末未償還額 | 平成17年度 | | 平成17年度末未償還額 |
|-----------|--------------------|--------------------|------------------|--------------------|
| | | 発行額 又は借入額 | 償還額 | |
| 企 業 債 | 円 6,234,287,074 | 円 1,461,000,000 | 円 812,836,606 | 円 6,882,450,468 |
| 一 時 借 入 金 | 0 | 61,033,356 | 61,033,356 | 0 |

オ 経理の状況

平成17年度総合医療センター事業損益計算書
(平成17年4月1日から平成18年3月31日まで)

(単位 千円)

| 科 | 目 | 金 | 額 |
|---|-------------------------------|---|------------|
| 1 | 医 業 収 益 | | 9,088,353 |
| | (1) 入 院 収 益 | | 6,965,851 |
| | (2) 外 来 収 益 | | 1,948,115 |
| | (3) そ の 他 医 業 収 益 | | 174,387 |
| 2 | 医 業 費 用 | | 10,039,399 |
| | (1) 給 与 費 | | 5,611,122 |
| | (2) 材 料 費 | | 2,859,118 |
| | (3) 経 費 | | 970,654 |
| | (4) 減 価 償 却 費 | | 560,927 |
| | (5) 資 産 減 耗 費 | | 7,696 |
| | (6) 研 究 研 修 費 | | 29,882 |
| | 医 業 損 失 | | 951,046 |
| 3 | 医 業 外 収 益 | | 1,668,655 |
| | (1) 他 会 計 負 担 金 | | 1,553,823 |
| | (2) そ の 他 医 業 外 収 益 | | 114,832 |
| 4 | 医 業 外 費 用 | | 538,944 |
| | (1) 支 払 利 息 及 び 企 業 債 取 扱 諸 費 | | 277,872 |
| | (2) 雑 損 失 | | 261,072 |
| | 経 常 利 益 | | 178,665 |
| | 当 年 度 純 利 益 | | 178,665 |
| | 前 年 度 繰 越 欠 損 金 | | 5,381,312 |
| | 当 年 度 未 処 理 欠 損 金 | | 5,202,647 |

平成17年度総合医療センター事業貸借対照表
(平成18年3月31日)

(単位 千円)

| 科 目 | 金 | | 額 |
|----------------|------------------|---------------|-------------------|
| 資 産 の 部 | | | |
| / 固 定 資 産 | | | |
| (1) 有形固定資産 | | | |
| ア 土 地 | | 1,173,870 | |
| イ 建 物 | 13,857,067 | | |
| 建物減価償却累計額 | <u>5,716,588</u> | 8,140,479 | |
| ウ 構 築 物 | 1,204,970 | | |
| 構築物減価償却累計額 | <u>574,403</u> | 630,567 | |
| エ 器 械 備 品 | 6,242,150 | | |
| 器械備品減価償却累計額 | <u>3,792,620</u> | 2,449,530 | |
| オ 車 両 | 9,400 | | |
| 車両減価償却累計額 | <u>1,799</u> | 7,601 | |
| 有形固定資産合計 | | | 12,402,047 |
| (2) 無形固定資産 | | | |
| ア 電話加入権 | | <u>3,664</u> | |
| 無形固定資産合計 | | | <u>3,664</u> |
| 固定資産合計 | | | 12,405,711 |
| 2 流 動 資 産 | | | |
| (1) 現金預金 | | 2,304,735 | |
| (2) 未収金 | | 1,524,916 | |
| (3) 貯蔵品 | | <u>61,074</u> | |
| 流動資産合計 | | | <u>3,890,725</u> |
| 資 産 合 計 | | | <u>16,296,436</u> |
| 負 債 の 部 | | | |
| 3 固 定 負 債 | | | |
| (1) 引 当 金 | | | |
| ア 退職給与引当金 | | 62,433 | |
| 固定負債合計 | | | 62,433 |

| | | | |
|-------------|------------------|------------------|--------------------------|
| 4 流動負債 | | | |
| (1) 未払金 | | 1,128,484 | |
| (2) 未払費用 | | 6,140 | |
| (3) その他流動負債 | | 30,901 | |
| 流動負債合計 | | | <u>1,165,525</u> |
| 負債合計 | | | <u>1,227,958</u> |
| 資本の部 | | | |
| 5 資本金 | | | |
| (1) 自己資本金 | | 195,568 | |
| (2) 借入資本金 | | | |
| ア 企業債 | 6,882,450 | <u>6,882,450</u> | |
| 資本金合計 | | | 7,078,018 |
| 6 剰余金 | | | |
| (1) 資本剰余金 | | | |
| ア 受贈財産評価額 | 144,432 | | |
| イ 負担金 | 11,240,946 | | |
| ウ 補助金 | 448,002 | | |
| エ 寄付金 | <u>1,359,727</u> | | |
| 資本剰余金合計 | | | 13,193,107 |
| (2) 欠損金 | | | |
| ア 当年度未処理欠損金 | | | |
| 繰越欠損金年度末残高 | 5,381,312 | | |
| 当年度純利益 | <u>178,665</u> | | |
| 欠損金合計 | | | <u>5,202,647</u> |
| 剰余金合計 | | | <u>7,990,460</u> |
| 資本合計 | | | <u>15,068,478</u> |
| 負債資本合計 | | | <u><u>16,296,436</u></u> |

4 こころの医療センター事業

(1) 平成18年度上半期の業務の状況

ア 業務の概要

当期の診療患者延べ数は、入院患者32,689人、外来患者8,941人となり、前年同期と比べ、入院患者においては2,494人の減少、外来患者においては437人の増加となっています。

また、医業収益は、前年同期に比べ、入院収益で2,967万2千円減少し、外来収益で628万7千円増加しています。

患者数・医業収益状況（上半期比較）

| 区 分 | 患 者 数 | | 医 業 収 益 | |
|-----|-------------|-------------|---------------|---------------|
| | 17 年 度 | 18 年 度 | 17 年 度 | 18 年 度 |
| 入 院 | 人 35,183 | 人 32,689 | 千円 468,479 | 千円 438,807 |
| | 8,504 | 8,941 | 71,181 | 77,468 |
| 計 | 43,687 | 41,630 | 539,660 | 516,275 |

イ 経理の状況

平成18年度上半期こころの医療センター事業損益計算書
 (平成18年4月1日から平成18年9月30日まで)

(単位 千円)

| 科 | 目 | 金 | 額 |
|---|-------------------------------|---|---------|
| 1 | 医 業 収 益 | | 517,692 |
| | (1) 入 院 収 益 | | 438,807 |
| | (2) 外 来 収 益 | | 77,468 |
| | (3) そ の 他 医 業 収 益 | | 1,417 |
| 2 | 医 業 費 用 | | 667,316 |
| | (1) 給 与 費 | | 511,370 |
| | (2) 材 料 費 | | 96,397 |
| | (3) 経 費 | | 52,930 |
| | (4) 減 価 償 却 費 | | 4,992 |
| | (5) 研 究 研 修 費 | | 1,627 |
| | 医 業 損 失 | | 149,624 |
| 3 | 医 業 外 収 益 | | 111,660 |
| | (1) 他 会 計 負 担 金 | | 98,568 |
| | (2) 患 者 外 給 食 収 益 | | 1,564 |
| | (3) そ の 他 医 業 外 収 益 | | 11,528 |
| 4 | 医 業 外 費 用 | | 3,351 |
| | (1) 支 払 利 息 及 び 企 業 債 取 扱 諸 費 | | 2,445 |
| | (2) 患 者 外 給 食 材 料 費 | | 906 |
| | 経 常 損 失 | | 41,315 |
| | 当 期 純 損 失 | | 41,315 |

平成18年度上半期こころの医療センター事業貸借対照表
(平成18年9月30日)

(単位 千円)

| 科 目 | 金 | | 額 |
|----------------|----------------|------------------|------------------|
| 資 産 の 部 | | | |
| / 固 定 資 産 | | | |
| (1) 有形固定資産 | | | |
| ア 土 地 | | 55,332 | |
| イ 建 物 | 799,620 | | |
| 建物減価償却累計額 | <u>320,007</u> | 479,613 | |
| ウ 構 築 物 | 52,723 | | |
| 構築物減価償却累計額 | <u>26,299</u> | 26,424 | |
| エ 器 械 備 品 | 74,961 | | |
| 器械備品減価償却累計額 | <u>16,350</u> | 58,611 | |
| オ 車 両 | 5,634 | | |
| 車両減価償却累計額 | <u>1,816</u> | 3,818 | |
| カ 建設仮勘定 | | <u>736,271</u> | |
| 有形固定資産合計 | | <u>1,360,069</u> | |
| 固定資産合計 | | | <u>1,360,069</u> |
| 2 流 動 資 産 | | | |
| (1) 現金預金 | | 518,891 | |
| (2) 未収金 | | 177,022 | |
| (3) 貯蔵品 | | 964 | |
| (4) その他流動資産 | | <u>7,640</u> | |
| 流動資産合計 | | | <u>704,517</u> |
| 資産合計 | | | <u>2,064,586</u> |
| 負 債 の 部 | | | |
| 3 固 定 負 債 | | | |
| (1) 引当金 | | | |
| ア 退職給与引当金 | | <u>10,500</u> | |
| 固定負債合計 | | | <u>10,500</u> |
| 4 流 動 負 債 | | | |
| (1) 未払金 | | 71,335 | |
| (2) その他流動負債 | | <u>5,733</u> | |
| 流動負債合計 | | | <u>77,068</u> |
| 負債合計 | | | <u>87,568</u> |

| | | | |
|---------------|---------|---------|------------------|
| 資本の部 | | | |
| 5 資本金 | | | |
| (1) 自己資本金 | | 93,125 | |
| (2) 借入資本金 | | | |
| ア 企業債 | 813,560 | 813,560 | |
| 資本金合計 | | | <u>906,685</u> |
| 6 剰余金 | | | |
| (1) 資本剰余金 | | | |
| ア 受贈財産評価額 | 5,330 | | |
| イ 負担金 | 458,079 | | |
| ウ 補助金 | 294,221 | | |
| 資本剰余金合計 | | 757,630 | |
| (2) 利益剰余金 | | | |
| ア 減債積立金 | 1,581 | | |
| イ 当年度未処分利益剰余金 | | | |
| 繰越利益剰余金年度末残高 | 352,437 | | |
| 当年度純損失 | 41,315 | | |
| 利益剰余金合計 | | 312,703 | |
| 剰余金合計 | | | <u>1,070,333</u> |
| 資本合計 | | | <u>1,977,018</u> |
| 負債資本合計 | | | <u>2,064,586</u> |

(2) 平成17年度の決算の状況

ア 業務の概要

県立病院静和荘の運営に当たっては、県下唯一の県立精神病院として、その機能と施設を活用し、高度な医療の推進並びに地域における精神保健活動及び看護学生等の教育研修の援助を基本方針として、県内精神科医療水準の向上を図る基幹的病院としての使命を果たすよう努めてきました。

本年度の診療患者延べ数は、入院患者67,152人、外来患者16,505人となり、前年度に比べ、入院患者において857人減少し、外来患者において651人減少しました。

収益的収支においては、医業収益が10億5,552万6千円となり、前年度に比べ559万1千円(0.5%)の減少となりましたが、この要因は、入院患者数が減少したことによるものです。これに医業外収益3億1,332万7千円を加えた総収益は、前年度に比べ333万6千円(0.2%)増の13億6,885万3千円となりました。

一方、費用においては、医業費用が12億8,826万9千円となり、前年度に比べ1,225万2千円(0.9%)の減少となりました。これに医業外費用4,898万円を加えた総費用は、前年度に比べて1,097万1千円(0.8%)増の13億3,724万9千円となりました。

この結果、本年度は、収支差引3,160万4千円の純利益を計上しました。

イ 主要な工事の状況(1件2,000千円以上)

(ア) 建設改良工事の概要

| 工 事 名 | 本年度工事費 | 着工年月日 | 竣工年月日 | 備 考 |
|-----------------|-------------------------|------------|-----------|----------------------------------|
| 工事用道路建設工事(第1工区) | 62,144,000 ^円 | 17. 4. 1 | 17. 9. 9 | H16繰越 18,609千円 H17現年 43,535千円 |
| 工事用道路建設工事(第2工区) | 13,731,000 | 17. 4. 1 | 17. 8. 10 | H16繰越 5,391千円 H17現年 8,340千円 |
| 病棟新築工事 | 478,800,000 | 17. 4. 1 | 18. 3. 31 | |
| 病棟電気設備工事 | 9,660,000 | 17. 4. 1 | 18. 3. 31 | |
| 病棟機械設備工事 | 6,510,000 | 17. 4. 5 | 18. 3. 31 | |
| 工事監理委託 | 28,821,000 | 17. 6. 1 | 18. 3. 31 | |
| ディケア施設整備 | 3,097,500 | 17. 12. 21 | 18. 1. 20 | |

ウ 業 務 量

本事業期間における診療患者数及び当年度末現在の病床数並びに前年度実績との対比

| 種 別 | 平成/7年度 | 平成/6年度 | 比 較 | |
|-------------|---------|---------|-------|--------|
| | | | 増 減 | 比 率 |
| 1 入院延患者数 | 67,152人 | 68,009人 | △857人 | 98.7% |
| 同上 / 日平均患者数 | 184.0人 | 186.3人 | △2.3人 | 98.8% |
| 2 外来延患者数 | 16,505人 | 17,156人 | △651人 | 96.2% |
| 同上 / 日平均患者数 | 67.6人 | 70.6人 | △3.0人 | 95.8% |
| 3 病 床 数 | 200床 | 200床 | 0床 | 100.0% |

エ 会 計

(ア) 重要契約の要旨

| 契約年月日 | 契 約 金 額 | 契 約 の 内 容 | 契 約 の 相 手 方 |
|------------|------------|--------------|-------------|
| 17. 12. 26 | 1,260,000円 | 心電計 | 常 盤 薬 品 (株) |
| 18. 1. 17 | 1,102,500円 | 血球計数器 | 常 盤 薬 品 (株) |
| 18. 3. 6 | 1,609,650円 | ノートパソコン・プリンタ | (株) 常 盤 商 会 |

(イ) 企業債及び一時借入金の概況

| 種 別 | 平成/6年度末未償還額 | 平 成 / 7 年 度 | | 平成/7年度末 未償還額 |
|-----------|--------------|----------------|------------|-----------------|
| | | 発 行 額 又は借入額 | 償 還 額 | |
| 企 業 債 | 217,755,647円 | 609,000,000円 | 8,638,641円 | 818,117,006円 |
| 一 時 借 入 金 | 0 | 0 | 0 | 0 |

オ 経理の状況

平成17年度精神病院事業損益計算書
(平成17年4月1日から平成18年3月31日まで)

(単位 千円)

| 科 | 目 | 金 | 額 |
|-----|---------------------------|---|-----------|
| 1 | 医 業 収 益 | | 1,055,526 |
| (1) | 入 院 収 益 | | 905,350 |
| (2) | 外 来 収 益 | | 143,565 |
| (3) | そ の 他 医 業 収 益 | | 6,611 |
| 2 | 医 業 費 用 | | 1,288,269 |
| (1) | 給 与 費 | | 993,734 |
| (2) | 材 料 費 | | 170,099 |
| (3) | 経 費 | | 111,691 |
| (4) | 減 価 償 却 費 | | 10,224 |
| (5) | 資 産 減 耗 費 | | 218 |
| (6) | 研 究 研 修 費 | | 2,303 |
| | 医 業 損 失 | | 232,743 |
| 3 | 医 業 外 収 益 | | 313,327 |
| (1) | 受 取 利 息 配 当 金 | | / |
| (2) | 他 会 計 負 担 金 | | 265,719 |
| (3) | 患 者 外 給 食 収 益 | | 2,849 |
| (4) | そ の 他 医 業 外 収 益 | | 44,758 |
| 4 | 医 業 外 費 用 | | 48,980 |
| (1) | 支 払 利 息 及 び 企 業 債 取 扱 諸 費 | | 5,365 |
| (2) | 患 者 外 給 食 材 料 費 | | 1,586 |
| (3) | 雑 損 失 | | 42,029 |
| | 経 常 利 益 | | 31,604 |
| | 当 年 度 純 利 益 | | 31,604 |
| | 前 年 度 繰 越 利 益 剰 余 金 | | 322,414 |
| | 当 年 度 未 処 分 利 益 剰 余 金 | | 354,018 |

平成17年度精神病院事業貸借対照表
(平成18年3月31日)

(単位 千円)

| 科 目 | 金 | | 額 | |
|----------------|----------------|----------------|------------------|------------------|
| 資 産 の 部 | | | | |
| / 固 定 資 産 | | | | |
| (1) 有形固定資産 | | | | |
| ア 土 地 | | 55,332 | | |
| イ 建 物 | 799,620 | | | |
| 建物減価償却累計額 | <u>315,656</u> | 483,964 | | |
| ウ 構 築 物 | 52,723 | | | |
| 構築物減価償却累計額 | <u>26,062</u> | 26,661 | | |
| エ 器 械 備 品 | 74,961 | | | |
| 器械備品減価償却累計額 | <u>16,007</u> | 58,954 | | |
| オ 車 両 | 5,634 | | | |
| 車両減価償却累計額 | <u>1,756</u> | 3,878 | | |
| カ 建設仮勘定 | | <u>729,392</u> | | |
| 有形固定資産合計 | | | <u>1,358,181</u> | |
| 固定資産合計 | | | | <u>1,358,181</u> |
| 2 流 動 資 産 | | | | |
| (1) 現金預金 | | | 596,348 | |
| (2) 未収金 | | | 183,887 | |
| (3) 貯蔵品 | | | <u>4,904</u> | |
| 流動資産合計 | | | | <u>785,139</u> |
| 資 産 合 計 | | | | <u>2,143,320</u> |
| 負 債 の 部 | | | | |
| 3 固 定 負 債 | | | | |
| (1) 引当金 | | | | |
| ア 退職給与引当金 | | | <u>10,500</u> | |
| 固定負債合計 | | | | <u>10,500</u> |
| 4 流 動 負 債 | | | | |
| (1) 未払金 | | | 105,770 | |
| (2) 未払費用 | | | 263 | |
| (3) その他流動負債 | | | <u>6,937</u> | |
| 流動負債合計 | | | | <u>112,970</u> |
| 負 債 合 計 | | | | <u>123,470</u> |

| | | | |
|---------------|----------------|----------------|-------------------------|
| 資本の部 | | | |
| 5 資本金 | | | |
| (1) 自己資本金 | | 93,125 | |
| (2) 借入資本金 | | | |
| ア 企業債 | <u>818,117</u> | <u>818,117</u> | |
| 資本金合計 | | | 911,242 |
| 6 剰余金 | | | |
| (1) 資本剰余金 | | | |
| ア 受贈財産評価額 | 5,329 | | |
| イ 負担金 | 455,040 | | |
| ウ 補助金 | <u>294,221</u> | | |
| 資本剰余金合計 | | 754,590 | |
| (2) 利益剰余金 | | | |
| ア 当年度未処分利益剰余金 | <u>354,018</u> | | |
| 利益剰余金合計 | | <u>354,018</u> | |
| 剰余金合計 | | | <u>1,108,608</u> |
| 資本合計 | | | <u>2,019,850</u> |
| 負債資本合計 | | | <u><u>2,143,320</u></u> |