

(参考)

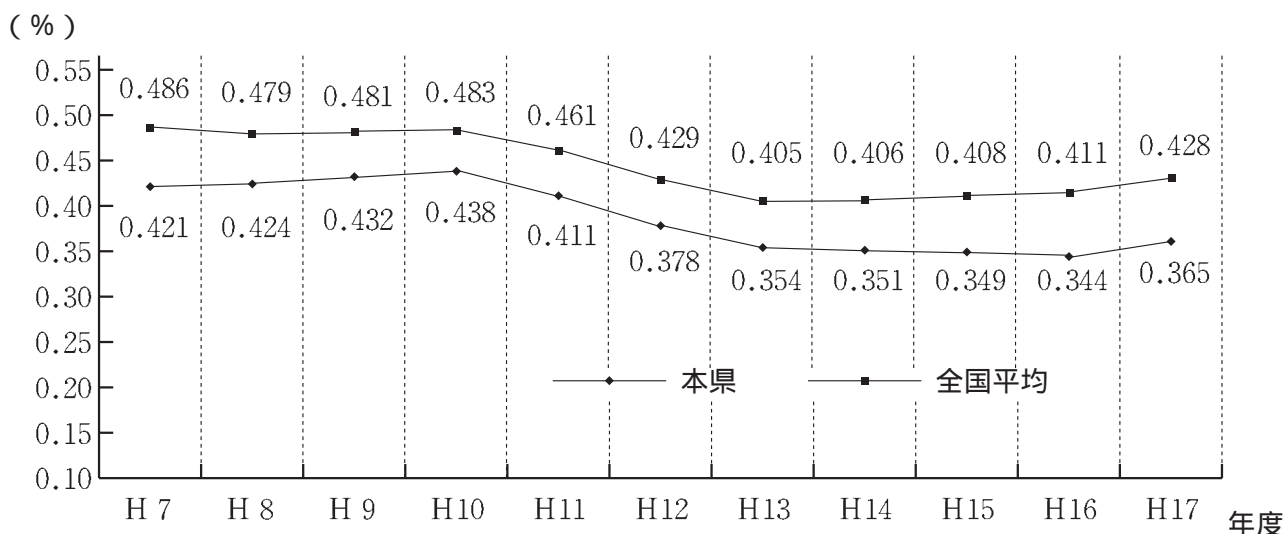
山口県の財政指標

決算に基づく本県の主な財政指標の状況（普通会計）は、次のとおりです。

財政力指数

地方公共団体の財政力（税収入の大きさ）を表す指標で、「1」に近く、また「1」を超えるほど財源に余裕があることを示しています。

「財政力指数の推移」

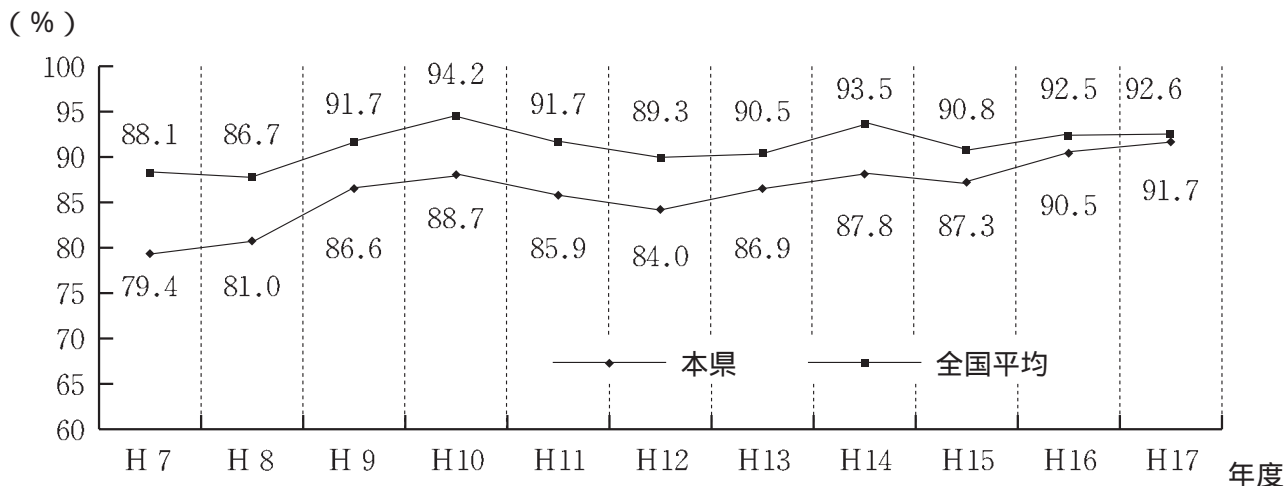


経常収支比率

地方公共団体の財政構造の弾力性を測る指標で、一般財源のうち地方税、普通交付税を中心とする毎年度の経常的な収入（経常一般財源）が、人件費、扶助費、公債費などの毎年度の恒常的な支出（経常的支出）にどの程度充当されているかを示す割合です。

比率が低いほど投資的経費や政策的な経費を充実することができ、財政構造が弾力性に富んでいると判断されます。

「経常収支比率の推移」



実質公債費比率

地方税、普通交付税のように用途が特定されておらず、毎年度経常的に収入される財源のうち、公債費や公営企業債に対する繰出金などの公債費に準ずるものを含めた実質的な公債費負担額（普通交付税が措置されているものを除く）に充当されたものの占める割合の前3年度の平均値のことです。

平成18年度からの地方債許可制から協議制への移行に伴い、これまでの起債制限比率では反映されなかった公債費に準ずるものを含め、公債費に係る財政負担の実態を客観的に示す指標として導入されました。

地方債協議制のもとで、実質公債費比率が18%以上となる団体は、地方債の発行に際し、許可が必要となります。

「実質公債費比率」

(単位 %)

	本 県	全国平均
H17	12.7	14.9

実質公債費比率の算式

$$\frac{\text{実質的な公債費に充当された一般財源のうち交付税措置額を除いたもの}}{\text{標準財政規模 + 臨時財政対策債発行可能額}}$$

実質的な公債費 (① + ②)

①公債費

②公債費に準ずるもの

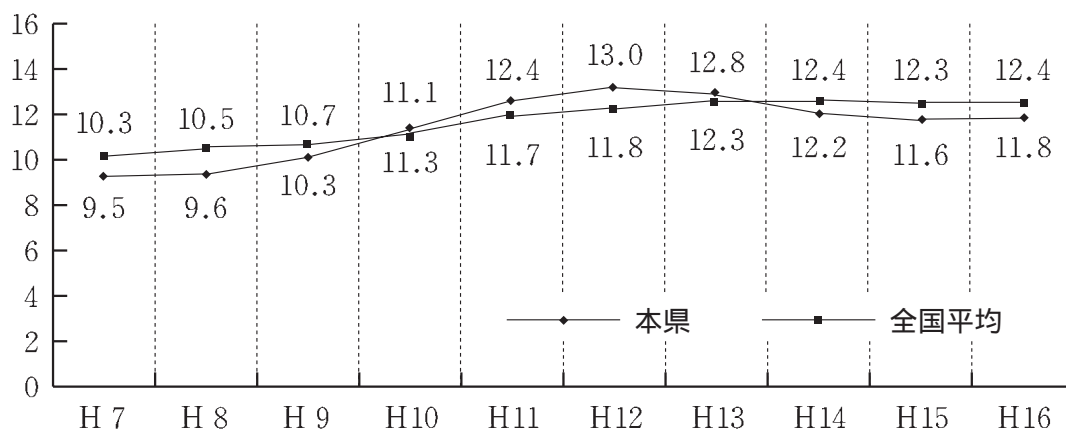
- ・特別会計への繰入金のうち、公営企業債の償還財源充当分

- ・債務負担行為に基づく支出のうち公債費に準ずるもの

(職員住宅整備に係る共済組合借入の償還に対する交付金等)

(参考) H7～H16「起債制限比率の推移」

(%)



バランスシートと行政コスト計算書

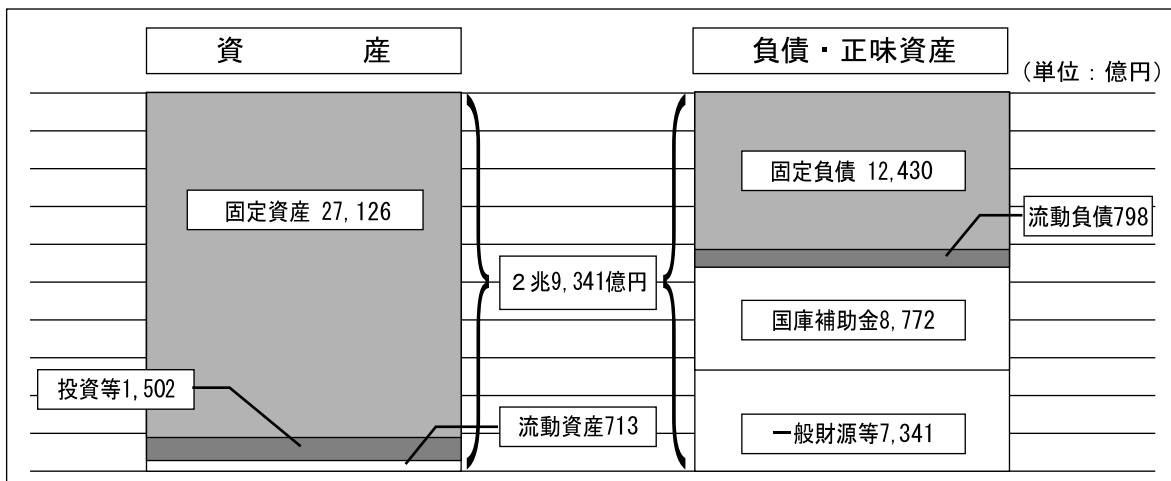
資産や負債等に関するストックの状況や資産形成につながらない行政活動の状況などの総合的な財政状況の把握のため、企業会計的手法を活用したバランスシート及び行政コスト計算書を作成しました。

(作成の基準)

総務省の「地方公共団体の総合的な財政分析に関する調査研究会報告書（平成12年3月及び平成13年3月公表）で示された作成マニュアル」によるものです。

バランスシート（普通会計）

平成17年度末の資産総額は2兆9,341億円で、その大半は、道路や河川等の有形固定資産です。一方、資産形成等に要した資金としては、負債が1兆3,228億円、正味資産が1兆6,113億円となっています。

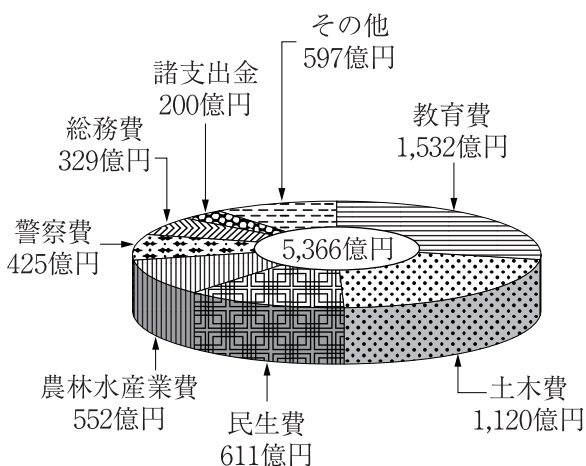


行政コスト計算書（普通会計）

平成17年度の行政コストは5,366億円で、目的別には教育費が最も多く1,532億円、性質別には人にかかるコストが最も多く2,079億円となっています。

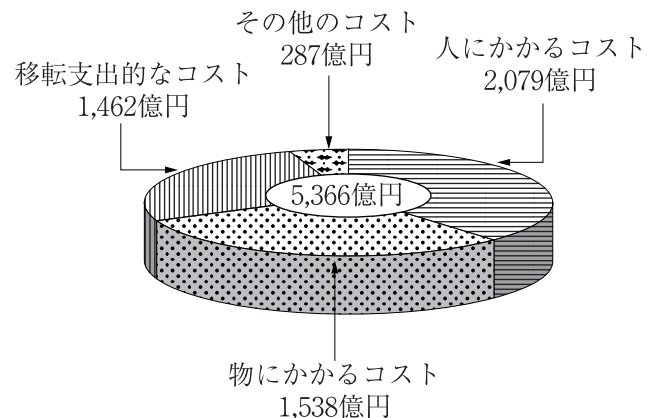
【目的別】

(単位：億円)



【性質別】

(単位：億円)



バランスシート（県全体）

平成17年度末の県全体の資産総額は3兆1,612億円で、負債が1兆4,075億円、正味資産が1兆7,537億円となっています。資産、負債・正味資産のいずれにおいても、普通会計が大半を占めています。

連結バランスシート

1 作成の目的

県全体のバランスシートに加え、県と連携協力して行政サービスを実施している関係団体を連結したバランスシートを新たに作成、公表することにより、その資産及び負債等の全体像を把握し、財政の透明性の一層の向上や県民に対するより分かりやすい説明に資することとします。

2 作成の基準

総務省の「地方公共団体の連結バランスシート（試案）について」（平成17年9月）で示された作成マニュアルに基づき作成しました。

3 連結の対象範囲

県の事務事業と密接な関連を有する業務を行っている地方三公社及び第三セクター（県の出資比率25%以上）を対象としました。

具体的な法人は、山口県連結バランスシート〔試案〕に掲げたとおりです。

4 作成の基準日

平成18年3月31日を基準としますが、出納整理期間の普通会計と対象団体との現金の受払い等については、基準日には終了しているものとして調整を行っています。

5 会計基準

それぞれ固有の会計基準に基づいて、法人が作成しているバランスシートを基礎として、連結を行っています。

6 各会計間の相殺消去等の調整

全体像をより正確に表すため、県から法人への出資金など連結する各会計間の取引を、相殺等を行って調整し、調整後の純計を示すようにしています。

山口県のバランスシート（普通会計）

（平成18年3月31日現在）

（単位：百万円）

借 方	貸 方
[資産の部]	[負債の部]
1. 有形固定資産	1. 固定負債
(1)総務費 <u>144,247</u>	(1)地方債 <u>1,037,390</u>
(2)民生費 <u>3,229</u>	(2)債務負担行為
(3)衛生費 <u>15,829</u>	①物件の購入等 <u>0</u>
(4)労働費 <u>1,091</u>	②債務保証又は損失補償 <u>0</u>
(5)農林水産業費 <u>366,633</u>	債務負担行為計 <u>0</u>
(6)商工費 <u>20,254</u>	(3)退職給与引当金 <u>205,573</u>
(7)土木費 <u>1,948,711</u>	
(8)消防費 <u>0</u>	固定負債合計 <u>1,242,963</u>
(9)警察費 <u>54,410</u>	
(10)教育費 <u>157,976</u>	2. 流動負債
(11)その他 <u>242</u>	(1)翌年度償還予定額 <u>79,860</u>
計 <u>2,712,622</u>	(2)翌年度繰上充用金 <u>0</u>
（うち土地 <u>647,243</u> ）	
有形固定資産合計 <u>2,712,622</u>	流動負債合計 <u>79,860</u>
	負債合計 <u>1,322,823</u>
2. 投資等	[正味資産の部]
(1)投資及び出資金 <u>54,322</u>	1. 国庫支出金 <u>877,152</u>
(2)貸付金 <u>60,180</u>	2. 一般財源等 <u>734,134</u>
(3)基金	
①特定目的基金 <u>8,388</u>	正味資産合計 <u>1,611,286</u>
②土地取得基金 <u>8,418</u>	
③定額運用基金 <u>18,896</u>	負債・正味資産合計 <u>2,934,109</u>
基金計 <u>35,702</u>	
投資等合計 <u>150,204</u>	
3. 流動資産	
(1)現金・預金	
①財政調整基金 <u>9,789</u>	
②減債基金 <u>38,492</u>	
③歳計現金 <u>14,197</u>	
現金・預金計 <u>62,478</u>	
(2)未収金	
①地方税 <u>3,330</u>	
②その他 <u>5,475</u>	
未収金計 <u>8,805</u>	
流動資産合計 <u>71,283</u>	
資 産 合 計 <u>2,934,109</u>	

※債務負担行為に係る補償等

①物件の購入等に係るもの	<u>34,145</u> 百万円
②債務保証及び損失補償に係るもの	<u>162,184</u> 百万円
③利子補給等に係るもの	<u>4,173</u> 百万円

県民一人当たりのバランスシート（普通会計）

（平成18年3月31日現在）

（単位：千円）

借 方	貸 方
[資産の部]	[負債の部]
1. 有形固定資産	1. 固定負債
(1)総務費 96	(1)地方債 692
(2)民生費 2	(2)債務負担行為
(3)衛生費 11	①物件の購入等 0
(4)労働費 1	②債務保証又は損失補償 0
(5)農林水産業費 245	債務負担行為計 0
(6)商工費 14	(3)退職給与引当金 137
(7)土木費 1,300	
(8)消防費 0	固定負債合計 829
(9)警察費 36	
(10)教育費 105	2. 流動負債
(11)その他 0	(1)翌年度償還予定額 53
計 1,810	(2)翌年度繰上充用金 0
(うち土地 432)	
有形固定資産合計 1,810	流動負債合計 53
2. 投資等	負債合計 882
(1)投資及び出資金 36	
(2)貸付金 40	[正味資産の部]
(3)基金	1. 国庫支出金 585
①特定目的基金 6	2. 一般財源等 492
②土地取得基金 6	
③定額運用基金 13	正味資産合計 1,077
基金計 25	
投資等合計 101	
3. 流動資産	負債・正味資産合計 1,959
(1)現金・預金	
①財政調整基金 7	
②減債基金 26	
③歳計現金 9	
現金・預金計 42	
(2)未収金	
①地方税 2	
②その他 4	
未収金計 6	
流動資産合計 48	
資 産 合 計 1,959	

※債務負担行為に係る補償等

①物件の購入等に係るもの	23 千円
②債務保証及び損失補償に係るもの	108 千円
③利子補給等に係るもの	3 千円

山口県の行政コスト計算書（自平成17年4月1日 至平成18年3月31日）（普通会計）

【行政コスト】

（単位 百万円）

区分	総額	構成比率	議会費	総務費	民生費	衛生費	労働費	農林水産業費	商工費	土木費	警察費	教育費	災害復旧費	公債費	諸支出金	不納欠損額
人にかかると にかかると	191,208	35.6%	1,044	8,299	2,930	5,471	1,261	9,047	1,548	7,064	32,250	122,294			0	
(1)人件費	16,694	3.1%	17	516	181	347	72	647	97	615	2,472	11,730			0	
(2)退職給与引当金繰入等	207,902	38.7%	1,061	8,815	3,111	5,818	1,333	9,694	1,645	7,679	34,722	134,024			0	
小計	22,092	4.1%	196	6,090	451	1,928	298	1,375	887	1,483	3,931	5,220		33	0	
(1)物件費	5,005	1.0%	2	627	2	5	1	118	15	3,283	608	344				
(2)維持補修費	126,668	23.5%	13	6,936	253	827	92	26,465	930	84,216	2,952	3,984				
(3)減価償却費	153,765	28.6%	211	13,653	706	2,760	391	28,158	1,832	88,982	7,491	9,548		33		
小計	12,539	2.4%			7,448	4,797						294				
(1)扶助費	105,771	19.7%	240	8,992	48,302	4,655	979	5,394	4,076	3,632	284	9,254	0		19,963	
(2)補助費等	617	0.1%		165	0	0	0	0	126	326	0	0			0	
(3)繰出金	27,303	5.1%	0	1,235	1,498	1,038	0	12,007	21	11,361	0	123			0	
(4)普通建設事業費 (他団体等への補助金等)	146,230	27.3%	240	10,392	57,248	10,510	979	17,401	4,223	15,319	284	9,671	7,842		19,963	
小計	7,842	1.5%														
(1)災害復旧事業費	0	0.0%					0									
(2)失業対策事業費	20,402	3.8%									20,402					
(3)公債費(利子のみ)	0	0.0%	0	0	0	0	0	0	0	0	0	0				
(4)債務負担行為繰入	473	0.1%														473
(5)不納欠損額	28,717	5.4%	0	0	0	0	0	0	0	0	0	0	7,842	20,402		473
小計	536,614		1,512	32,860	61,065	19,088	2,703	55,253	7,700	111,980	42,497	153,243	7,842	20,435	19,963	473
行政コストa			0.3%	6.1%	11.4%	3.5%	0.5%	10.3%	1.4%	20.9%	7.9%	28.6%	1.5%	3.8%	3.7%	0.1%
(構成比率)																

【収入項目】

1 使用料・手数料等	b	33,538		2	6,057	1,735	2,052	24	3,666	270	12,219	5,381	4	0	0	
b/a		6.2%		0.1%	18.4%	2.8%	10.8%	0.9%	6.6%	3.5%	10.9%	3.5%	0.1%	0.0%	0.0%	
2 国庫支出金	c	75,028			2,545	7,273	4,660	565	10,926	929	12,952	29,604	5,147	0	0	
c/a		14.0%			7.7%	11.9%	24.4%	20.9%	19.8%	12.1%	11.6%	19.3%	65.6%	0.0%	0.0%	
3 一般財源	d	369,020														
d/a		68.8%														
収入 (b + c + d)	e	477,586														
4 正味資産増減額	f	36,197														
5 期首一般財源等	g	756,965														
差引 (e - a + f)		△22,831														
6 期末一般財源等		734,134														

「使用料・手数料等」…分担金及び負担金、使用料、手数料、財産収入、寄付金、繰入金、諸収入

「一般財源」…地方税、地方譲与税、地方特別交付金、地方交付税、交通安全対策特別交付金

山口県の行政コスト計算書（自平成17年4月1日 至平成18年3月31日）（県民1人当たり）（普通会計）

【行政コスト】

（単位 円）

区分	総額	構成比率	議会費	総務費	民生費	衛生費	労働費	農林水産業費	商工費	土木費	警察費	教育費	災害復旧費	公債費	諸支出金	不納欠損額
人にかかると に る コ ス ト	127,559	35.6%	696	5,536	1,955	3,650	841	6,038	1,033	4,712	21,514	81,584			0	
(1)人件費	11,138	3.1%	12	344	121	232	48	432	65	410	1,649	7,825			0	
(2)退職給与引当金繰入等	138,697	38.7%	708	5,880	2,076	3,882	889	6,470	1,098	5,122	23,163	89,409			0	
小計	14,738	4.1%	131	4,063	301	1,286	199	1,051	592	989	2,622	3,482		22	0	
(1)物件費	3,339	1.0%	1	419	1	3	1	78	10	2,190	406	230				
(2)維持補修費	84,502	23.6%	9	4,627	169	552	61	17,655	620	56,182	1,969	2,658				
(3)減価償却費	102,579	28.7%	141	9,109	471	1,841	261	18,784	1,222	59,361	4,997	6,370		22		
小計	8,365	2.3%			4,969	3,200						196				
(1)扶助費	70,559	19.7%	160	5,998	32,222	3,105	653	3,598	2,719	2,423	190	6,173	0		13,318	
(2)補助費等	411	0.1%		110	0	0	0	0	84	217	0	0			0	
(3)繰出金	18,214	5.1%	0	824	999	706	0	8,010	14	7,579	0	82			0	
(4)普通建設事業費 (他団体等への補助金等)	97,549	27.2%	160	6,932	38,190	7,011	653	11,608	2,817	10,219	190	6,451	0		13,318	
小計	5,231	1.5%											5,231			
(1)災害復旧事業費	0	0.0%					0									
(2)失業対策事業費	13,610	3.8%												13,610		
(3)公債費(利子のみ)	0	0.0%														
(4)債務負担行為繰入	316	0.1%														316
(5)不納欠損額																
小計	357,982		1,009	21,921	40,737	12,734	1,803	36,862	5,137	74,702	28,350	102,230	5,231	13,632	13,318	316
行政コストa (構成比率)			0.3%	6.1%	11.4%	3.5%	0.5%	10.3%	1.4%	20.9%	7.9%	28.6%	1.5%	3.8%	3.7%	0.1%

【収入項目】

1 使用料・手数料等	b	22,375		1	4,041	1,158	1,369	16	2,446	180	8,151	1,420	3,590	3	0	0
b/a		6.3%		0.1%	18.4%	2.8%	10.8%	0.9%	6.6%	3.5%	10.9%	5.0%	3.5%	0.1%	0.0%	0.0%
2 国庫支出金	c	50,052			1,698	4,852	3,109	377	7,288	620	8,640	285	19,749	3,434	0	0
c/a		14.0%			7.7%	11.9%	24.4%	20.9%	12.1%	11.6%	1.0%	1.0%	19.3%	65.6%	0.0%	0.0%
3 一般財源	d	236,177														
d/a		68.8%														
収入 (b + c + d)	e	318,604														
4 正味資産増減額	f	24,148														
5 支首一般財源等	g	504,979														
差引 (e - a + f)		△15,230														
6 期末一般財源等		489,749														

「使用料・手数料等」…分担金及び負担金、使用料、手数料、財産収入、寄付金、繰入金、諸収入
 「一般財源」…地方税、地方譲与税、地方特例交付金、地方交付税、交通安全対策特別交付金

山口県全体のバランスシート（平成18年3月31日現在）

（単位 百万円）

区 分	公 営 企 業 会 計					台 計	調 整	調 整 後		
	普通会計	工業用水道事業	電気事業	病院事業	港湾整備事業				市場事業	臨海・地産政事業
【資産の部】 /. 有形固定資産										
1. 繰越費	144,247									
2. 民生費	3,229									
3. 衛生費	15,829									
4. 労働費	1,091									
5. 農林水産業費	366,633									
6. 商工費	20,254									
7. 土木費	1,946,711									
8. 消防費	0									
9. 警察費	54,410									
10. 教育費	157,976									
11. その他	242									
合 計	2,712,622	141,533	7,724	13,760	41,456	4,193	1,473	21,411	4,982	0
2. 投資等										
1. 投資及び出資金	54,322	0	0	0	0	0	0	0	0	0
2. 貸付金	60,180	0	1,571	0	0	0	0	0	0	0
3. 基金	35,702	0	0	0	0	0	0	0	0	0
4. その他	0	10,388	158	4	0	0	0	0	0	0
合 計	150,204	10,388	1,729	4	0	0	0	0	0	0
3. 流動資産										
1. 現金・預金	62,478	3,476	2,858	2,901	1	11	17	0	0	318
2. 未収金	8,805	1,026	191	1,709	9	0	0	0	0	0
3. その他	0	61	0	66	0	27	0	0	0	154
合 計	71,283	4,563	3,049	4,676	10	38	17	0	0	318
4. 繰延資産	0	0	0	0	0	0	0	0	0	0
資 産 合 計	2,934,109	156,484	12,502	18,440	41,466	4,231	1,473	21,428	4,982	318
【負債の部】 /. 固定負債										
1. 地方債	1,037,390	0	0	0	17,766	3,050	0	4,682	1,056	0
2. 債務負担行為	0	0	0	0	0	0	0	0	0	0
3. 引当金	205,573	1,512	592	73	60	60	0	80	0	0
①退職給与引当金	205,573	33	125	73	60	60	0	80	0	0
②その他の引当金	0	1,479	467	0	0	0	0	0	0	0
4. 他会計借入金	0	1,324	0	0	0	0	0	0	0	0
5. その他	0	0	0	0	0	0	0	0	0	0
合 計	1,242,963	2,836	592	73	17,826	3,110	0	4,762	1,056	0
2. 流動負債										
1. 地方債翌年度償還予定額	79,860	0	0	0	1,445	83	0	386	49	0
2. 翌年度繰上充用金	0	0	0	0	0	0	0	0	0	0
3. 他会計借入金翌年度償還予定額	0	0	0	0	0	0	0	0	0	0
4. その他	0	932	183	1,278	0	0	0	0	0	0
合 計	79,860	932	183	1,278	1,445	83	0	386	49	0
負 債 合 計	1,322,823	3,768	775	1,351	19,271	3,193	0	5,148	1,105	0
【正味資産の部】 正 味 資 産 合 計	1,611,286	152,616	11,727	17,089	22,195	1,038	1,473	16,280	3,877	318
負 債 ・ 正 味 資 産 合 計	2,934,109	156,484	12,502	18,440	41,466	4,231	1,473	21,428	4,982	318
債務負担 行為に關 する情報	34,145	0	0	0	0	0	0	0	0	0
①物件の購入等に係るもの	162,184	0	0	0	0	0	0	0	0	0
②債務保証又は損失補償に係るもの	4,173	0	0	0	0	0	0	0	0	0
③利子補給等に係るもの										

山口県連結バランスシート〔試算〕(平成18年3月31日現在)

(単位 百万円)

	地方公共団体										地方公社					
	普通会計					公営事業会計					収益事業会計					
	工業用水道	電気事業	病院事業	港湾整備事業	市場事業	都市土地造成事業	流域下水道事業	定期借入金引当	(小計) B	宝くじ事業	(小計) C	(合計) A+B+C	調整 D	調整後 (A+B+C+D) E	山口県土地開発公社	山口県住宅供給公社
〔資産の部〕																
1.有形固定資産																
(1)地方公共団体																
①普通会計	2,712,622	7,724	13,760	41,456	4,193	1,473	21,411	4,982	236,532	0	2,712,622	0	2,712,622			
②公営事業会計	441,533	7,724	13,760	41,456	4,193	1,473	21,411	4,982	236,532	0	2,949,154	0	2,949,154			
地方公共団体計	2,712,622	15,448	27,520	82,912	8,386	2,946	42,822	9,964	473,064	0	2,712,622	0	2,712,622			
(2)関係団体																
①部署務組合・広域連合																
②地方独立行政法人																
③地方公社																
④第ニセクター関係団体計																
有形固定資産合計	2,712,622	15,448	27,520	82,912	8,386	2,946	42,822	9,964	473,064	0	2,712,622	0	2,712,622			
2.投資等																
(1)投資及び出資金	54,322	0	0	0	0	0	0	0	0	0	54,322	△15,375	38,947			
(2)貸付金	61,760	1,571	0	0	0	0	0	0	1,571	0	63,331	△15,838	47,493			
(3)基金	35,709	0	0	0	0	0	0	0	0	0	35,709	0	35,709			
(4)退職手当組合積立金	0	0	0	0	0	0	0	0	0	0	0	0	0			
(5)その他	10,388	158	4	4	0	0	0	0	10,550	0	10,550	0	10,550			
投資等合計	150,209	1,729	4	4	0	0	0	0	12,121	0	162,335	△34,233	128,102			
3.流動資産																
(1)現金・預金	62,478	2,838	2,301	7	11	0	17	0	9,264	318	72,060	0	72,060	2,086	1,077	
(2)未収金	8,865	191	1,099	9	9	0	0	0	2,935	0	11,740	0	11,740	84	64	
(3)その他	61	61	66	0	0	0	0	0	154	0	281	0	281	34,874	3,397	
流動資産合計	71,263	3,090	4,466	10	20	0	17	0	12,353	318	83,954	0	83,954	31,044	5,132	
4.繰延資産																
繰延資産合計	0	0	0	0	0	0	0	0	0	0	0	0	0	0	0	0
資産合計	2,934,109	156,484	18,440	41,466	4,231	1,473	21,428	4,982	261,006	318	3,195,433	△34,233	3,161,200	37,075	36,057	
〔負債の部〕																
1.固定負債																
(1)地方公共団体																
①普通会計	1,031,390	0	0	0	0	0	0	0	0	0	1,031,390	0	1,031,390			
②公営事業会計	0	0	0	0	0	0	0	0	0	0	0	0	0			
地方公共団体計	1,031,390	0	0	0	0	0	0	0	0	0	1,031,390	0	1,031,390			
(2)関係団体																
①一部事務組合・広域連合地方債																
②地方独立行政法人長期借入金																
③地方公社長期借入金																
④第ニセクター長期借入金																
関係団体計																
(3)債務負担行為																
(4)引当金	205,573	1,512	73	60	60	0	0	0	2,377	0	207,950	0	207,950	102	200	
(うち 退職給付引当金)	205,573	1,487	73	60	60	0	0	0	2,377	0	207,950	0	207,950	102	200	
その他の引当金)	0	0	0	0	0	0	0	0	0	0	0	0	0	0	0	0
(5)その他	0	0	0	0	0	0	0	0	0	0	0	0	0	0	0	0
(うち 他会計借入金)	0	1,324	0	0	0	0	0	0	1,324	0	1,324	△1,324	0	0	0	0
固定負債合計	1,242,963	2,836	352	73	77	0	0	0	30,255	0	1,273,218	△44,173	1,229,045	34,804	21,990	
2.流動負債																
(1)翌年度繰越予定額																
①地方公共団体	79,860	0	0	1,445	83	0	386	49	1,963	0	81,823	5,928	87,751	0	4,055	
②関係団体																
翌年度繰越予定額計	79,860	0	0	1,445	83	0	386	49	1,963	0	81,823	5,928	87,751	0	4,055	
(2)翌年度繰上充用金	0	0	0	0	0	0	0	0	0	0	0	0	0	0	0	0
(3)その他	0	952	183	0	0	0	0	0	2,413	0	2,413	0	2,413	180	3,592	
(うち他会計借入金翌年度繰越予定額)	0	952	183	0	0	0	0	0	2,413	0	2,413	0	2,413	180	3,592	
流動負債合計	79,860	952	183	0	0	0	0	0	4,376	0	84,236	5,928	90,164	180	7,557	
負債合計	1,322,823	3,788	775	19,271	3,193	0	5,148	1,105	34,631	0	1,357,454	50,001	1,407,455	34,984	35,547	
〔資産・負債差額の部〕																
資産・負債差額合計	1,611,286	152,696	11,727	22,195	1,038	1,473	16,280	3,877	296,375	318	1,837,979	△84,234	1,753,745	2,091	508	
負債及び資産・負債差額合計	2,934,109	156,484	18,440	41,466	4,231	1,473	21,428	4,982	261,006	318	3,195,433	△34,233	3,161,200	37,075	36,057	

この連結バランスシートは、山口県と連携協力して行政サービスを実施している関係団体と見なして作成したものであり、関係団体の資産及び負債等が山口県に帰属するものではない点にご留意ください。

