

## 第2 平成18年度予算の状況

### 1 一般会計

#### (1) 概要

平成18年度の当初予算及び上期の補正状況については、それぞれ5月及び11月の財政状況の公表によりお知らせしましたが、その後、11月定例会において、減農薬栽培に対応した共同育苗施設の整備等に対し、所要の経費を措置するため2億1,143万1千円の増額補正を、また2月定例会において障害者自立支援対策臨時特例基金の積立等の追加計上と各事業の最終見込み等により32億7,853万3千円の増額補正を行った結果、最終予算額は、当初予算に対し、56億2,636万8千円増の7,361億5,151万8千円となりました。

平成18年度の財政運営については、厳しい財政事情のもとに推移しましたが、財源の重点配分と行政執行の合理化及び効率化を図るとともに、財源の確保についても最大限の努力をしました結果、ほぼ収支の均衡が確保できる予算となったものです。

第19表

平成18年度一般会計補正状況

(単位 千円)

| 区 分        | 金 額         | 補 正 後       |
|------------|-------------|-------------|
| 当 初        | 730,525,150 | —           |
| 6 月 定 例 会  | 0           | 730,525,150 |
| 9 月 定 例 会  | 2,136,404   | 732,661,554 |
| 11 月 定 例 会 | 211,431     | 732,872,985 |
| 2 月 定 例 会  | 3,278,533   | 736,151,518 |
| 計          | —           | 736,151,518 |

## (2) 歳入予算

歳入予算の補正状況は、第20表のとおりです。

まず、11月補正についてその主なものを説明しますと、減農薬栽培に対応した共同育苗施設の整備等の増に伴う国庫補助金等の追加計上により、2億1,143万1千円を増額補正しました。

また、2月補正については、県税収入等の歳入財源の確定及び各事業の最終見込みによる所要の補正であり、県税については、法人事業税や地方消費税等において、増収が見込まれること等から、152億7,028万円を増額補正しました。国庫支出金及び県債等については、歳出予算との関連などにより、それぞれ所要の補正を行いました。

以上により、平成18年度の最終予算額は、県税1,765億2,533万7千円、地方交付税1,680億3,047万円となり、これに地方譲与税288億1,800万円、交通安全対策特別交付金5億7,000万円、繰越金46億6,606万円等を加えたいわゆる一般財源の総額は、4,742億2,745万9千円で、その予算額に占める割合は64.4%となり、前年度の一般財源構成比62.1%を上回ることになりました。

なお、県税の税目別予算状況は、第21表に示すとおりで、その最終予算額は、前年度に対して7.4%の増となっています。

また、参考までに、県税予算額及び総予算額に占める県税の割合は、第7図のとおりです。

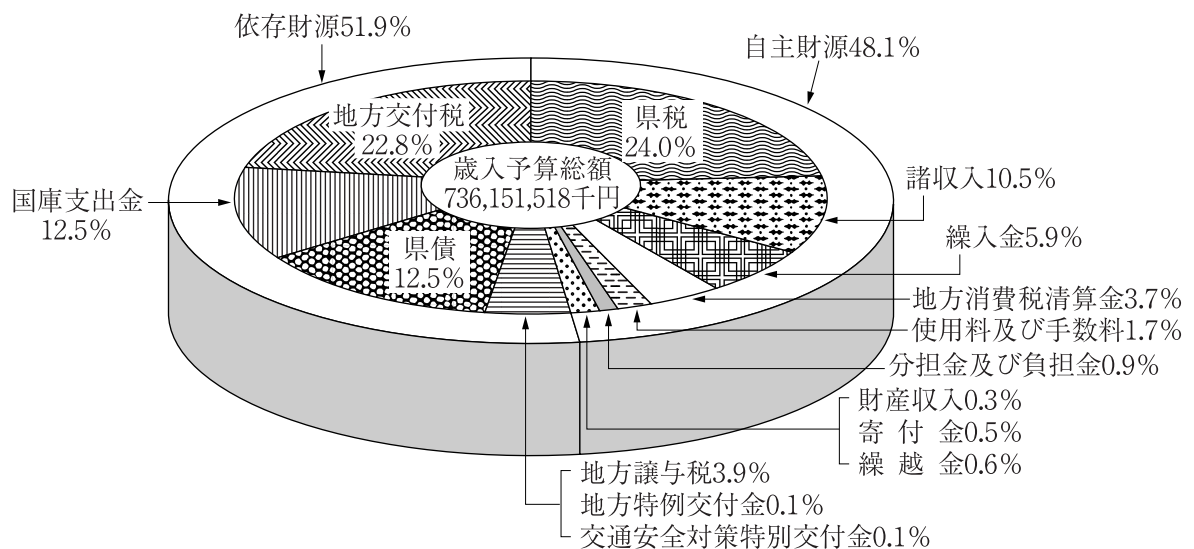
第20表

平成18年度一般会計歳入予算補正状況

(単位 千円)

| 科目                  | 当 初                |              | 9月現計<br>予算額        | 11月定例会<br>補正額  | 2月定例会<br>補正額     | 3月<br>専決    | 最 終                |              |      |
|---------------------|--------------------|--------------|--------------------|----------------|------------------|-------------|--------------------|--------------|------|
|                     | 予算額                | 構成比%         |                    |                |                  |             | 予算額                | 構成比%         |      |
| 1 県 税               | 161,255,057        | 22.1         | 161,255,057        |                | 15,270,280       | -           | 176,525,337        | 24.0         |      |
| 2 地方消費税清算金          | 30,050,000         | 4.1          | 30,050,000         |                | △2,775,000       | -           | 27,275,000         | 3.7          |      |
| 3 地方譲与税             | 28,775,000         | 3.9          | 28,775,000         |                | 43,000           | -           | 28,818,000         | 3.9          |      |
| 4 地方特例交付金           | 890,000            | 0.1          | 890,000            |                | △352,679         | -           | 537,321            | 0.1          |      |
| 5 地方交付税             | 167,000,000        | 22.9         | 167,000,000        |                | 1,030,470        | -           | 168,030,470        | 22.8         |      |
| 6 交通安全対策特別<br>交 付 金 | 570,000            | 0.1          | 570,000            |                |                  | -           | 570,000            | 0.1          |      |
| 7 分担金及び負担金          | 6,667,653          | 0.9          | 6,667,653          |                | 51,977           | -           | 6,719,630          | 0.9          |      |
| 8 使用料及び手数料          | 12,633,859         | 1.7          | 12,633,859         | 216            | △27,722          | -           | 12,606,353         | 1.7          |      |
| 9 国庫支出金             | 98,686,877         | 13.5         | 99,297,119         | 86,234         | △7,238,724       | -           | 92,144,629         | 12.5         |      |
| 10 財産収入             | 1,726,099          | 0.2          | 1,726,099          |                | 494,505          | -           | 2,220,604          | 0.3          |      |
| 11 寄付金              | 3,947,950          | 0.6          | 3,947,950          |                | △2,704           | -           | 3,945,246          | 0.5          |      |
| 12 繰入金              | 44,528,205         | 6.1          | 44,528,205         |                | △1,257,275       | -           | 43,270,930         | 5.9          |      |
| 13 繰越金              | 0                  | -            | 317,273            | 104,910        | 4,243,877        | -           | 4,666,060          | 0.6          |      |
| 14 諸収入              | 82,801,450         | 11.3         | 83,370,639         | 20,071         | △6,168,772       | -           | 77,221,938         | 10.5         |      |
| 15 県 債              | 90,993,000         | 12.5         | 91,632,700         |                | △32,700          | 0           | 91,600,000         | 12.5         |      |
| <b>歳 入 合 計</b>      | <b>730,525,150</b> | <b>100.0</b> | <b>732,661,554</b> | <b>211,431</b> | <b>3,278,533</b> | <b>0</b>    | <b>736,151,518</b> | <b>100.0</b> |      |
| 財源区分                | 一 特 定 財 源          | 454,592,492  | 62.2               | 454,909,765    | 104,910          | 19,212,784  | -                  | 474,227,459  | 64.4 |
|                     | 自 依 存 財 源          | 275,932,658  | 37.8               | 277,751,789    | 106,521          | △15,934,251 | 0                  | 261,924,059  | 35.6 |
| 財源区分                | 自 依 存 財 源          | 343,610,273  | 47.0               | 344,496,735    | 125,197          | 9,829,166   | -                  | 354,451,098  | 48.1 |
|                     | 依 存 財 源            | 386,914,877  | 53.0               | 388,164,819    | 86,234           | △6,550,633  | 0                  | 381,700,420  | 51.9 |

第6図 平成18年度一般会計歳入予算(最終)構成比



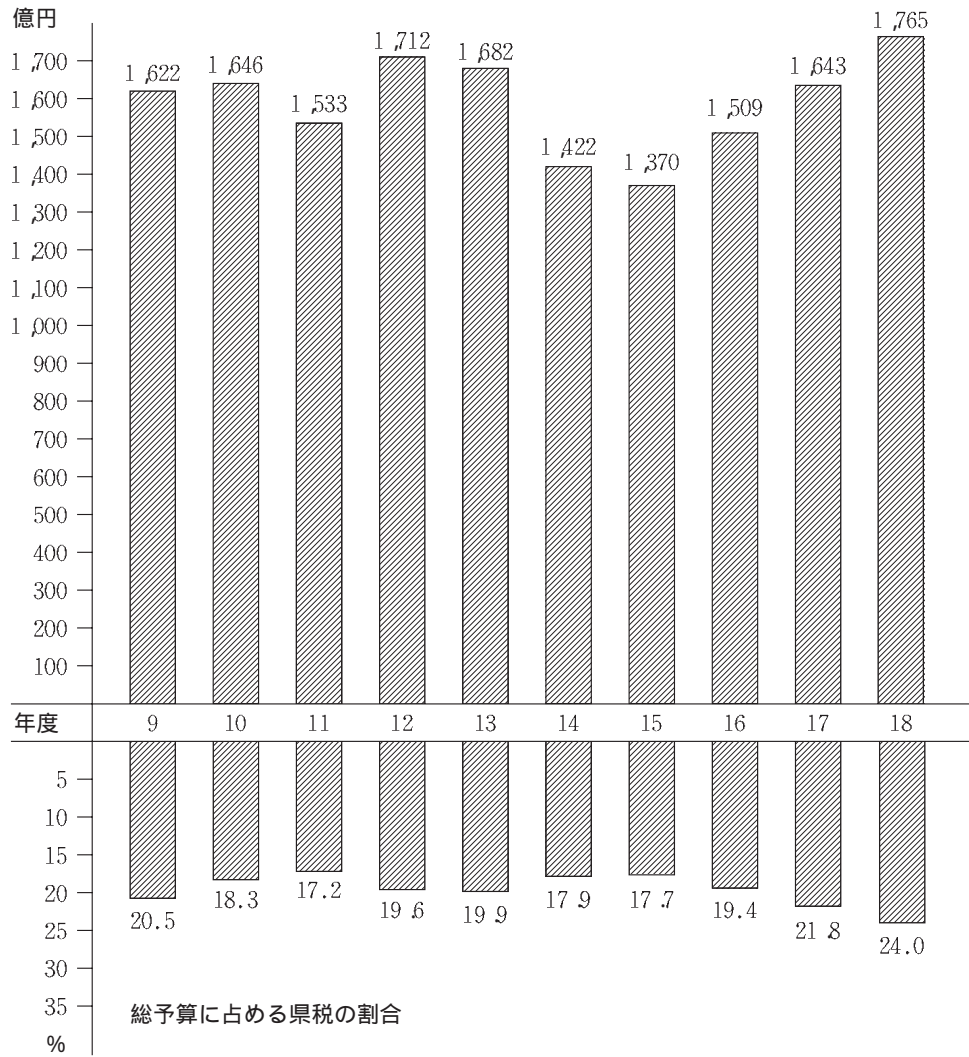
第21表

## 県 税 の 状 況

(単位 千円)

| 税 目               | 平成17年度          |            | 平成18年度      |            |                 |            | 対前年度比較     |              |
|-------------------|-----------------|------------|-------------|------------|-----------------|------------|------------|--------------|
|                   | 最 終<br>予 算 額(A) | 構 成 比<br>% | 当 初 予 算 額   | 補 正 額      | 最 終<br>予 算 額(B) | 構 成 比<br>% | (B) - (A)  | (B)/(A)<br>% |
| 1 普 通 税           | 141,289,794     | 86.1       | 138,471,807 | 15,825,782 | 154,297,589     | 87.4       | 13,007,795 | 109.2        |
| (1) 県 民 税         |                 |            |             |            |                 |            |            |              |
| { 個 人             | 22,831,799      | 13.9       | 24,089,866  | 1,939,559  | 26,029,425      | 14.7       | 3,197,626  | 114.0        |
| { 法 人             | 9,668,633       | 5.9        | 9,373,430   | 950,282    | 10,323,712      | 5.8        | 655,079    | 106.8        |
| { 利 子 割           | 1,746,000       | 1.1        | 1,010,000   | 259,000    | 1,269,000       | 0.7        | △477,000   | 72.7         |
| { 計               | 34,246,432      | 20.9       | 34,473,296  | 3,148,841  | 37,622,137      | 21.2       | 3,375,705  | 109.9        |
| (2) 事 業 税         |                 |            |             |            |                 |            |            |              |
| { 個 人             | 1,739,523       | 1.1        | 1,676,614   | △2,787     | 1,673,827       | 0.9        | △65,696    | 96.2         |
| { 法 人             | 49,890,797      | 30.4       | 45,945,609  | 8,968,794  | 54,914,403      | 31.1       | 5,023,606  | 110.1        |
| { 計               | 51,630,320      | 31.5       | 47,622,223  | 8,966,007  | 56,588,230      | 32.0       | 4,957,910  | 109.6        |
| (3) 地 方 消 費 税     | 27,923,000      | 17.0       | 28,997,000  | 3,617,000  | 32,614,000      | 18.5       | 4,691,000  | 116.8        |
| (4) 不 動 産 取 得 税   | 3,482,679       | 2.1        | 3,378,341   | 387,683    | 3,766,024       | 2.1        | 283,345    | 108.1        |
| (5) 県 た ば こ 税     | 2,901,000       | 1.8        | 3,023,000   | △75,000    | 2,948,000       | 1.7        | 47,000     | 101.6        |
| (6) ゴ ル フ 場 利 用 税 | 726,000         | 0.4        | 716,000     | △49,000    | 667,000         | 0.4        | △59,000    | 91.9         |
| (7) 自 動 車 税       | 20,370,363      | 12.4       | 20,251,947  | △169,749   | 20,082,198      | 11.4       | △288,165   | 98.6         |
| (8) 鉱 区 税         | 10,000          | 0.0        | 10,000      | 0          | 10,000          | 0.0        | 0          | 100.0        |
| 2 目 的 税           | 23,004,113      | 13.9       | 22,783,000  | △555,437   | 22,227,563      | 12.6       | △776,550   | 96.6         |
| (1) 自 動 車 取 得 税   | 5,282,000       | 3.2        | 5,137,000   | 23,000     | 5,160,000       | 2.9        | △122,000   | 97.7         |
| (2) 軽 油 引 取 税     | 17,420,113      | 10.6       | 17,354,000  | △552,437   | 16,801,563      | 9.5        | △618,550   | 96.4         |
| (3) 狩 猟 税         | 51,000          | 0.0        | 51,000      | △1,000     | 50,000          | 0.0        | △1,000     | 98.0         |
| (4) 産 業 廃 棄 物 税   | 251,000         | 0.1        | 241,000     | △25,000    | 216,000         | 0.1        | △35,000    | 86.1         |
| 3 旧 法 に よ る 税     | 684             | 0.0        | 250         | △65        | 185             | 0.0        | △499       | 27.0         |
| 特別地方消費税           | 684             | 0.0        | 250         | △65        | 185             | 0.0        | △499       | 27.0         |
| 合 計               | 164,294,591     | 100.0      | 161,255,057 | 15,270,280 | 176,525,337     | 100.0      | 12,230,746 | 107.4        |

第7図 県税の推移（平成9年～平成18年度）



### (3) 歳出予算

歳出予算の補正状況は、第22表のとおりです。

まず、11月補正についてその主なものを説明しますと、減農薬栽培に対応した共同育苗施設の整備に対し、国庫補助制度の導入を図ることとし、所要の経費を計上しました。

このほか、6月の梅雨前線豪雨に伴う県道裕島櫛ヶ浜停車場線の災害復旧工事等について、年度を越える工事の一括契約を行うため、債務負担行為を設定しました。

これらの結果、補正総額は2億1,143万1千円の増額補正となりました。

次に、2月補正については、国の障害者自立支援法円滑施行特別対策に基づき、障害者自立支援対策臨時特例基金13億7,000万円の積立てを行うとともに、災害復旧費その他の各事業の最終見込みによる所要の補正を行いました。また、年度間の財源調整を図るため財政調整基金に37億円を、今後の公債費の増嵩に備え減債基金に223億円をそれぞれ積み立てました。

さらに、起債許可の最終決定に伴い、3月に所要の専決処分による補正を行っています。

これらの結果、最終予算規模の推移は、第10図のとおりです。

なお、平成18年度の建設事業等に係る繰越明許費については、国の補正予算への対応や用地補償交渉の遅延等により、第29表のとおり355億7,497万6千円の繰越しを行ったものです。

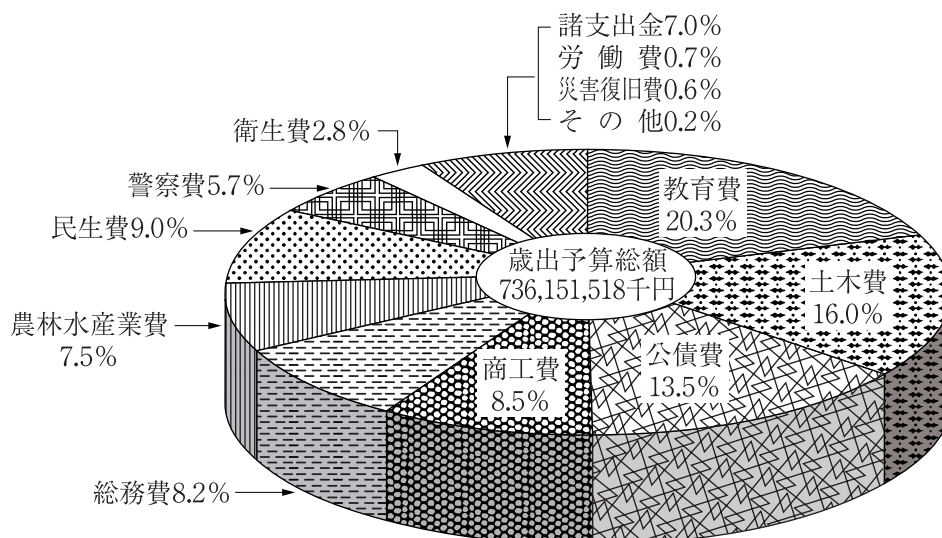
第22表

平成18年度一般会計歳出予算補正状況

(単位 千円)

| 科 目           | 当 初         |            | 9月現計<br>予 算 額 | 11月定例会<br>補 正 額 | 2月定例会<br>補 正 額 | 3月<br>専決 | 最 終         |            |
|---------------|-------------|------------|---------------|-----------------|----------------|----------|-------------|------------|
|               | 予 算 額       | 構 成 比<br>% |               |                 |                |          | 予 算 額       | 構 成 比<br>% |
| 1 議 会 費       | 1,580,968   | 0.2        | 1,582,008     | 0               | △ 131,568      | —        | 1,450,440   | 0.2        |
| 2 総 務 費       | 39,078,273  | 5.3        | 39,078,273    | 0               | 20,991,096     | 0        | 60,069,369  | 8.2        |
| 3 民 生 費       | 67,029,169  | 9.2        | 67,056,678    | 0               | △ 1,119,076    | 0        | 65,937,602  | 9.0        |
| 4 衛 生 費       | 22,884,830  | 3.1        | 22,888,265    | 0               | △ 1,421,765    | 0        | 21,466,500  | 2.8        |
| 5 労 働 費       | 5,710,015   | 0.8        | 5,710,015     | 0               | △ 698,082      | —        | 5,011,933   | 0.7        |
| 6 農 林 水 産 業 費 | 60,512,472  | 8.3        | 60,649,036    | 129,737         | △ 5,219,405    | —        | 55,559,368  | 7.5        |
| 7 商 工 費       | 66,925,042  | 9.2        | 66,925,042    | 0               | △ 4,438,318    | —        | 62,486,724  | 8.5        |
| 8 土 木 費       | 119,725,542 | 16.4       | 120,272,791   | 81,694          | △ 2,682,872    | 0        | 117,671,613 | 16.0       |
| 9 警 察 費       | 42,442,343  | 5.8        | 42,442,343    | 0               | △ 439,611      | 0        | 42,002,732  | 5.7        |
| 10 教 育 費      | 151,288,766 | 20.7       | 151,369,373   | 0               | △ 1,911,544    | —        | 149,457,829 | 20.3       |
| 11 災 害 復 旧 費  | 6,542,053   | 0.9        | 7,882,053     | 0               | △ 3,635,047    | 0        | 4,247,006   | 0.6        |
| 12 公 債 費      | 100,012,677 | 13.7       | 100,012,677   | 0               | △ 860,075      | —        | 99,152,602  | 13.5       |
| 13 諸 支 出 金    | 46,593,000  | 6.4        | 46,593,000    | 0               | 4,844,800      | —        | 51,437,800  | 7.0        |
| 14 予 備 費      | 200,000     | 0.0        | 200,000       | 0               | 0              | —        | 200,000     | 0.0        |
| 合 計           | 730,525,150 | 100.0      | 732,661,554   | 211,431         | 3,278,533      | 0        | 736,151,518 | 100.0      |

第 8 図 平成18年度一般会計歳出予算（最終）目的別構成比



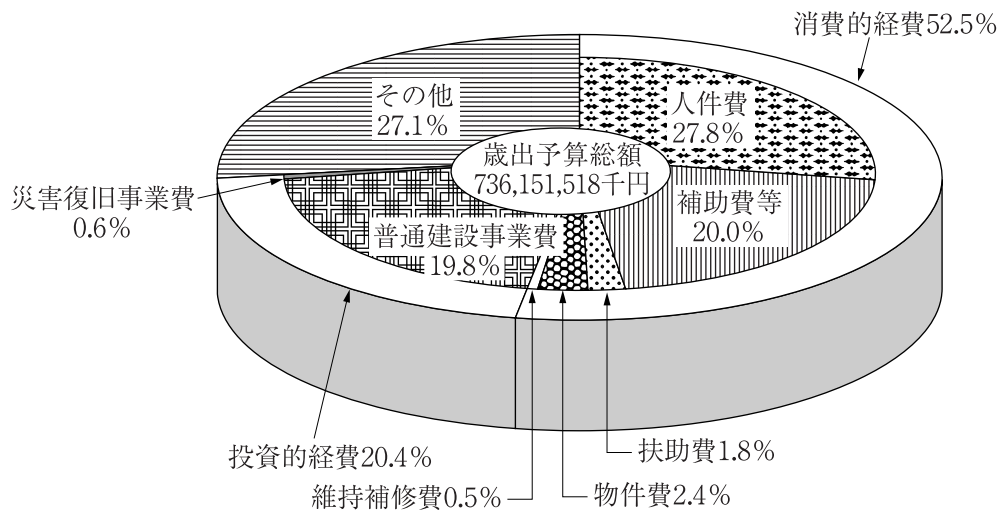
第23表

平成18年度一般会計性質別歳出予算補正状況

(単位 千円)

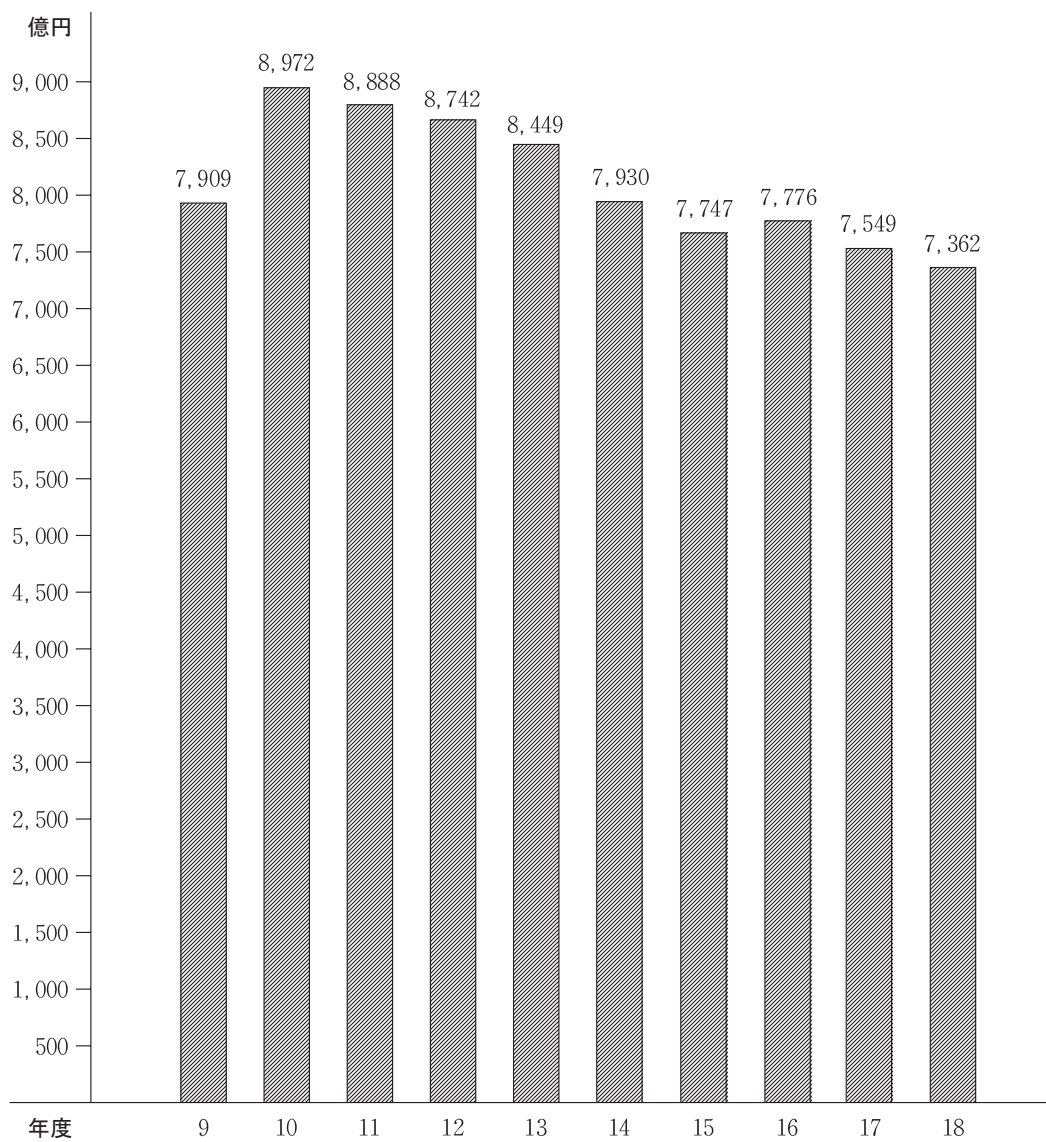
| 区 分           | 当 初         |         | 9月現計<br>予 算 額 | 11月定例会<br>補 正 額 | 2月定例会<br>補 正 額 | 3月<br>専決 | 最 終         |         |
|---------------|-------------|---------|---------------|-----------------|----------------|----------|-------------|---------|
|               | 予 算 額       | 構 成 比 % |               |                 |                |          | 予 算 額       | 構 成 比 % |
| 人 件 費         | 205,671,216 | 28.3    | 205,671,216   |                 | △993,387       | —        | 204,677,829 | 27.8    |
| 物 件 費         | 18,621,544  | 2.6     | 18,813,849    | 38,326          | △1,223,173     | —        | 17,629,002  | 2.4     |
| 維 持 補 修 費     | 3,806,890   | 0.5     | 3,806,890     |                 | △31,004        | —        | 3,775,886   | 0.5     |
| 扶 助 費         | 14,200,677  | 1.9     | 14,200,677    |                 | △735,910       | —        | 13,464,767  | 1.8     |
| 補 助 費 等       | 147,144,953 | 20.1    | 147,255,542   | 173,105         | △75,311        | —        | 147,353,336 | 20.0    |
| 普 通 建 設 事 業 費 | 153,012,358 | 20.9    | 153,505,868   |                 | △7,799,731     | 0        | 145,706,137 | 19.8    |
| 災 害 復 旧 事 業 費 | 6,782,592   | 0.9     | 8,122,592     |                 | △3,846,875     | 0        | 4,275,717   | 0.6     |
| 公 債 費         | 99,962,677  | 13.7    | 99,962,677    |                 | △849,794       | —        | 99,112,883  | 13.5    |
| 積 立 金         | 2,250,185   | 0.3     | 2,250,185     |                 | 26,490,405     | —        | 28,740,590  | 3.9     |
| 出 資 金         | 800         | 0.0     | 800           |                 | △675           | —        | 125         | 0.0     |
| 貸 付 金         | 78,224,922  | 10.7    | 78,224,922    |                 | △7,531,431     | 0        | 70,693,491  | 9.6     |
| 繰 出 金         | 646,336     | 0.1     | 646,336       |                 | △124,581       | —        | 521,755     | 0.1     |
| 予 備 費         | 200,000     | 0.0     | 200,000       |                 |                | —        | 200,000     | 0.0     |
| 合 計           | 730,525,150 | 100.0   | 732,661,554   | 211,431         | 3,278,533      | 0        | 736,151,518 | 100.0   |

第9図 平成18年度一般会計歳出予算(最終)性質別構成比





第10図 一般会計予算規模の推移（平成9年～平成18年度）



第24表

## 平成18年度一般会計最終予算の目的別財源内訳の状況

(単位 千円)

| 科 目              | 予 算 額       | 左 の 財 源 内 訳 |              |              |           |            |            |           |            |             |
|------------------|-------------|-------------|--------------|--------------|-----------|------------|------------|-----------|------------|-------------|
|                  |             | 国支出金        | 使用料及<br>び手数料 | 分担金及<br>び負担金 | 寄 付 金     | 財 産<br>収 入 | 諸 収 入      | そ の 他     | 県 債        | 一般財源        |
| 1 議 会 費          | 1,450,440   | -           | -            | -            | -         | -          | 2,259      | -         | -          | 1,448,181   |
| 2 総 務 費          | 60,069,369  | 1,017,278   | 249,905      | 4,697        | 1,190,000 | 349,688    | 561,798    | 920,138   | 3,947,800  | 51,828,065  |
| 3 民 生 費          | 65,937,602  | 5,427,897   | 536,465      | 302,741      | -         | 3,068      | 945,518    | 134,038   | 314,300    | 58,273,575  |
| 4 衛 生 費          | 21,466,500  | 4,586,448   | 272,802      | 12,976       | -         | 338        | 185,361    | 2,970,155 | -          | 13,438,420  |
| 5 労 働 費          | 5,011,933   | 530,688     | 742          | -            | -         | 3,000      | 3,249,123  | -         | 3,000      | 1,225,380   |
| 6 農 林 水 産<br>業 費 | 55,559,368  | 18,330,948  | 142,867      | 2,296,168    | -         | 275,597    | 4,352,893  | 1,068,142 | 7,659,900  | 21,432,853  |
| 7 商 工 費          | 62,486,724  | 854,170     | 49,249       | -            | -         | 6,148      | 55,754,072 | 754,353   | -          | 5,068,732   |
| 8 土 木 費          | 117,671,613 | 31,400,383  | 4,173,933    | 3,150,018    | -         | 6,267      | 8,076,053  | 412,468   | 50,638,500 | 19,813,991  |
| 9 警 察 費          | 42,002,732  | 702,013     | 1,716,862    | -            | -         | 228,366    | 144,358    | -         | 2,373,000  | 36,838,133  |
| 10 教 育 費         | 149,457,829 | 24,056,688  | 2,960,820    | 925,532      | 110,000   | 198,702    | 772,974    | -         | 3,032,900  | 117,400,213 |
| 11 災 害 復 旧<br>費  | 4,247,006   | 2,464,577   | -            | 27,498       | -         | -          | -          | 14,619    | 1,167,600  | 572,712     |
| 12 公 債 費         | 99,152,602  | -           | 2,502,708    | -            | 945,246   | -          | 407,544    | -         | -          | 95,297,104  |
| 13 諸 支 出 金       | 51,437,800  | -           | -            | -            | -         | -          | 47,700     | -         | -          | 51,390,100  |
| 14 予 備 費         | 200,000     | -           | -            | -            | -         | -          | -          | -         | -          | 200,000     |
| 合 計              | 736,151,518 | 89,371,090  | 12,606,353   | 6,719,630    | 2,245,246 | 1,071,174  | 74,499,653 | 6,273,913 | 69,137,000 | 474,227,459 |

第25表

## 平成18年度一般会計最終予算の性質別財源内訳の状況

(単位 千円)

| 区 分         | 予 算 額       | 左 の 財 源 内 訳 |              |              |           |            |            |            |            |             |
|-------------|-------------|-------------|--------------|--------------|-----------|------------|------------|------------|------------|-------------|
|             |             | 国支出金        | 使用料及<br>び手数料 | 分担金及<br>び負担金 | 寄 付 金     | 財 産<br>収 入 | 諸 収 入      | そ の 他      | 県 債        | 一般財源        |
| 人 件 費       | 204,677,829 | 23,186,389  | 3,146,219    | 915,929      | 210,000   | 4,035      | 80,325     | 206,158    | 4,000,000  | 172,928,774 |
| 物 件 費       | 17,629,002  | 1,563,809   | 5,254,338    | 289          | 110,000   | 331,336    | 1,932,294  | 144,458    | —          | 8,292,478   |
| 維持補修費       | 3,775,886   | 41,160      | 975,117      | 14,659       | —         | 126,417    | 35,849     | 104,748    | —          | 2,477,936   |
| 扶 助 費       | 13,464,767  | 6,355,250   | 476,685      | 120,888      | —         | —          | 56,697     | —          | —          | 6,455,247   |
| 補 助 費 等     | 147,353,336 | 4,008,584   | 160,858      | 134,672      | 980,000   | 137,106    | 1,324,190  | 2,100,860  | —          | 138,507,066 |
| 普通建設事<br>業費 | 145,706,137 | 49,900,656  | 90,428       | 5,404,428    | —         | 285,455    | 1,061,519  | 2,796,863  | 63,774,300 | 22,392,488  |
| 災害復旧事<br>業費 | 4,275,717   | 2,464,577   | —            | 27,498       | —         | —          | —          | 14,619     | 1,167,600  | 601,423     |
| 公 債 費       | 99,112,883  | —           | 2,502,708    | —            | 945,246   | —          | 407,544    | —          | —          | 95,257,385  |
| 積 立 金       | 28,740,590  | 1,845,520   | —            | 101,267      | —         | 44,727     | 265,096    | —          | —          | 26,483,980  |
| 出 資 金       | 125         | —           | —            | —            | —         | —          | —          | —          | —          | 125         |
| 貸 付 金       | 70,693,491  | 5,145       | —            | —            | —         | —          | 69,327,639 | 135,000    | 195,100    | 1,030,607   |
| 繰 出 金       | 521,755     | —           | —            | —            | —         | 142,098    | 8,500      | 771,207    | —          | △400,050    |
| 予 備 費       | 200,000     | —           | —            | —            | —         | —          | —          | —          | —          | 200,000     |
| 合 計         | 736,151,518 | 89,371,090  | 12,606,353   | 6,719,630    | 2,245,246 | 1,071,174  | 74,499,653 | 6,273,913  | 69,137,000 | 474,227,459 |
| 財 源 振 替     |             | 2,773,539   | —            | —            | 1,700,000 | 1,149,430  | 2,722,285  | 41,663,077 | 22,463,000 | △92,471,331 |
| 計           | 736,151,518 | 92,144,629  | 12,606,353   | 6,719,630    | 3,945,246 | 2,220,604  | 77,221,938 | 47,936,990 | 91,600,000 | 401,756,128 |

第26表

## 一般会計最終予算規模の推移（歳入）

（単位 千円）

| 科<br>目         | 年<br>度 | 9           | 10          | 11          | 12          | 13          | 14          | 15          | 16          | 17          | 18          |
|----------------|--------|-------------|-------------|-------------|-------------|-------------|-------------|-------------|-------------|-------------|-------------|
| 1 県<br>うち法人関係税 | 税      | 162,181,695 | 164,564,824 | 153,287,318 | 171,175,911 | 168,240,632 | 142,189,053 | 136,991,014 | 150,908,156 | 164,294,591 | 176,525,337 |
| 2 地方消費税清算金     | 税      | 59,280,765  | 53,277,407  | 43,492,222  | 46,470,412  | 45,717,024  | 38,042,310  | 37,833,928  | 47,861,647  | 59,559,420  | 65,238,115  |
| 3 地方譲与税        | 金      | 6,971,400   | 30,753,084  | 28,834,000  | 29,705,000  | 27,643,000  | 24,201,000  | 27,020,000  | 29,979,000  | 27,323,000  | 27,275,000  |
| 4 地方特例交付金      | 金      | 5,488,000   | 2,504,000   | 2,508,000   | 2,579,000   | 2,564,000   | 2,617,000   | 3,637,000   | 6,189,000   | 11,754,000  | 28,818,000  |
| 5 地方交付税        | 金      | —           | —           | 1,484,334   | 1,294,212   | 1,110,801   | 1,171,095   | 2,583,394   | 4,268,898   | 9,363,516   | 537,321     |
| 6 交通安全対策特別交付金  | 金      | 178,824,000 | 187,029,000 | 216,197,819 | 228,312,410 | 216,704,874 | 215,761,747 | 202,181,705 | 190,787,471 | 181,000,000 | 168,030,470 |
| 7 分担金及び負担金     | 金      | 600,000     | 600,000     | 600,000     | 600,000     | 570,000     | 550,000     | 550,000     | 540,000     | 570,000     | 570,000     |
| 8 使用料及び手数料     | 金      | 13,014,964  | 15,199,926  | 13,636,948  | 11,010,257  | 12,224,110  | 9,861,107   | 8,364,134   | 7,450,969   | 7,447,735   | 6,719,630   |
| 9 国庫支出金        | 金      | 13,968,768  | 13,296,996  | 13,570,274  | 13,707,937  | 13,565,349  | 13,655,070  | 13,838,019  | 13,741,734  | 13,490,374  | 12,606,353  |
| 10 財産収入        | 金      | 156,987,639 | 184,094,778 | 177,517,441 | 159,712,836 | 154,452,532 | 147,195,320 | 133,014,611 | 136,695,269 | 114,990,055 | 92,144,629  |
| 11 寄付金         | 金      | 2,071,423   | 2,606,474   | 2,496,736   | 2,333,686   | 2,304,231   | 1,526,210   | 1,283,304   | 1,664,105   | 1,871,084   | 2,220,604   |
| 12 繰入金         | 金      | 2,345,740   | 2,841,469   | 3,533,275   | 4,991,098   | 5,713,236   | 2,602,131   | 2,650,576   | 2,660,501   | 2,632,227   | 3,945,246   |
| 13 繰越金         | 金      | 32,288,131  | 30,996,126  | 32,882,094  | 32,528,730  | 26,102,742  | 33,586,825  | 34,701,357  | 42,258,889  | 41,911,723  | 43,270,930  |
| 14 諸収入         | 金      | 2,649,467   | 2,246,052   | 3,330,961   | 4,844,848   | 3,214,769   | 3,882,844   | 4,762,103   | 4,550,271   | 4,754,868   | 4,666,060   |
| 15 県債          | 金      | 91,445,056  | 102,791,035 | 99,866,739  | 92,528,695  | 92,278,760  | 84,089,820  | 85,041,606  | 82,479,333  | 77,008,889  | 77,221,938  |
|                | 債      | 122,085,200 | 157,700,840 | 139,044,000 | 118,848,000 | 118,205,747 | 110,100,391 | 118,046,584 | 103,444,000 | 96,498,000  | 91,600,000  |
| 合 計            |        | 790,921,483 | 897,224,604 | 888,789,939 | 874,172,620 | 844,894,783 | 792,989,613 | 774,665,407 | 777,617,596 | 754,910,062 | 736,151,518 |

第27表 一般会計最終予算規模の推移（歳出—目的別）

（単位 千円）

| 科<br>目 | 年<br>度                     | 9           | 10          | 11          | 12          | 13          | 14          | 15          | 16          | 17          | 18          |
|--------|----------------------------|-------------|-------------|-------------|-------------|-------------|-------------|-------------|-------------|-------------|-------------|
| 1      | 議<br>会<br>費                | 1,816,024   | 1,678,879   | 1,606,757   | 1,623,801   | 1,609,574   | 1,556,451   | 1,518,280   | 1,549,038   | 1,498,142   | 1,450,440   |
| 2      | 総<br>務<br>費                | 56,971,200  | 55,358,463  | 74,226,058  | 87,797,818  | 53,271,823  | 55,848,740  | 62,569,950  | 60,037,749  | 60,161,590  | 60,069,369  |
| 3      | 民<br>生<br>費                | 56,102,744  | 60,872,360  | 59,718,235  | 62,059,725  | 69,258,864  | 68,001,005  | 60,870,668  | 59,326,024  | 64,185,771  | 65,937,602  |
| 4      | 衛<br>生<br>費                | 21,379,135  | 20,760,246  | 21,807,296  | 21,681,432  | 20,859,865  | 20,068,117  | 20,501,151  | 20,020,441  | 20,781,804  | 21,466,500  |
| 5      | 労<br>働<br>費                | 14,119,821  | 14,448,365  | 16,228,458  | 14,503,962  | 19,519,578  | 12,552,612  | 10,643,022  | 8,457,571   | 6,682,491   | 5,011,933   |
| 6      | 農<br>林<br>水<br>産<br>業<br>費 | 72,721,411  | 82,792,528  | 79,026,989  | 69,369,178  | 73,865,121  | 65,286,370  | 61,739,552  | 59,765,906  | 57,858,567  | 55,559,368  |
| 7      | 商<br>工<br>費                | 80,991,221  | 95,292,769  | 84,294,772  | 77,020,967  | 77,100,515  | 73,934,678  | 75,057,765  | 71,009,944  | 64,950,476  | 62,486,724  |
| 8      | 土<br>木<br>費                | 184,490,063 | 229,625,830 | 202,086,411 | 184,294,219 | 172,822,334 | 159,601,099 | 140,671,917 | 135,527,098 | 125,202,869 | 117,671,613 |
| 9      | 警<br>察<br>費                | 45,337,375  | 43,393,062  | 44,603,740  | 43,758,517  | 44,010,583  | 43,850,522  | 43,755,136  | 42,779,579  | 41,544,117  | 42,002,732  |
| 10     | 教<br>育<br>費                | 163,080,703 | 161,584,315 | 158,292,280 | 160,453,232 | 157,447,891 | 153,283,292 | 149,451,962 | 147,306,011 | 150,150,134 | 149,457,829 |
| 11     | 災<br>害<br>復<br>旧<br>費      | 8,160,965   | 2,792,067   | 14,980,756  | 4,330,236   | 2,614,600   | 863,420     | 2,588,457   | 7,534,737   | 8,828,802   | 4,247,006   |
| 12     | 公<br>債<br>費                | 66,707,549  | 80,653,420  | 87,015,787  | 91,607,533  | 96,729,135  | 97,177,607  | 101,691,647 | 115,619,998 | 105,836,399 | 99,152,602  |
| 13     | 諸<br>支<br>出<br>金           | 18,843,272  | 47,772,300  | 44,702,400  | 55,472,000  | 55,584,900  | 40,765,700  | 43,405,900  | 48,483,500  | 47,028,900  | 51,437,800  |
| 14     | 予<br>備<br>費                | 200,000     | 200,000     | 200,000     | 200,000     | 200,000     | 200,000     | 200,000     | 200,000     | 200,000     | 200,000     |
| 15     | 繰<br>上<br>充<br>用<br>金      | —           | —           | —           | —           | —           | —           | —           | —           | —           | —           |
| 合<br>計 |                            | 790,921,483 | 897,224,604 | 888,789,939 | 874,172,620 | 844,894,783 | 792,989,613 | 774,645,407 | 777,617,596 | 754,910,062 | 736,151,518 |

第28表

## 一般会計最終予算規模の推移（歳出—性質別）

（単位 千円）

| 区分      | 年度 | 9           | 10          | 11          | 12          | 13          | 14          | 15          | 16          | 17          | 18          |
|---------|----|-------------|-------------|-------------|-------------|-------------|-------------|-------------|-------------|-------------|-------------|
| 人件費     |    | 215,787,534 | 217,708,556 | 216,719,525 | 217,364,959 | 218,098,545 | 212,150,310 | 205,957,579 | 205,325,673 | 206,308,283 | 204,677,829 |
| 物件費     |    | 17,427,551  | 23,469,028  | 23,583,489  | 19,294,974  | 19,144,578  | 17,878,934  | 17,505,065  | 16,725,570  | 17,125,522  | 17,629,002  |
| 維持補修費   |    | 3,747,554   | 2,776,760   | 3,336,417   | 2,651,743   | 2,787,669   | 2,818,231   | 3,187,453   | 4,456,379   | 4,103,503   | 3,775,886   |
| 扶助費     |    | 20,090,987  | 20,329,776  | 20,835,622  | 19,767,493  | 20,432,275  | 19,981,551  | 15,775,379  | 16,039,471  | 14,070,972  | 13,464,767  |
| 補助費     |    | 82,490,674  | 111,957,117 | 113,151,255 | 132,564,386 | 137,835,399 | 122,723,208 | 126,189,287 | 133,646,242 | 138,874,208 | 147,353,336 |
| 普通建設事業費 |    | 264,251,665 | 317,344,616 | 281,330,708 | 260,458,808 | 234,840,704 | 210,049,577 | 186,750,728 | 168,894,226 | 158,132,334 | 145,706,137 |
| 災害復旧事業費 |    | 8,410,926   | 2,858,743   | 15,282,008  | 4,411,272   | 2,659,321   | 880,602     | 2,627,202   | 7,561,146   | 8,872,915   | 4,275,717   |
| 失業対策事業費 |    | —           | —           | —           | —           | —           | —           | —           | —           | —           | —           |
| 公債費     |    | 66,698,323  | 80,658,889  | 87,002,112  | 91,611,988  | 96,745,630  | 97,197,423  | 101,714,702 | 115,666,898 | 105,858,549 | 99,112,883  |
| 積立金     |    | 19,921,003  | 15,912,108  | 28,213,890  | 34,846,946  | 22,042,054  | 24,660,123  | 31,562,994  | 26,750,813  | 28,486,294  | 28,740,590  |
| 出資金     |    | 2,711,610   | 3,965,384   | 3,402,887   | 813,657     | 210,182     | 47,245      | 50,690      | 484,489     | 0           | 125         |
| 貸付金     |    | 86,842,870  | 97,670,377  | 94,108,852  | 88,244,206  | 88,512,360  | 83,290,658  | 82,167,429  | 80,010,479  | 72,328,613  | 70,693,491  |
| 繰繰出金    |    | 2,340,786   | 2,373,250   | 1,623,174   | 1,942,188   | 1,386,066   | 1,111,751   | 976,919     | 856,210     | 548,869     | 521,755     |
| 予備費     |    | 200,000     | 200,000     | 200,000     | 200,000     | 200,000     | 200,000     | 200,000     | 200,000     | 200,000     | 200,000     |
| 繰上金     |    | —           | —           | —           | —           | —           | —           | —           | —           | —           | —           |
| 合計      |    | 790,921,483 | 897,224,604 | 888,789,939 | 874,172,620 | 844,894,783 | 792,989,613 | 774,665,407 | 777,617,596 | 754,910,062 | 736,151,518 |

第29表

平成18年度予算の翌年度への繰越使用の状況

(単位 千円)

| 区 | 分          | 繰越額        | 備               | 考         |
|---|------------|------------|-----------------|-----------|
| 2 | 総務費        | 89,801     |                 |           |
|   | (2)企画調整費   | 30,501     | 県史編さん費          | 8,883     |
|   | (6)防災費     | 59,300     | 輸送力増強対策費        | 21,618    |
|   |            |            | 防災体制整備拡充費       | 59,300    |
| 3 | 民生費        | 52,903     |                 |           |
|   | (1)社会福祉費   | 52,903     | 老人福祉施設整備費補助     | 52,903    |
| 6 | 農林水産業費     | 7,890,215  |                 |           |
|   | (1)農業費     | 18,009     | 単県農山漁村整備事業費     | 18,009    |
|   | (2)畜産業費    | 8,318      | 畜産基盤整備費         | 8,318     |
|   | (3)農地費     | 4,560,534  | 基地障害防止対策事業費     | 86,000    |
|   |            |            | 広域営農団地農道整備事業費   | 1,772,320 |
|   |            |            | 農免農道整備事業費       | 210,520   |
|   |            |            | 経営体育成基盤整備事業費    | 339,362   |
|   |            |            | 畑地帯総合整備事業費      | 24,400    |
|   |            |            | 団体営農村振興総合整備事業費  | 14,840    |
|   |            |            | 県営中山間地域総合整備事業費  | 312,380   |
|   |            |            | 県営農村総合整備事業費     | 207,524   |
|   |            |            | 県営農村振興総合整備事業費   | 423,400   |
|   |            |            | 団体営中山間地域総合整備事業費 | 38,445    |
|   |            |            | 農業集落排水事業費       | 252,985   |
|   |            |            | 団体営土地改良費        | 27,094    |
|   |            |            | 基盤整備促進事業費       | 54,021    |
|   |            |            | ふるさと農道緊急整備事業費   | 31,000    |
|   |            |            | 県営老朽ため池整備事業費    | 377,908   |
|   |            |            | 団体営農地防災事業費      | 184,417   |
|   |            |            | 地すべり対策事業費       | 125,068   |
|   |            |            | 県営海岸保全施設整備事業費   | 78,850    |
|   | (4)林業費     | 1,411,738  | 林産物振興事業費        | 63,300    |
|   |            |            | 造林事業費           | 433,156   |
|   |            |            | 広域基幹林道開設事業費     | 253,800   |
|   |            |            | 普通林道開設事業費       | 64,007    |
|   |            |            | ふるさと林道緊急整備事業費   | 146,900   |
|   |            |            | 一般治山事業費         | 261,203   |
|   |            |            | 水源地域緊急整備事業費     | 129,678   |
|   |            |            | 地すべり等防止事業費      | 25,542    |
|   |            |            | 林地荒廃防止事業費       | 27,782    |
|   |            |            | 小規模治山事業費        | 6,370     |
|   | (5)水産業費    | 1,891,616  | 地域水産物供給基盤整備事業費  | 79,000    |
|   |            |            | 広域水産物供給基盤整備事業費  | 5,128     |
|   |            |            | 水産資源環境整備事業費     | 78,000    |
|   |            |            | 漁業経営構造改善事業費     | 150,800   |
|   |            |            | 地域水産物供給基盤整備事業費  | 304,777   |
|   |            |            | 広域水産物供給基盤整備事業費  | 697,410   |
|   |            |            | 漁港漁場機能高度化事業費    | 90,825    |
|   |            |            | 漁港海岸保全施設整備事業費   | 142,286   |
|   |            |            | 漁港海岸環境整備事業費     | 214,185   |
|   |            |            | 漁村づくり総合整備事業費    | 96,175    |
|   |            |            | 漁港環境整備事業費       | 33,030    |
| 8 | 土木費        | 26,013,738 |                 |           |
|   | (2)道路橋りょう費 | 11,444,450 | 交通安全施設整備事業費     | 378,560   |
|   |            |            | 単独交通安全施設整備事業費   | 161,553   |
|   |            |            | 道路特殊改良費         | 398,900   |
|   |            |            | 道路災害防除費         | 190,600   |
|   |            |            | 道路災害関連事業費       | 36,000    |
|   |            |            | 緊急地方道路整備事業費     | 3,456,142 |
|   |            |            | 単独道路舗装費         | 3,300     |
|   |            |            | 単独道路災害防除費       | 36,700    |
|   |            |            | 単独路側整備事業費       | 42,300    |
|   |            |            | 舗装新設費           | 23,800    |
|   |            |            | 道路改良費           | 2,496,700 |
|   |            |            | 防衛施設周辺道路整備費     | 22,100    |
|   |            |            | 単独道路改良費         | 2,820,911 |

|         |                |            |                 |           |
|---------|----------------|------------|-----------------|-----------|
|         |                |            | 道路調査費           | 17,007    |
|         |                |            | 橋りょう補修費         | 449,120   |
|         |                |            | 単独橋りょう補修費       | 135,357   |
|         |                |            | 橋りょう整備費         | 732,500   |
|         |                |            | 単独橋りょう整備費       | 42,900    |
|         | (3)河川海岸費       | 7,593,928  | 河川維持管理運営費       | 14,493    |
|         |                |            | 河川現況調査費         | 6,653     |
|         |                |            | 河川基本調査費         | 159,673   |
|         |                |            | 広域河川改修費         | 1,037,690 |
|         |                |            | 河川情報基盤緊急整備事業費   | 133,400   |
|         |                |            | 周防高潮対策事業費       | 1,147,025 |
|         |                |            | 都市基盤河川改修事業費     | 81,700    |
|         |                |            | 河川工作物関連応急対策事業費  | 3,900     |
|         |                |            | 河川災害関連事業費       | 650,200   |
|         |                |            | 単独河川改修費         | 478,577   |
|         |                |            | 自然災害防止事業費       | 49,200    |
|         |                |            | 河川受託事業費         | 101,700   |
|         |                |            | 高潮対策事業費         | 132,620   |
|         |                |            | 侵食対策事業費         | 12,400    |
|         |                |            | 海岸補修事業費         | 67,200    |
|         |                |            | 自然災害防止事業費       | 6,603     |
|         |                |            | 生活貯水池事業費        | 476,714   |
|         |                |            | 堰堤改良事業費         | 92,272    |
|         |                |            | 堰堤修繕事業費         | 14,485    |
|         |                |            | 通常砂防事業費         | 1,307,040 |
|         |                |            | 災害関連緊急砂防事業費     | 54,240    |
|         |                |            | 地すべり対策事業費       | 171,100   |
|         |                |            | 急傾斜地崩壊対策事業費     | 1,155,500 |
|         |                |            | 小規模急傾斜地崩壊対策事業費  | 6,100     |
|         |                |            | 単独砂防改良費         | 79,788    |
|         |                |            | 自然災害防止事業費       | 126,645   |
|         |                |            | 砂防受託事業費         | 27,010    |
|         | (4)港湾費         | 3,108,735  | 海岸保全施設維持管理費     | 23,302    |
|         |                |            | 港湾改修費           | 556,090   |
|         |                |            | 港湾既存施設有効活用促進事業費 | 85,200    |
|         |                |            | 港湾環境整備事業費       | 703,400   |
|         |                |            | 単独港湾改修費         | 35,090    |
|         |                |            | 海岸防災事業費         | 998,910   |
|         |                |            | 海岸補修事業費         | 28,170    |
|         |                |            | 単独海岸事業費         | 1,900     |
|         |                |            | 港湾受託事業費         | 273,700   |
|         |                |            | 港湾整備事業費         | 402,973   |
|         | (5)都市計画費       | 2,725,289  | 区画整理事業等推進費      | 16,627    |
|         |                |            | 都市計画街路整備事業費     | 78,600    |
|         |                |            | 緊急地方道路整備事業費     | 1,480,577 |
|         |                |            | 単独都市計画街路整備事業費   | 587,135   |
|         |                |            | 都市公園整備事業費       | 514,104   |
|         |                |            | 単独都市公園整備事業費     | 48,246    |
|         | (6)住宅費         | 1,141,336  | 公営住宅建設費         | 1,140,321 |
|         |                |            | 市街地再開発事業費       | 1,015     |
| 9警察費    | (1)警察管理費       | 111,069    |                 |           |
|         |                | 111,069    | 小郡警察署建設費        | 111,069   |
| //災害復旧費 | (1)農林水産施設災害復旧費 | 1,417,250  |                 |           |
|         |                | 41,263     | 農地災害復旧事業費       | 40,263    |
|         |                |            | 市町指導監督費         | 1,000     |
|         | (2)土木施設災害復旧費   | 1,375,987  | 土木過年補助災害復旧事業費   | 126,120   |
|         |                |            | 土木過年単独災害復旧事業費   | 16,574    |
|         |                |            | 土木現年補助災害復旧事業費   | 1,124,906 |
|         |                |            | 土木現年単独災害復旧事業費   | 26,907    |
|         |                |            | 補助港湾災害復旧事業費     | 81,480    |
| 合 計     |                | 35,574,976 |                 |           |



## 2 特別会計

平成18年度下記における特別会計予算の補正状況は、第30表のとおりです。

補正の主な内容は、摘要欄に記載のとおりであり、各特別会計における所要の事業費についてそれぞれ補正を行ったものです。

第30表

平成18年度特別会計予算の補正状況

(単位 千円)

| 特別会計名         | 当<br>予<br>算<br>初<br>額 | 9月現計<br>予<br>算<br>額 | //月定例会<br>補<br>正<br>額 | 2月定例会<br>補<br>正<br>額 | 最<br>予<br>算<br>終<br>額 | 摘<br>要                   |
|---------------|-----------------------|---------------------|-----------------------|----------------------|-----------------------|--------------------------|
| 1 母子寡婦福祉資金    | 429,174               | 429,174             |                       | △4,000               | 425,174               | 貸付金                      |
| 2 農業改良資金      | 352,930               | 352,930             |                       | △147,352             | 205,578               | 貸付金                      |
| 3 中小企業近代化資金   | 5,357,013             | 5,357,013           |                       | △816,868             | 4,540,145             | 中小企業設備近代化資金<br>中小企業高度化資金 |
| 4 下関漁港地方卸売市場  | 509,542               | 509,542             |                       | △154,407             | 355,135               | 市場管理費<br>水産加工団地整備費       |
| 5 林業・木材産業改善資金 | 124,720               | 124,720             |                       | 131,608              | 256,328               | 貸付金                      |
| 6 沿岸漁業改善資金    | 101,333               | 101,333             |                       | △949                 | 100,384               | 貸付金                      |
| 7 当せん金付証券発売事業 | 4,814,191             | 4,814,191           |                       | 377,846              | 5,192,037             | 一般会計繰出金                  |
| 8 収入証紙        | 9,518,992             | 9,518,992           |                       | △250,035             | 9,268,957             | 他会計繰出金                   |
| 9 土地取得事業      | 3,107                 | 3,107               |                       | 6,524                | 9,631                 | 土地取得基金管理費                |
| 10 流域下水道事業    | 1,276,930             | 1,276,930           |                       | △18,960              | 1,257,970             | 流域下水道費                   |
| 11 公債管理       | 99,012,677            | 99,012,677          |                       | △144,044             | 98,868,633            | 公債費                      |
| 合 計           | 121,500,609           | 121,500,609         | 0                     | △1,020,637           | 120,479,972           |                          |