

第2 平成24年度決算の状況

1 一般会計

(1) 決算規模

平成24年度の一般会計決算額は、歳入6,852億8,964万5千円、歳出6,767億7,750万7千円となっており、前年度に比べ、歳入537億2,850万9千円（△7.3%）、歳出538億9,019万円（△7.4%）とそれぞれ減少しています。

このように、決算規模が前年度に比べ減少したのは、公社改革に充当した財政調整基金や経済対策関連基金からの繰入金の減少や、公共事業関係経費や災害復旧費の減によるものです。

(2) 決算収支

平成24年度における歳入歳出差引額（形式収支）は85億1,213万8千円の黒字となり、前年度と比べ1億6,168万1千円の増となりました。また、形式収支から明許繰越等に伴う翌年度に繰り越すべき財源51億2,639万7千円を控除した実質収支は、33億8,574万1千円の黒字となり、単年度収支（その年度の実質収支から前年度の実質収支を差し引いた額）は、11億1,942万6千円の赤字となりました。

第5表 実質収支の状況

（単位 千円、%）

区 分	平成23年度 (A)	平成24年度 (B)	(B)-(A)	$\frac{(B)}{(A)} \times 100$
歳 入 総 額 A	739,018,154	685,289,645	△ 53,728,509	92.7
歳 出 総 額 B	730,667,697	676,777,507	△ 53,890,190	92.6
歳入歳出差引（A - B） C	8,350,457	8,512,138	161,681	101.9
翌年度繰越財源充当額 D	3,845,290	5,126,397	1,281,107	133.3
実質収支（C - D） E	4,505,167	3,385,741	△ 1,119,426	75.2
前年度実質収支 F	4,861,101	4,505,167	△ 355,934	92.7
単年度収支（E - F）	△ 355,934	△ 1,119,426	△ 763,492	314.5

(3) 歳入決算

県税収入については、法人二税が若干回復したことや、年少扶養控除等の廃止に伴う個人県民税の増収等により、前年度決算と比べ、0.4%増の1,470億5,582万3千円となりました。

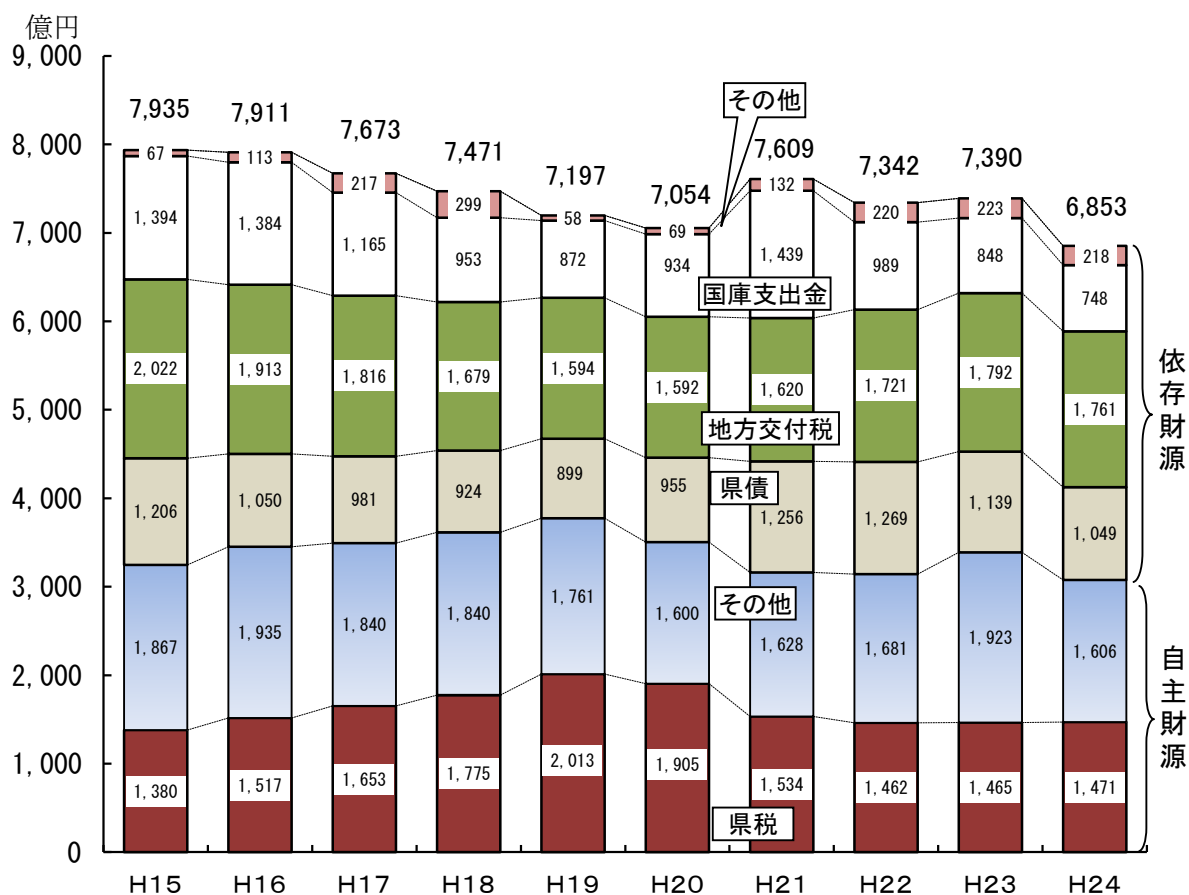
また、地方交付税については、税収の増等による普通交付税額の減少により、前年度決算と比べ、1.7%減の1,761億2,375万円となりました。

次に、国庫支出金については、公共事業関係費や災害復旧費の減少により、前年度決算と比べ、11.8%減の748億2,323万5千円となりました。

また、県債については、前年度決算と比べ、7.9%減の1,049億1,600万円となりました。

その他の歳入については、公社改革に充当した財政調整基金や経済対策関連基金からの繰入金の減少等により、15.0%減の1,823億7,083万7千円となりました。

第1図 歳入決算の推移

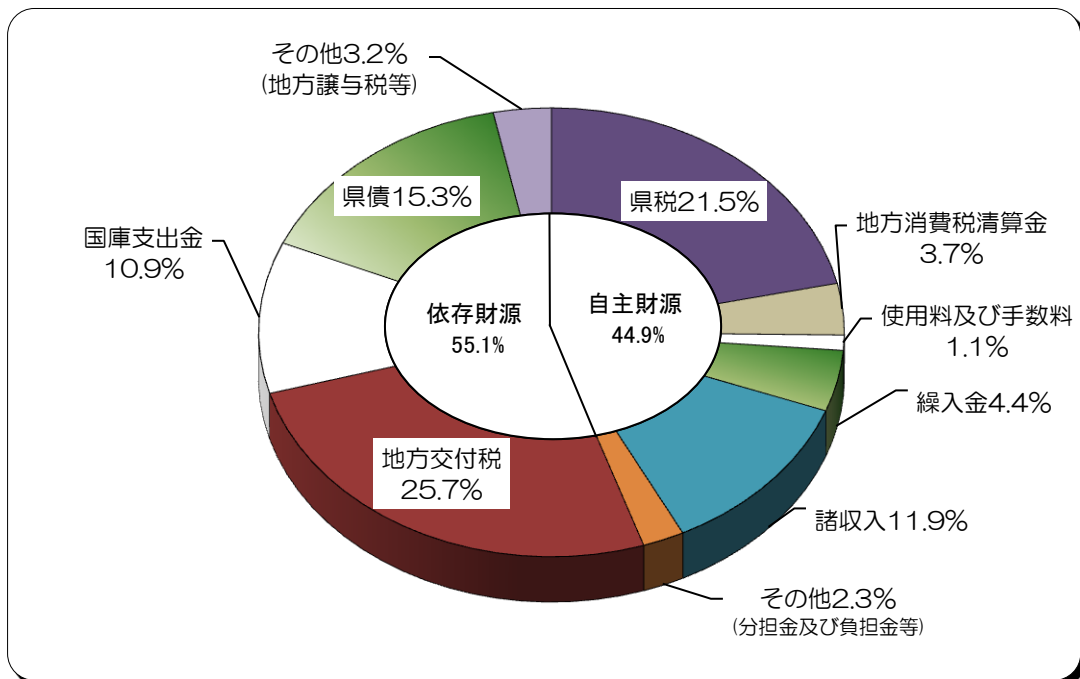


第6表 平成24年度一般会計歳入決算の状況

(単位 千円、%)

科 目	平成23年度		平成24年度		対前年度比較	
	決算額(A)	構成比	決算額(B)	構成比	増減額(B)-(A)	(B)/(A)
1 県 税	146,518,074	19.8	147,055,823	21.5	537,749	100.4
2 地方消費税清算金	25,508,218	3.5	25,423,852	3.7	△84,366	99.7
3 地方譲与税	20,340,248	2.7	20,830,987	3.0	490,739	102.4
4 地方特例交付金	1,454,124	0.2	437,968	0.1	△1,016,156	30.1
5 地方交付税	179,150,088	24.2	176,123,750	25.7	△3,026,338	98.3
6 交通安全対策特別交付金	493,216	0.1	487,604	0.1	△5,612	98.9
7 分担金及び負担金	4,247,208	0.6	4,944,213	0.7	697,005	116.4
8 使用料及び手数料	7,660,041	1.0	7,555,855	1.1	△104,186	98.6
9 国庫支出金	84,821,936	11.5	74,823,235	10.9	△9,998,701	88.2
10 財産収入	1,566,301	0.2	2,430,345	0.4	864,044	155.2
11 寄付金	6,873,373	0.9	4,968	0.0	△6,868,405	0.1
12 繰入金	58,360,706	7.9	30,076,190	4.4	△28,284,516	51.5
13 繰越金	10,892,519	1.5	8,350,457	1.2	△2,542,062	76.7
14 諸収入	77,247,001	10.5	81,828,398	11.9	4,581,397	105.9
15 県 債	113,885,100	15.4	104,916,000	15.3	△8,969,100	92.1
合 計	739,018,154	100.0	685,289,645	100.0	△53,728,509	92.7

第2図 平成24年度一般会計歳入決算構成比



(4) 歳出決算

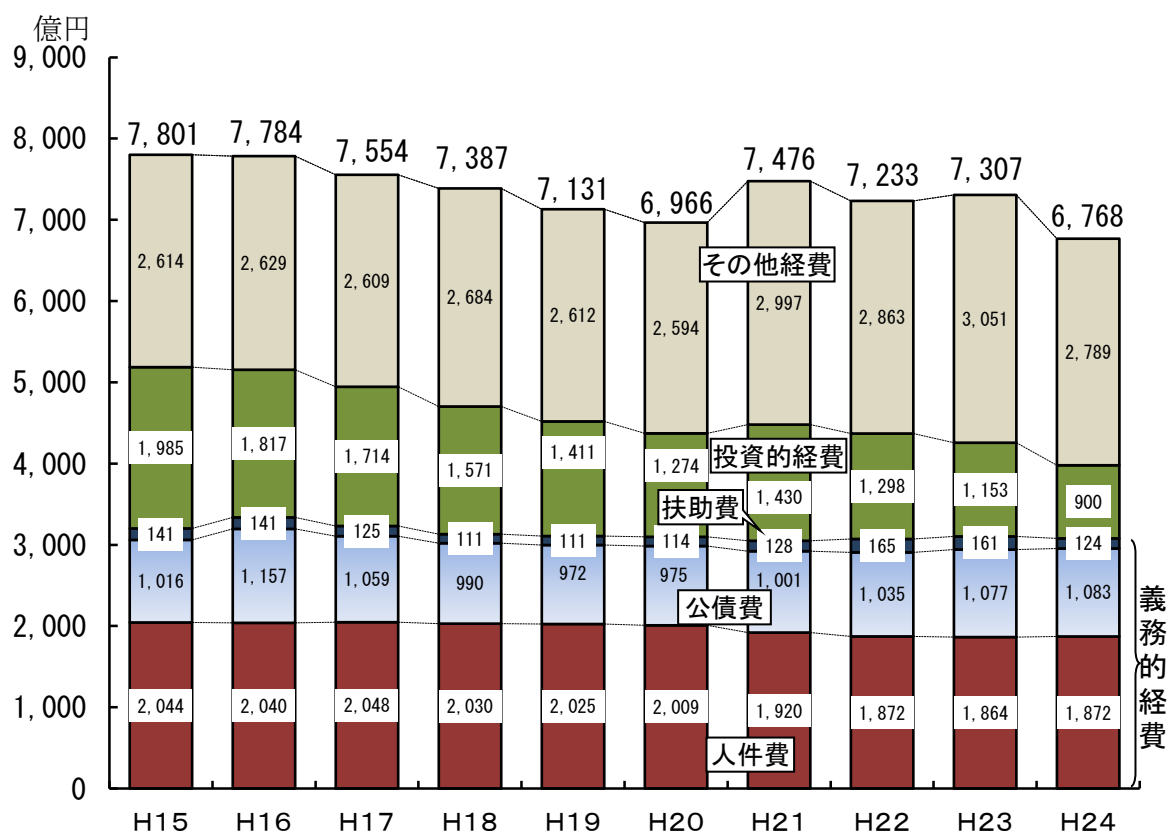
人件費については、平成21年度から平成23年度までの全ての職員を対象とした給与の減額措置（2～6％）の終了等により、前年度決算と比べ、0.4％増の1,871億7,293万6千円となりました。

また、公債費については、元利償還金が増加したことから、前年度決算と比べ、0.5％増の1,082億6,884万3千円となりました。

次に、投資的経費については、公共事業関連経費等の減少により、前年度決算と比べ、22.0％減の900億1,488万4千円となりました。

その他の経費については、公社改革に関連する補助費等や中小企業制度融資等の貸付金の減少により、前年度決算と比べ、8.6％減の2,788億7,197万3千円となりました。

第3図 歳出決算の推移

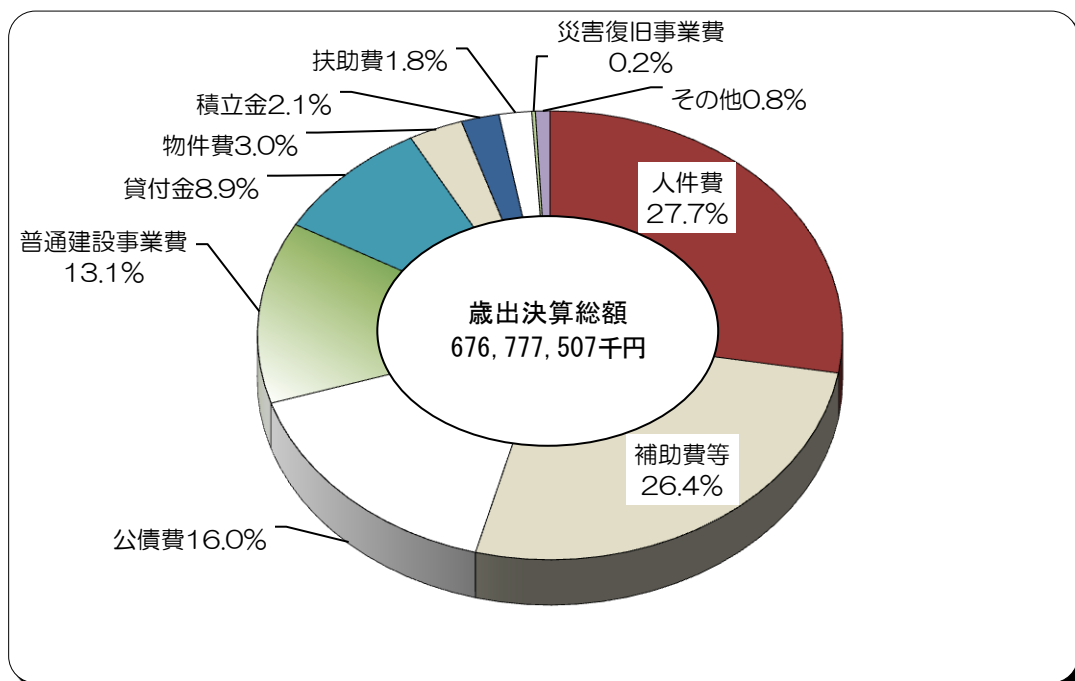


第7表 平成24年度一般会計性質別歳出決算の状況

(単位 千円、%)

区 分	平成23年度		平成24年度		対前年度比較	
	決算額(A)	構成比	決算額(B)	構成比	増減額(B)-(A)	(B)/(A)
人 件 費	186,432,404	25.5	187,172,936	27.7	740,532	100.4
物 件 費	23,258,393	3.2	20,544,712	3.0	△2,713,681	88.3
維 持 補 修 費	4,163,068	0.6	4,424,844	0.7	261,776	106.3
扶 助 費	16,146,661	2.2	12,448,871	1.8	△3,697,790	77.1
補 助 費 等	187,222,776	25.6	178,818,256	26.4	△8,404,520	95.5
普 通 建 設 事 業 費	109,824,441	15.0	88,387,670	13.1	△21,436,771	80.5
災 害 復 旧 事 業 費	5,506,647	0.8	1,627,214	0.2	△3,879,433	29.5
公 債 費	107,742,569	14.7	108,268,843	16.0	526,274	100.5
積 立 金	19,471,634	2.6	14,072,964	2.1	△5,398,670	72.3
出 資 金	1,183,734	0.2	0	0.0	△1,183,734	皆減
貸 付 金	69,206,075	9.5	60,509,868	8.9	△8,696,207	87.4
繰 出 金	509,295	0.1	501,329	0.1	△7,966	98.4
合 計	730,667,697	100.0	676,777,507	100.0	△53,890,190	92.6

第4図 平成24年度一般会計性質別歳出決算構成比

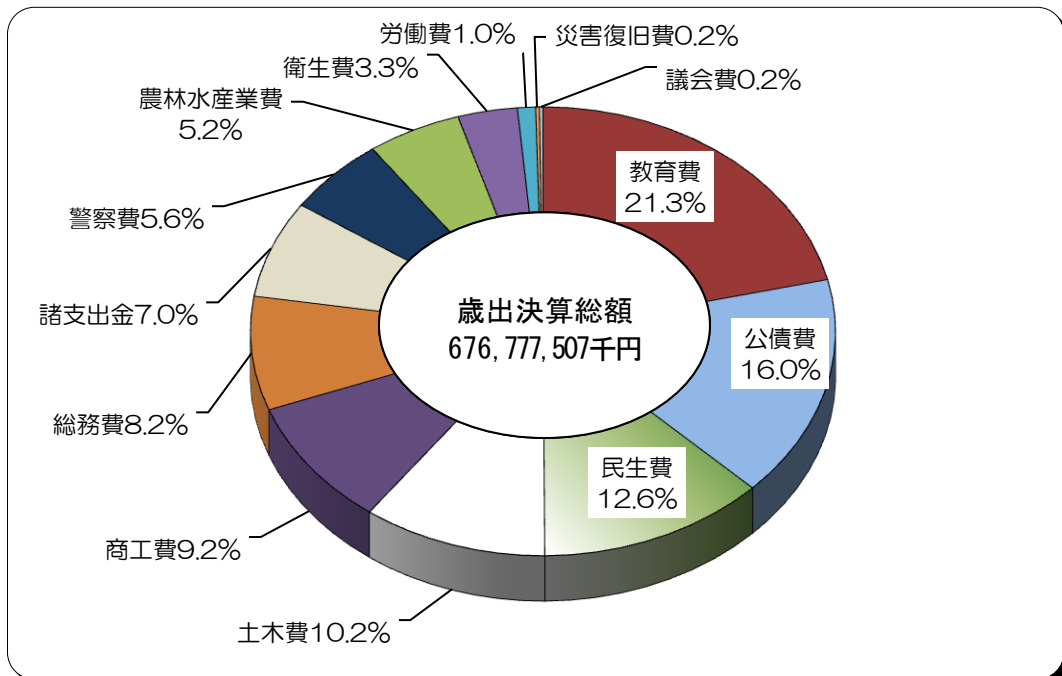


第8表 平成24年度一般会計目的別歳出決算の状況

(単位 千円、%)

科 目	平成23年度		平成24年度		対前年度比較	
	決算額 (A)	構成比	決算額 (B)	構成比	増減額 (B)-(A)	(B)/(A)
1 議 会 費	1,545,074	0.2	1,396,653	0.2	△148,421	90.4
2 総 務 費	45,948,290	6.3	55,272,585	8.2	9,324,295	120.3
3 民 生 費	86,232,889	11.8	84,944,280	12.6	△1,288,609	98.5
4 衛 生 費	24,798,798	3.4	22,503,702	3.3	△2,295,096	90.7
5 労 働 費	8,415,587	1.2	6,901,682	1.0	△1,513,905	82.0
6 農 林 水 産 業 費	38,070,174	5.2	34,960,727	5.2	△3,109,447	91.8
7 商 工 費	64,559,292	8.8	62,273,319	9.2	△2,285,973	96.5
8 土 木 費	115,357,766	15.8	69,104,781	10.2	△46,252,985	59.9
9 警 察 費	39,182,519	5.4	37,822,145	5.6	△1,360,374	96.5
10 教 育 費	146,283,565	20.0	143,932,322	21.3	△2,351,243	98.4
11 災 害 復 旧 費	5,404,024	0.7	1,604,285	0.2	△3,799,739	29.7
12 公 債 費	107,857,625	14.8	108,353,463	16.0	495,838	100.5
13 諸 支 出 金	47,012,094	6.4	47,707,563	7.0	695,469	101.5
14 予 備 費	—	—	—	—	—	—
合 計	730,667,697	100.0	676,777,507	100.0	△53,890,190	92.6

第5図 平成24年度一般会計目的別歳出決算構成比



平成24年度県民1人当たりの歳入歳出決算額の状況
(一般会計決算)

歳入総額 (A)	48万1,916円
----------	-----------

《歳入の内訳》 (単位 円)

地方交付税等	139,155	国庫支出金	52,618
県税等	121,293	繰入金	21,150
県債	73,780	使用料・手数料	5,314
諸収入	57,544	その他	11,062

※その他：分担金・負担金、繰越金、寄付金、財産収入

歳出総額 (B)	47万5,930円
----------	-----------

《歳出の内訳》 (単位 円)

教育費	101,218	総務費	38,869
公債費	76,197	警察費	26,598
民生費	59,735	農林水産業費	24,585
商工・労働費	48,646	衛生費	15,825
土木費	48,597	その他	35,660

※その他：諸支出金、議会費、災害復旧費

歳入歳出差引 (A-B=C)	5,986円
翌年度に繰り越した 事業の財源とする額 (D)	3,605円
実質収支 (C-D)	2,381円

※実質収支(純剰余金)は、基金への積立や翌年度の財源として活用します。

《県民1人当たりの県債残高》 89万5,884円 (平成24年度末)

※県民人口：H25.3.31現在 山口県人口移動統計調査 1,422,010人

2 特別会計

平成24年度特別会計決算の状況は、第9表のとおりです。

前年度決算と比べ増加したものは、土地取得事業特別会計（対前年度比44,065.4%増）で、産業団地管理財産売却収入の増加に伴う繰出金の増加によるものです。

一方、減少の主なものは、沿岸漁業改善資金特別会計（対前年度比△98.3%）で、貸付金の減少によるものです。

第9表 平成24年度特別会計決算の状況

(単位 千円、%)

特別会計名	歳出 決算額	歳入決算額										歳入歳 出差引 残高	対前年 度比較	
		国庫 支出金	使用料 及び 手数料	財産 収入	事業 収入	分担金 負担金 寄付金	諸収入	繰越金	繰入金	県債	計			
母子寡婦福祉 資金	102,342						261,165	552,062	297			813,524	711,182	97.7
中小企業近代 化資金	760,963						864,636	2,252,123	16,981			3,133,740	2,372,777	86.5
下関漁港地方 卸売市場	401,039		76,658	3,694		30,739	52,203	7,383	234,801			405,478	4,439	72.8
林業・木材産 業改善資金	2,176						9,739	213,232				222,971	220,795	1,844.1
沿岸漁業改善 資金	103						21,503	186,192	103			207,798	207,695	1.7
当せん金付証 票発売事業	4,837,676				4,486,862			417,956	923			4,905,741	68,065	109.9
収入証紙	5,508,834			5,512,571				363,412				5,875,983	367,149	110.4
土地取得事業	256,901			148,278			118,491	1				266,770	9,869	44,065.4
流域下水道事 業	1,122,801	48,675	20			736,678	839	3,400	201,489	142,000		1,133,101	10,300	104.1
公債管理	118,815,767								108,189,767	10,626,000		118,815,767		92.0
港湾整備事業	3,591,881		1,272,623			628,446	182,701	6,851		1,520,000		3,610,621	18,740	96.2
山口県立病院 機構	2,073,795					1,337,616	6,179			730,000		2,073,795		73.3
就農支援資金	69,224						50,020	155,190	791			206,001	136,777	138.4
合 計	137,543,502	48,675	1,349,301	5,664,543	4,486,862	2,733,479	1,567,476	4,157,802	108,645,152	13,018,000		141,671,290	4,127,788	93.1

(注) 収入証紙特別会計の財産収入は、証紙収入である。

(注) 就農支援資金特別会計の歳入歳出差引残高には、平成22年度末で廃止された農業改良資金特別会計の残高を計上している。