

# 第6章 救 急

# 救 急 の 概 況

## 1 救急業務体制

### (1) 救急業務の実施体制

本県では、平成元年4月1日以降、全ての市町村において救急業務が実施されており、いずれも常備化されている。平成21年4月1日現在、県内20市町のうち、単独実施が10市であり、組合実施が3市5町となっている。

なお、阿東町は山口市、阿武町は萩市、山口市徳地・秋穂地域は防府市、山口市阿知須地域は宇部市へ委託している。

平成21年4月1日現在、救急業務の実施体制は、救急隊69隊（救急救命士運用隊69隊）、救急自動車85台（高規格救急自動車74台）、救急隊員1,084名（運用救急救命士294名）となっており、年々更なる充実が図られている。（第6-2表）

#### ○救急業務体制の推移

		各年4月1日現在							
		H2	H7	H12	H17	H18	H19	H20	H21
	救 急 自 動 車	74	77	79	85	84	85	85	85
	救 急 隊 員 数	727	857	1,069	1,141	1,173	1,126	1,079	1,084
	うち 運 用 救 命 士	—	15	114	210	236	249	267	294

### (2) 救急医療機関

平成21年4月1日現在、告示された救急医療機関は65であり、うち国立5、公立16、公的9、私的35となっている。（第6-3表、第6-4表）

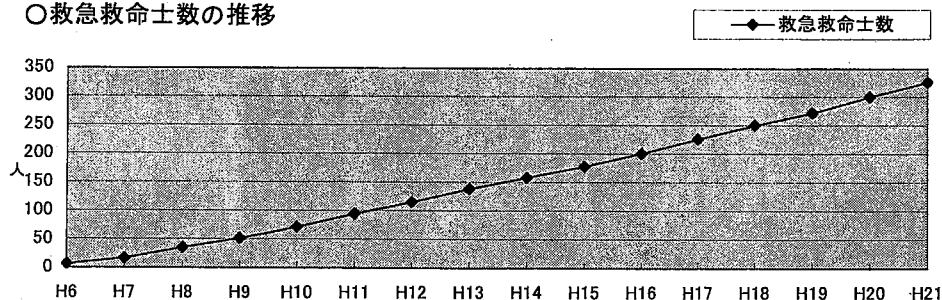
### (3) 救急業務の高度化

救命率の向上を図るため、平成3年8月に「救急救命士法」が制定され、各消防本部においては、高度救急業務に対応するべく救急救命士の養成、高規格救急自動車の導入等に取り組んでおり、平成21年4月1日現在で、救急救命士有資格者326名、高規格救急自動車78台となっている。

一方、県においては、救急業務の高度化を図るため平成8年度より「山口県救急業務高度化推進協議会」を設置、平成14年に始まった救急救命士の行う救急救命処置の範囲の拡大（包括的除細動、気管挿管、薬剤投与）に伴い、その実施態勢の整備に努めると共に、ドクターヘリの運用、住民への救命手当の普及啓発等を推進している。

また、これらの救急救命処置の範囲拡大は、地域のメディカルコントロール（MC）体制の確立が前提であり、県内4つの地域MC協議会を中心として、各地域ごとにMC体制の充実のための具体的な取り組みを進めている。

#### ○救急救命士数の推移



## 2 救急出場件数・搬送人員

平成20年中の救急出場件数は60,358件、搬送人員は56,328人であり、いずれも前年比で約3%の減少となっている。（第6-5表）

1日平均で170.3件、8.7分に1回の割合で救急隊が出場したことになる。

また、搬送人員を事故種別に見ると、急病が32,862人、一般負傷が8,011人となっている。（第6-6表）

次に時間帯別に見ると、夜間は少なく、日中に集中している。（第6-7表）

年齢別に見ると、老人（満65歳以上）が32,439人と最も多く、半数以上を占める。また、傷病程度別に見ると、死亡が748人、重症が6,660人となっている。（第6-8表）

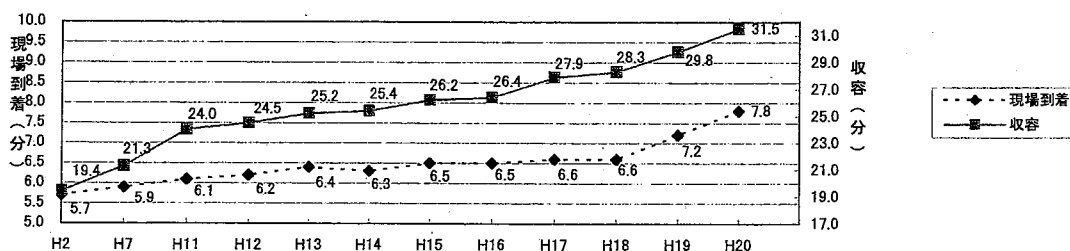
発生場所別では、住宅が30,646人と半数以上を占め、次いで公衆出入場所の15,126人となっている。（第6-9表）

### 3 現場到着・収容所要時間の状況

救急隊の出動から現場へ到着するまでに要した時間は平均で7.8分で、前年と比べて0.6分の増加となっている。

また、同じく医療機関等へ収容するまでに要した時間は平均で31.5分で、前年に比べて1.7分の増加となっている。(第6-14表)

○現場到着・収容所要時間の推移



### 4 救急隊員の行った応急処置の状況

救急隊員が応急処置を行った救急患者は54,945(搬送人員の97.5%)であり、うち現場で応急処置を行った救急患者は82人(搬送人員の0.1%)となっている。(第6-15表、第6-16表)

### 5 転送に係る搬送の状況

搬送件数のうち転送されたのが373件あり、その理由として最も多いのは処置困難(258件)である。(第6-17表)

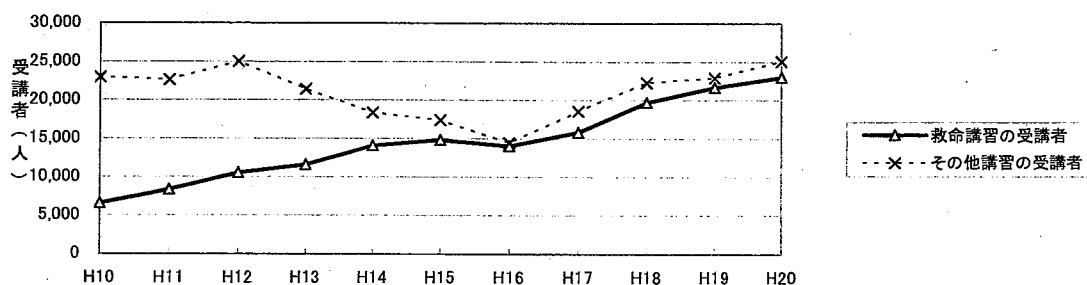
### 6 応急手当普及啓発活動の状況

救命率の向上のためには、救急業務の高度化のみでなく、事故現場に居合わせた住民等(バイスタンダー)による的確・迅速な応急手当が不可欠である。そこで、各消防本部により救命講習等が実施され、平成20年は普通救命講習Ⅰを19,875人、普通救命講習Ⅱを2,888人、上級救命講習を262人、その他の講習を25,121人がそれぞれ受講した。(第6-19表)

○救命手当講習と受講者の推移

	H10	H11	H12	H13	H14	H15	H16	H17	H18	H19	H20
救命講習の回数	285	360	388	472	586	539	619	715	924	1,028	1,063
その他講習の回数	526	521	526	526	475	429	419	496	633	642	704
救命講習の受講者	6,548	8,356	10,516	11,581	14,070	14,834	14,053	15,852	19,723	21,682	23,025
その他講習の受講者	22,999	22,634	25,029	21,426	18,372	17,422	14,460	18,593	22,325	22,934	25,121

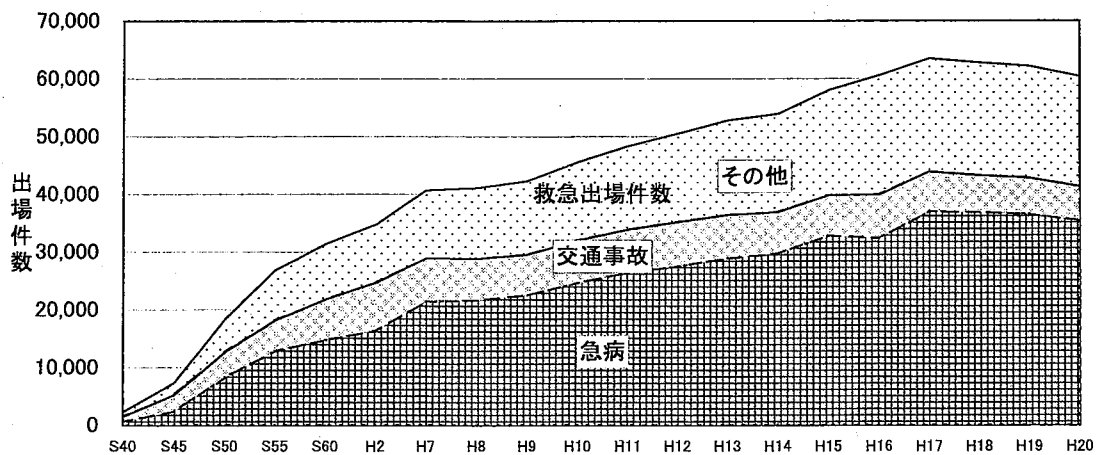
○救命講習受講者の推移



第6-1表 救急出場件数及び搬送人員の推移

年別	救急出場件数(A)			救急搬送人員			(A)のうち交通事故による出場件数(B)	(A)に対する(B)の構成比	(A)のうち急病による出場件数(C)	(A)に対する(C)の構成比	備考 (実施市町村)
	件数(A)	指数	対前年増減率	人員	指数	対前年増減率					
S40	2,330	13	53.5	2,053	12	59.8	854	36.7	624	26.8	9市1町
S45	7,417	40	14.5	6,862	39	16.8	2,872	38.7	2,406	32.4	12市1町
S50	18,332	100	14.4	17,769	100	14.4	4,410	24.1	8,264	45.1	〃 (阿東町)
S55	26,867	147	5.8	25,931	146	8.1	5,353	19.9	12,837	47.8	〃 (阿東町・美東町)
S60	31,406	171	4.9	30,395	171	4.3	7,055	22.5	14,746	47.0	7組合8市1町 (阿東町)
H2	34,755	190	4.0	33,982	191	4.3	8,367	24.1	16,330	47.0	8組合7市1町 (阿東町)
H7	40,701	222	7.6	39,499	222	7.4	7,548	18.5	21,388	52.5	〃 ( 〃 )
H8	41,091	224	1.0	39,701	223	0.5	7,267	17.7	21,604	52.6	〃 ( 〃 )
H9	42,284	231	2.9	41,035	231	3.4	7,083	16.8	22,502	53.2	〃 ( 〃 )
H10	45,603	249	7.8	43,997	248	7.2	7,403	16.2	24,615	54.0	〃 ( 〃 )
H11	48,372	264	6.1	46,577	262	5.9	7,449	15.4	26,461	54.7	〃 ( 〃 )
H12	50,559	276	4.5	48,761	274	4.7	7,679	15.2	27,492	54.4	9組合6市1町 ( 〃 )
H13	52,794	288	4.4	50,688	285	4.0	7,516	14.2	28,924	54.8	9組合6市1町
H14	53,935	294	2.2	51,737	291	2.1	7,128	13.2	29,767	55.2	〃
H15	58,023	317	7.6	55,400	312	7.1	7,037	12.1	32,780	56.5	9組合5市
H16	60,585	330	4.4	57,555	324	3.9	7,583	12.5	32,345	53.4	5組合8市
H17	63,501	346	4.8	60,311	339	4.8	6,974	11.0	36,946	58.2	4組合9市
H18	62,767	342	△ 1.2	59,359	334	△ 1.6	6,499	10.4	36,783	58.6	〃
H19	62,185	339	△ 0.9	58,507	329	△ 1.4	6,300	10.1	36,488	58.7	3組合10市
H20	60,358	329	△ 2.9	56,328	317	△ 3.7	5,946	9.9	35,338	58.5	〃

救急出場件数の推移



第6-2表 救急

	実施市町数 (構成市町数)						救急自動車				救急隊数				
	計			うち委託市町数			計	うち 高規格 救急 自動車		うち 非常用 救急 自動車	総数	救急救命士を 運用している隊		救急救命士を 運用していない隊	
												常時 運用	一部 運用	救急救命 士がいる 隊	救急救命 士がいな い隊
計	市	町	計	市	町										
県計	23	16	7	4	2	2	85	78	12	69	66	3			
下関市	1	1					12	12	2	10	10				
宇部市	2	2		1	1		7	7	1	6	6				
山口市	2	1	1	1		1	7	7	1	6	6				
萩市	2	1	1	1		1	6	6		6	5	1			
防府市	2	2		1	1		6	6	1	5	5				
下松市	1	1					3	3	1	2	2				
長門市	1	1					3	2	1	2	2				
美祢市	1	1					4	3	1	3	2	1			
周南市	1	1					10	8	1	6	6				
山陽小野田市	1	1					5	4	1	4	4				
柳井地区広域 消防組合	4	1	3				7	7		6	6				
光地区消防 組合	3	2	1				5	5		5	4	1			
岩国地区消防 組合	2	1	1				10	8	2	8	8				

# 体制の現況

平成21年4月1日現在

救急隊員数			資格別消防職員数												計	
			合計		救急Ⅰ課程 修了者		救急Ⅱ課程 修了者		救急標準課程 修了者		救急救命士 資格者					
			うち救急 隊員	うち救急 隊員	うち救急 隊員	うち救急 隊員	うち救急 隊員	うち救急 隊員	うち救急 隊員	救命士 として 運用	救命士 として 非運用					
計	専任	兼任														
1,084	159	925	1,667	1,084	237	70	511	278	593	429	326	307	294	13	県	計
183	48	135	275	183	67	28	74	38	81	65	53	52	51	1	下 関 市	
64	28	36	187	64	57		50	24	53	15	27	25	25		宇 部 市	
151	20	131	188	151	39	21	26	20	85	74	38	36	33	3	山 口 市	
62	30	32	77	62	3		19	10	39	37	16	15	15		萩 市	
84	10	74	146	84	36	10	34	11	44	34	32	29	28	1	防 府 市	
32		32	54	32	5		17	10	22	14	10	8	7	1	下 松 市	
40		40	40	40	3	3	10	10	16	16	11	11	10	1	長 門 市	
41		41	52	41	1		27	18	13	12	11	11	9	2	美 祿 市	
126	10	116	173	126			82	56	61	41	30	29	26	3	周 南 市	
65		65	88	65	5		37	25	28	22	18	18	17	1	山陽小野田市	
91	4	87	112	91	1		33	23	50	42	28	26	26		柳井地区	
63		63	99	63			36	15	39	28	24	20	20		光地区	
82	9	73	176	82	20	8	66	18	62	29	28	27	27		岩国地区	

第6-3表 医療機関数

平成21年4月1日現在

	合計	救急医療機関						その他の医療機関					
		計	国立	公立	公的	私的		計	国立	公立	公的	私的	
						病院	診療所					病院	診療所
県計	1,456	65	5	15	11	28	6	1,391	5	39	16	88	1,243
下関市	306	9	1	3	2	2	1	297		10	4	21	262
宇部市	203	9	2			7		194	3	5		12	174
山口市	144	7			3	3	1	137			1	8	128
萩市	64	4		1		3		60	1	16	8	3	32
防府市	99	8		1		6	1	91		1		3	87
下松市	47	2				2		45			2	1	42
長門市	41	3			1	2		38				3	35
美祿市	16	2		2				14				1	13
周南市	138	6		1	1	2	2	132		2	1	13	116
山陽小野田市	63	3	1	1	1			60				3	57
柳井地区広域 消防組合	81	5		3	1		1	76	1			5	70
光地区消防組合	59	2			2			57		5		3	49
岩国地区消防 組合	195	5	1	3		1		190				12	178

第6-4表 救急医療機関一覽

平成21年4月1日現在

消防本部名	病院・診療所		消防本部名	病院・診療所		
	名称	所在地		名称	所在地	
下関市	国立病院機構 関門医療センター	下関市後田町1-1-1	防府市	医療法人財団神徳会 三田尻病院	防府市お茶屋町3-27	
	済生会下関総合病院	下関市安岡町8-5-1		医療法人社団松友会 松本外科病院	防府市天神2-1-44	
	下関市立中央病院	下関市向洋町1-13-1		医療法人米沢記念 桑陽病院	防府市車塚町3-20	
	社会保険下関厚生病院	下関市上新地町3-3-8		(財)防府消化器病センター 防府胃腸病院	防府市駅南町14-33	
	医療法人星の里会 岡病院	下関市小月本町2-15-20		医療法人側陽会 木村脳神経・外科内科	防府市新田780-3	
	山崎病院	下関市長府江下町2-10		下松市	㈱日立製作所笠戸事業所 付属日立病院	下松市古川町3-1-1
	下関市立豊田中央病院	下関市豊田町大字矢田365-1			医療法人社団同仁会 周南記念病院	下松市生野屋南1-10-1
	下関市立豊浦病院	下関市豊浦町大字小串7-3		長門市	医療法人人生山会 齋木病院	長門市東深川134
	佐島医院	下関市田中町14-18			医療法人社団成蹊会 岡田病院	長門市東深川888
		山口県厚生農業協同組合 連合会 長門総合病院	長門市東深川85			
宇部市	医療法人尾中病院	宇部市常盤町2-4-5	美祢市	美祢市立病院	美祢市大嶺町東分1313-1	
	医療法人博愛会 宇部記念病院	宇部市上町1-4-11		美祢市立美東病院	美祢市美東町大田3800	
	宇部興産中央病院	宇部市西岐波750	周南市	総合病院 社会保険徳山中央病院	周南市孝田町1-1	
	山口大学 医学部附属病院	宇部市南小串1-1-1		(社)地域支援病院オープンシステム 徳山医師会病院	周南市慶万町10-1	
	医療法人聖比留会 セントヒル病院	宇部市今村北3-7-18		明石整形外科医院	周南市慶万町1-15	
	医療生活協同組合健文会 宇部協立病院	宇部市五十目山町16-23		周南市立新南陽市民病院	周南市宮の前2-3-15	
	独立行政法人 国立病院機構 山口宇部医療センター	宇部市東岐波685		岸整形外科	周南市福川中市町11-21	
	医療法人社団向陽会 阿知須同仁病院	山口市阿知須4241-4		医療法人緑山会 鹿野博愛病院	周南市鹿野下1161-1	
	医療法人協愛会 阿知須共立病院	山口市阿知須4171-1				
山口市	済生会 山口総合病院	山口市緑町2-11	山陽小野田市	山陽小野田市民病院	山陽小野田市東高泊1863-1	
	総合病院 山口赤十字病院	山口市八幡馬場53-1		山口労災病院	山陽小野田市小野田1315-4	
	医療法人社団水生会 柴田病院	山口市大内矢田385		小野田赤十字病院	山陽小野田市小野田3700	
	医療法人社団曙会 佐々木外科医院	山口市泉都町9-13	柳井地区広域消 防組合	山口県厚生農業協同組合 連合会 周東総合病院	柳井市古開作1000-1	
	山口県厚生農業協同組合 連合会小郡第一総合病院	山口市小郡下郷862-3		周防大島町立橋病院	周防大島町西安下庄3920-17	
	医療法人社団清仁会 林病院	山口市小郡下郷751-4		周防大島町立大島病院	周防大島町小松1388-1	
	村田外科胃腸科	山口市小郡下郷756-4		周防大島町立東和病院	周防大島町西方571-1	
萩市	医療法人医誠会 都志見病院	萩市江向413-1	光地区 消防組合	平生クリニックセンター	平生町平生町569-12	
	玉木病院	萩市互町1		光市立光総合病院	光市虹ヶ浜2-10-1	
	萩むらた病院	萩市今古萩町30-1	光市立大和総合病院	光市岩田974		
	萩市民病院	萩市椿3460-3	岩国地区 消防組合	医療法人 岩国病院	岩国市岩国3-2-7	
防府市	山口県立総合医療センター	防府市大崎77		国立病院機構 岩国医療センター	岩国市黒磯町2-5-1	
	医療法人康淳会 緑町三祐病院	防府市緑町1-5-29		岩国市医療センター 医師会病院	岩国市堂の木町3-6-12	
	医療法人博愛会 村田博愛病院	防府市お茶屋町2-12	錦中央病院	岩国市錦町広瀬1072-1		
			岩国市立美和病院	岩国市美和町波前1776		



第6-5表 救急

	救急出場件数														
	計	火災	自然災害	水難	交通事故	労働災害	運動競技	一般負傷	加害	自損行為	急病	その他			
												搬送院	搬送師	等資輸機送材	その他
県計	60,358	250	3	43	5,946	527	458	8,504	261	805	35,338	7,414	97	16	696
下関市	13,632	69	1	9	1,017	83	81	1,841	55	163	8,003	2,143	2	14	151
宇部市	6,788	44		3	812	61	49	925	28	132	3,886	653	75		120
山口市	5,925	26			650	56	54	789	21	92	3,395	786	3		53
萩市	2,492	7	1	10	180	19	16	381	7	19	1,400	398	14	2	38
防府市	4,609	5			548	61	60	683	24	71	2,708	335			114
下松市	1,962	4		2	223	25	14	292	9	32	1,221	132			8
長門市	1,741	1			134	22	26	279	5	14	1,081	158			21
美祿市	1,348	1			164	19	9	188	3	16	776	168			4
周南市	5,703	29		2	667	50	36	820	40	89	3,417	534			19
山陽小野田市	2,624	10		2	262	28	23	355	9	34	1,547	340			14
柳井地区広域消防組合	3,203	16	1	10	242	15	21	500	8	34	1,939	377			40
光地区消防組合	3,301	2		1	346	43	26	440	17	32	1,920	446	1		27
岩国地区消防組合	7,030	36		4	701	45	43	1,011	35	77	4,045	944	2		87

# 活動の状況

平成20年中

計	救 急 搬 送 人 員											
	火 災	自 然 災 害	水 難	交 通 事 故	労 働 災 害	運 動 競 技	一 般 負 傷	加 害	自 損 行 為	急 病	そ の 他	
56,328	66	3	33	6,102	512	476	8,011	236	572	32,862	7,455	県 計
12,856	22	1	11	1,090	80	82	1,739	52	121	7,502	2,156	下 関 市
6,106	5			800	56	52	856	25	99	3,553	660	宇 部 市
5,574	2			689	53	58	739	21	63	3,162	787	山 口 市
2,367	5	1	8	183	21	17	372	7	15	1,340	398	萩 市
4,212	5			542	61	73	645	23	58	2,467	338	防 府 市
1,886	5		1	239	24	14	278	8	23	1,161	133	下 松 市
1,679	1			142	22	26	272	5	7	1,046	158	長 門 市
1,321	1			193	19	8	185	3	11	734	167	美 祢 市
4,997	5		1	579	47	34	729	29	63	2,973	537	周 南 市
2,452	2			266	27	23	326	8	23	1,438	339	山陽小野田市
3,012	5	1	9	253	15	21	482	7	21	1,823	375	柳 井 地 区
3,159			1	360	43	24	420	16	23	1,823	449	光 地 区
6,707	8		2	766	44	44	968	32	45	3,840	958	岩 国 地 区

第6-6表 月別

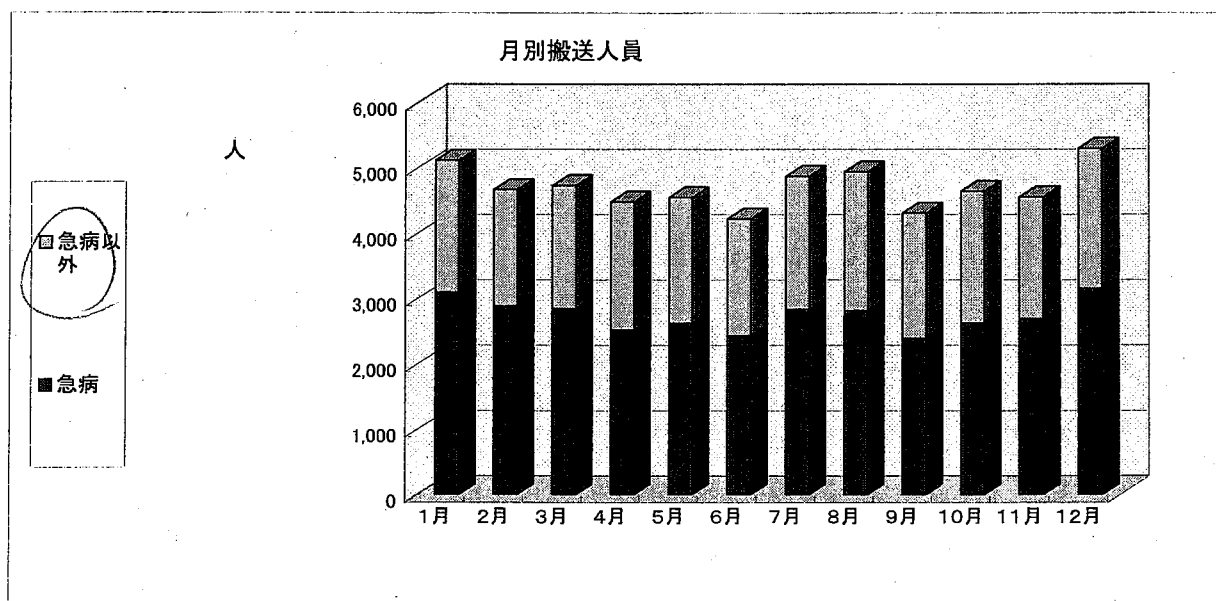
平成20年中

	月別搬送人員												
	計	1月	2月	3月	4月	5月	6月	7月	8月	9月	10月	11月	12月
県計	56,328	5,109	4,662	4,728	4,477	4,545	4,216	4,869	4,940	4,302	4,636	4,550	5,294
下関市	12,856	1,185	1,092	1,086	984	1,083	953	1,085	1,125	976	1,060	1,029	1,198
宇部市	6,106	541	457	487	479	491	516	543	511	466	510	506	599
山口市	5,574	505	495	427	455	462	396	495	476	419	460	460	524
萩市	2,367	227	190	191	182	165	185	220	229	177	195	193	213
防府市	4,212	413	340	402	343	294	309	382	344	350	306	347	382
下松市	1,886	165	164	149	146	164	165	130	164	149	146	168	176
長門市	1,679	134	125	125	138	142	120	152	162	134	144	131	172
美祿市	1,321	117	108	103	102	93	97	132	130	100	103	118	118
周南市	4,997	443	411	442	387	379	367	449	463	370	383	400	503
山陽小野田市	2,452	195	168	212	204	204	197	213	195	201	225	194	244
柳井地区広域 消防組合	3,012	263	269	274	232	263	201	230	313	204	219	240	304
光地区消防組合	3,159	306	296	263	254	271	231	242	267	225	287	230	287
岩国地区消防組合	6,707	615	547	567	571	534	479	596	561	531	598	534	574

# 搬送人員

平成20年中

	事故種別												
	計	1月	2月	3月	4月	5月	6月	7月	8月	9月	10月	11月	12月
県計	56,328	5,109	4,662	4,728	4,477	4,545	4,216	4,869	4,940	4,302	4,636	4,550	5,294
火災	66	9	8	3	4	12	1	3	4	3	2	14	3
自然災害	3			1		1						1	
水難	33	2	2	1	3	2	5	7	6		3		2
交通事故	6,102	472	421	487	504	519	479	530	562	523	504	489	612
労働災害	512	34	28	34	41	42	33	55	54	49	57	42	43
運動競技	476	14	22	31	49	59	42	72	63	44	36	29	15
一般負傷	8,011	720	629	634	617	661	574	644	737	675	702	684	734
加害	236	19	20	24	23	16	19	28	16	15	21	18	17
自損行為	572	42	39	57	54	50	47	48	52	47	50	34	52
急病	32,862	3,093	2,880	2,840	2,513	2,618	2,429	2,836	2,812	2,390	2,618	2,682	3,151
その他	7,455	704	613	616	669	565	587	646	634	556	643	557	665



第6-7表 時間帯

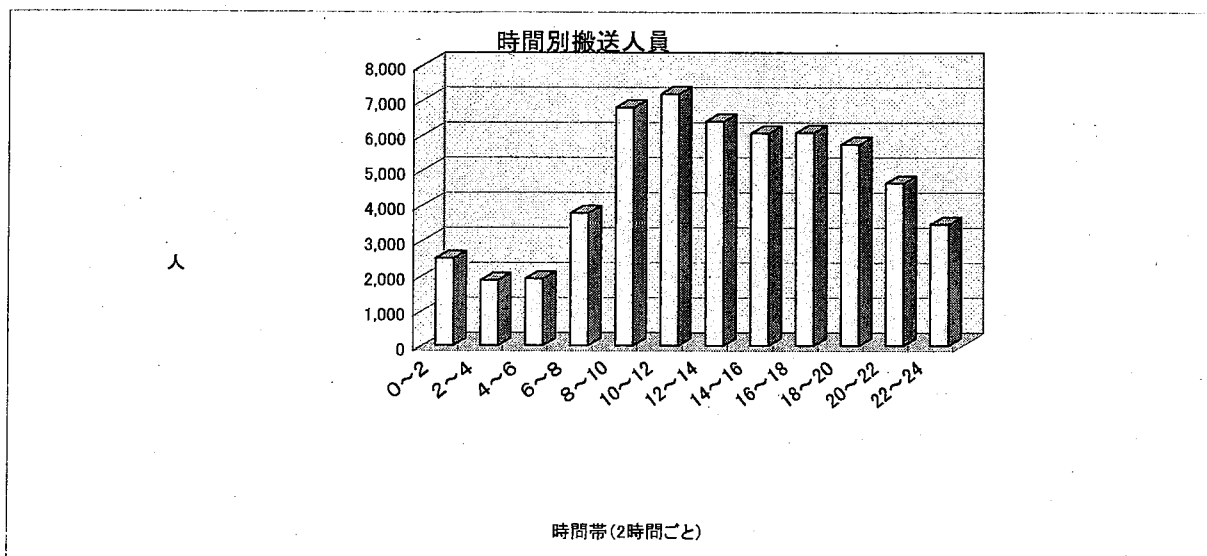
平成20年中

	時間帯別搬送人員												
	計	0~2	2~4	4~6	6~8	8~10	10~12	12~14	14~16	16~18	18~20	20~22	22~24
県計	56,328	2,481	1,859	1,901	3,776	6,789	7,172	6,397	6,057	6,073	5,733	4,632	3,458
下関市	12,856	565	447	434	754	1,497	1,748	1,604	1,413	1,341	1,266	1,018	769
宇部市	6,106	294	188	201	460	742	749	633	616	674	674	484	391
山口市	5,574	265	206	186	338	672	683	606	622	588	553	499	356
萩市	2,367	105	77	89	147	305	294	266	267	243	249	186	139
防府市	4,212	179	141	139	304	488	510	515	466	434	419	349	268
下松市	1,886	93	59	68	137	203	240	202	192	194	180	176	142
長門市	1,679	59	48	52	141	215	197	182	174	165	194	148	104
美祇市	1,321	50	54	38	95	164	151	139	153	149	136	110	82
周南市	4,997	224	144	192	367	576	597	559	564	553	514	408	299
山陽小野田市	2,452	112	81	87	154	289	316	245	298	279	237	198	156
柳井地区広域 消防組合	3,012	120	90	101	209	432	407	374	323	291	302	218	145
光地区消防組合	3,159	144	97	95	257	388	406	307	299	368	338	271	189
岩国地区消防組合	6,707	271	227	219	413	818	874	765	670	794	671	567	418

# 別搬送人員

平成20年中

	事 故 種 別												
	計	0~2	2~4	4~6	6~8	8~10	10~12	12~14	14~16	16~18	18~20	20~22	22~24
県 計	56,328	2,481	1,859	1,901	3,776	6,789	7,172	6,397	6,057	6,073	5,733	4,632	3,458
火 災	66	2	2	7	5	3	6	8	6	11	9	5	2
自 然 災 害	3						1	1	1				
水 難	33	1	1		2	3	5	6	6	3	2	1	3
交 通 事 故	6,102	115	90	110	582	753	708	657	796	935	770	357	229
勞 働 災 害	512	13	7	8	22	77	98	75	95	61	22	22	12
運 動 競 技	476	1	1		3	31	117	106	102	53	22	34	6
一 般 負 傷	8,011	278	203	214	451	1,062	1,023	870	1,004	928	889	655	434
加 害	236	47	28	10	10	8	8	9	9	18	15	39	35
自 損 行 為	572	53	25	24	30	45	47	56	46	73	68	50	55
急 病	32,862	1,860	1,418	1,479	2,576	3,747	3,438	3,266	2,980	3,023	3,409	3,178	2,488
そ の 他	7,455	111	84	49	95	1,060	1,721	1,343	1,012	968	527	291	194



第6-8表 年齢別・傷病程度別搬送人員

平成20年中

	計	年齢別					傷病程度別				
		新生児 (生後28日未 満)	乳幼児 (生後28日以 上満7歳未 満)	少年 (満7歳以上 満18歳未 満)	成人 (満18歳以 上満65歳未 満)	老人 (満65歳以 上)	死亡	重症	中等症	軽症	その他
県 計	56,328	199	1,937	2,013	19,740	32,439	748	6,660	24,657	24,244	19
下 関 市	12,856	45	446	389	4,276	7,700	35	2,141	4,912	5,763	5
宇 部 市	6,106	40	170	252	2,384	3,260	128	581	3,200	2,194	3
山 口 市	5,574	16	245	242	2,192	2,879	36	405	2,861	2,272	
萩 市	2,367	2	50	51	705	1,559	61	507	945	854	
防 府 市	4,212	4	132	171	1,577	2,328	124	101	1,985	1,999	3
下 松 市	1,886	2	87	69	699	1,029	22	426	426	1,012	
長 門 市	1,679	3	41	57	506	1,072	48	488	519	624	
美 祢 市	1,321	1	52	38	466	764	19	162	639	500	1
周 南 市	4,997	8	157	156	1,927	2,749	76	260	1,751	2,910	
山陽小野田市	2,452	15	86	98	836	1,417	36	334	1,247	835	
柳井地区広域 消防組合	3,012	11	80	86	768	2,067	55	370	1,512	1,075	
光地区消防組合	3,159	24	147	131	1,080	1,777	67	283	1,172	1,637	
岩国地区消防組合	6,707	28	244	273	2,324	3,838	41	602	3,488	2,569	7

(注) 死 亡 … 初診時において死亡が確認されたもの  
 重 症 … 3週間以上の入院加療を要するもの  
 中等症 … 入院を必要とするが重症に至らないもの  
 軽 症 … 入院を必要としないもの  
 その他 … 医師の診断がないもの及び「その他の場所」へ搬送したもの

第6-9表 発生場所別搬送人員

平成20年中

	発生場所別搬送人員					
	計	住宅	公衆出入場所	仕事場	道路	その他
県計	56,328	30,646	15,126	1,264	8,022	1,270
下関市	12,856	6,730	3,936	281	1,682	227
宇部市	6,106	3,350	1,555	120	986	95
山口市	5,574	2,846	1,693	142	796	97
萩市	2,367	1,297	626	49	280	115
防府市	4,212	2,380	944	105	687	96
下松市	1,886	1,098	404	54	297	33
長門市	1,679	954	414	45	208	58
美祿市	1,321	719	298	37	239	28
周南市	4,997	2,748	1,215	143	769	122
山陽小野田市	2,452	1,361	622	59	314	96
柳井地区広域 消防組合	3,012	1,780	752	29	342	109
光地区消防組合	3,159	1,850	713	81	445	70
岩国地区消防組合	6,707	3,533	1,954	119	977	124

(注) 「発生場所」とは、事故等の発生した場所又は傷病者のいた場所をいう

住宅 … 一般住宅及び高層住宅等で、住居としている場所をいう

公衆出入場所 … 店舗、学校、駅構内等の人の集まる場所をいう

仕事場 … 事務所、工場、事業所等の仕事をしている場所をいう

道路 … 一般道路、高速道路、歩道等をいう

その他 … 上記以外の場所(公園、空地、農地等)をいう(不明も含む)



第 6-10 表 急病に係る疾病分類別搬送人員

平成20年中

	疾 病 分 類 区 分										
	計	循環器系		消化器系	呼吸器系	精神系	感覚系	泌尿器系	新生物	その他	症状・兆候・ 診断名の不 明確状態
		脳疾患	心疾患 等								
県 計	32,861	4,066	3,056	3,295	2,736	1,284	1,264	934	522	6,349	9,355
下 関 市	7,502	1,104	840	1,029	937	374	607	284	139	2,092	96
宇 部 市	3,553	267	175	222	154	134	69	45	29	239	2,219
山 口 市	3,162	333	194	272	168	70	69	80	36	561	1,379
萩 市	1,340	196	169	112	108	87	33	34	19	192	390
防 府 市	2,466	273	309	226	219	190	92	98	69	288	702
下 松 市	1,161	130	122	129	102	62	46	53	59	130	328
長 門 市	1,046	225	170	132	123	34	53	1	4	302	2
美 祿 市	734	160	108	75	91	10	11	31	9	76	163
周 南 市	2,973	391	272	374	207	34	51	82	35	845	682
山陽小野田市	1,438	153	90	133	68	44	17	42	20	171	700
柳井地区広域 消防組合	1,823	247	158	120	135	40	85	36	28	109	865
光地区消防組合	1,823	275	222	230	162	40	70	53	26	646	99
岩国地区消防組合	3,840	312	227	241	262	165	61	95	49	698	1,730

(注) 急病に係る疾病分類とは、急病患者について初診医の診断(救急業務実施基準第20条第2項の医師の所見)に基づく傷病名をWHO(世界保健機構)で定められる国際疾病分類(ICD10:平成6年10月12日総務庁告示57号)の大分類により区分したものである。

第6-11表 理由別不搬送件数

平成20年中

	不 搬 送 理 由								
	計	緊急性なし	傷病者なし	拒 否	酩 酊	死 亡	現場処置	誤報・いたずら	その他
県 計	4,986	915	505	1,320	271	939	86	327	623
下 関 市	979	85	107	256	100	194	11	22	204
宇 部 市	768	150	70	165	23	127	25	83	125
山 口 市	471	95	49	96	22	92	4	20	93
萩 市	153	9	2	37	4	34	2	39	26
防 府 市	471	87	38	145	46	80	7	59	9
下 松 市	119	22	10	38	6	33	2	5	3
長 門 市	87	5	4	30	2	22	1	18	5
美 祿 市	76	12	10	26	1	18		5	4
周 南 市	754	294	83	158	34	86	3	13	83
山陽小野田市	213	44	23	67	9	40	22	5	3
柳井地区広域 消 防 組 合	229	33	35	84	4	56		4	13
光地区消防組合	200	48	20	49	3	42	2	14	22
岩国地区消防組合	466	31	54	169	17	115	7	40	33

第6-12表 医師の現場出動件数

平成20年中

	計	医 師 区 分	
		嘱 託 医	その他の医師
県 計	225	93	132
下 関 市	2	1	1
宇 部 市	106	1	105
山 口 市	90	87	3
萩 市			
防 府 市	1	1	
下 松 市			
長 門 市	3	2	1
美 祿 市	5		5
周 南 市			
山陽小野田市			
柳井地区広域 消 防 組 合	3	1	2
光地区消防組合	7		7
岩国地区消防組合	8		8

第6-13表 現場到着所要時間別出場件数

	現場到着所要時間区分						平均 現場 所要 時間 着
	計	3分未満	3分以上 5分未満	5分以上 10分未満	10分以上 20分未満	20分以上	
県計	60,358	1,419	8,648	35,590	13,645	1,056	7.8
下関市	13,632	80	801	8,895	3,699	157	8.4
宇部市	6,788	86	597	4,196	1,835	74	8.1
山口市	5,925	56	441	3,598	1,708	122	8.5
萩市	2,492	23	456	1,130	752	131	8.9
防府市	4,609	67	746	3,055	689	52	7.0
下松市	1,962	185	820	849	97	11	5.0
長門市	1,741	49	297	866	460	69	8.5
美祿市	1,348	89	206	500	507	46	8.8
周南市	5,703	101	1,124	3,699	690	89	6.9
山陽小野田市	2,624	17	222	1,609	764	12	8.1
柳井地区広域 消防組合	3,203	178	568	1,652	747	58	7.6
光地区消防組合	3,301	43	193	2,191	819	55	8.4
岩国地区消防組合	7,030	445	2,177	3,350	878	180	6.5

第6-14表 收容所要時間別搬送人員

平成20年中

	收容所要時間区分														所収 要容 時平 間均
	計	10分未満		10分以上 20分未満		20分以上 30分未満		30分以上 60分未満		60分以上 120分未満		120分以上			
		うち 管外		うち 管外		うち 管外		うち 管外		うち 管外		うち 管外			
県 計	56,328	6,185	75	1	8,053	149	22,480	1,137	23,226	3,850	2,417	1,000	77	48	31.5
下 関 市	12,856	181	9		1,674		5,784	2	5,016	94	366	82	7	3	30.2
宇 部 市	6,106	850	5		573	24	2,266	288	3,099	492	156	40	7	6	32.2
山 口 市	5,574	511	1		416		1,878	34	2,937	395	336	78	6	4	35.0
萩 市	2,367	357			444	1	741	4	918	220	258	126	6	6	35.3
防 府 市	4,212	181			667		2,066	20	1,373	131	100	28	6	2	28.7
下 松 市	1,886	629			302	64	1,048	331	503	213	32	21	1		27.4
長 門 市	1,679	87	5		323		620		618	13	113	74			31.9
美 祿 市	1,321	470	5		207	1	269	14	685	323	152	129	3	3	37.5
周 南 市	4,997	425	12		1,183	21	2,087	84	1,520	241	189	74	6	5	28.7
山陽小野田市	2,452	510	2		187	13	895	114	1,295	320	72	62	1	1	32.8
柳井地区広域 消防組合	3,012	360	14	1	402	2	1,055	12	1,320	236	209	103	12	6	34.2
光地区消防組合	3,159	1,324	1		178	5	931	195	1,875	1,003	167	116	7	5	35.6
岩国地区消防組合	6,707	300	21		1,497	18	2,840	39	2,067	169	267	67	15	7	29.1

第6-15表 救急隊員の

	対応 象急 人処 員置	止 血	固 定	人 工 呼 吸	心 マ ッ サ ー	心 肺 蘇 生	酸 素 吸 入	気道確保				保 温	被 覆	
								うち経鼻エア ウェイ使用	うち喉頭鏡・ 鉗子等によ り異物除去	うちラリソゲ アルマスク 等使用	うち気管挿 管			
県計	54,945	1,569	5,012	265	77	1,234	13,625	5,377	138	117	252	184	3,847	3,487
下関市	12,530	231	1,157	35	4	242	2,593	2,648	33	16	36	15	75	683
宇部市	6,047	270	486	18	2	159	1,405	197	3	8	69	7	150	422
山口市	5,509	60	292	21	1	121	1,252	185	18	10	18	50	20	385
萩市	2,367	123	802	4		59	1,163	1,179	11	9	11	1	499	132
防府市	4,140	64	394	11		126	1,099	217	7	32	43	51	21	336
下松市	1,860	49	142	13	4	34	458	60	3	9	4	7	17	114
長門市	1,645	49	96	7	1	42	397	83	10	4	4	1	57	110
美祿市	1,134	32	105	8	2	17	273	27		2			198	70
周南市	4,775	205	166	52	40	111	649	166	9	6	14	31	1,897	327
山陽小野田市	2,430	67	215	4		66	636	92	1	2	28	4	517	155
柳井地区広域 消防組合	2,985	91	459	46	17	66	1,175	148	24	7	4	4	40	181
光地区消防組合	3,069	86	179	8	1	91	918	133		8	4	7	25	116
岩国地区消防組合	6,454	242	519	38	5	100	1,807	242	19	4	17	6	331	456

第6-16表 救急隊員の

	対応 象急 人処 員置	止 血	固 定	人 工 呼 吸	心 マ ッ サ ー	心 肺 蘇 生	酸 素 吸 入	気道確保				保 温	被 覆	
								うち経鼻エア ウェイ使用	うち喉頭鏡・ 鉗子等によ り異物除去	うちラリソゲ アルマスク 等使用	うち気管挿 管			
県計	82	5	2		1	16	13	18	2		2		3	23
下関市	11													7
宇部市	25	1	2		1	9	8	10	1		2		2	4
山口市	4					1	1	1						2
萩市	2	1												1
防府市	7	1						1						2
下松市	2													1
長門市	1													1
美祿市														
周南市	1													1
山陽小野田市	22	1					2					1		3
柳井地区広域 消防組合														
光地区消防組合														
岩国地区消防組合	7	1				6	2	6	1					1

# 行った応急処置件数

平成20年中

	在宅療法継続			血圧シ ョック による 保持	除 細 動	(静 脈 路 確 保 液 )	薬 剤 投 与	応 急 の 処 置 の	血 圧 測 定	音 の 聴 取	聴 診 器 に よ る 呼 吸	和 血 中 酸 素 測 定	心 電 図		
	A	B	C												
265	19	32	221	7	149	394	155	16,042	49,581	6,264	52,435	12,399	県	計	
79	5	12	65		27	82	29	6,554	10,176	668	11,830	2,010	下	関	市
15	1		14		17	77	18	4,049	5,451	1,033	5,769	1,494	宇	部	市
7	1	1	5		12	54	33	113	5,208	855	5,362	1,553	山	口	市
4		1	3		6	4	2	2,338	2,270	787	2,302	652	萩		市
68	3	9	58		13	71	41	57	3,865	906	4,000	1,177	防	府	市
14	1	1	12		2	2	1	26	1,818	54	1,834	429	下	松	市
17	2	2	14	1	4	9		392	1,532	30	1,585	392	長	門	市
7	3		4		5	1	1	144	1,031	76	990	104	美	祢	市
1			1		28	42	12	386	4,366	204	4,382	1,147	周	南	市
				1	7	14	8	77	2,306	657	2,366	915	山	陽	小野田市
3			3	5	8	5	2	334	2,819	331	2,901	768	柳	井	地区
17	1	3	13		9	5	3	1,482	2,807	509	2,923	883	光		地区
33	2	3	29		11	28	5	90	5,932	154	6,191	875	岩	国	地区

# 行った現場応急処置件数

平成20年中

	在宅療法継続			血圧シ ョック による 保持	除 細 動	(静 脈 路 確 保 液 )	薬 剤 投 与	応 急 の 処 置 の	血 圧 測 定	音 の 聴 取	聴 診 器 に よ る 呼 吸	和 血 中 酸 素 測 定	心 電 図		
	A	B	C												
1		1				2		16	27	12	36	17	県	計	
								4	2		2		下	関	市
						1		10	7	7	9	9	宇	部	市
						1						1	山	口	市
								1			1		萩		市
									2	1	5		防	府	市
									1		1		下	松	市
									1		1		長	門	市
													美	祢	市
													周	南	市
1		1						1	14	4	17	2	山	陽	小野田市
													柳	井	地区
													光		地区
												5	岩	国	地区

在宅療法継続のうち(いずれも内数)

- A…在宅中心静脈栄養管理・在宅化学療法等により点滴が施されている傷病者に対する応急処置件数
- B…気管切開孔又は気管瘻・人工肛門等の外瘻が施されている傷病者に対する応急処置件数
- C…上記A・B以外の在宅療法継続中の傷病者に対する応急処置件数

第6-17表 転送回数別搬送人員・転送理由別件数

平成20年中

	転送回数別搬送人員							転送理由別							
	計	0回	1回	2回	3回	4回	5回以上	計	ベッド満床	専門外	医師不在	手術中	処置困難	理由不明	その他
県計	56,328	55,958	367	3				373	18	45		2	258	3	47
下関市	12,856	12,826	30					30	1	5			21	1	2
宇部市	6,106	6,083	23					23	1	3			17		2
山口市	5,574	5,550	24					24	1	2			21		
萩市	2,367	2,359	8					8		1			7		
防府市	4,212	4,209	3					3					3		
下松市	1,886	1,870	16					16		1			15		
長門市	1,679	1,675	4					4		2			2		
美祿市	1,321	1,313	8					8					7		1
周南市	4,997	4,905	92					92	1	6			54		31
山陽小野田市	2,452	2,442	10					10	1				6		3
柳井地区広域消防組合	3,012	2,955	57					57	7	17		2	29		2
光地区消防組合	3,159	3,136	23					23	2	3			15		3
岩国地区消防組合	6,707	6,635	69	3				75	4	5			61	2	3

第6-18表 転送者に係る収容所要時間別搬送人員調

平成20年中

	収容所要時間区分													
	計	10分未満		10分以上 20分未満		20分以上 30分未満		30分以上 60分未満		60分以上 120分未満		120分以上		
		うち 管外		うち 管外		うち 管外		うち 管外		うち 管外		うち 管外		
県 計	370	70			2		22	4	149	20	173	34	24	12
下 関 市	30	2							20		9	1	1	1
宇 部 市	23	4					1	1	6	1	15	2	1	
山 口 市	24	3					3		12	2	8		1	1
萩 市	8	2					1		3		4	2		
防 府 市	3								2		1			
下 松 市	16	11							8	6	8	5		
長 門 市	4				1				2		1			
美 祢 市	8	6					2	1	2	2	4	3		
周 南 市	92	10					6		46	3	38	5	2	2
山陽小野田市	10	7							6	3	4	4		
柳井地区広域 消防組合	57	11					2	2	12	1	34	4	9	4
光地区消防組合	23	6							5	1	15	4	3	1
岩国地区消防組合	72	8			1		7		25	1	32	4	7	3



第6-19表 住民に対する応急手当

	応急手当指導員数(平成21.4.1現在)						応急手当普及員数(平成21.4.1現在)						合計	
	計	消防職員	消防職員の退職者	消防団員	医師等の医療従事者等	その他	計	消防職員	消防職員の退職者	消防団員	医師等の医療従事者等	その他	受講人数	回数
県計	1,442	1,352	24		63	3	41			10	4	27	23,025	1,063
下関市	307	298			9		7					7	3,302	149
宇部市	98	98											2,697	126
山口市	176	172	2			2							5,118	175
萩市	52	52											219	20
防府市	117	117					4				4		1,566	64
下松市	49	48				1	20					20	519	34
長門市	47	47											1,033	45
美祿市	34	22	1		11								390	21
周南市	163	151	12										3,433	144
山陽小野田市	71	71					10			10			1,272	77
柳井地区広域消防組合	67	39	9		19								730	50
光地区消防組合	99	75			24								1,139	57
岩国地区消防組合	162	162											1,607	101

普及啓発活動の実施状況

実施要綱に基づく普及講習 (平成20年中)						その他の講習 (平成20年中)		普及啓発用資機材の 保有状況(平成21.4.1現在)					
普通救命講習Ⅰ		普通救命講習Ⅱ		上級救命講習		受講人数	回数	蘇生訓練用人数		外傷模型 セット	AEDトレー ナー	気管挿管 訓練人形	
受講人数	回数	受講人数	回数	受講人数	回数			成人用	乳幼児用				
19,875	881	2,888	150	262	32	25,121	704	196	138	8	130	42	県計
3,178	140	89	5	35	4	8,131	209	27	21	1	21	3	下関市
1,368	65	1,304	59	25	2	1,982	53	12	10	1	9	1	宇部市
4,891	167	215	7	12	1	1,817	40	12	3	2	12	5	山口市
174	16	40	2	5	2	3,242	63	8	11		6	2	萩市
1,160	48	406	16			1,639	40	36	20	2	15	10	防府市
519	34					684	17	10	3		6	2	下松市
759	21	242	20	32	4	1,519	92	9	4		11	1	長門市
340	17	50	4			1,529	56	7	15		7	5	美祿市
3,409	141	7	1	17	2			14	4	1	12	1	周南市
1,073	54	150	14	49	9	1,832	46	15	11	1	5	3	山陽小野田市
483	29	240	17	7	4	982	30	8	5		6	2	柳井地区
1,086	54			53	3	1,764	58	23	28		14	5	光地区
1,435	95	145	5	27	1			15	3		6	2	岩国地区

第6-20表 救急

	医療情報収集方法の区分									医療情報収集内容の区分				医療				
	セ 救 急 タ ク ス 報 告	救 急 集 団 報 告	救 急 指 令 装 置	加 入 電 話	の 医 師 機 関 か 絡 ら	の 医 師 回 会 か 覧 ら	市 町 広 報 誌	そ の 他	全 医 療 情 報 収 集 を	医 療 機 関 名	医 師 の 在 否	手 術 の 可 否	病 室 の 空 床 状 況	市町消防機関				
														1 1 9 番	電 一 般 加 話 入	テレホンサービス		そ の 他
																よ 録 る 音 に	よ 応 る 待 に	
県 計	9	4	2	12	9	12	6	2		13	13	7	9	9	13	4	2	4
下 関 市	○			○		○	○			○	○	○	○	○	○			
宇 部 市	○		○	○	○	○				○	○	○	○	○	○			
山 口 市	○			○	○	○	○			○	○	○	○	○	○	○		
萩 市	○			○	○	○				○	○	○	○		○	○		○
防 府 市		○				○		○		○	○			○	○			
下 松 市	○		○	○	○	○	○			○	○	○	○	○	○	○		
長 門 市	○			○	○	○				○	○	○	○		○		○	○
美 祢 市	○			○		○	○			○	○		○		○			
周 南 市		○		○		○				○	○				○	○	○	
山陽小野田市	○			○	○	○				○	○		○	○	○			○
柳井地区広域消防組合		○		○	○					○	○			○	○			
光地区消防組合		○		○	○	○	○	○		○	○			○	○			
岩国地区消防組合	○			○	○	○	○			○	○	○	○	○	○			○

情報等の現況

平成21年4月1日現在

情報提供の区分							医療情報提供件数		医療情報提供内容の区分						
市町長部局				その他(参考)			医 療 情 報	そ の 他 の 情 報	医療情報				その他 関 救 す 急 業 も 務 の に		
1 1 9 番	電 一 般 加 話 入	テレホンサービス		そ の 他	電 一 般 加 話 入	テレホンサービス			医 療 機 関 名	医 師 の 在 否	手 術 の 可 否	空 病 床 室 状 況 の			4
		よ 録 る 音 の に	よ 応 る 待 の に			よ 録 る 音 の に	よ 応 る 待 の に								
	1	2		4				18,486	9,696	13	12	3	4	9	県 計
		○						3,276	2,697	○	○	○	○		下 関 市
								2,850	2,437	○	○		○	○	宇 部 市
		○						4,576	693	○	○	○	○	○	山 口 市
				○				3,456	1,756	○				○	萩 市
	○			○				197	64	○	○			○	防 府 市
								1,460	392	○	○			○	下 松 市
				○				71	7	○	○			○	長 門 市
								68		○	○				美 祢 市
								1,005	505	○	○				周 南 市
				○				816	360	○	○			○	山 陽 小 野 田 市
								259		○	○				柳 井 地 区
								367	785	○	○			○	光 地 区
								85		○	○	○	○	○	岩 国 地 区

第6-21表 高速自動車国道に

平成21年4月1日現在

道路名		関門橋		中国自動車道									
供用開始時期		S48.11.14 (6車線)		S48.11.14 (4車線)	S49.7.31 (4車線)			S50.4.1 (4車線)	S55.10.17 (4車線)		S58.3.24 (4車線)		
インターチェンジ(IC)名		門司	門司港	下関	小月	美祢西	美祢	小郡	山口	徳地	鹿野	六日市	吉和
救急病院数		—	—	4	1	1	1	2	1		1	—	—
IC区間距離		←5.1km→	←4.3km→	←15.5km→	←12.9km→	←13.5km→	←18.1km→	←12.7km→	←20.0km→	←16.8km→	←27.0km→	←27.0km→	
救急業務 実施市町村 名及び 実施区間	上り区間	(北九州市)			下関市		美祢市		山口市		防府市	周南市	(益田広域 消防本部)
	下り区間	下関市			美祢市		山口市		防府市	周南市	(益田広域 消防本部)	(廿日市市)	

道路名		中国自動車道		山陽自動車道宇部下関線				
供用開始時期		S49.7.31 (4車線)		H13.3.11 (2車線)				
インターチェンジ(IC)名		小月	下関JCT	埴生	小野田	宇部	宇部JCT	
救急病院数		—	—		2	2	—	
IC区間距離		←5.6km→	←5.4km→	←9.5km→	←10.1km→	←3.1km→		
救急業務 実施市町村 名及び 実施区間	上り区間	下関市		山陽小野田市		宇部市		
	下り区間	美祢市	山陽小野田市		宇部市			

道路名		中国自動車道		山陽自動車道							広島岩国 道路	
供用開始時期		S50.4.1 (4車線)		S62.12.4 (4車線)		S61.3.27 (4車線)	H2.3.30 (4車線)		H2.12.20 (4車線)		H4.6.25 (4車線)	
インターチェンジ(IC)名		小郡	山口JCT	山口南	防府西	防府東	徳山西	徳山東	熊毛	玖珂	岩国	大竹
救急病院数			—		8	8	1	6		2	2	—
IC区間距離		←5.3km→	←6.1km→	←8.7km→	←3.2km→	←12.6km→	←18.0km→	←18.0km→	←12.2km→	←14.0km→	←9.2km→	
救急業務 実施市町村 名及び 実施区間	上り区間	山口市			防府市		周南市		光地区 消防組合	岩国地区 消防組合		
	下り区間	山口市		防府市	周南市			光地区 消防組合	岩国地区 消防組合		(大竹市)	

おける救急体制等調

平成21年4月1日現在

高速道路名	担当消防本部名	IC名	救急出場件数	搬送人員
関門橋	下関市	下関	10	12
	計		10	12
中国自動車道	下関市	下関	16	16
		小月	7	6
	美祢市	美祢西	7	9
		美祢	37	46
	山口市	小郡	23	20
		山口	4	4
	防府市	徳地	2	2
	周南市	鹿野	4	4
計		100	107	
山陽自動車道 宇部下関線	下関市			
	山陽小野田市	埴生		
		小野田		
	宇部市	宇部	1	1
計		1	1	
山陽自動車道	山口市	山口南	5	5
	防府市	防府西	7	9
		防府東	11	10
	周南市	徳山西	17	11
		徳山東	21	20
	光地区消防組合	熊毛	15	17
	岩国地区消防組合	玖珂	19	22
		岩国	16	20
計		111	114	
総計			222	234

第6-22表 救急救命業務の推移

応急手当の救命効果

	一般市民により心肺機能停止の時点が目撃された心原性の心肺機能停止症例															
	1か月後生存者数			1か月後社会復帰者数			うち一般市民による応急処置あり					うち一般市民による応急処置なし				
	総数	1か月後生存率		総数	1か月後社会復帰率		応急手当実施率	1か月後生存者数		1か月後社会復帰者数		1か月後生存者数		1か月後社会復帰者数		
		数	率		数	率		数	率	数	率	数	率	数	率	
平成17年	201	5	2.5%	2	1.0%	77	38.3%	1	1.3%	0	0.0%	124	4	3.2%	2	1.6%
平成18年	194	22	11.3%	10	5.2%	75	38.7%	10	13.3%	4	5.3%	119	12	10.1%	6	5.0%
平成19年	221	20	9.0%	11	5.0%	92	41.6%	11	12.0%	7	7.6%	129	9	7.0%	4	3.1%
平成20年	247	20	8.1%	14	5.7%	111	44.9%	11	9.9%	8	7.2%	136	9	6.6%	6	4.4%