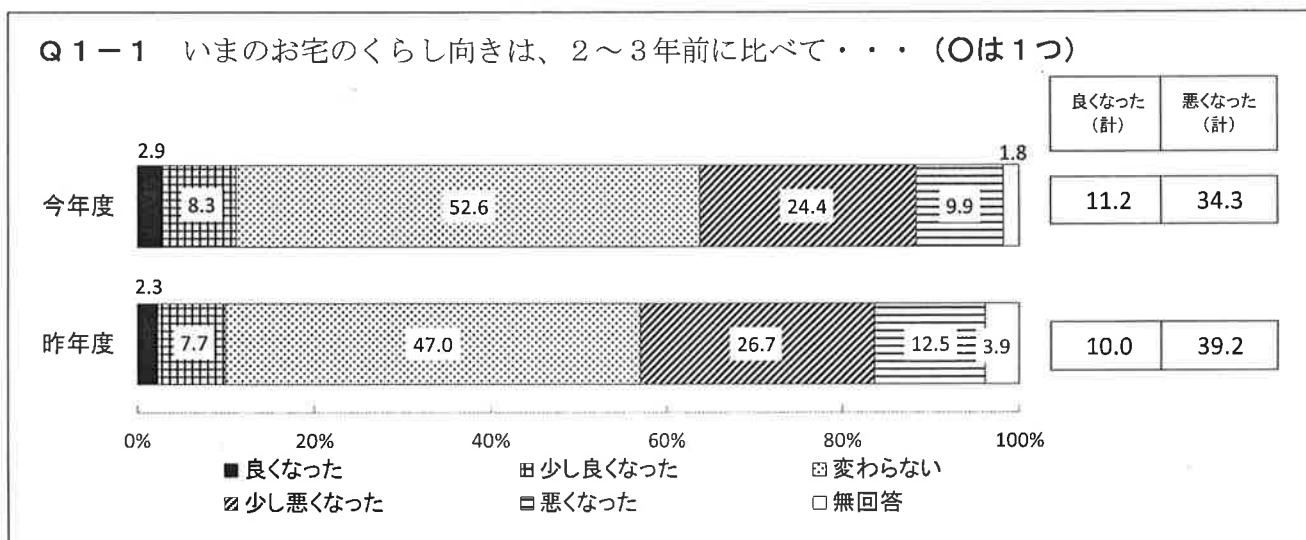


Ⅱ. 調査結果

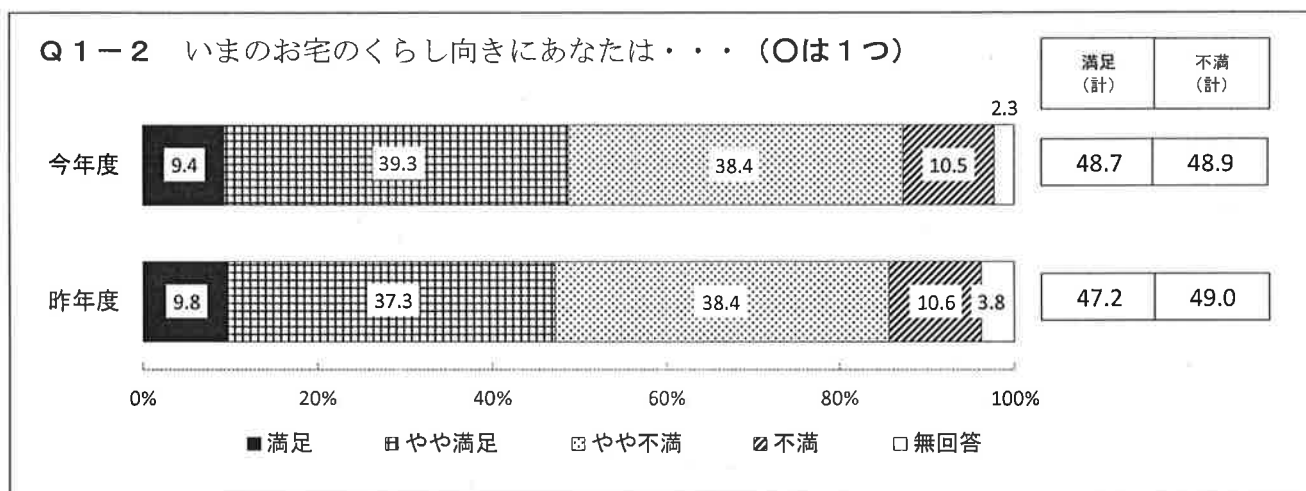
1. 県民の生活実感

1-1. 暮らし向きの変化



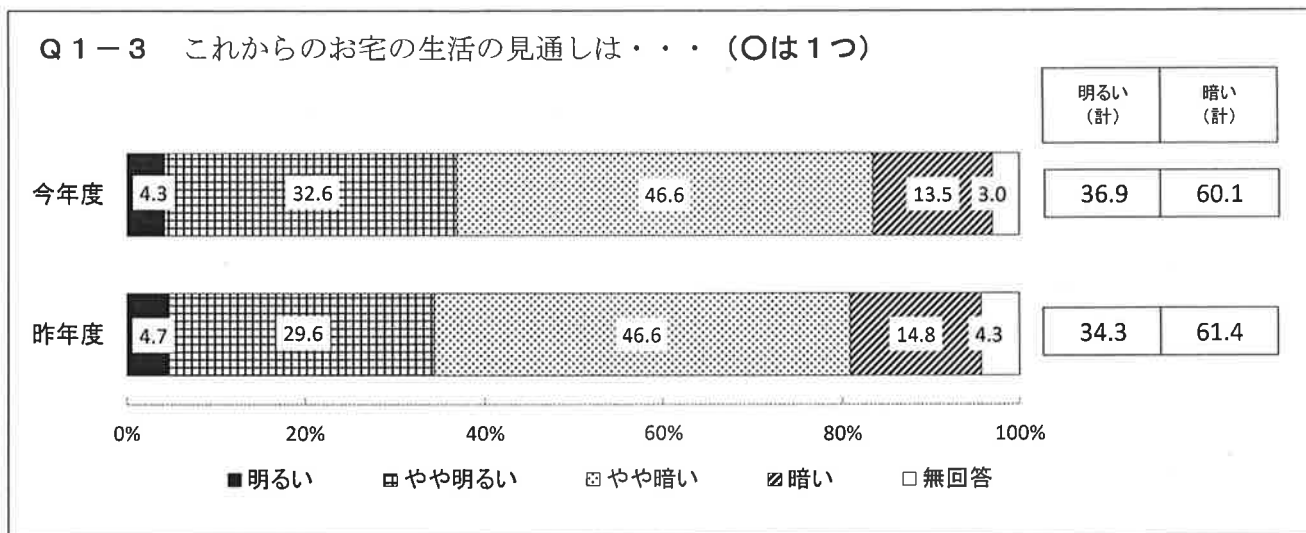
2～3年前に比べて暮らし向きは、「良くなった」と「少し良くなった」を合わせた『良くなった (計)』は 11.2%、「悪くなった」と「少し悪くなった」を合わせた『悪くなった (計)』は 34.3%となっている。昨年度と比較すると、『悪くなった (計)』は 4.9 ポイント低下している。

1-2. 暮らしの満足度



現在の暮らし向きに関する満足度について、「満足」と「やや満足」を合わせた『満足 (計)』は 48.7%、「不満」と「やや不満」を合わせた『不満 (計)』は 48.9%となっている。昨年度と比較すると、『満足 (計)』は 1.5 ポイント上昇している。

1-3. 今後の生活の見通し



今後の生活の見通しについて、「明るい」と「やや明るい」を合わせた『明るい (計)』は36.9%、「暗い」と「やや暗い」を合わせた『暗い (計)』は60.1%と、暗い展望が上回っている。昨年度と比較すると、『明るい (計)』は2.6ポイント上昇している。