

## 2 公営企業会計の状況

### 1 平成25年度決算の特徴

県内市町の公営企業の経営状況は、経常経費の削減等の経営の健全化等の取組が進められ、全141事業の単年度収支の合計は引き続き黒字となるが、累積赤字を有する事業の累積赤字額は増加し、45事業の単年度収支が赤字であることなどから、引き続き経営改善が求められる状況にある。

また、資金不足額を生じた会計は、前年度から1会計増加し3会計となったが、2会計については、前年度から引き続き経営健全化計画の取組を進めているものであり、残りの1会計については、事業廃止に伴い、平成25年度に限って資金不足額が生じたものである。

|        |  |
|--------|--|
| 事業数    | ○平成25年度末現在 <u>141事業</u> （前年度同数）<br>・駐車場整備事業が1事業増加、介護サービス事業が1事業減少   |
| 決算規模   | ○ <u>1,531億 4百万円</u> （前年度比 ▲1.1%、16億 86百万円の減）<br>・下水道事業、水道事業、病院事業が全体の約90%を占める。   |
| 経営状況   | ○単年度の総収支額 <u>27億 2百万円</u> （前年度比 ▲3.0%、85百万円の減）<br>・水道事業、宅地造成事業等において黒字が拡大したものの、病院事業等の赤字が拡大したため、単年度収支の合計では黒字が減少。<br>○単年度の赤字事業数 <u>45事業</u> 、 <u>全体の31.9%</u> （前年度比 1事業の増）  |
|        | ○累積赤字額 <u>292億 7百万円</u> （前年度比 3.9%、11億 03百万円の増）<br>○累積赤字を有する事業数 <u>24事業</u> 、 <u>全体の17.0%</u> （前年度比 1事業の減）<br>・累積赤字を有する事業は病院事業、下水道事業、宅地造成事業、水道事業等。<br>・病院事業は、設置市町の多くで累積赤字を抱えており、累積赤字額は全体の約1/2を占める。   |
| 資金不足比率 | ○資金不足額を生じた特別会計 <u>3会計</u> （前年度比 1会計の増）、 <u>資金不足額35億 7百万円</u><br>・いずれの会計も資金不足比率が経営健全化基準（20%）以上である。<br>・下関市臨海土地造成事業及び美祢市観光事業については、 <u>経営健全化計画</u> に従い、経営健全化に取り組んでいる。<br>下関市臨海土地造成事業（H23策定） 美祢市観光事業（H21策定）<br>・宇部市ガス事業については、事業廃止に伴い、平成25年度に限って資金不足額が生じたものである。 |
| 料金収入   | ○ <u>695億 54百万円</u> （前年度比 ▲0.7%、5億 14百万円の減）<br>・全体の90%以上を水道事業、病院事業、下水道事業で占める。<br>・水道事業、ガス事業、下水道事業、市場事業、駐車場整備事業を除く全ての事業において減少。<br>・総収益に占める料金収入の割合は約70%。   |
| 他会計繰入金 | ○ <u>328億 11百万円</u> （前年度比 1.7%、5億 47百万円の増）<br>・総収入に占める割合は約20%。下水道事業が全体の約65%を占める。   |
| 企業債    | ○新規発行額 <u>211億 11百万円</u> （借換債を除くと、209億 54百万円）<br>○企業債残高 <u>4,778億 55百万円</u> （前年度比 ▲3.0%、145億 91百万円の減）<br>・新規発行額は、借換債の影響を除くと、9.2%、18億円の増。<br>・企業債残高は、下水道事業が最も多く、次いで水道事業、病院事業となっている。   |
| 建設投資   | ○ <u>375億 16百万円</u> （前年度比 8.4%、29億 16百万円の増）<br>・建設投資の半分以上を、下水道事業が占めている。<br>・増加率では、市場事業、と畜事業、駐車場事業が大きく増加している。   |

## 2 事業数及び実施状況

○ 平成25年度末現在 141事業（前年度同数、法適用48 法非適用93）

・ 駐車場整備事業が1事業増加し、介護サービス事業が1事業減少。上下水道事業など、住民生活に密着した分野で多く取り組まれている。

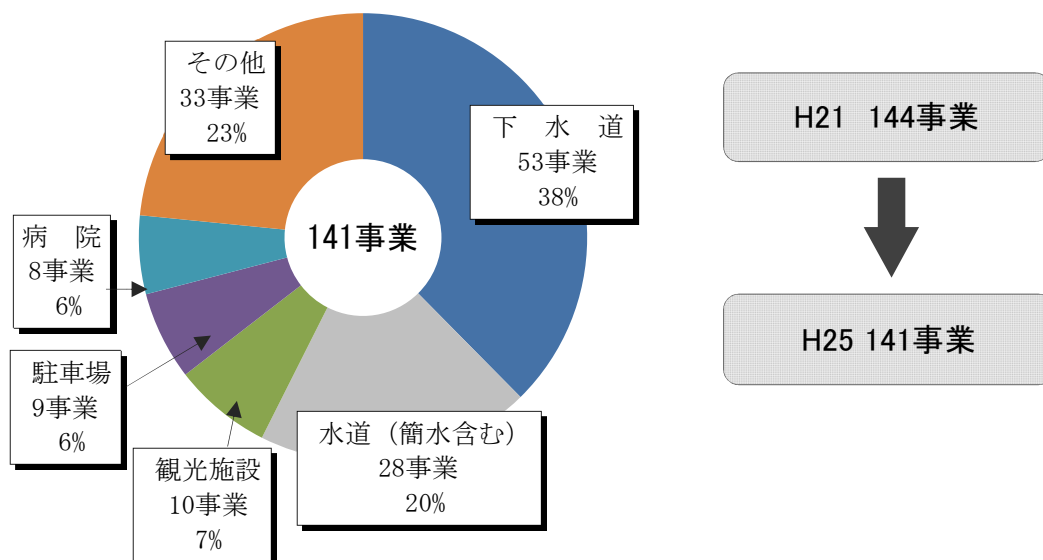
| 事業区分     | 法適用 |    |    | 法非適用 |    |    | 合 計 |     |    | 実施<br>団体数 | 実施割合<br>(%) |
|----------|-----|----|----|------|----|----|-----|-----|----|-----------|-------------|
|          | 25  | 24 | 増減 | 25   | 24 | 増減 | 25  | 24  | 増減 |           |             |
| 水道（簡水含む） | 17  | 17 | 0  | 11   | 11 | 0  | 28  | 28  | 0  | 19        | 100.0       |
| 工業用水道    | 5   | 5  | 0  |      |    |    | 5   | 5   | 0  | 5         | 26.3        |
| 交通       | 2   | 2  | 0  | 4    | 4  | 0  | 6   | 6   | 0  | 7         | 36.8        |
| ガス       | 1   | 1  | 0  |      |    |    | 1   | 1   | 0  | 1         | 5.3         |
| 病院       | 8   | 8  | 0  |      |    |    | 8   | 8   | 0  | 8         | 42.1        |
| 下水道      | 13  | 13 | 0  | 40   | 40 | 0  | 53  | 53  | 0  | 19        | 100.0       |
| 港湾整備     |     |    |    | 1    | 1  | 0  | 1   | 1   | 0  | 1         | 5.3         |
| 市場       |     |    |    | 6    | 6  | 0  | 6   | 6   | 0  | 6         | 31.6        |
| と畜場      |     |    |    | 5    | 5  | 0  | 5   | 5   | 0  | 7         | 36.8        |
| 観光施設     |     |    |    | 10   | 10 | 0  | 10  | 10  | 0  | 8         | 42.1        |
| 宅地造成     |     |    |    | 5    | 5  | 0  | 5   | 5   | 0  | 4         | 21.1        |
| 駐車場整備    |     |    |    | 9    | 8  | 1  | 9   | 8   | 1  | 9         | 47.4        |
| 介護サービス   | 2   | 2  | 0  | 2    | 3  | ▲1 | 4   | 5   | ▲1 | 3         | 15.8        |
| 計        | 48  | 48 | 0  | 93   | 93 | 0  | 141 | 141 | 0  |           |             |

※1 下水道は、公共下水道、特定環境保全公共下水道、農業集落排水、漁業集落排水、林業集落排水、特定地域生活排水、個別排水処理。

2 各事業には、企業団、一部事務組合方式で実施しているものを含む。

3 「実施割合」は、県内19市町のうち当該事業を実施している市町数の割合（25年度）

### 地方公営企業の事業数の状況(H25)



### 3 決算規模

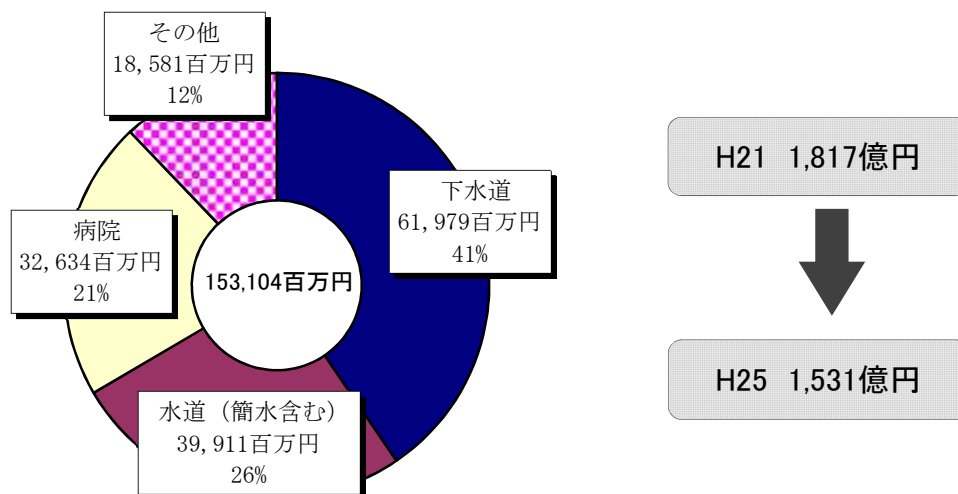
- 1,531億 4百万円（前年度比 ▲1.1%、16億 86百万円の減）※減価償却費を除く  
 ※ 補償金免除繰上償還額を除いた場合 前年度比 2.5%、36億 83百万円の増  
 ・ 下水道事業、水道事業、病院事業が全体の約90%を占める。

（百万円、%）

| 事業区分     | 25      | 24      | 増減      | 増減率    | 補償金免除繰上償還額を除いた場合 |         |         |        |
|----------|---------|---------|---------|--------|------------------|---------|---------|--------|
|          |         |         |         |        | 25               | 24      | 増減      | 増減率    |
| 水道（簡水含む） | 39,911  | 43,021  | ▲ 3,110 | ▲ 7.2  | 39,911           | 40,670  | ▲ 759   | ▲ 1.9  |
| 工業用水道    | 989     | 1,055   | ▲ 66    | ▲ 6.3  | 989              | 1,055   | ▲ 66    | ▲ 6.3  |
| 交通       | 1,828   | 1,860   | ▲ 32    | ▲ 1.7  | 1,828            | 1,860   | ▲ 32    | ▲ 1.7  |
| ガス       | 3,372   | 1,459   | 1,913   | 131.1  | 3,372            | 1,459   | 1,913   | 131.1  |
| 病院       | 32,634  | 32,286  | 348     | 1.1    | 32,634           | 30,429  | 2,205   | 7.2    |
| 下水道      | 61,979  | 61,814  | 165     | 0.3    | 61,979           | 60,654  | 1,325   | 2.2    |
| 港湾整備     | 1,545   | 1,205   | 340     | 28.2   | 1,545            | 1,205   | 340     | 28.2   |
| 市場       | 2,200   | 1,942   | 258     | 13.3   | 2,200            | 1,942   | 258     | 13.3   |
| と畜場      | 1,033   | 527     | 506     | 95.9   | 1,033            | 527     | 506     | 95.9   |
| 観光施設     | 2,043   | 3,266   | ▲ 1,223 | ▲ 37.5 | 2,043            | 3,266   | ▲ 1,223 | ▲ 37.5 |
| 宅地造成     | 4,162   | 4,930   | ▲ 769   | ▲ 15.6 | 4,162            | 4,930   | ▲ 769   | ▲ 15.6 |
| 駐車場整備    | 628     | 599     | 29      | 4.9    | 628              | 599     | 29      | 4.9    |
| 介護サービス   | 781     | 825     | ▲ 44    | ▲ 5.4  | 781              | 825     | ▲ 44    | ▲ 5.4  |
| 計        | 153,104 | 154,790 | ▲ 1,686 | ▲ 1.1  | 153,104          | 149,421 | 3,683   | 2.5    |

- ※1 法適用企業の決算規模は、「総費用（税込み）－減価償却費＋資本的支出」で算出。  
 2 法非適用企業の決算規模は、「総費用＋資本的支出＋積立金＋繰上充用金」で算出。  
 3 端数処理のため、合計額が一致しない場合がある。

#### 地方公営企業の決算規模の状況（H25）



## 4 経営状況

- 単年度の総収支額 27億 2百万円（前年度比 ▲3.0%、85百万円の減）
  - ・水道事業、宅地造成事業等において黒字が拡大したものの、病院事業等の赤字が拡大したため、単年度収支の合計では黒字が減少。
- 単年度の赤字事業数 45事業、全体の31.9%（前年度比 1事業の増）
  - ・赤字事業数は1事業増の45事業で全体の約32%を占める。
  - ・事業別では、病院事業及び港湾整備事業の赤字が大きく、その他交通事業、ガス事業、市場事業、介護サービス事業において赤字を計上。
- 累積赤字額 292億 7百万円（前年度比 3.9%、11億 3百万円の増）
- 累積赤字を有する事業数 24事業、全体の17.0%（前年度比 1事業の減）
  - ・累積赤字を有する事業は病院事業、下水道事業、宅地造成事業、水道事業等。
  - ・病院事業は、設置市町の多くで累積赤字を抱えており、累積赤字額は全体の約1/2を占める。

### (1) 全体の経営状況(単年度)

(百万円)

| 事業区分     | 法適用     |       |       | 法非適用  |       |       | 合計      |       |       |       |
|----------|---------|-------|-------|-------|-------|-------|---------|-------|-------|-------|
|          | 25      | 24    | 増減    | 25    | 24    | 増減    | 25      | 24    | 増減    |       |
| 水道（簡水含む） | 3,220   | 2,836 | 384   | 11    | ▲ 4   | 15    | 3,231   | 2,832 | 399   |       |
| 工業用水道    | 99      | 95    | 4     |       |       |       | 99      | 95    | 4     |       |
| 交通       | ▲ 121   | ▲ 124 | 3     | ▲ 10  | 11    | ▲ 21  | ▲ 131   | ▲ 113 | ▲ 18  |       |
| ガス       | ▲ 12    | 86    | ▲ 98  |       |       |       | ▲ 12    | 86    | ▲ 98  |       |
| 病院       | ▲ 1,282 | ▲ 357 | ▲ 925 |       |       |       | ▲ 1,282 | ▲ 357 | ▲ 925 |       |
| 下水道      | 118     | 159   | ▲ 41  | 29    | ▲ 204 | 233   | 147     | ▲ 45  | 192   |       |
| 港湾整備     |         |       |       | ▲ 140 | ▲ 393 | 253   | ▲ 140   | ▲ 393 | 253   |       |
| 市場       |         |       |       | ▲ 40  | 180   | ▲ 220 | ▲ 40    | 180   | ▲ 220 |       |
| と畜場      |         |       |       | 39    | ▲ 1   | 41    | 39      | ▲ 1   | 41    |       |
| 観光施設     |         |       |       | 275   | 397   | ▲ 123 | 275     | 397   | ▲ 123 |       |
| 宅地造成     |         |       |       | 362   | 76    | 287   | 362     | 76    | 287   |       |
| 駐車場整備    |         |       |       | 180   | 44    | 137   | 180     | 44    | 137   |       |
| 介護サービス   | ▲ 32    | ▲ 13  | ▲ 19  | 6     | 1     | 4     | ▲ 27    | ▲ 12  | ▲ 15  |       |
| 黒字       | 事業数     | 31    | 30    | 1     | 65    | 67    | ▲ 2     | 96    | 97    | ▲ 1   |
|          | 構成比(%)  | 64.6  | 62.5  | 2.1   | 69.9  | 72.0  | ▲ 2.2   | 68.1  | 68.8  | ▲ 0.7 |
|          | 黒字額     | 4,456 | 4,215 | 241   | 1,325 | 951   | 374     | 5,781 | 5,166 | 615   |
| 赤字       | 事業数     | 17    | 18    | ▲ 1   | 28    | 26    | 2       | 45    | 44    | 1     |
|          | 構成比(%)  | 35.4  | 37.5  | ▲ 2.1 | 30.1  | 28.0  | 2.2     | 31.9  | 31.2  | 0.7   |
|          | 赤字額     | 2,467 | 1,534 | 933   | 612   | 845   | ▲ 232   | 3,079 | 2,379 | 700   |
| 総事業数     | 48      | 48    | 0     | 93    | 93    | 0     | 141     | 141   | 0     |       |
| 収支合計     | 1,989   | 2,681 | ▲ 692 | 713   | 106   | 606   | 2,702   | 2,787 | ▲ 85  |       |

※1 黒字額、赤字額は、法適用企業については経常損益、法非適用企業については単年度収支(収益的収支+資本的収支)

2 端数処理のため、合計が一致しない場合がある。

(2) 累積赤字等の状況

(百万円)

| 事業区分     | 法適用    |        |       | 法非適用  |       |       | 合計     |        |       |
|----------|--------|--------|-------|-------|-------|-------|--------|--------|-------|
|          | 25     | 24     | 増減    | 25    | 24    | 増減    | 25     | 24     | 増減    |
| 水道（簡水含む） | 793    | 754    | 38    |       |       |       | 793    | 754    | 38    |
| 交通       | 46     | 73     | ▲ 26  |       |       |       | 46     | 73     | ▲ 26  |
| ガス       | 1,085  | 1,068  | 17    |       |       |       | 1,085  | 1,068  | 17    |
| 病院       | 14,200 | 13,193 | 1,007 |       |       |       | 14,200 | 13,193 | 1,007 |
| 下水道      | 6,514  | 5,702  | 812   | 2,042 | 2,261 | ▲ 219 | 8,556  | 7,963  | 594   |
| 港湾整備     |        |        |       | 533   | 393   | 140   | 533    | 393    | 140   |
| 観光施設     |        |        |       | 391   | 573   | ▲ 182 | 391    | 573    | ▲ 182 |
| 宅地造成     |        |        |       | 3,360 | 3,707 | ▲ 347 | 3,360  | 3,707  | ▲ 347 |
| 駐車場整備    |        |        |       | 0     | 149   | ▲ 149 | 0      | 149    | ▲ 149 |
| 介護サービス   | 241    | 230    | 11    |       |       |       | 241    | 230    | 11    |
| 累積赤字事業数  | 18     | 18     | 0     | 6     | 7     | ▲ 1   | 24     | 25     | ▲ 1   |
| 構成比(%)   | 37.5   | 37.5   | 0.0   | 6.5   | 7.5   | ▲ 1.1 | 17.0   | 17.7   | ▲ 0.7 |
| 累積赤字合計額  | 22,879 | 21,020 | 1,859 | 6,327 | 7,084 | ▲ 756 | 29,207 | 28,104 | 1,103 |

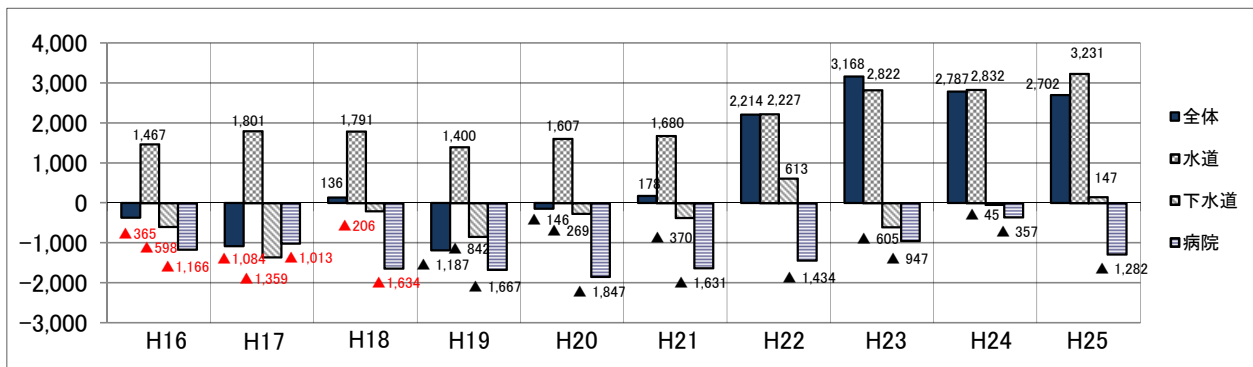
※1 累積赤字は、法適用企業については累積欠損金、法非適用企業については実質収支の赤字額による。

2 端数処理のため、合計が一致しない場合がある。

過去10年間の単年度収支、累積赤字の推移

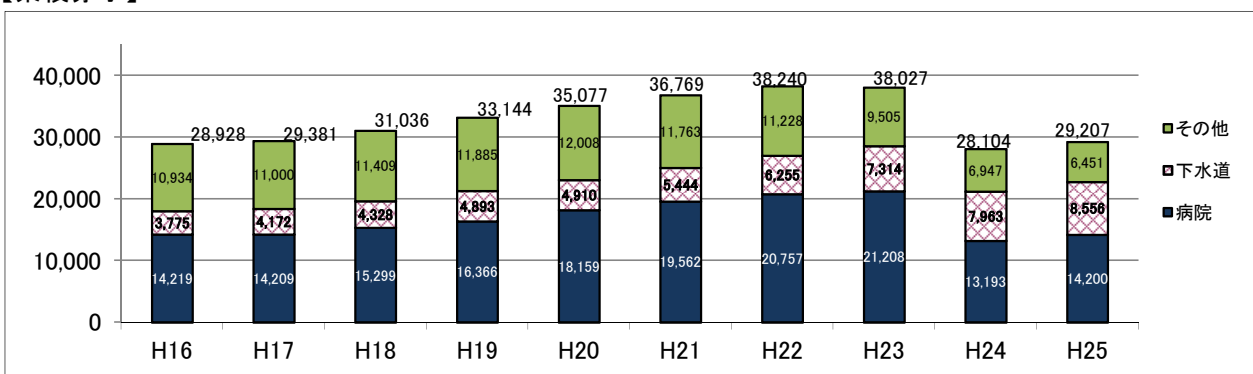
【単年度収支】

(百万円)



【累積赤字】

(百万円)



## 5 資金不足比率

○ 資金不足額を生じた特別会計 3会計（前年度比 1会計の増）、資金不足額 35億 7百万円  
 ※いずれの会計も資金不足比率が経営健全化基準（20%）以上

- ・ 下関市臨海土地造成事業については平成23年度、美祢市観光事業については平成21年度に経営健全化計画を策定しており、2会計とも同計画に従い経営健全化に取り組んでいる。
- ・ 宇部市ガス事業については、事業廃止に伴い、平成25年度決算に限って資金不足額が生じたものである。

| 団体名            | 特別会計名        | 資金不足額<br>(百万円)     | 資金不足比率<br>(%)    | 備 考                         |
|----------------|--------------|--------------------|------------------|-----------------------------|
| 下 関 市          | 臨海土地造成事業特別会計 | 2,286<br>( 2,453 ) | 55.8<br>( 57.8 ) | 経営健全化基準以上<br>経営健全化計画策定(H23) |
| 宇 部 市          | ガス事業会計       | 965<br>( - )       | 75.8<br>( - )    | 経営健全化基準以上<br>事業廃止(H25)      |
| 美 祢 市          | 観光事業特別会計     | 256<br>( 437 )     | 39.8<br>( 60.5 ) | 経営健全化基準以上<br>経営健全化計画策定(H21) |
| 資金不足額を生じた特別会計  |              | 3,507<br>( 2,890 ) | 3会計<br>( 3会計 )   | 全体の2.6%                     |
| うち資金不足比率が20%以上 |              | 3,507<br>( 2,890 ) | 3会計<br>( 3会計 )   | 全体の2.6%                     |

※1 下段（ ）内は平成24年度の数値

2 端数処理のため、合計が一致しない場合がある。

### 【参 考】資金不足比率の算定方法

●経営状態の悪化の度合いを示す指標で、累積した資金収支の不足額から将来的に解消可能な額を差し引き、事業規模で除したもの（経営健全化基準：20%以上）

《算定方法》 資金不足比率(%) = 資金不足額 ÷ 事業規模(営業収益) × 100

資金不足額 = 不良債務(法適用)又は実質収支赤字額(法非適用) - 解消可能資金不足額

※解消可能資金不足額：事業の性質上、事業開始後の一定期間構造的に資金不足額が生ずる事情がある場合に、計画赤字として資金不足額から控除する額（企業債償還費と減価償却費の差額等）

(注) 対象会計数：115会計（一般会計で経理している事業や地方財政法施行令に掲げる事業以外の事業（駐車場、介護サービス等）を除いたもの（会計単位））

## 経営健全化計画の平成25年度実施状況の概要

| 下関市 臨海土地造成事業特別会計   | 美祢市 観光事業特別会計  |           |             |                  |         |                |             |        |      |             |             |                |     |         |         |     |        |             |                |        |      |        |      |      |      |                |             |         |          |   |         |           |               |     |   |       |           |           |           |                  |   |         |   |     |     |     |     |     |     |     |     |        |     |         |         |         |         |                |         |         |       |         |         |         |         |                |             |             |   |   |   |   |   |                |         |          |  |        |          |          |       |          |         |       |           |           |         |         |         |                |   |
|--|---|-----------|-------------|------------------|---------|----------------|-------------|--------|------|-------------|-------------|----------------|-----|---------|---------|-----|--------|-------------|----------------|--------|------|--------|------|------|------|----------------|-------------|---------|----------|---|---------|-----------|---------------|-----|---|-------|-----------|-----------|-----------|------------------|---|---------|---|-----|-----|-----|-----|-----|-----|-----|-----|--------|-----|---------|---------|---------|---------|----------------|---------|---------|-------|---------|---------|---------|---------|----------------|-------------|-------------|---|---|---|---|---|----------------|---------|----------|--|--------|----------|----------|-------|----------|---------|-------|-----------|-----------|---------|---------|---------|----------------|---|
| <b>1 計画と具体的な措置の状況</b>  |   |           |             |                  |         |                |             |        |      |             |             |                |     |         |         |     |        |             |                |        |      |        |      |      |      |                |             |         |          |   |         |           |               |     |   |       |           |           |           |                  |   |         |   |     |     |     |     |     |     |     |     |        |     |         |         |         |         |                |         |         |       |         |         |         |         |                |             |             |   |   |   |   |   |                |         |          |  |        |          |          |       |          |         |       |           |           |         |         |         |                |   |
| <p>○ あるかぼーと1番41及び1番42の造成地(291㎡)について、臨港道路用地として443万2,100円で港湾特別会計へ売却</p> <p>○ あるかぼーと13番21及び13番22の造成地(1,146㎡)について、飲食店を誘致するため再公募を実施</p> <p>○ 資金不足を解消するため、土地開発基金から無利子で2億円の資金の借入を実施</p> <p>○ 長府扇町8番8の造成地(4,322㎡)について、3,000万円で購入</p> <p>○ 長府扇町12番2の造成地の一部(3,971㎡)について、新たに長期貸付を実施</p>   | <p>○ 戦略的広告事業について業務委託し、近県及び九州に向け雑誌・新聞広告・インターネット等各種媒体を通じた積極的な広告宣伝、観光PR活動等を展開</p> <p>○ 山口県・国際観光推進協議会・県内観光関連業者及び台北市と連携し、海外(台湾・韓国)からの観光客の誘致活動を実施</p> <p>○ 組織改編により正規職員を8名減員し、委託職員で対応。平成25年度から委託職員を2名とし、臨時職員も2名減員</p> <p>○ トロン温泉について営業時間を1時間短縮。また、休業日の見直しを実施</p> <p>○ 秋吉台家族旅行村と秋吉台リフレッシュパークの一体管理による指定管理者制度の導入</p> <p>○ 山口市と観光交流パートナー協定を締結し、大阪・広島・四国方面の体験学習素材の提供等、旅行誘致活動を実施</p> |           |             |                  |         |                |             |        |      |             |             |                |     |         |         |     |        |             |                |        |      |        |      |      |      |                |             |         |          |   |         |           |               |     |   |       |           |           |           |                  |   |         |   |     |     |     |     |     |     |     |     |        |     |         |         |         |         |                |         |         |       |         |         |         |         |                |             |             |   |   |   |   |   |                |         |          |  |        |          |          |       |          |         |       |           |           |         |         |         |                |   |
| <b>2 資金不足解消の状況</b>   |   |           |             |                  |         |                |             |        |      |             |             |                |     |         |         |     |        |             |                |        |      |        |      |      |      |                |             |         |          |   |         |           |               |     |   |       |           |           |           |                  |   |         |   |     |     |     |     |     |     |     |     |        |     |         |         |         |         |                |         |         |       |         |         |         |         |                |             |             |   |   |   |   |   |                |         |          |  |        |          |          |       |          |         |       |           |           |         |         |         |                |   |
| (千円)   |   |           |             |                  |         |                |             |        |      |             |             |                |     |         |         |     |        |             |                |        |      |        |      |      |      |                |             |         |          |   |         |           |               |     |   |       |           |           |           |                  |   |         |   |     |     |     |     |     |     |     |     |        |     |         |         |         |         |                |         |         |       |         |         |         |         |                |             |             |   |   |   |   |   |                |         |          |  |        |          |          |       |          |         |       |           |           |         |         |         |                |   |
| <table border="1" style="width: 100%; border-collapse: collapse; text-align: center;"> <thead> <tr> <th>項目</th> <th>H22</th> <th>H23</th> <th>H24</th> <th>H25</th> <th>～</th> <th>H32</th> </tr> </thead> <tbody> <tr> <td>当初計画 A</td> <td></td> <td>▲ 155,432</td> <td>▲ 1,111,063</td> <td><b>110,857</b></td> <td>～</td> <td>270,904</td> </tr> <tr> <td>解消実績額 B</td> <td></td> <td>96,453</td> <td>▲ 1,248,435</td> <td><b>166,736</b></td> <td>～</td> <td>-</td> </tr> <tr> <td>現在計画 C</td> <td></td> <td>-</td> <td>-</td> <td><b>166,736</b></td> <td>～</td> <td>270,904</td> </tr> <tr> <td>B-A又はC-A</td> <td></td> <td>251,885</td> <td>▲ 137,372</td> <td><b>55,879</b></td> <td>～</td> <td>0</td> </tr> <tr> <td>資金不足額</td> <td>1,300,695</td> <td>1,204,242</td> <td>2,452,677</td> <td><b>2,285,941</b></td> <td>～</td> <td>471,826</td> </tr> </tbody> </table> | 項目  | H22       | H23         | H24              | H25     | ～              | H32         | 当初計画 A |      | ▲ 155,432   | ▲ 1,111,063 | <b>110,857</b> | ～   | 270,904 | 解消実績額 B |     | 96,453 | ▲ 1,248,435 | <b>166,736</b> | ～      | -    | 現在計画 C |      | -    | -    | <b>166,736</b> | ～           | 270,904 | B-A又はC-A |   | 251,885 | ▲ 137,372 | <b>55,879</b> | ～   | 0 | 資金不足額 | 1,300,695 | 1,204,242 | 2,452,677 | <b>2,285,941</b> | ～ | 471,826 | <table border="1" style="width: 100%; border-collapse: collapse; text-align: center;"> <thead> <tr> <th>項目</th> <th>H20</th> <th>H21</th> <th>H22</th> <th>H23</th> <th>H24</th> <th>H25</th> <th>H26</th> </tr> </thead> <tbody> <tr> <td>当初計画 A</td> <td></td> <td>159,138</td> <td>250,215</td> <td>264,543</td> <td>245,284</td> <td><b>261,396</b></td> <td>132,072</td> </tr> <tr> <td>解消実績額 B</td> <td></td> <td>221,882</td> <td>184,998</td> <td>219,420</td> <td>249,182</td> <td><b>180,867</b></td> <td>-</td> </tr> <tr> <td>現在計画 C</td> <td></td> <td>-</td> <td>-</td> <td>-</td> <td>-</td> <td><b>180,867</b></td> <td>256,299</td> </tr> <tr> <td>B-A又はC-A</td> <td></td> <td>62,744</td> <td>▲ 65,217</td> <td>▲ 45,123</td> <td>3,898</td> <td>▲ 80,529</td> <td>124,227</td> </tr> <tr> <td>資金不足額</td> <td>1,312,648</td> <td>1,090,766</td> <td>905,768</td> <td>686,348</td> <td>437,166</td> <td><b>256,299</b></td> <td>-</td> </tr> </tbody> </table> | 項目  | H20 | H21 | H22 | H23 | H24 | H25 | H26 | 当初計画 A |     | 159,138 | 250,215 | 264,543 | 245,284 | <b>261,396</b> | 132,072 | 解消実績額 B |       | 221,882 | 184,998 | 219,420 | 249,182 | <b>180,867</b> | -           | 現在計画 C      |   | - | - | - | - | <b>180,867</b> | 256,299 | B-A又はC-A |  | 62,744 | ▲ 65,217 | ▲ 45,123 | 3,898 | ▲ 80,529 | 124,227 | 資金不足額 | 1,312,648 | 1,090,766 | 905,768 | 686,348 | 437,166 | <b>256,299</b> | - |
| 項目   | H22   | H23       | H24         | H25              | ～       | H32            |             |        |      |             |             |                |     |         |         |     |        |             |                |        |      |        |      |      |      |                |             |         |          |   |         |           |               |     |   |       |           |           |           |                  |   |         |   |     |     |     |     |     |     |     |     |        |     |         |         |         |         |                |         |         |       |         |         |         |         |                |             |             |   |   |   |   |   |                |         |          |  |        |          |          |       |          |         |       |           |           |         |         |         |                |   |
| 当初計画 A   |   | ▲ 155,432 | ▲ 1,111,063 | <b>110,857</b>   | ～       | 270,904        |             |        |      |             |             |                |     |         |         |     |        |             |                |        |      |        |      |      |      |                |             |         |          |   |         |           |               |     |   |       |           |           |           |                  |   |         |   |     |     |     |     |     |     |     |     |        |     |         |         |         |         |                |         |         |       |         |         |         |         |                |             |             |   |   |   |   |   |                |         |          |  |        |          |          |       |          |         |       |           |           |         |         |         |                |   |
| 解消実績額 B  |   | 96,453    | ▲ 1,248,435 | <b>166,736</b>   | ～       | -              |             |        |      |             |             |                |     |         |         |     |        |             |                |        |      |        |      |      |      |                |             |         |          |   |         |           |               |     |   |       |           |           |           |                  |   |         |   |     |     |     |     |     |     |     |     |        |     |         |         |         |         |                |         |         |       |         |         |         |         |                |             |             |   |   |   |   |   |                |         |          |  |        |          |          |       |          |         |       |           |           |         |         |         |                |   |
| 現在計画 C   |   | -         | -           | <b>166,736</b>   | ～       | 270,904        |             |        |      |             |             |                |     |         |         |     |        |             |                |        |      |        |      |      |      |                |             |         |          |   |         |           |               |     |   |       |           |           |           |                  |   |         |   |     |     |     |     |     |     |     |     |        |     |         |         |         |         |                |         |         |       |         |         |         |         |                |             |             |   |   |   |   |   |                |         |          |  |        |          |          |       |          |         |       |           |           |         |         |         |                |   |
| B-A又はC-A   |   | 251,885   | ▲ 137,372   | <b>55,879</b>    | ～       | 0              |             |        |      |             |             |                |     |         |         |     |        |             |                |        |      |        |      |      |      |                |             |         |          |   |         |           |               |     |   |       |           |           |           |                  |   |         |   |     |     |     |     |     |     |     |     |        |     |         |         |         |         |                |         |         |       |         |         |         |         |                |             |             |   |   |   |   |   |                |         |          |  |        |          |          |       |          |         |       |           |           |         |         |         |                |   |
| 資金不足額  | 1,300,695   | 1,204,242 | 2,452,677   | <b>2,285,941</b> | ～       | 471,826        |             |        |      |             |             |                |     |         |         |     |        |             |                |        |      |        |      |      |      |                |             |         |          |   |         |           |               |     |   |       |           |           |           |                  |   |         |   |     |     |     |     |     |     |     |     |        |     |         |         |         |         |                |         |         |       |         |         |         |         |                |             |             |   |   |   |   |   |                |         |          |  |        |          |          |       |          |         |       |           |           |         |         |         |                |   |
| 項目   | H20   | H21       | H22         | H23              | H24     | H25            | H26         |        |      |             |             |                |     |         |         |     |        |             |                |        |      |        |      |      |      |                |             |         |          |   |         |           |               |     |   |       |           |           |           |                  |   |         |   |     |     |     |     |     |     |     |     |        |     |         |         |         |         |                |         |         |       |         |         |         |         |                |             |             |   |   |   |   |   |                |         |          |  |        |          |          |       |          |         |       |           |           |         |         |         |                |   |
| 当初計画 A   |   | 159,138   | 250,215     | 264,543          | 245,284 | <b>261,396</b> | 132,072     |        |      |             |             |                |     |         |         |     |        |             |                |        |      |        |      |      |      |                |             |         |          |   |         |           |               |     |   |       |           |           |           |                  |   |         |   |     |     |     |     |     |     |     |     |        |     |         |         |         |         |                |         |         |       |         |         |         |         |                |             |             |   |   |   |   |   |                |         |          |  |        |          |          |       |          |         |       |           |           |         |         |         |                |   |
| 解消実績額 B  |   | 221,882   | 184,998     | 219,420          | 249,182 | <b>180,867</b> | -           |        |      |             |             |                |     |         |         |     |        |             |                |        |      |        |      |      |      |                |             |         |          |   |         |           |               |     |   |       |           |           |           |                  |   |         |   |     |     |     |     |     |     |     |     |        |     |         |         |         |         |                |         |         |       |         |         |         |         |                |             |             |   |   |   |   |   |                |         |          |  |        |          |          |       |          |         |       |           |           |         |         |         |                |   |
| 現在計画 C   |   | -         | -           | -                | -       | <b>180,867</b> | 256,299     |        |      |             |             |                |     |         |         |     |        |             |                |        |      |        |      |      |      |                |             |         |          |   |         |           |               |     |   |       |           |           |           |                  |   |         |   |     |     |     |     |     |     |     |     |        |     |         |         |         |         |                |         |         |       |         |         |         |         |                |             |             |   |   |   |   |   |                |         |          |  |        |          |          |       |          |         |       |           |           |         |         |         |                |   |
| B-A又はC-A   |   | 62,744    | ▲ 65,217    | ▲ 45,123         | 3,898   | ▲ 80,529       | 124,227     |        |      |             |             |                |     |         |         |     |        |             |                |        |      |        |      |      |      |                |             |         |          |   |         |           |               |     |   |       |           |           |           |                  |   |         |   |     |     |     |     |     |     |     |     |        |     |         |         |         |         |                |         |         |       |         |         |         |         |                |             |             |   |   |   |   |   |                |         |          |  |        |          |          |       |          |         |       |           |           |         |         |         |                |   |
| 資金不足額  | 1,312,648   | 1,090,766 | 905,768     | 686,348          | 437,166 | <b>256,299</b> | -           |        |      |             |             |                |     |         |         |     |        |             |                |        |      |        |      |      |      |                |             |         |          |   |         |           |               |     |   |       |           |           |           |                  |   |         |   |     |     |     |     |     |     |     |     |        |     |         |         |         |         |                |         |         |       |         |         |         |         |                |             |             |   |   |   |   |   |                |         |          |  |        |          |          |       |          |         |       |           |           |         |         |         |                |   |
| <b>3 資金不足比率の状況</b>   |   |           |             |                  |         |                |             |        |      |             |             |                |     |         |         |     |        |             |                |        |      |        |      |      |      |                |             |         |          |   |         |           |               |     |   |       |           |           |           |                  |   |         |   |     |     |     |     |     |     |     |     |        |     |         |         |         |         |                |         |         |       |         |         |         |         |                |             |             |   |   |   |   |   |                |         |          |  |        |          |          |       |          |         |       |           |           |         |         |         |                |   |
| (%)  |   |           |             |                  |         |                |             |        |      |             |             |                |     |         |         |     |        |             |                |        |      |        |      |      |      |                |             |         |          |   |         |           |               |     |   |       |           |           |           |                  |   |         |   |     |     |     |     |     |     |     |     |        |     |         |         |         |         |                |         |         |       |         |         |         |         |                |             |             |   |   |   |   |   |                |         |          |  |        |          |          |       |          |         |       |           |           |         |         |         |                |   |
| <table border="1" style="width: 100%; border-collapse: collapse; text-align: center;"> <thead> <tr> <th rowspan="2">項目</th> <th colspan="2">H22</th> <th colspan="2">H23</th> <th colspan="2">H24</th> <th colspan="2">H25</th> <th rowspan="2">～</th> <th rowspan="2">H32</th> </tr> <tr> <th>実績値</th> <th>計画値</th> <th>実績値</th> <th>計画値</th> <th>実績値</th> <th>計画値</th> <th>実績値</th> <th>計画値</th> </tr> </thead> <tbody> <tr> <td>資金不足比率</td> <td>25.8</td> <td>32.4</td> <td>26.8</td> <td>60.1</td> <td>57.8</td> <td><b>59.0</b></td> <td><b>55.8</b></td> <td>～</td> <td>17.5</td> </tr> </tbody> </table>  | 項目  | H22       |             | H23              |         | H24            |             | H25    |      | ～           | H32         | 実績値            | 計画値 | 実績値     | 計画値     | 実績値 | 計画値    | 実績値         | 計画値            | 資金不足比率 | 25.8 | 32.4   | 26.8 | 60.1 | 57.8 | <b>59.0</b>    | <b>55.8</b> | ～       | 17.5     | <table border="1" style="width: 100%; border-collapse: collapse; text-align: center;"> <thead> <tr> <th rowspan="2">項目</th> <th colspan="2">H20</th> <th colspan="2">H21</th> <th colspan="2">H22</th> <th colspan="2">H23</th> <th colspan="2">H24</th> <th colspan="2">H25</th> <th rowspan="2">H26</th> </tr> <tr> <th>実績値</th> <th>計画値</th> <th>実績値</th> <th>計画値</th> <th>実績値</th> <th>計画値</th> <th>実績値</th> <th>計画値</th> <th>実績値</th> <th>計画値</th> <th>実績値</th> <th>計画値</th> </tr> </thead> <tbody> <tr> <td>資金不足比率</td> <td>169.5</td> <td>141.1</td> <td>135.2</td> <td>113.1</td> <td>128.7</td> <td>77.8</td> <td>93.2</td> <td>49.5</td> <td>60.5</td> <td><b>16.6</b></td> <td><b>39.8</b></td> <td>-</td> </tr> </tbody> </table> | 項目      | H20       |               | H21 |   | H22   |           | H23       |           | H24              |   | H25     |   | H26 | 実績値 | 計画値 | 実績値 | 計画値 | 実績値 | 計画値 | 実績値 | 計画値    | 実績値 | 計画値     | 実績値     | 計画値     | 資金不足比率  | 169.5          | 141.1   | 135.2   | 113.1 | 128.7   | 77.8    | 93.2    | 49.5    | 60.5           | <b>16.6</b> | <b>39.8</b> | - |   |   |   |   |                |         |          |  |        |          |          |       |          |         |       |           |           |         |         |         |                |   |
| 項目   |   | H22       |             | H23              |         | H24            |             | H25    |      |             |             | ～              | H32 |         |         |     |        |             |                |        |      |        |      |      |      |                |             |         |          |   |         |           |               |     |   |       |           |           |           |                  |   |         |   |     |     |     |     |     |     |     |     |        |     |         |         |         |         |                |         |         |       |         |         |         |         |                |             |             |   |   |   |   |   |                |         |          |  |        |          |          |       |          |         |       |           |           |         |         |         |                |   |
|  | 実績値   | 計画値       | 実績値         | 計画値              | 実績値     | 計画値            | 実績値         | 計画値    |      |             |             |                |     |         |         |     |        |             |                |        |      |        |      |      |      |                |             |         |          |   |         |           |               |     |   |       |           |           |           |                  |   |         |   |     |     |     |     |     |     |     |     |        |     |         |         |         |         |                |         |         |       |         |         |         |         |                |             |             |   |   |   |   |   |                |         |          |  |        |          |          |       |          |         |       |           |           |         |         |         |                |   |
| 資金不足比率   | 25.8  | 32.4      | 26.8        | 60.1             | 57.8    | <b>59.0</b>    | <b>55.8</b> | ～      | 17.5 |             |             |                |     |         |         |     |        |             |                |        |      |        |      |      |      |                |             |         |          |   |         |           |               |     |   |       |           |           |           |                  |   |         |   |     |     |     |     |     |     |     |     |        |     |         |         |         |         |                |         |         |       |         |         |         |         |                |             |             |   |   |   |   |   |                |         |          |  |        |          |          |       |          |         |       |           |           |         |         |         |                |   |
| 項目   | H20   |           | H21         |                  | H22     |                | H23         |        | H24  |             | H25         |                | H26 |         |         |     |        |             |                |        |      |        |      |      |      |                |             |         |          |   |         |           |               |     |   |       |           |           |           |                  |   |         |   |     |     |     |     |     |     |     |     |        |     |         |         |         |         |                |         |         |       |         |         |         |         |                |             |             |   |   |   |   |   |                |         |          |  |        |          |          |       |          |         |       |           |           |         |         |         |                |   |
|  | 実績値   | 計画値       | 実績値         | 計画値              | 実績値     | 計画値            | 実績値         | 計画値    | 実績値  | 計画値         | 実績値         | 計画値            |     |         |         |     |        |             |                |        |      |        |      |      |      |                |             |         |          |   |         |           |               |     |   |       |           |           |           |                  |   |         |   |     |     |     |     |     |     |     |     |        |     |         |         |         |         |                |         |         |       |         |         |         |         |                |             |             |   |   |   |   |   |                |         |          |  |        |          |          |       |          |         |       |           |           |         |         |         |                |   |
| 資金不足比率   | 169.5   | 141.1     | 135.2       | 113.1            | 128.7   | 77.8           | 93.2        | 49.5   | 60.5 | <b>16.6</b> | <b>39.8</b> | -              |     |         |         |     |        |             |                |        |      |        |      |      |      |                |             |         |          |   |         |           |               |     |   |       |           |           |           |                  |   |         |   |     |     |     |     |     |     |     |     |        |     |         |         |         |         |                |         |         |       |         |         |         |         |                |             |             |   |   |   |   |   |                |         |          |  |        |          |          |       |          |         |       |           |           |         |         |         |                |   |
| <b>4 その他経営の健全化に必要な事項の措置の状況</b>   |   |           |             |                  |         |                |             |        |      |             |             |                |     |         |         |     |        |             |                |        |      |        |      |      |      |                |             |         |          |   |         |           |               |     |   |       |           |           |           |                  |   |         |   |     |     |     |     |     |     |     |     |        |     |         |         |         |         |                |         |         |       |         |         |         |         |                |             |             |   |   |   |   |   |                |         |          |  |        |          |          |       |          |         |       |           |           |         |         |         |                |   |
| <p>○ ホームページに売却用地の情報を掲載するとともに、企業誘致の観点から部局間で連携し、積極的な販売促進活動を実施</p>  | <p>○ 美祢市総合観光振興計画を策定し、振興策と経営健全化について、平成26年度までに優先的に実施する重点プロジェクト9項目を策定</p> <p>○ 養鱒場について、鱒の販路拡大及び施設改修等、釣り堀での使用料収入の増加を目指した取組を実施</p> <p>○ 秋芳洞内の照明改修事業(LED化)により施設のイメージアップを図るとともに洞内の照明に係る電気料金を14%削減</p> <p>○ 経営管理能力向上のための職員研修及び来客者の満足度を高める接遇研修を実施</p> <p>○ 徹底的な歳出の見直しによる歳出抑制を実施</p>  |           |             |                  |         |                |             |        |      |             |             |                |     |         |         |     |        |             |                |        |      |        |      |      |      |                |             |         |          |   |         |           |               |     |   |       |           |           |           |                  |   |         |   |     |     |     |     |     |     |     |     |        |     |         |         |         |         |                |         |         |       |         |         |         |         |                |             |             |   |   |   |   |   |                |         |          |  |        |          |          |       |          |         |       |           |           |         |         |         |                |   |



## 6 料金収入

○ 695億 54百万円（前年度比 ▲0.7%、5億 14百万円の減）

- 全体の90%以上を水道事業、病院事業、下水道事業で占める。
- 水道事業、ガス事業、下水道事業、市場事業、駐車場整備事業を除く全ての事業において減少。
- 総収益に占める料金収入の割合は約70%となっている。

（百万円、%）

| 事業区分     | 法適用              |                  |                 | 法非適用            |                 |                   | 合 計              |                  |                   |
|----------|------------------|------------------|-----------------|-----------------|-----------------|-------------------|------------------|------------------|-------------------|
|          | 25               | 24               | 増減              | 25              | 24              | 増減                | 25               | 24               | 増減                |
| 水道（簡水含む） | 26,244<br>(88.4) | 26,133<br>(89.3) | 112<br>(▲ 0.9)  | 1,094<br>(57.5) | 1,197<br>(64.0) | ▲ 103<br>(▲ 6.5)  | 27,339<br>(86.5) | 27,330<br>(87.8) | 9<br>(▲ 1.3)      |
| 工業用水道    | 810<br>(79.8)    | 839<br>(80.9)    | ▲ 29<br>(▲ 1.1) |                 |                 |                   | 810<br>(79.8)    | 839<br>(80.9)    | ▲ 29<br>(▲ 1.1)   |
| 交通       | 820<br>(60.1)    | 871<br>(60.9)    | ▲ 51<br>(▲ 0.8) | 46<br>(16.9)    | 48<br>(16.7)    | ▲ 2<br>(0.2)      | 866<br>(52.9)    | 919<br>(53.4)    | ▲ 53<br>(▲ 0.5)   |
| ガス       | 1,184<br>(88.5)  | 1,169<br>(86.5)  | 16<br>(2.0)     |                 |                 |                   | 1,184<br>(88.5)  | 1,169<br>(86.5)  | 16<br>(2.0)       |
| 病院       | 19,916<br>(77.7) | 20,015<br>(77.4) | ▲ 99<br>(0.3)   |                 |                 |                   | 19,916<br>(77.7) | 20,015<br>(77.4) | ▲ 99<br>(0.3)     |
| 下水道      | 11,150<br>(53.4) | 11,044<br>(52.8) | 106<br>(0.6)    | 5,033<br>(40.5) | 5,087<br>(41.4) | ▲ 54<br>(▲ 0.9)   | 16,183<br>(48.6) | 16,131<br>(48.6) | 52<br>(0.0)       |
| 港湾整備     |                  |                  |                 | 288<br>(58.4)   | 299<br>(55.6)   | ▲ 11<br>(2.9)     | 288<br>(58.4)    | 299<br>(55.6)    | ▲ 11<br>(2.9)     |
| 市場       |                  |                  |                 | 569<br>(51.4)   | 566<br>(49.5)   | 3<br>(1.9)        | 569<br>(51.4)    | 566<br>(49.5)    | 3<br>(1.9)        |
| と畜場      |                  |                  |                 | 30<br>(37.4)    | 31<br>(39.5)    | 0<br>(▲ 2.1)      | 30<br>(37.4)     | 31<br>(39.5)     | 0<br>(▲ 2.1)      |
| 観光施設     |                  |                  |                 | 1,293<br>(83.2) | 1,379<br>(80.9) | ▲ 86<br>(2.3)     | 1,293<br>(83.2)  | 1,379<br>(80.9)  | ▲ 86<br>(2.3)     |
| 宅地造成     |                  |                  |                 | 106<br>(14.3)   | 450<br>(76.2)   | ▲ 344<br>(▲ 61.9) | 106<br>(14.3)    | 450<br>(76.2)    | ▲ 344<br>(▲ 61.9) |
| 駐車場整備    |                  |                  |                 | 272<br>(48.0)   | 238<br>(58.3)   | 34<br>(▲ 10.3)    | 272<br>(48.0)    | 238<br>(58.3)    | 34<br>(▲ 10.3)    |
| 介護サービス   | 666<br>(98.4)    | 666<br>(98.4)    | 0<br>(0.0)      | 30<br>(99.2)    | 36<br>(40.0)    | ▲ 6<br>(59.2)     | 696<br>(98.4)    | 702<br>(91.5)    | ▲ 6<br>(6.9)      |
| 計        | 60,791<br>(75.4) | 60,736<br>(75.4) | 54<br>(0.0)     | 8,763<br>(45.7) | 9,332<br>(49.1) | ▲ 568<br>(▲ 3.4)  | 69,554<br>(69.7) | 70,068<br>(70.4) | ▲ 514<br>(▲ 0.7)  |

※1 各下段の数値は、総収益に占める料金収入の割合（%）

2 端数処理のため、合計が一致しない場合がある。



## 7 他会計繰入金

○ 328億 11百万円（前年度比 1.7%、5億 47百万円の増）

- ・病院事業、市場事業への一般会計からの繰入金が大きく増加。
- ・総収入に占める他会計繰入金の割合は約20%となっている。
- ・事業別では下水道事業が全体の約65%を占める。

(百万円、%)

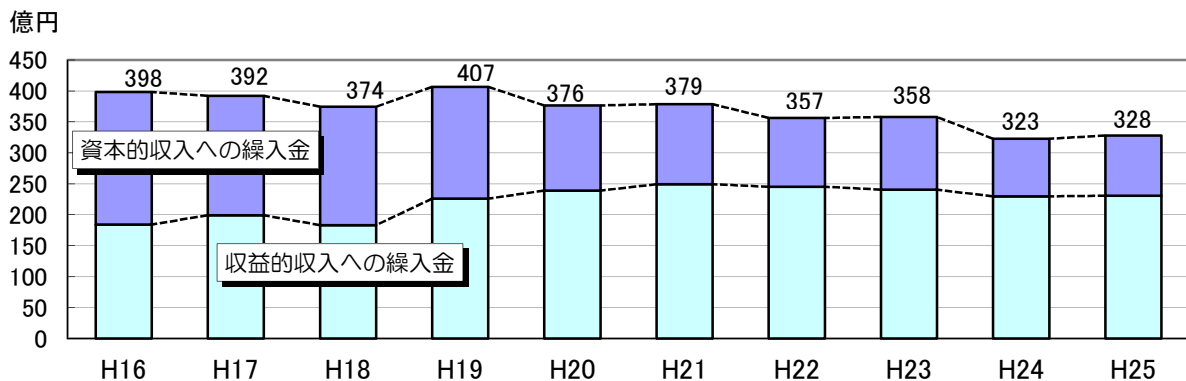
| 事業区分     | 収益的収入への繰入金       |                  |                  | 資本的収入への繰入金      |                 |                | 合 計              |                  |                 |
|----------|------------------|------------------|------------------|-----------------|-----------------|----------------|------------------|------------------|-----------------|
|          | 25               | 24               | 増減               | 25              | 24              | 増減             | 25               | 24               | 増減              |
| 水道（簡水含む） | 1,817<br>(5.8)   | 1,762<br>(5.7)   | 55<br>(0.1)      | 2,152<br>(24.5) | 2,339<br>(21.8) | ▲ 187<br>(2.8) | 3,969<br>(9.8)   | 4,101<br>(9.8)   | ▲ 132<br>(0.0)  |
| 工業用水道    | 1<br>(0.1)       | 1<br>(0.1)       | 0<br>(0.0)       | 0<br>(0.0)      | 0<br>(0.0)      | 0<br>(0.0)     | 1<br>(0.1)       | 1<br>(0.1)       | 0<br>(0.0)      |
| 交通       | 398<br>(24.3)    | 425<br>(24.7)    | ▲ 27<br>(▲ 0.4)  | 1<br>(1.2)      | 0<br>(0.0)      | 1<br>(1.2)     | 399<br>(23.7)    | 425<br>(24.0)    | ▲ 26<br>(▲ 0.3) |
| ガス       | 12<br>(0.9)      | 12<br>(0.9)      | 0<br>(0.0)       | 23<br>(73.1)    | 6<br>(6.8)      | 17<br>(66.3)   | 35<br>(2.5)      | 18<br>(1.2)      | 17<br>(1.3)     |
| 病院       | 3,373<br>(13.2)  | 3,341<br>(12.9)  | 32<br>(0.2)      | 1,268<br>(20.5) | 1,066<br>(15.9) | 202<br>(4.6)   | 4,641<br>(14.6)  | 4,407<br>(13.5)  | 234<br>(1.0)    |
| 下水道      | 16,648<br>(50.0) | 16,626<br>(50.1) | 22<br>(▲ 0.1)    | 4,955<br>(18.8) | 4,861<br>(19.0) | 94<br>(▲ 0.1)  | 21,602<br>(36.2) | 21,487<br>(36.5) | 115<br>(▲ 0.3)  |
| 港湾整備     | 0<br>(0.0)       | 0<br>(0.0)       | 0<br>(0.0)       | 0<br>(0.0)      | 0<br>(0.0)      | 0<br>(0.0)     | 0<br>(0.0)       | 0<br>(0.0)       | 0<br>(0.0)      |
| 市場       | 309<br>(27.9)    | 355<br>(31.1)    | ▲ 47<br>(▲ 3.2)  | 1,050<br>(99.8) | 766<br>(99.7)   | 284<br>(0.1)   | 1,359<br>(62.9)  | 1,121<br>(58.6)  | 238<br>(4.3)    |
| と畜場      | 23<br>(27.9)     | 34<br>(44.0)     | ▲ 12<br>(▲ 16.2) | 59<br>(5.9)     | 43<br>(9.6)     | 16<br>(▲ 3.7)  | 82<br>(7.6)      | 77<br>(14.7)     | 4<br>(▲ 7.1)    |
| 観光施設     | 173<br>(11.1)    | 194<br>(11.4)    | ▲ 22<br>(▲ 0.3)  | 45<br>(74.6)    | 48<br>(4.9)     | ▲ 3<br>(69.7)  | 218<br>(13.5)    | 242<br>(9.0)     | ▲ 24<br>(4.5)   |
| 宅地造成     | 43<br>(5.8)      | 47<br>(7.9)      | ▲ 4<br>(▲ 2.2)   | 48<br>(65.8)    | 58<br>(9.2)     | ▲ 10<br>(56.6) | 91<br>(11.2)     | 105<br>(8.6)     | ▲ 14<br>(2.6)   |
| 駐車場整備    | 261<br>(46.1)    | 143<br>(35.1)    | 118<br>(11.0)    | 64<br>(87.8)    | 49<br>(96.0)    | 16<br>(▲ 8.2)  | 326<br>(50.9)    | 192<br>(41.8)    | 134<br>(9.1)    |
| 介護サービス   | 10<br>(1.4)      | 10<br>(1.3)      | ▲ 1<br>(0.0)     | 79<br>(100.0)   | 77<br>(100.0)   | 1<br>(0.0)     | 88<br>(11.2)     | 88<br>(9.4)      | 1<br>(0.9)      |
| 計        | 23,068<br>(23.1) | 22,952<br>(23.1) | 116<br>(0.1)     | 9,743<br>(22.0) | 9,311<br>(20.0) | 431<br>(2.1)   | 32,811<br>(22.8) | 32,263<br>(22.1) | 547<br>(0.7)    |

※1 各下段の数値は、収益的収入、資本的収入に占める他会計繰入金の割合（%）

2 収益的収入：企業の経営活動に伴う収入（料金収入等）、資本的収入：建設改良等に係る収入（国庫補助金、企業債等）

3 端数処理のため、合計が一致しない場合がある。

### 過去10年間の他会計繰入金の推移



## 8 企業債

- 新規発行額 211億 11百万円（借換債を除くと、209億 54百万円）
- 償還額 361億 82百万円（繰上償還額を除くと、336億 28百万円）
- 企業債残高 4,778億 55百万円（前年度比 ▲3.0%、145億 91百万円の減）

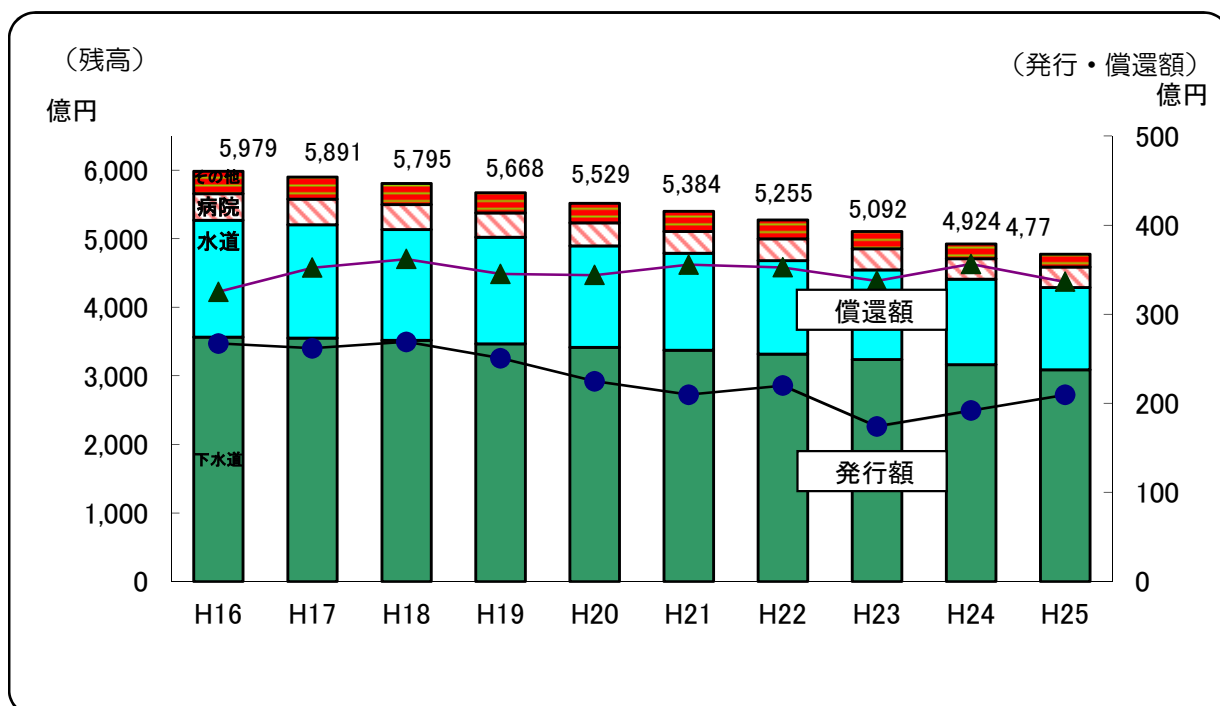
- ・新規発行額は、借換債の影響を除くと、9.2%、18億円の増。
- ・企業債残高は、下水道事業が最も多く、次いで水道事業、病院事業となっている。

（百万円）

| 事業区分     |    | 発行額     |            | 償還額     |              | 企業債残高    |
|----------|----|---------|------------|---------|--------------|----------|
|          |    |         | うち借換債を除いた額 |         | うち繰上償還額を除いた額 |          |
| 水道（簡水含む） | 25 | 4,908   | 4,751      | 9,533   | 9,533        | 120,122  |
|          | 24 | 6,417   | 4,782      | 12,292  | 9,924        | 124,716  |
|          | 増減 | ▲ 1,508 | ▲ 31       | ▲ 2,760 | ▲ 391        | ▲ 4,594  |
| 病院       | 25 | 3,488   | 3,488      | 3,394   | 2,830        | 30,025   |
|          | 24 | 3,879   | 2,022      | 4,750   | 2,858        | 29,848   |
|          | 増減 | ▲ 391   | 1,466      | ▲ 1,356 | ▲ 28         | 177      |
| 下水道      | 25 | 11,486  | 11,486     | 19,412  | 19,251       | 308,899  |
|          | 24 | 11,867  | 10,708     | 20,050  | 18,722       | 316,459  |
|          | 増減 | ▲ 381   | 778        | ▲ 638   | 530          | ▲ 7,560  |
| その他      | 25 | 1,229   | 1,229      | 3,843   | 2,014        | 18,809   |
|          | 24 | 1,671   | 1,671      | 3,932   | 3,805        | 21,424   |
|          | 増減 | ▲ 443   | ▲ 443      | ▲ 89    | ▲ 1,791      | ▲ 2,615  |
| 計        | 25 | 21,111  | 20,954     | 36,182  | 33,628       | 477,855  |
|          | 24 | 23,834  | 19,183     | 41,025  | 35,309       | 492,447  |
|          | 増減 | ▲ 2,723 | 1,771      | ▲ 4,843 | ▲ 1,680      | ▲ 14,591 |

※1 端数処理のため、合計が一致しない場合がある。

### 過去10年間の企業債発行額、償還額及び企業債残高の推移



## 9 建設投資

○ 375億 16百万円（前年度比 8.4%、29億 16百万円の増）

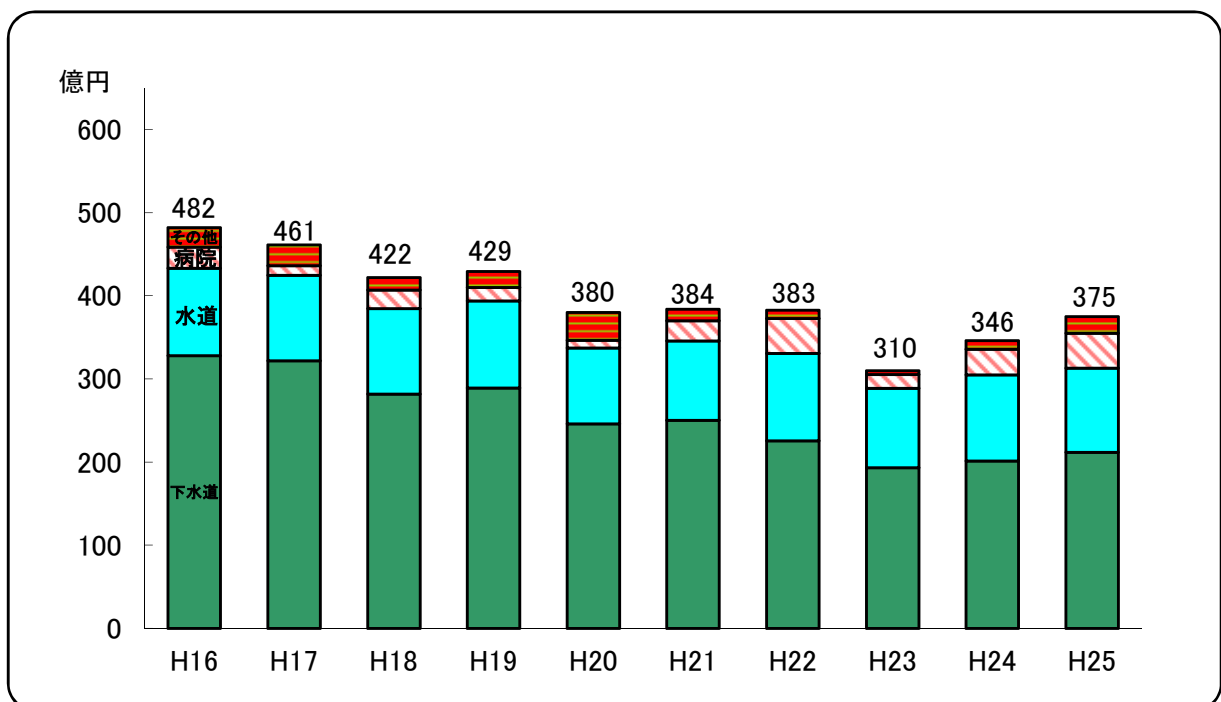
- ・建設投資の半分以上を、下水道事業が占めている。
- ・増加率では、市場事業、と畜事業、駐車場事業が大きく増加している。

（百万円）

| 事業区分     | 25     | 24     | 増減    | 増減率   |
|----------|--------|--------|-------|-------|
| 水道（簡水含む） | 10,140 | 10,379 | ▲ 239 | ▲ 2.3 |
| 病院       | 4,211  | 3,079  | 1,132 | 36.8  |
| 下水道      | 21,161 | 20,130 | 1,032 | 5.1   |
| その他      | 2,004  | 1,012  | 991   | 97.9  |
| 計        | 37,516 | 34,600 | 2,916 | 8.4   |

※ 端数処理のため、合計が一致しない場合がある。

### 過去10年間の建設投資額の推移



【参 考】地方公営企業について

■地方公営企業とは

地方公共団体が、住民サービスの提供を目的として設置し、経営する企業であり、原則として料金収入など経営に伴う収入をもって運営される。

■法適用企業と法非適用企業

|    | 法適用企業   | 法非適用企業  |
|----|---|---|
| 定義 | <p>地方公営企業法が適用される企業</p> <p>▽法定事業（8事業）<br/>上水道、工業用水、軌道、交通（バス）、鉄道、電気、ガス、病院（財務規定のみ）</p> <p>▽任意適用事業（条例で規定）<br/>上記以外の地方公営企業</p>   | <p>地方公営企業法が適用されない企業</p> <p>簡易水道、下水道、観光、駐車場、介護サービスなど法定又は任意適用事業以外の事業</p>                    |
| 経理 | <p>企業会計方式（複式簿記）</p> <p>▽全ての収益、費用を発生主義によって経理</p> <p>▽資産、資本及び負債の整理によって財政状況を明示（貸借対照表）</p> <p>▽減価償却費などの非現金支出の計上が可能</p> <p><b>※経常損失や累積欠損金には減価償却費の計上によるものも含まれるため、実際の資金不足の状況とは異なる。</b></p> | <p>官庁会計方式（単式簿記）</p> <p>▽単年度の現金収支によって経理</p> <p>▽資産、資本及び負債の整理、減価償却費等の非現金支出の概念なし（予算中心主義）</p> |
| 組織 | <p>原則として管理者を設置</p> <p>予算や組織に関する一定の経営権限を付与</p>   | <p>管理者の概念なし</p>   |

《用語説明》

|                    |  |
|--------------------|--|
| 公的資金の補償金<br>免除繰上償還 | 公債費負担の軽減を図るため、行政改革等に取り組む団体を対象に、補償金（本来利息）の免除による繰上償還を認める特例措置（19～21年度、22～24年度）  |
| 単年度の総収支額           | <p>▽法適用企業 各企業の経常損益（料金収入などの経常的な収益から、運営費等の経常的支出を差し引いたもの）の合計額</p> <p>▽法非適用企業 各企業の単年度収支（経営活動に係る「収益的収支」と建設改良に係る「資本的収支」の計）の合計額</p> |
| 累積赤字額              | <p>▽法適用企業 累積欠損金（各事業年度の欠損（赤字）の累積額）</p> <p>▽法非適用企業 実質収支額（上記単年度収支に累積の赤字額を加え、繰越財源等を差引したもの）</p>                                   |
| 不良債務               | 流動負債の額が流動資産の額を超える額（実質的な資金不足額）  |
| 資金不足比率             | 実質的な資金不足額（法適用企業では不良債務、法非適用企業では実質収支の赤字額）から将来的に解消可能な額を差し引き、営業収益で除したもの。   |