

下関漁港統計年報

(平成26年版)



山口県下関水産振興局

目 次

第1 下関漁港の概況

1	下関漁港	1
2	下関漁港の沿革	1
	下関漁港年表	3-1, 3-2
3	山口県下関水産振興局組織図	4
4	卸売市場・卸売業者・買受人	5
5	下関漁港の基本施設	6
6	下関漁港の機能施設	7
7	漁港施設使用料	8
8	市場の基本施設	9
9	市場の機能施設	10
10	市場施設使用料	11

第2 下関漁港における平成26年の水揚動向

	下関漁港における平成26年の水揚動向	13
--	--------------------	----

第3 統計諸表

1 漁船統計

(1)	漁業種類別入港隻数	16
(2)	過去10ヶ年の漁業種類別入港隻数の推移	17

2 水揚量、魚価統計

(1)	漁業種類別水揚量及び推定水揚金額	18
(2)	過去10ヶ年の漁業種類別水揚量の推移	19
(3)	主要魚種別水揚量（下関漁港総水揚量）	20
(4)	過去10ヶ年の主要魚種別水揚量の推移	21
(5)	輸入水産物主要魚種別水揚量	22
(6)	過去10ヶ年の輸入水産物の推移	23
(7)	輸入水産物主要魚種別水揚量（分港）	24

3 卸売市場統計

(1)	卸売市場の取扱状況	25
(2)	過去10ヶ年の卸売市場取扱状況の推移	26
(3)	漁業種別取扱量	27
(4)	主要魚種別水揚量	
ア	下関漁港地方卸売市場（本港市場）扱い	28
イ	下関漁港地方卸売市場（本港市場）扱い（日本物）	29
ウ	下関漁港地方卸売市場（本港市場）扱い（輸入物）	30
エ	下関市地方卸売市場南風泊市場（分港市場）扱い	31
(5)	主要魚種別平均単価	
ア	下関漁港地方卸売市場（本港市場）扱い	32
イ	下関漁港地方卸売市場（本港市場）扱い（日本物）	33
ウ	下関漁港地方卸売市場（本港市場）扱い（輸入物）	34
エ	下関市地方卸売市場南風泊市場（分港市場）扱い	35

4 参考

(1)	下関漁港を根拠地とする漁船登録上の漁船勢力	
ア	大臣許可、承認漁業に係る漁船	36
イ	知事許可、自由漁業に係る漁船	37
(2)	下関漁港を根拠地とする漁業登録上の過去10ヶ年の漁船勢力の推移	38
(3)	過去10ヶ年の西日本主要5漁港水揚量、水揚金額の推移	39

第1 下関漁港の概況

1 下関漁港

(1) 所在地

山口県下関市大和町1丁目16番1号

(2) 漁港の種類

特定第3種（昭和35年3月21日政令第37号）

(3) 漁港の管理者

山口県（昭和27年6月9日農林省告示第256号）

2 下関漁港の沿革

下関は本州最西端にあり、三方が海に開かれるとともに、山陽と山陰、本州と九州の結節点となることから、古来より海陸交通の要衝として栄えてきた。その下関に位置する下関漁港は、利用範囲が全国的な漁港の中でも、水産業の振興のために特に重要である特定第3種漁港であり、本港は、古くから遠洋・沖合漁業の基地として、また、分港（南風泊）は主にふぐの水揚げ港としての役割を果している。

【下関漁港 本港】

（漁港施設）

明治末期から大正初期にかけて近代漁法がはじまり、トロール漁業、機船底びき網漁業等が発達するにつれ、次第に遠洋・沖合への出漁が活発となっていった。しかし、現在の竹崎町に位置していた当時の漁港は、小瀬戸で急流のため漁船の接岸も困難で、遠洋漁業基地としての機能を満たすものではなかった。

こうした中、関門海峡の鉄道トンネル建設計画の一環として小瀬戸が埋め立てられ、年間水揚量10万トンの処理をめざす漁港修築工事が昭和3年（1928年）に計画された。昭和7年に工事着工。昭和12年（1937年）に小瀬戸を締切り、昭和13年（1938年）に閘門（引戸式）が設置された。最終的に水深－5.5m、岸壁1,500m、用地200,000㎡を有する近代漁港が昭和17年（1942年）にほぼ完成し、当時東洋一と称された。その後、水揚量も次第に増加して、昭和35年（1960年）には特定第3種漁港として国の指定を受けることとなる。

昭和41年（1966年）には年間水揚量約28万5千トンを記録して全国一となるなど、処理すべき漁獲物の量が当初計画時の想定をはるかに上回るに至ったため、さらなる漁港修築拡張工事が計画され、昭和44年（1969年）に既存岸壁前面の埋立工事に着手した。この結果、水深－7.0m、岸壁660m、用地21,800㎡の造成、荷さばき所の拡幅、積込場（上屋を含む）整備が行われ、昭和48年（1973年）に現在の漁港が完成した。

しかし、資源枯渇、漁獲制限、需要減退といった漁業全体を取り巻く情勢の悪化及び陸上交通網の発達に伴い、当漁港の水揚げ港としての優位性が相対的に低下したことなどから、以西底びき網漁業では、平成4年（1992年）に当漁港を根拠地とする漁船が皆無となった。

（卸売市場）

昭和17年（1942年）の漁港完成と同時に下関市営の下関市中央市場が業務を開始した。しかし、市営の市場は昭和25年（1950年）には閉鎖され、同年、民営の下関漁港市場が市

場業務を再開した。その後、昭和48年の漁港拡張工事の完了に伴い、開設者を山口県に移行し、県営の公設地方卸売市場となって現在に至っている。

市場流通を取り巻く環境の変化に対応するため、防風扉施設(昭和58年度)、活魚施設(昭和62年度)、保冷库・冷凍庫施設(平成7年度)の整備等、随時、市場機能施設の充実を図ってきた。その後、下関漁港市場施設整備基本計画の策定(平成9年度)により、正面進入路移転(平成9年度)、共同集配施設(平成11年度)、福利厚生施設(12年度)、漁港ビル本館南(平成14年度、新市場棟)を整備した。新市場棟は、大型車輛にも対応できる買荷積込所の拡充整備、種々の衛生管理対策(天井設置と埋込照明器具、防風扉、紫外線殺菌装置、足洗場・トイレの集約化等)を特徴としている。

平成16年12月には、水産分野では全国で初めて国の構造改革特区の認定を受け、漁港施設の民間業者への貸付けにより、卸売業者等が自ら漁港内において施設整備を行う途を開いた。この構造改革特区を活用して、平成17年8月から下関唐戸魚市場(株)が卸売業務を開始し、卸売業者は既存の下関中央魚市場(株)との2社体制となっている。

消費者意識の変化や流通形態の変革、産地間競争が激化する中で、本漁港が水産業拠点としての役割を果たすためには、水産物の陸揚げ、選別、出荷が集中する流通拠点として、水産物の高度衛生管理に対する取り組みを行う必要がある。このような状況を踏まえ、平成25年度に国において高度衛生管理計画が策定され、これに基づき特定漁港漁場整備事業により本港、南風泊分港ともに高度衛生管理型市場の整備を行うこととしている。

【下関漁港 南風泊分港】

(漁港施設)

水産加工業は下関市の重要な産業であったが、1960年代に下関漁港の水揚量が伸張していくなかあって、概して中小企業が多く、立地も散在しており、新規の加工場用地が不足する状態にあった。このため、南風泊分港の漁港増設とその近接地への加工場団地造成が計画され、昭和43年(1968年)に着手した。泊地浚渫等を経て、水深-4.0m、岸壁480m、用地115,000㎡を整備し、昭和45年(1970年)に現在の南風泊分港が完成した。さらに、昭和46年(1971年)度から漁港関連施設の整備が行われ、第一次南風泊水産加工団地が昭和50年(1975年)に完成した。

この間、昭和47年(1972年)4月からアナゴ、カニ、サザエ、アカガイ等の韓国産活魚介類の水揚げが開始、昭和49年(1974年)11月からは市営の下関市地方卸売市場南風泊市場が開設され下関唐戸魚市場(株)のふぐ部門が進出した。

これ以後、第8次漁港整備計画(昭和63年度～平成5年度)に基づき、昭和63年(1988年)度から、ふぐ主体の活魚槽等の付帯施設を含めた市場施設の整備が行われ、約32,000㎡の蓄養水面を有した西日本一の活魚の一大集散基地と、その背後地に蓄養施設、水産加工場及び冷蔵施設等、143,200㎡の用地を持つ第二次南風泊水産加工団地が平成7年(1995年)に完成した。

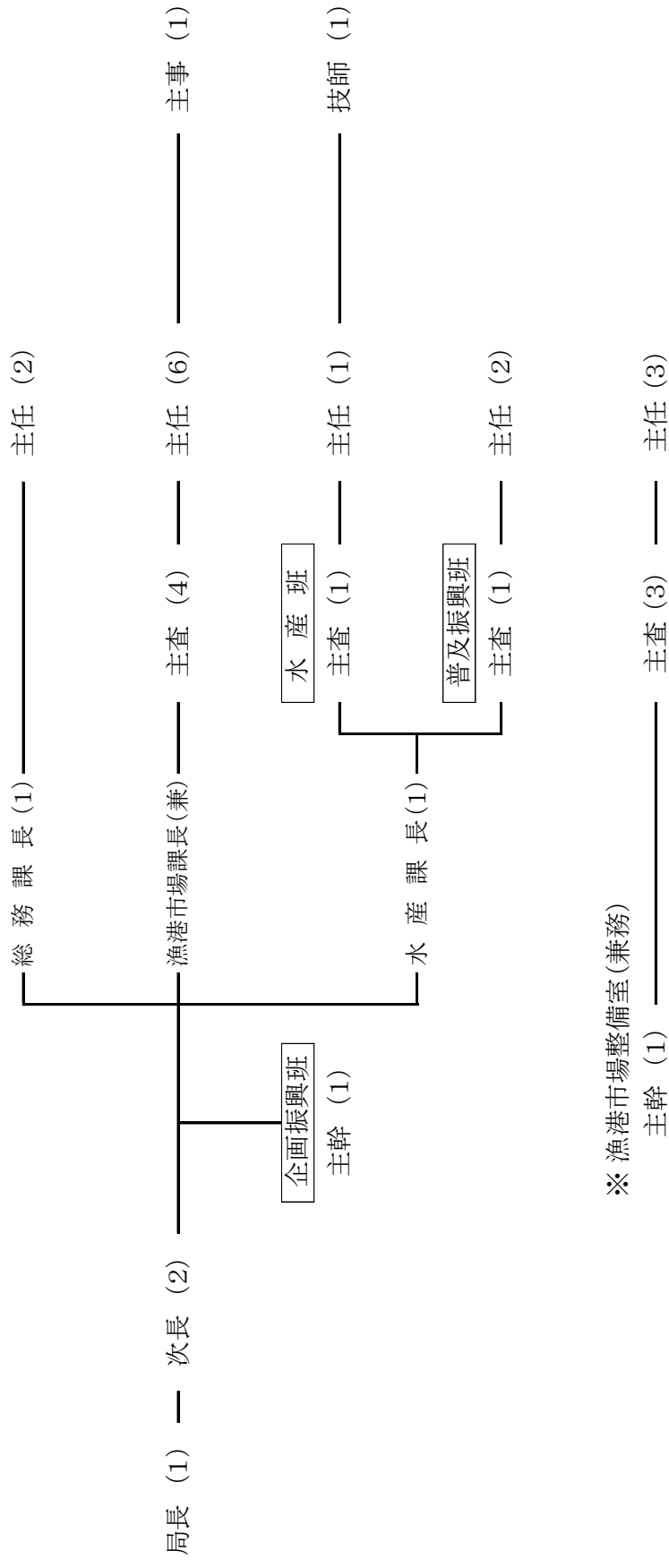
加工場団地には、現在までに、第一次、二次あわせて52社が入居し、水産加工業等を営んでいる。

下 関 漁 港 年 表

年 次	下 関 漁 港 に 関 す る 事 項	参 考 事 項
昭和 3年 昭和 7年 昭和17年 ”	漁港修築計画策定（年間10万トン処理） 漁港修築工事起工（総工費700万円） 漁港修築工事完了、旧本館完成 下関市中央市場（市営）開場	関門鉄道トンネル開通（S17）
昭和25年 ” 昭和26年 ” 昭和27年	下関漁港市場（民営）開場 第1次以西底びき網漁船減船（120隻） 下関漁港保税上屋許可 韓国輸入水産物水揚開始 山口県が漁港管理者となる	マッカーサーライン制定（S20） マッカーサーライン廃止、李ライン宣言 (S27)
昭和32年 昭和35年	東館・西館が完成 特定第3種漁港に指定	関門国道トンネル開通（S33）
昭和41年 ” 昭和44年 昭和45年 昭和46年 昭和47年 ” 昭和48年 ” 昭和49年	水揚量が全国一を記録する（285,255トン） 南風泊分港修築工事起工 漁港修築拡張工事起工（本港） 南風泊分港完成 韓国輸入水産物「南成号」水揚開始 韓国産活魚介類の水揚げ開始 第2次以西底びき網漁船減船（38隻） 漁港修築拡張工事完了、本館完成 下関漁港地方卸売市場開設者を山口県に移行 下関市地方卸売市場南風泊市場の開場	李ライン廃止（S40） 関釜フェリー就航（S45） 関門橋開通（S48） 第1次オイルショック（S48）
昭和50年 昭和51年 昭和56年 昭和59年 ”	南風泊水産加工団地形成完了 3号上屋及び8号上屋の整備 第3次以西底びき網漁船減船（23隻） 防風扉20基設置（180m） 活魚施設設置（48㎡）	山陽新幹線開通（S50） 米・ソ200カイリ施行（S52） 第2次オイルショック（S53） 第1回下関さかな祭を開催（S58）
昭和61年 ” 昭和62年 昭和63年	鉄道用冷蔵コンテナ60基設置 保冷库（74㎡）及び冷凍庫（19㎡）の設置 防風扉24基増設（216m） 天然活魚の試験販売開始	ふぐの販売及び処理の規制に関する条例 施行（S60）

年次	下関漁港に関する事項	参考事項
平成元年	南風泊分港 第8次漁港修築工事起工	山口県の魚「ふく」に選定 (H元)
平成2年	第4次(第1年次)以西底びき網漁船減船(6隻)	
〃	活魚施設増設(134㎡)	
〃	韓国輸入水産物「南成号」の水揚中止	第44回全国漁港大会開催 (H4)
〃	大洋漁業の以西部門撤退	仙崎漁港において第14回全国豊かな海づくり大会開催 (H6)
平成3年	第4次(第2年次)以西底びき網漁船減船(12隻)	
〃	中国輸入水産物の水揚本格化	卸売業者(下関魚市場(株))倒産 (H8)
平成4年	以西底びき網漁船消滅	水産都市しものせき活性化プロジェクト21委員会発足 (H8)
平成6年	第2次南風泊水産加工団地形成完了	
〃	沖合底びき網漁船減船(8隻)	国際海洋法条約を批准 (H8)
平成8年	保冷库(190㎡)及び冷凍庫(58㎡)の設置	TAC開始 (H8)
平成9年	沖合底びき網漁船減船(4隻)のため30隻での操業	日中新漁業協定締結 (H9)
平成10年	冷蔵庫上屋を新設	日韓新漁業協定締結 (H10)
平成11年	9号上屋(トラックヤード)を新設	下関漁港地方卸売市場基本計画策定(H11)
〃	下関漁港正面進入路付け替え供用開始	
平成12年	下関漁港福利厚生施設を新設	改正卸売市場法施行 (H12)
〃	漁船員厚生施設「いさりび」閉鎖	
平成13年	沖合底びき網漁船増船(2隻)により32隻で操業	沖合底びき網モデル船(第1、第2やまぐち丸)操業開始 (H13)
〃	本館南1工区完成、卸売場供用開始	
平成14年	耐震岸壁完成(-7.5m)	下関漁港のアンコウ水揚日本一をPR (H15)
〃	本館南2工区完成	プロ21委員会で漁港市場へのセリ集約等の活性化策を決定 (H15)
〃	沖合底びき網漁船減船(4隻)のため28隻での操業	
平成16年	-2.0m物揚場、西防波堤完成(海士郷地区)	卸売業者(下関唐戸魚市場(株))と行政財産の貸付契約を締結 (H16)
〃	国の構造改革特区の認定を受ける	
平成17年	沖合底びき網漁船減船(2隻)のため26隻での操業	下関唐戸魚市場(株)が漁港市場での卸売業務を開始 (H17)
平成18年	保冷库(58㎡)の設置	
平成19年	沖合底びき網漁船減船(2隻)のため24隻での操業	
平成20年	沖合底びき網漁船出漁見合わせ(2隻)のため22隻での操業	沖底組合等出資による法人((株)下関漁業)がやまぐち丸で本格操業開始 (H20)
平成22年	沖合底びき網漁船減船(4隻)のため18隻での操業	
〃	耐震岸壁完成(-6.0m)	
平成24年	沖合底びき網漁船減船(2隻)のため16隻での操業	新造船第3、第5やまぐち丸操業開始 (H24)
〃	沖合底びき網漁船増船(2隻)により18隻で操業	
平成25年	沖合底びき網漁船減船(4隻)のため14隻での操業	「下関漁港あんこう」がやまぐちブランドに認定 (H25)
		高度衛生管理計画策定 (H25)

3 山口県下関水産振興局組織図



計 25人

(平成26年4月1日現在)

4 卸売市場・卸売業者・買受人

漁港区分	下 関 漁 港	下関漁港南風泊分港
卸売市場名	山口県下関漁港地方卸売市場	下関市地方卸売市場 南風泊市場
市場開設者	山 口 県	下 関 市
卸売業者名	下関中央魚市場(株) 下関唐戸魚市場(株)	下関唐戸魚市場(株)
買受人数	80名	22名
買受人組合	下関水産物卸協同組合 下関唐戸魚市場仲卸協同組合	下関唐戸魚市場仲卸協同組合

(平成26年4月1日現在)

5 下関漁港の基本施設

区分	種類	数量	内 訳			
			本 港	分 港		
外 か く 施 設	防 波 堤	1,115.0m	伊崎防波堤	176.0m	南風泊北防波堤	200.0m
			小門防波堤	55.0m	南風泊南防波堤	150.0m
			海士郷防波堤	143.0m	南風泊東防波堤	135.0m
			外港東防波堤	36.0m	南風泊A防波堤	150.0m
			大坪離岸堤	70.0m		
	導 水 路	76.0m	水深 -2.5m、幅 4.0m			
	閘 門	76.0m	水深 -3.0m、幅 8.0m			
	護 岸	4,157.46m 〔下関市の護岸13.0mを含む。〕	伊崎地区護岸	756.50m	南風泊地区護岸	711.00m
			海士郷地区護岸	628.58m	竹の子島地区護岸	126.70m
			閘門・外地区護岸	575.58m	南風泊道路護岸	651.50m
大坪地区護岸			707.60m			
突 堤	40.00m			南風泊突堤	40.00m	
係 留 施 設	陸揚輸送岸壁	1,590.00m	大和町岸壁	1,110.00m	南風泊岸壁	480.00m
	出漁準備岸壁 〔休けい・係船岸壁を含む。〕	1,656.50m	大和町岸壁	359.50m	南風泊岸壁	415.00m
			伊崎岸壁	670.00m		
			海士郷岸壁	212.00m		
	その他岸壁	47.9m	栈橋・浮栈橋		47.9m	
	物 揚 場	843.19m	伊崎物揚場	128.20m	南風泊物揚場	169.50m
			小門物揚場	102.20m		
			海士郷物揚場	443.29m		
	船 揚 場	242.50m	伊崎船揚場	37.00m	南風泊船揚場	127.00m
			小門船揚場	40.50m		
海士郷船揚場			38.00m			
栈 橋	21ヶ所			16ヶ所	5ヶ所	
水域 施設	停係泊禁止区域(航路)	181,348 m ²			156,648 m ²	24,700 m ²
	泊 地	222,740 m ²			100,740 m ²	122,000 m ²

(平成26年4月1日現在)

6 下関漁港の機能施設

区分	種類	数量	内 訳	
			本 港	分 港
輸送施設	道 路	12,484.8 m	4,707.8m	7,777.0m
用地 ・ 建物	荷さばき所用地	24,267.72㎡	17,944.27㎡	6,323.45㎡
	駐 車 場 用 地	23,755.94㎡	17,225.94㎡	6,530.00㎡
	漁港管理施設用地	517.64㎡	517.64㎡	—
	野 積 場 用 地	11,934.93㎡	9,230.38㎡	2,704.55㎡
	閘 門 敷	3,506.9 m ²	3,506.9 m ²	—
	製氷・冷凍冷蔵施設用地	2,210.94㎡	2,210.94㎡	—
	河 川 ・ 水 路 等	11,026.47㎡	11.4 m ²	11,015.07㎡
	水 産 倉 庫 用 地	3,470.30㎡	1,192.98㎡	2,277.32㎡
	漁 船 修 理 場 用 地	2,547.62㎡	2,397.62㎡	150.00㎡
	加 工 場 用 地	6,578.09㎡	—	6,578.09㎡
	漁港厚生施設用地	1,490.72㎡	1,490.72㎡	—
	漁具保管修理施設用地	2,771.52㎡	2,771.52㎡	—
	漁港環境整備施設用地	14,027.44㎡	4,541.44㎡	9,486.00㎡
	漁村再開発施設用地	323.37㎡	323.37㎡	—
	蓄養施設用地	41,964.75㎡	—	水面 32,232.25㎡ 陸域 9,732.5㎡
	漁港ビル旧本館2階	1,698.0 m ²	1,698.0 m ²	—
漁港ビル西館2階	1,224.0 m ²	1,224.0 m ²	—	
航行補助施設	航 路 標 識	9 基	灯標 3 基 灯台 1 基 導灯 2 基	灯台 3 基
漁船漁具 保全施設	漁 船 修 理 工 場	8 工場	5 工場	3 工場
	漁 船 機 関 修 理 工 場	12 工場	10 工場	2 工場
補給施設	給 水 施 設	6 ヶ所	大和町岸壁 4 ヶ所	2 ヶ所
	給 油 施 設	タンク 2 基	2 基	—
		給油船 8 隻	8 隻	—
上 屋		3,733.76㎡	2,523.76㎡	1,210.00㎡
上 屋 内 訳	(本港)		(分港)	
	3号上屋 1,233.26㎡		上屋(D棟) 1,210.00㎡	
	7号上屋 587.40㎡			
	冷蔵庫上屋 703.10㎡			

(平成26年4月1日現在)

7 漁港施設使用料

下関漁港は特定第3種漁港として、山口県が管理しており、下関漁港管理条例によって岸壁、土地の利用及び使用料が定められている。

種別	区	分	料 金			
利用料	岸 壁	鮮魚介類等	重量 100キログラムにつき		3円31銭(外航船は3円7銭)	
		一般貨物	重量 10トンにつき		1,657円(外航船は1,535円)	
	開 門	航行する船舶等	総トン数20トン未満の船舶1回につき		197円	
			" 20トン以上～50トン未満 "		297円	
			" 50トン以上 "		396円	
			いかだ		396円	
	輸 送 施 設	鮮魚介類等	重量 100キログラムにつき		3円31銭	
		一般貨物	重量 10トンにつき		1,657円	
使用料	荷捌き所その他の建物		1平方メートル1日につき		9円25銭	
	各種漁港施設の敷地 (護岸、岸壁、道路等を含む)		1平方メートル1日につき		2円26銭の範囲内	
	岸 壁 及 び 物 揚 場 (陸揚輸送区域内にあるものを除く)	漁 船	係留24時間までごと 総トン数1トンにつき	2円42銭(外航船は2円24銭)		最低額 100円
		その他の船舶		9円93銭(外航船は9円20銭)		
	泊 地	停泊する船舶 (外航船等は減免)	50トン未満停泊24時間までごとに		42円の範囲内	
			50トン以上～300トン未満 "		110円 "	
			300トン以上～600トン未満 "		241円 "	
			600トン以上～1,000トン未満 "		494円 "	
			1,000トン以上 "		993円 "	
	給 水 施 設		給水量1立方メートルまでごとに		314円の範囲内	
起 重 機		揚 力	1 時 間 までごとに	1 日 に つ き	使用者操縦の場合 減額1時間までごとに 1トン以上～3トン未満 80円減 3トン以上 161円減	
						1トン以上～3トン未満
		3トン以上～5トン未満	407円	2,982円		
		5トン以上	572円	4,141円		
		午後5時から翌日午前8時30分の間使用 3割増				
占用料	荷捌き所その他の建物		1平方メートル1月につき		650円の範囲内	
	各種漁港施設の敷地 (護岸、岸壁等を含む)		1平方メートル1月につき		68円の範囲内 電柱類、看板又は地下埋設物は、山口県道路占用料徴収条例第2条に規定する占用料の額の例により算定した額	
	道 路		山口県道路占用料徴収条例第2条に規定する占用料の額の例による			

(平成26年4月1日現在)

8 市場の基本施設

施設名	面積 (㎡)	備考
漁港ビル本館及び本館南 1 階 (卸売場)	13,226	
漁港ビル本館及び本館南 2 階～6 階 (水産関係事務所)	5,887	
漁港ビル東館 1 階 (水産倉庫)	735	
9 号上屋 (トラックヤード)	1,680	
福利厚生施設	1,500	
正門守衛所	32	
北門守衛所	20	
自家用発電機室 (容量 300 KVA)	42	
西館ポンプ室	4	

(平成 26 年 4 月 1 日現在)

9 市場の機能施設

施設名	規格	数量	購入年月日	備考
活魚槽（角型）	8 t（4.0×2.0×1.0m）	6槽 48 t	S59. 2.24	国庫補助
防風扉	柱1スパン18mに2基	10基 90m	S59. 2.24	〃
	柱1スパン18mに2基	16基 144m	S62. 12.17	県単独
	柱1スパン18mに2基	24基 216m	本館南施設	国庫補助
	柱1スパン6mに1基	1基 6m		
冷凍庫	W3.45×D2.7×H2.20m	2室 19㎡	S61. 7.30	県単独
	W5.4×D5.4×H2.7m	2室 58㎡	H 8. 3.28	国庫補助
保冷库	W5.87×D6.3×H2.65m	2室 74㎡	S61. 7.30	県単独
	W5.85×D5.4×H2.7m	6室 190㎡	H 8. 3.28	国庫補助
	W12.3×D5.5×H3.0m	1室 58㎡	H18. 2.10	〃

（平成26年4月1日現在）

10 市場施設使用料

下関漁港地方卸売市場の施設使用料は、山口県使用料手数料条例（昭和31年山口県条例第1号）により定められている。

施設の区分	使用料
卸売場	1月につき卸売業者の地方卸売市場における卸売の金額に1,000分の3を乗じて得た額
荷さばき所	重量10キログラムにつき95銭
会議室	1日につき1,620円の範囲内で知事が定める額
事務室 売店その他の施設	1平方メートル1月につき1,320円の範囲内で知事が定める額
<p>備考</p> <p>1 月の中途から使用する場合のその月の使用料の金額は、日割計算の方法によって算定する。</p> <p>2 週、日又は時間を単位とする場合の使用料の金額は、前記の金額を基準として知事が定める。</p> <p>3 電気、ガス又は水道を使用する場合（水道を使用する場合にあっては、知事が定める場合に限る。）の使用料の金額は、その実費に相当する額を前記の使用料の金額に加算した金額とする。</p>	

（平成26年4月1日現在）

ア 事務室、売店、その他の施設使用料（1平方メートル1月につき）

施設 の 区 分			使用料	備 考
漁港ビル本館	1 階	作業員詰所	766円	
	2 階	事務室	997円	
	3 階	事務室	922円	
	4 階	事務室	836円	
	5・6 階	事務室	766円	
	屋 上		498円	本館最高額 × 1/2
漁港ビル本館南	2 階	事務室	1,313円	
	屋 上	駐 車 場	172円	
漁港ビル東 館	1 階	物 置 場	457円	
		倉 庫	457円	
福利厚生施設	1 階	売 店	601円	
		浴 室		免除
		倉 庫	601円	
	2 階	食 堂	601円	
		理 容 所	601円	
		倉 庫	601円	
3 階	診 療 所	601円		
3号上屋	1 階	物 置 場	198円	
9号上屋	屋 上	駐 車 場	172円	
冷蔵庫上屋		漁港水揚物保管施設 (保冷库及び冷凍庫)	1,095円	

(平成26年4月1日現在)

イ 会議室使用料

施設 の 区 分		使用料	備 考
1 日		1,620円	
午前8時30分から午後1時まで、 または午後1時から午後5時まで		810円	

(平成26年4月1日現在)

第 2 下関漁港における 平成 26 年の水揚動向

下関漁港における平成26年の水揚動向

下関漁港における平成26年1月～12月の水揚げは、総水揚量が31,290トン（対前年比474トン増、101.5%）、総水揚金額は175億6,078万円（同比4億9,732万円増、102.9%）となり、数量、金額ともに前年並みを確保した。

水揚動向（対前年比）

本港

沖合底びき網漁業については、数量は前年を下回り、金額は前年並みを確保した。搬入物については、数量、金額ともに前年を上回った。沿岸漁業については、数量、金額ともに前年を下回った。全体として、数量は前年並みを確保し、金額は前年を若干上回った。

○沖合底びき網漁業

数量は5,646トン（90.3%）、金額は32億4,666万円（98.1%）で、上半期（1～6月）はほとんどの魚種が不調で、特にアカムツ、カレイ類、アナゴの減少が目立ったが、下半期（7～12月）にはアカムツが好調であったため、数量は前年を下回ったものの、金額は前年並みを確保した。

○搬入物

数量は17,524トン（112.3%）、金額は76億0,352万円（115.3%）で、青物は、上半期は前年に比べ、イワシ、アジ類等の集荷が少なかったが、下半期にイワシ、サバ類、サンマ等の集荷が好調だった。青物以外では、上半期に山陰のキツネカレイ、愛媛のタチウオ等が順調に集荷できたが、下半期の集荷は低迷した。その他、シイラは年間を通してあまり順調に集荷できなかったが、韓国のアカムツ、サワラ等が順調だった。結果、数量、金額ともに前年を上回った。

○その他

・沿岸漁業

数量は3,449トン（78.9%）、金額は16億8,562万円（90.5%）で、数量、金額ともに前年を下回った。

・冷凍魚

数量は1,263トン（88.7%）、金額は7億5,968万円（91.7%）で、数量、金額ともに前年を下回った。

・輸入水産物（冷凍魚は除く）

数量は175トン（82.6%）、金額は2億5,656万円（97.8%）で、数量は前年を下回り、金額は前年並みを確保した。

南風泊分港

全体として、数量は前年を上回り、金額はほぼ前年並みを確保した。

○ふぐ（天然・養殖・輸入）

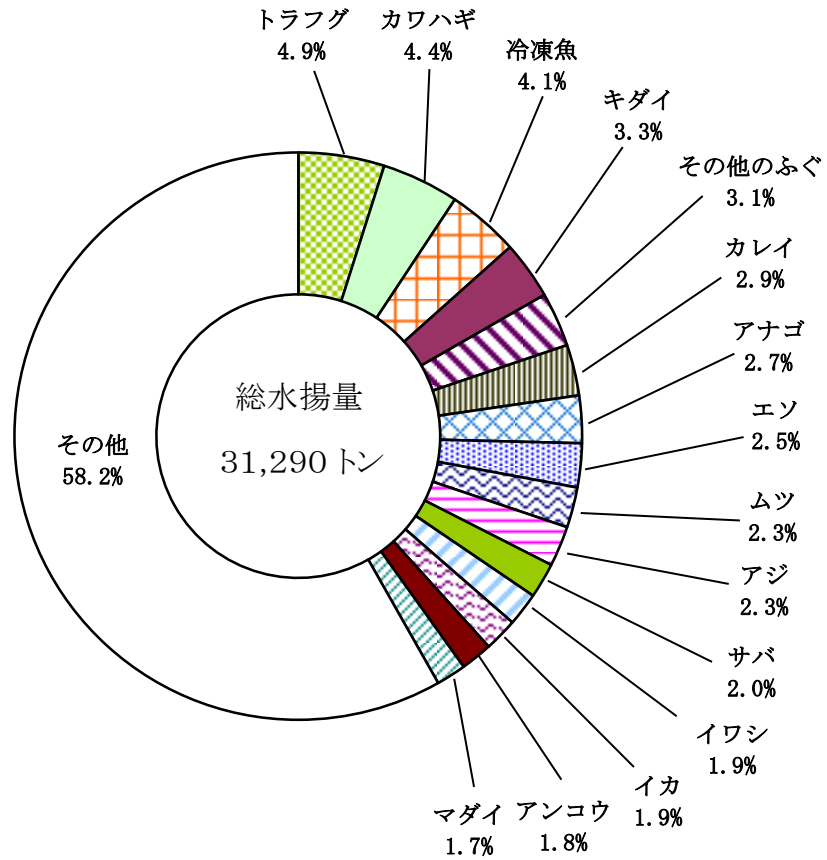
数量は2,367トン（117.9%）、金額は29億0,842万円（91.1%）で、水揚げについて、天然物のうち、内海物の数量は前年を大幅に上回ったが単価安により、金額は前年並みとなった。外海物は1月から3月末までの集荷は順調だったが、9月から12月末までは不漁となった。その他のフグはゴマフグが少なかった。養殖物は、生産量が多く集荷は増加したが、単価安のため金額は減少した。結果、数量は前年を上回ったものの、金額は前年を下回った。

○その他

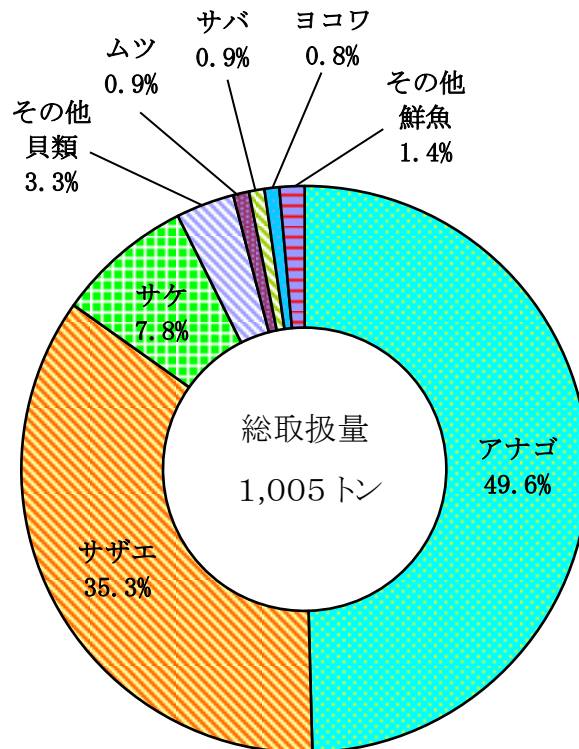
・輸入水産物（ふぐを除く）

数量は830トン（102.8%）、金額は10億6,119万円（116.5%）で、数量は前年並みを確保し、金額は前年を上回った。

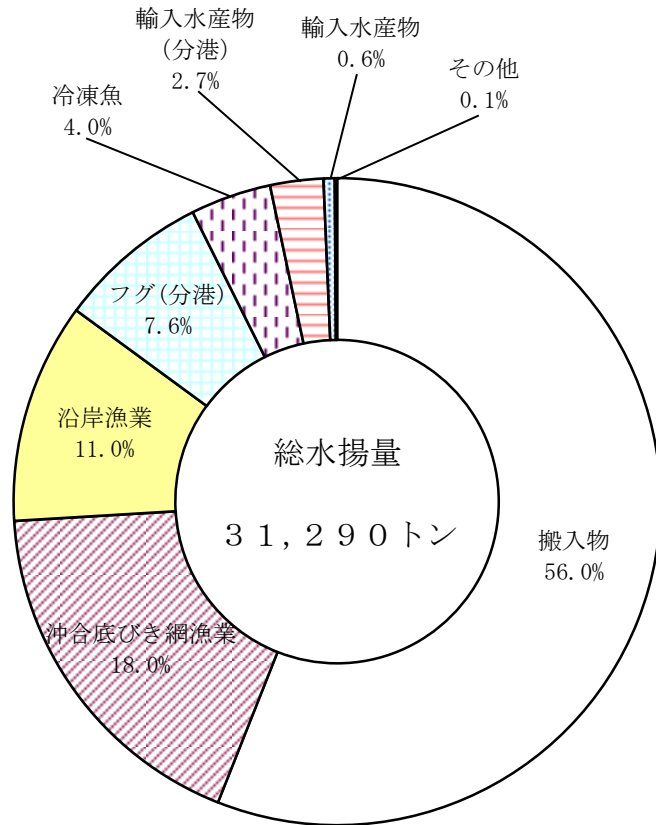
主要魚種別水揚量



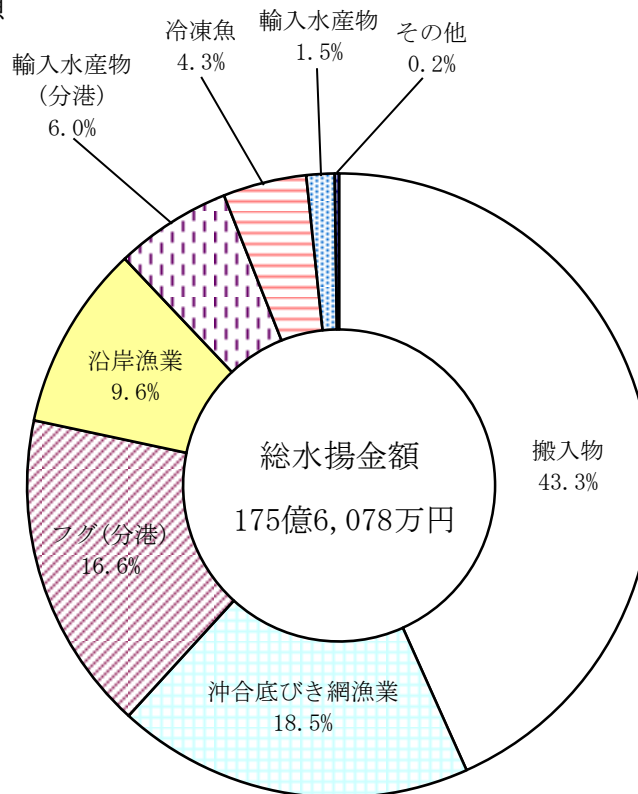
輸入水産物取扱量



漁業種類別水揚量



漁業種類別水揚金額



第3 統計諸表

1 漁船統計

(1) 漁業種類別入港隻数

(単位：隻)

漁業種類	1	2	3	4	5	6	7	8	9	10	11	12	計
沖合底びき網漁業	58	60	66	58	48	0	0	40	66	66	60	72	594
はえなわ漁業													0
沿岸漁業	424	570	640	525	261	327	426	307	432	357	477	495	5,241
中国物													0
韓国物													0
その他													0
ふぐ(天然・養殖・輸入) (唐戸魚市)	28	29	35	26	9	0	0	0	7	0	2	9	145
輸入水産物 (ふぐを除く)													0
計	510	659	741	609	318	327	426	347	505	423	539	576	5,980

(注) 入港隻数とは、水揚げのために入港した漁船の延べ隻数である。

(2) 過去10ヶ年の漁業種類別入港隻数の推移

(単位：隻)

漁業種類	年次	17	18	19	20	21	22	23	24	25	26	
本港	以西底びき網漁業											
	沖合底びき網漁業	1,322	1,230	1,095	872	828	804	740	786	696	594	
	大中型まき網漁業											
	はえなわ漁業	1										
	沿岸漁業	3,844	5,221	5,793	6,729	7,186	6,035	5,598	4,706	4,638	5,241	
	輸入水産物	中国物										
		韓国物										
		その他										
	分港	ふぐ(天然・養殖・輸入) (唐戸魚市)	377	316	236	206	221	152	132	107	168	145
		輸入水産物 (ふぐを除く)	2									
	計	5,546	6,767	7,124	7,807	8,235	6,991	6,470	5,599	5,502	5,980	

2 水揚量、魚価統計

(単位：トン、千円)

(1) 漁業種類別水揚量及び推定水揚金額

区分	本 港										南 風 泊 分 港						計						
	沖合漁		底びき網業		はえなわ漁		沿岸漁業		輸入水産物		搬入物		冷凍魚		輸入水産物 (ふぐを除く)				ふぐ・養殖の輸入物		その他		
	水揚 数量	水揚 金額	水揚 数量	水揚 金額	水揚 数量	水揚 金額	水揚 数量	水揚 金額	水揚 数量	水揚 金額	水揚 数量	水揚 金額	水揚 数量	水揚 金額	水揚 数量	水揚 金額	水揚 数量	水揚 金額	水揚 数量	水揚 金額	水揚 数量	水揚 金額	
	金額	金額	金額	金額	金額	金額	金額	金額	金額	金額	金額	金額	金額	金額	金額	金額	金額	金額	金額	金額	金額	金額	
1	534	305,867			138	88,717	13	15,640		1,008	437,321	98	55,754	125	118,750	185	368,284			4	3,383	2,104	1,393,717
2	534	266,953			219	130,518	10	13,057		1,161	494,430	128	68,218	50	79,522	233	376,376			2	1,973	2,337	1,431,047
3	682	326,792			224	130,690	13	18,790		1,352	569,382	132	67,642	125	117,716	300	274,559			2	2,122	2,831	1,507,692
4	611	257,589			214	116,480	12	17,663		1,961	801,123	113	66,209	79	97,240	269	171,841			0	517	3,258	1,528,661
5	445	223,593			406	165,566	15	24,595		2,208	908,647	109	62,091	82	95,158	147	90,410			0	5	3,411	1,570,066
6					346	147,349	16	18,382		1,507	659,130	120	63,394	41	70,447	125	80,439			3	3,670	2,158	1,042,812
7					333	165,095	12	24,899		1,320	627,502	110	65,898	34	67,638	110	84,267			5	5,750	1,924	1,041,049
8	383	352,217			312	179,134	13	26,230		1,140	550,009	97	55,765	31	69,731	48	70,932			4	3,946	2,030	1,307,965
9	625	386,048			383	156,558	18	18,444		1,498	636,550	101	61,637	39	70,280	95	125,594			3	2,971	2,763	1,458,083
10	584	314,510			338	155,748	14	15,874		1,521	640,305	81	59,187	40	71,494	143	243,874			5	5,503	2,725	1,506,495
11	522	301,888			383	133,973	14	21,305		1,408	609,903	74	52,667	112	113,446	191	319,203			4	4,965	2,708	1,557,350
12	725	511,208			153	115,792	24	41,680		1,442	669,218	100	81,219	74	89,773	521	702,641			4	4,313	3,043	2,215,844
計	5,646	3,246,665	0	0	3,449	1,685,620	175	256,561	17,524	7,603,520	1,263	759,681	830	1,061,195	0	0	36	39,119	31,290	17,560,782			

※ () 内はふぐ天然・養殖の輸入物

(2) 過去10ヶ年の漁業種別水揚量の推移

(単位：隻、トン、千円)

	本 港										南 風 泊 分 港						合 計									
	以西底びき網 漁業		沖合底びき網 漁業		大中小型まき網 漁業		はえなわ 漁業		沿岸漁業		輸入水産物 韓国鮮魚		輸入水産物 その他		搬入物 冷凍魚				計		輸入水産物 (ふぐを除く)		ふぐ		その他	
																							水揚		搬入	
																							隻数	数量	隻数	数量
17	-	1,322	8,370	-	1	3,844	6,696	-	635	-	24,214	1,320	5,167	41,236	2	355	377	709	2,472	1,785	5,546	46,557	23,694,364			
18	-	1,230	7,851	-	84	5,221	7,086	-	483	-	25,431	1,394	6,451	42,330	-	211	316	656	2,363	956	6,767	46,516	23,174,335			
19	-	1,095	7,506	-	85	5,793	7,127	-	462	4	20,025	1,593	6,888	36,802	-	287	236	579	2,112	783	7,124	40,563	21,698,920			
20	-	872	6,319	-	5	6,729	6,145	-	420	42	18,242	1,816	7,601	32,989	-	470	206	579	1,757	2,212	7,807	38,007	21,766,156			
21	-	828	6,125	-	0	7,186	5,662	-	910	107	16,449	1,388	8,014	30,640	-	721	221	579	1,577	4,525	8,235	38,042	18,377,498			
22	-	804	6,288	-	0	6,035	6,529	-	603	117	17,338	1,098	6,839	31,973	-	600	152	590	1,423	4,720	6,991	39,307	18,535,996			
23	-	740	6,145	-	0	5,598	5,906	-	219	104	18,425	1,326	6,338	32,125	-	853	132	337	1,450	1,376	6,470	36,141	18,255,540			
24	-	786	6,067	-	0	4,706	4,229	-	204	110	16,351	1,429	5,492	28,390	-	1,015	107	337	1,566	51	5,599	31,359	17,520,048			
25	-	696	6,255	-	0	4,638	4,372	-	100	112	15,611	1,424	5,334	27,874	-	808	168	427	1,580	127	5,502	30,816	17,063,467			
26	-	594	5,646	-	0	5,241	3,449	-	76	99	17,524	1,263	5,835	28,057	-	830	145	462	1,904	36	5,980	31,290	17,560,782			

(3) 主要魚種別水揚量 (下関漁港総水揚量)

(単位: トン)

魚種	1	2	3	4	5	6	7	8	9	10	11	12	計
イワシ	26	34	68	56	39	41	51	50	64	56	72	49	606
アジ	27	32	25	38	93	130	84	64	60	54	80	22	709
サバ	48	53	70	51	43	40	49	41	54	55	62	55	621
ブリ	20	11	29	40	44	23	11	15	70	33	52	57	404
サワラ	45	77	56	42	21	21	10	12	55	42	37	45	464
キダイ	71	48	126	139	94	19	34	84	108	125	90	98	1,036
アマダイ	3	2	3	5	10	5	1	9	14	31	15	14	111
ヒラメ	11	5	8	16	8	1	1	2	4	5	5	13	79
ホウボウ	2	1	3	5	7	4	2	2	5	6	3	4	45
イカ	45	34	68	108	80	23	26	30	34	38	40	52	579
カレイ	116	53	68	43	68	23	15	39	101	100	154	133	912
タチウオ	15	11	21	6	7	22	9	5	7	8	7	5	122
マダイ	25	23	64	96	54	10	10	61	50	65	33	53	543
チダイ	3	4	7	9	8	2	3	9	10	7	5	5	73
ニベ	2	3	3	4	9	7	3	1	3	3	3	3	45
グチ	18	11	4	4	5	6	4	2	2	3	7	7	72
エソ	53	62	104	88	67	51	47	32	46	80	57	110	797
フカ	0	1	0	1	2	1	1	1	0	1	1	1	9
エイ	9	3	7	24	13	1	1	5	5	15	23	22	129
ハモ	2	1	1	1	2	8	15	9	7	7	3	4	60
メンタイ	3	1	2	3	4	1	2	5	6	7	8	10	51
ヨコワ	5	5	9	12	12	25	15	3	4	3	3	2	98
カワハギ	88	198	136	128	153	66	83	65	187	118	79	67	1,368
マナガツオ	2	4	2	1	3	4	20	17	1	0	0	1	56
ムツ	49	46	31	21	43	12	17	206	140	60	44	65	733
カツオ	1	3	5	5	15	13	12	10	10	7	16	3	100
キンタ	0	0	0	1	0	1	1	1	0	0	0	0	5
アナゴ	82	69	58	50	66	50	44	69	100	89	87	82	847
マトウダイ	23	17	15	15	29	4	7	16	51	56	25	45	303
シタビラメ	1	2	2	0	5	9	3	1	0	0	1	1	25
アンコウ	47	45	48	35	39	3	5	33	62	48	88	98	550
カニ	1	2	1	1	1	1	1	2	4	3	2	2	21
タコ	6	4	6	6	8	6	8	11	12	5	13	6	90
エビ類	4	4	7	5	5	3	4	4	5	8	5	10	64
トラフグ	175	197	170	81	51	52	46	41	54	130	169	368	1,533
その他のふぐ	14	39	138	205	117	102	72	11	46	29	36	165	975
カマス	2	2	6	5	5	1	1	1	2	8	6	12	50
シイラ	0		0	0	4	9	8	1	1	2	1	0	26
コノシロ			0	0	0			0	5	38	15	10	68
メッキ	1	1	4	3	0	0	1	1	2	3	2	5	25
サヨリ	3	2	3	0	1		0		0	0		2	11
サンマ	1	0	0			0	1	6	79	83	30	8	209
シズ	3	2	1	0	1			0	0	1	2	3	12
イトヨリ	4	4	4	3	4	4	3	9	5	11	6	4	62
カサゴ	6	10	17	16	7	2	2	3	10	8	7	6	92
ウナギ	0	0	0	0	0	1	5	1	0	0	1	1	11
サケ	5	5	6	7	7	5	6	8	7	8	8	11	83
スケソウダラ		41	50	26	39	24	21	26	19	2			248
ワカメ	9	13	13	2	1	1	1	1	1	1	1	5	47
ナマコ	26	22	24	3						0	0	3	78
ウニ	1	1	1	1	1	0	1	1	1	1	1	1	10
貝類	11	11	14	8	7	6	6	5	4	5	11	18	106
アカガイ													
サザエ	82	5	82	47	47	6	8	6	4	4	78	45	415
アサリ	3	4	8	9	8	4	3	3	3	3	3	4	55
ホタテ	1	2	2	1	2	1	1	1	1	1	2	2	17
冷凍魚	100	131	135	115	109	120	110	97	101	81	74	100	1,273
その他	804	975	1,097	1,665	1,942	1,185	1,029	895	1,137	1,170	1,134	1,127	14,160
計	2,104	2,337	2,831	3,258	3,411	2,158	1,924	2,030	2,763	2,725	2,708	3,043	31,290

空欄は取扱実績なし (0は1トン未満)

(4) 過去10ヶ年の主要魚種別水揚量の推移

(単位：トン)

年次 魚種	17	18	19	20	21	22	23	24	25	26
イロシ	1,754	1,542	1,081	1,283	1,118	1,147	906	821	713	606
アジ	2,597	2,504	2,477	1,537	1,840	2,016	1,193	702	875	709
サバ	1,435	1,868	1,395	1,176	1,391	1,495	842	822	631	621
ブリ	140	148	107	479	484	791	407	400	377	404
サワラ	690	532	633	641	880	461	259	344	278	464
キダイ	1,246	1,051	779	881	1,038	1,170	1,219	1,261	1,002	1,036
アマダイ	100	127	99	117	140	141	116	106	119	111
イカ	2,024	1,721	1,427	1,212	1,185	1,394	1,374	1,081	837	579
カレイ	939	1,140	1,280	1,550	1,230	1,087	1,225	1,132	1,167	912
タチウオ	313	252	174	456	329	213	178	139	131	122
マダイ	465	295	438	432	447	482	555	486	594	543
グチ	1	8	3	83	64	62	42	48	76	72
エソ	925	619	590	871	842	958	856	872	974	797
エイ	315	256	237	268	283	216	168	133	91	129
ハマモ	23	35	30	41	80	72	58	60	72	60
カワハギ	1,710	1,182	1,724	1,405	757	1,625	2,406	1,406	1,897	1,368
マナガツオ	51	50	61	83	72	135	125	69	85	56
ムツ	296	542	468	755	728	746	444	590	699	733
シタビラメ	19	22	13	40	33	21	29	33	22	25
アソコウ	897	1,072	1,037	857	610	648	740	543	534	550
トラフグ	2,438	2,315	2,163	1,584	1,843	1,543	1,225	1,272	1,415	1,533
その他のふぐ	933	944	672	926	448	606	751	835	790	975
シイラ	0	0	0	42	9	9	26	19	21	26
アカガイ	258	211	287	470	49	0	0	0	0	0
冷凍魚	1,320	1,393	1,593	1,827	1,417	1,130	1,352	1,468	1,468	1,273
その他	25,668	26,687	21,795	18,991	20,726	21,137	19,646	16,718	15,947	17,588
計	46,557	46,516	40,563	38,007	38,042	39,307	36,141	31,359	30,816	31,290

(5) 輸入水産物主要魚種別水揚量

(単位：トン)

魚種	1	2	3	4	5	6	7	8	9	10	11	12	計
イワシ													
アジ										0			0
サバ		0	0	0	0				7	2		0	9
ブリ													
サワラ									0	1			1
キダイ													
アマダイ													
ヒラメ													
ホウボウ													
イカ			1										1
カレイ													
タチウオ													
マダイ													
チダイ													
ニベ													
グチ													
エソ													
フカ													
エイ													
ハモ													
メンタイ													
ヨコワ	2					6							8
カワハギ													
マナガツオ													
ムツ	0			1	3	2	1	2	1				9
カツオ									1	1			2
キンタ													
アナゴ	49	50	48	41	44	41	35	32	39	40	41	38	498
マトウダイ													
シタビラメ													
アンコウ	0												0
カニ													
タコ									0				0
エビ類	0		0	0		0	0	0	0			0	0
トラフグ													
その他のふぐ													
カマス					0	0							0
シイラ													
コノシロ													
メツキ													
サヨリ													
サンマ													
シズ													
イトヨリ													
カサゴ													
ウナギ	0	0	0	0	0	0	2	1	0	0	0	0	3
サケ	5	5	6	6	7	5	6	8	6	6	6	11	78
スケソウダラ													
ワカメ													
ナマコ													
ウニ	0	0	1	1	0	0	0	1	0	0	0	1	5
貝類	2	2	4	2	4	2	2	1	2	2	3	6	32
アカガイ													
サザエ	78	1	78	40	39					1	75	43	355
アサリ	0	0	0					0	0	0		0	1
ホタテ													
冷凍魚													
その他	0	0	0	0	0	0	0	0	0	0	0	0	1
計	138	59	138	91	96	57	46	44	57	54	126	99	1,004

空欄は取扱実績なし(0は1トン未満)

(6) 過去10ヶ年の輸入水産物の推移

年次	区分	隻数 (隻)	数量 (トン)	金額 (千円)	数量／総水揚量 (%)
17		2	990	410,587	2.1
18		0	694	297,400	1.5
19		0	753	350,079	1.9
20		0	932	510,313	2.5
21		0	1,738	1,093,433	4.6
22		0	1,320	914,905	3.4
23		0	1,176	1,149,479	3.3
24		0	1,329	1,175,029	4.2
25		0	1,019	1,173,123	3.3
26		0	1,005	1,317,755	3.2

(7) 輸入水産物主要魚種別水揚量 (分港)

(単位：トン)

月 魚種	1	2	3	4	5	6	7	8	9	10	11	12	計
サワラ													0
ヒラメ													0
カレイ													0
マダイ													0
カワハギ													0
アナゴ	48	50	48	40	43	41	34	31	39	40	41	37	490
アシコウ													0
カマス													0
サヨリ													0
アカガイ													0
サザエ	77	0	77	39	39	0	0	0	0	0	72	37	340
アサリ													0
ハマグリ													0
その他													0
計	125	50	125	79	82	41	34	31	39	40	112	74	830

空欄は入荷実績なし

3 卸売市場統計

(1) 卸売市場の取扱状況

(単位：トン、千円)

区分 月	下関漁港地方卸売市場				下関市地方卸売市場南風泊市場				合 計	
	下関中央魚市場(株)		下関唐戸魚市場(株)		下関唐戸魚市場(株)		下関唐戸魚市場(株)		取扱量	金 額
	取扱量	金 額	取扱量	金 額	取扱量	金 額	取扱量	金 額		
1	921	504,164	91	84,505	313	490,417			1,325	1,079,086
2	985	487,644	116	113,139	285	457,871			1,386	1,058,653
3	1,250	589,867	105	110,702	428	394,397			1,783	1,094,966
4	1,162	508,386	124	97,878	348	269,598			1,634	875,862
5	1,171	520,884	123	113,327	228	185,573			1,522	819,784
6	731	323,985	112	100,644	169	154,557			1,012	579,186
7	669	346,431	115	127,493	149	157,655			933	631,578
8	983	699,900	103	109,538	83	144,609			1,170	954,047
9	1,389	713,718	133	101,825	137	198,846			1,659	1,014,389
10	1,300	623,085	111	104,709	187	320,871			1,598	1,048,665
11	1,198	581,236	117	109,845	307	437,614			1,622	1,128,696
12	1,268	851,644	90	123,477	599	796,727			1,957	1,771,847
計	13,029	6,750,943	1,341	1,297,082	3,233	4,008,735			17,602	12,056,760

(2) 過去10ヶ年の卸売市場取扱状況の推移

(単位：トン、千円)

年次	下関漁港地方卸売市場				下関唐戸魚市場(株)				下関市地方卸売市場南風泊市場				合計	
	下関中央魚市場(株)		下関唐戸魚市場		下関唐戸魚市場(株)		下関唐戸魚市場(株)		下関唐戸魚市場(株)		下関唐戸魚市場(株)		取引量	金額
	取引量	金額	取引量	金額	取引量	金額	取引量	金額	取引量	金額	取引量	金額		
17	22,919	9,325,322	392	374,458	4,966	6,676,535	28,277	16,376,315						
18	21,721	8,649,192	1,394	143,221	3,975	5,613,879	27,090	15,406,292						
19	21,299	9,078,297	1,613	1,315,503	3,474	5,594,633	26,386	15,988,433						
20	19,007	8,773,352	1,492	1,395,300	4,548	6,286,244	25,048	16,454,896						
21	17,348	7,334,384	1,620	1,503,524	7,353	4,981,933	26,320	13,819,841						
22	17,555	6,984,386	1,944	1,500,477	7,333	5,128,713	26,833	13,613,577						
23	16,341	6,576,792	1,443	1,366,785	4,016	4,585,075	21,800	12,528,652						
24	14,580	6,755,127	1,331	1,307,704	2,969	4,423,145	18,880	12,485,977						
25	14,513	6,735,893	1,233	1,244,523	2,941	4,205,104	18,687	12,185,520						
26	13,029	6,750,943	1,341	1,297,082	3,233	4,008,735	17,602	12,056,760						

(3) 漁業種類別取扱量

(単位：トン)

漁業種類 卸売業者名		以西底びき	沖合底びき	はえなわ	沿岸	輸入	搬入物	冷凍魚	ふぐ	その他	合計
		網漁業	網漁業	漁業	漁業	水産物			(天然・養殖・輸入)		
1月	下関中央魚市場(株)	2	534		37	3	243	98		4	921
	下関唐戸魚市場(株)(漁港市場)				52	10	27	1		1	91
	下関唐戸魚市場(株)(南風泊市場)					125			185	4	313
2月	下関中央魚市場(株)	5	534		48		264	128		6	985
	下関唐戸魚市場(株)(漁港市場)				84	10	21	0		1	116
	下関唐戸魚市場(株)(南風泊市場)					50			233	2	285
3月	下関中央魚市場(株)	11	682		56		365	132		5	1,250
	下関唐戸魚市場(株)(漁港市場)				63	13	28	1		1	105
	下関唐戸魚市場(株)(南風泊市場)					125			300	2	428
4月	下関中央魚市場(株)	9	611		100	1	327	112		3	1,162
	下関唐戸魚市場(株)(漁港市場)				62	11	49	1		1	124
	下関唐戸魚市場(株)(南風泊市場)					79			269	0	348
5月	下関中央魚市場(株)	2	445		249	3	364	108		0	1,171
	下関唐戸魚市場(株)(漁港市場)				52	12	57	1		2	123
	下関唐戸魚市場(株)(南風泊市場)					82			147	0	228
6月	下関中央魚市場(株)				237	8	367	119		0	731
	下関唐戸魚市場(株)(漁港市場)				37	8	64	1		1	112
	下関唐戸魚市場(株)(南風泊市場)					41			125	3	169
7月	下関中央魚市場(株)				236	1	323	109		0	669
	下関唐戸魚市場(株)(漁港市場)				43	11	58	1		2	115
	下関唐戸魚市場(株)(南風泊市場)					34			110	5	149
8月	下関中央魚市場(株)	4	383		221	2	278	96		1	983
	下関唐戸魚市場(株)(漁港市場)				33	12	56	2		1	103
	下関唐戸魚市場(株)(南風泊市場)					31			48	4	83
9月	下関中央魚市場(株)		625		267	9	387	99		2	1,389
	下関唐戸魚市場(株)(漁港市場)				35	9	86	1		1	133
	下関唐戸魚市場(株)(南風泊市場)					39			95	3	137
10月	下関中央魚市場(株)	5	584		238	4	384	81		5	1,300
	下関唐戸魚市場(株)(漁港市場)				32	10	68	0		1	111
	下関唐戸魚市場(株)(南風泊市場)					40			143	5	187
11月	下関中央魚市場(株)	12	522		275		314	73		2	1,198
	下関唐戸魚市場(株)(漁港市場)				31	14	70	1		1	117
	下関唐戸魚市場(株)(南風泊市場)					112			191	4	307
12月	下関中央魚市場(株)	7	725		88		350	95		3	1,268
	下関唐戸魚市場(株)(漁港市場)				28	24	31	5		2	90
	下関唐戸魚市場(株)(南風泊市場)					74			521	4	599
小計	下関中央魚市場(株)	55	5,646		2,050	30	3,966	1,249		32	13,029
	下関唐戸魚市場(株)(漁港市場)				551	144	615	14		16	1,341
	下関唐戸魚市場(株)(南風泊市場)					830			2,367	36	3,233
総計		55	5,646		2,601	1,005	4,581	1,263	2,367	84	17,602

空欄は取引実績なし(0は1トン未満)

(4) 主要魚種別水揚量

ア 下関漁港地方卸売市場(本港市場)扱い

(単位:トン)

魚種	1	2	3	4	5	6	7	8	9	10	11	12	計
イ ワ シ	26	34	68	56	39	41	51	50	64	56	72	49	606
ア ジ	27	32	25	38	93	130	84	64	60	54	80	22	709
サ バ	48	53	70	51	43	40	49	41	54	55	62	55	621
ブ リ	20	11	29	40	44	23	11	15	70	33	52	57	404
サ ワ ラ	45	77	56	42	21	21	10	12	55	42	37	45	464
キ ダ イ	71	48	126	139	94	19	34	84	108	125	90	98	1,036
ア マ ダ イ	3	2	3	5	10	5	1	9	14	31	15	14	111
ヒ ラ メ	11	5	8	16	8	1	1	2	4	5	5	13	79
ホ ウ ボ ウ	2	1	3	5	7	4	2	2	5	6	3	4	45
イ カ	45	34	68	108	80	23	26	30	34	38	40	52	579
カ レ イ	116	53	68	43	68	23	15	39	101	100	154	133	912
タ チ ウ オ	15	11	21	6	7	22	9	5	7	8	7	5	122
マ ダ イ	25	23	64	96	54	10	10	61	50	65	33	53	543
チ ダ イ	3	4	7	9	8	2	3	9	10	7	5	5	73
ニ ベ	2	3	3	4	9	7	3	1	3	3	3	3	45
グ チ	18	11	4	4	5	6	4	2	2	3	7	7	72
エ ソ	53	62	104	88	67	51	47	32	46	80	57	110	797
フ カ	0	1	0	1	2	1	1	1	0	1	1	1	9
エ イ	9	3	7	24	13	1	1	5	5	15	23	22	129
ハ モ	2	1	1	1	2	8	15	9	7	7	3	4	60
メ ン タ イ	3	1	2	3	4	1	2	5	6	7	8	10	51
ヨ コ ワ	5	5	9	12	12	25	15	3	4	3	3	2	98
カ ワ ハ ギ	88	198	136	128	153	66	83	65	187	118	79	67	1,368
マ ナ ガ ツ オ	2	4	2	1	3	4	20	17	1	0	0	1	56
ム ツ	49	46	31	21	43	12	17	206	140	60	44	65	733
カ ツ オ	1	3	5	5	15	13	12	10	10	7	16	3	100
キ ン タ	0	0	0	1	0	1	1	1	0	0	0	0	5
ア ナ ゴ	32	18	10	10	23	6	4	34	58	45	43	41	324
マ ト ウ ダ イ	23	17	15	15	29	4	7	16	51	56	25	45	303
シ タ ビ ラ メ	1	2	2	0	5	9	3	1	0	0	1	1	25
ア ン コ ウ	47	45	48	35	39	3	5	33	62	48	88	98	550
カ ニ	1	2	1	1	1	1	1	2	4	3	2	2	21
タ コ	6	4	6	6	8	6	8	11	12	5	13	6	90
エ ビ 類	4	4	7	5	5	3	4	4	5	8	5	10	64
ト ラ フ グ	0	0	0	0	0	0	0	0	0	0	0	0	2
その他のふぐ	3	3	7	18	20	29	8	3	5	17	14	12	139
カ マ ス	2	2	6	5	5	1	1	1	2	8	6	12	50
シ イ ラ	0		0	0	4	9	8	1	1	2	1	0	26
コ ノ シ ロ			0	0	0			0	5	38	15	10	68
メ ッ キ	1	1	4	3	0	0	1	1	2	3	2	5	25
サ ヨ リ	3	2	3	0	1		0		0	0		2	11
サ ン マ	1	0	0			0	1	6	79	83	30	8	209
シ ス	3	2	1	0	1			0	0	1	2	3	12
イトヨリ	4	4	4	3	4	4	3	9	5	11	6	4	62
カ サ ゴ	6	10	17	16	7	2	2	3	10	8	7	6	92
ウ ナ ギ	0	0	0	0	0	1	5	1	0	0	1	1	11
サ ケ	5	5	6	7	7	5	6	8	7	8	8	11	83
スケソウダラ		41	50	26	39	24	21	26	19	2			248
ワ カ メ	9	13	13	2	1	1	1	1	1	1	1	5	47
ナ マ コ	26	22	24	3						0	0	3	78
ウ ニ	1	1	1	1	1	0	1	1	1	1	1	1	10
貝 類	11	11	14	8	7	6	6	5	4	5	11	18	106
ア カ ガ イ													
サ ザ エ	5	5	4	8	9	6	8	6	4	4	6	8	74
ア サ リ	3	4	8	9	8	4	3	3	3	3	3	4	55
ホ タ テ	1	2	2	1	2	1	1	1	1	1	2	2	17
冷凍魚	100	131	135	115	109	120	110	97	101	81	74	100	1,273
その他	25	24	48	41	54	39	39	35	34	43	48	41	470
計	1,012	1,101	1,356	1,286	1,294	843	784	1,087	1,522	1,411	1,315	1,358	14,369

空欄は入荷実績なし(0は1トン未満)

イ 下関漁港地方卸売市場(本港市場)扱い(日本物)

(単位:トン)

魚種	1	2	3	4	5	6	7	8	9	10	11	12	計
イ ワ シ	26	34	68	56	39	41	51	50	64	56	72	49	606
ア ジ	27	32	25	38	93	130	84	64	60	54	80	22	709
サ バ	48	53	70	51	43	40	49	41	47	53	62	55	612
ブ リ	20	11	29	40	44	23	11	15	70	33	52	57	404
サ ワ ラ	45	77	56	42	21	21	10	12	55	40	37	45	462
キ ダ イ	71	48	126	139	94	19	34	84	108	125	90	98	1,036
ア マ ダ イ	3	2	3	5	10	5	1	9	14	31	15	14	111
ヒ ラ メ	11	5	8	16	8	1	1	2	4	5	5	13	79
ホ ウ ボ ウ	2	1	3	5	7	4	2	2	5	6	3	4	45
イ カ	45	34	67	108	80	23	26	30	34	38	40	52	578
カ レ イ	116	53	68	43	68	23	15	39	101	100	154	133	912
タ チ ウ オ	15	11	21	6	7	22	9	5	7	8	7	5	122
マ ダ イ	25	23	64	96	54	10	10	61	50	65	33	53	543
チ ダ イ	3	4	7	9	8	2	3	9	10	7	5	5	73
ニ ベ	2	3	3	4	9	7	3	1	3	3	3	3	45
グ チ	18	11	4	4	5	6	4	2	2	3	7	7	72
エ ソ	53	62	104	88	67	51	47	32	46	80	57	110	797
フ カ	0	1	0	1	2	1	1	1	0	1	1	1	9
エ イ	9	3	7	24	13	1	1	5	5	15	23	22	129
ハ モ	2	1	1	1	2	8	15	9	7	7	3	4	60
メ ン タ イ	3	1	2	3	4	1	2	5	6	7	8	10	51
ヨ コ ワ	3	5	9	12	12	19	15	3	4	3	3	2	89
カ ワ ハ ギ	88	198	136	128	153	66	83	65	187	118	79	67	1,368
マ ナ ガ ツ オ	2	4	2	1	3	4	20	17	1	0	0	1	56
ム ツ	49	46	31	20	40	10	16	204	139	60	44	65	724
カ ツ オ	1	3	5	5	15	13	12	10	9	6	16	3	98
キ ン タ	0	0	0	1	0	1	1	1	0	0	0	0	5
ア ナ ゴ	31	17	9	9	22	6	4	34	58	44	42	40	315
マ ト ウ ダ イ	23	17	15	15	29	4	7	16	51	56	25	45	303
シ タ ビ ラ メ	1	2	2	0	5	9	3	1	0	0	1	1	25
ア ン コ ウ	46	45	48	35	39	3	5	33	62	48	88	98	550
カ ニ	1	2	1	1	1	1	1	2	4	3	2	2	21
タ コ	6	4	6	6	8	6	8	11	11	5	13	6	90
エ ビ 類	4	4	7	5	5	3	4	4	5	8	5	10	64
ト ラ フ グ	0	0	0	0	0	0	0	0	0	0	0	0	2
その他のふぐ	3	3	7	18	20	29	8	3	5	17	14	12	139
カ マ ス	2	2	6	5	5	1	1	1	2	8	6	12	50
シ イ ラ	0		0	0	4	9	8	1	1	2	1	0	26
コ ノ シ ロ			0	0	0			0	5	38	15	10	68
メ ッ キ	1	1	4	3	0	0	1	1	2	3	2	5	25
サ ヨ リ	3	2	3	0	1		0		0	0		2	11
サ ン マ	1	0	0			0	1	6	79	83	30	8	209
シ ス	3	2	1	0	1			0	0	1	2	3	12
イトヨリ	4	4	4	3	4	4	3	9	5	11	6	4	62
カ サ ゴ	6	10	17	16	7	2	2	3	10	8	7	6	92
ウ ナ ギ	0	0	0	0	0	1	3	0	0	0	1	1	7
サ ケ	0	0	0	0	0			0	1	2	2	0	5
スケソウダラ		41	50	26	39	24	21	26	19	2			248
ワ カ メ	9	13	13	2	1	1	1	1	1	1	1	5	47
ナ マ コ	26	22	24	3						0	0	3	78
ウ ニ	0	0	0	0	0	0	1	1	0	0	0	1	5
貝 類	9	9	10	6	3	3	4	3	3	3	7	12	73
ア カ ガ イ													
サ ザ エ	4	4	4	7	9	6	8	6	4	3	3	2	60
ア サ リ	2	3	8	9	8	4	3	3	3	3	3	4	54
ホ タ テ	1	2	2	1	2	1	1	1	1	1	2	2	17
冷凍魚	100	131	135	115	109	120	110	97	101	81	74	100	1,273
その他	25	24	48	41	53	39	39	35	34	43	48	41	469
計	999	1,092	1,343	1,274	1,279	827	772	1,073	1,504	1,397	1,301	1,334	14,194

空欄は入荷実績なし(0は1トン未満)

ウ 下関漁港地方卸売市場(本港市場)扱い(輸入物)

(単位:トン)

魚種	1	2	3	4	5	6	7	8	9	10	11	12	計
イワシ													
アジ										0			0
サバ		0	0	0	0				7	2		0	9
ブリ													
サワラ									0	1			1
キダイ													
アマダイ													
ヒラメ													
ホウボウ													
イカ			1										1
カレイ													
タチウオ													
マダイ													
チダイ													
ニベ													
グチ													
エソ													
フカ													
エイ													
ハモ													
メンタイ													
ヨコワ	2					6							8
カワハギ													
マナガツオ													
ムツ	0			1	3	2	1	2	1				9
カツオ									1	1			2
キンタ													
アナゴ	1	1	1	1	1	1	1	1	0	0	0	1	8
マトウダイ													
シタビラメ													
アンコウ	0												0
カニ													
タコ									0				0
エビ類	0		0	0		0	0	0	0			0	0
トラフグ													
その他のふぐ													
カマス					0	0							0
シイラ													
コノシロ													
メッキ													
サヨリ													
サンマ													
シズ													
イトヨリ													
カサゴ													
ウナギ	0	0	0	0	0	0	2	1	0	0	0	0	3
サケ	5	5	6	6	7	5	6	8	6	6	6	11	78
スケソウダラ													
ワカメ													
ナマコ													
ウニ	0	0	1	1	0	0	0	1	0	0	0	1	5
貝類	2	2	4	2	4	2	2	1	2	2	3	6	32
アカガイ													
サザエ	1	1	1	1						1	4	6	14
アサリ	0	0	0					0	0	0		0	1
ホタテ													
冷凍魚													
その他	0	0	0	0	0	0	0	0	0	0	0	0	1
計	13	10	13	12	15	16	12	13	18	14	14	24	175

空欄は入荷実績なし(0は1トン未満)

エ 下関市地方卸売市場南風泊市場(分港市場)扱い

(単位：トン)

魚種	1	2	3	4	5	6	7	8	9	10	11	12	計
トラフグ(活)	30	28	19	10	4	2	1	1	3	9	9	12	129
トラフグ(氷)	0	0	0	0	0	0	0	0	0	0	0	0	2
トラフグ養殖(活)	143	167	150	71	44	37	42	38	50	117	155	351	1,367
トラフグ養殖(氷)	1	1	0	0	2	13	3	1	1	4	5	4	34
カラスフグ(活)	1	2	1							0	0	0	3
カラスフグ(氷)													
マフグ(活)	1	18	31	68	18		0			0	0	0	137
マフグ(氷)	1	10	28	117	59	3	0	1	0	0	12		231
シヨウサイフグ(活)													
シヨウサイフグ(氷)						1				1	1		2
シマフグ	1	0	1	0	0	0	0	0	0	0	0	3	6
サバフグ	1			1	0	0		0		0	2	1	5
ナシフグ	0	0	0		0	0							1
その他のふぐ	5	7	70	1	19	70	64	7	40	12	6	149	451
その他の	129	51	127	79	82	44	39	35	42	45	116	78	866
計	313	285	428	348	228	169	149	83	137	187	307	599	3,233
内	173	195	169	81	48	39	43	40	53	127	164	363	1,496
" (氷)	1	2	0	0	2	13	3	1	1	4	5	4	35
その他のふぐ	11	37	131	187	96	73	64	8	41	12	22	153	836
" (氷)	129	51	127	79	82	44	39	35	42	45	116	78	866

空欄は入荷実績なし(0は1トン未満)

(5) 主要魚種別平均単価

ア 下関漁港地方卸売市場(本港市場)扱い

(単位:円/kg)

魚種	1	2	3	4	5	6	7	8	9	10	11	12	年平均
イワシ	356	375	253	240	317	340	322	268	299	307	229	306	291
アジ	422	476	537	455	419	346	437	508	392	317	206	500	393
サバ	328	395	297	229	226	229	231	344	381	254	298	398	304
ブリ	290	353	318	209	171	274	374	275	200	389	220	564	295
サワラ	703	906	1,033	878	633	690	676	598	334	576	665	869	744
キダイ	399	429	435	363	365	353	341	397	287	248	256	459	357
アマダイ	962	1,006	1,167	1,772	1,187	2,295	2,752	1,129	895	964	1,063	982	1,123
ヒラメ	819	1,005	945	739	667	1,365	1,962	2,000	1,278	1,018	1,136	1,041	958
ホウボウ	407	457	389	207	164	245	262	312	235	216	291	426	267
イカ	366	417	498	461	569	619	695	659	620	873	605	419	540
カレイ	662	769	649	617	591	597	694	731	657	681	585	706	657
タチウオ	591	780	774	769	1,110	930	871	853	834	701	757	826	808
マダイ	755	680	714	497	493	485	613	581	532	493	604	676	580
チダイ	720	409	413	351	321	93	118	630	528	554	675	693	474
ニベ	446	441	432	443	389	307	415	578	428	398	370	483	407
グチ	361	283	269	220	204	254	334	357	250	260	284	336	298
エソ	199	194	148	120	185	151	263	335	163	130	223	506	223
フカ	40	63	61	49	42	33	41	64	69	69	52	34	49
エイ	96	55	70	82	62	48	65	87	90	127	98	77	87
ハモ	302	323	225	149	605	630	590	600	324	207	213	268	453
メンタイ	573	665	706	548	585	782	734	508	467	547	462	475	530
ヨコワ	759	988	809	610	678	486	755	1,115	1,020	1,265	1,120	1,507	741
カワハギ	264	264	288	299	261	262	262	265	251	282	270	370	275
マナガツオ	1,130	1,298	1,732	1,893	1,846	2,179	1,740	1,780	1,751	1,910	1,944	1,853	1,740
ムツ	1,561	1,455	1,953	1,934	1,525	2,473	2,551	1,501	1,448	1,818	2,029	2,177	1,682
カツオ	340	478	448	434	280	361	377	402	316	282	191	457	332
キンタ	452	348	426	436	423	454	445	360	238	320	259	251	375
アナゴ	868	1,021	1,048	1,096	1,000	965	1,102	873	846	809	788	771	868
マトウダイ	220	267	306	282	218	448	440	247	176	175	210	179	217
シタビラメ	650	885	994	852	805	667	791	1,016	635	423	547	579	754
アンコウ	794	555	290	250	264	112	69	228	302	463	626	952	531
カニ	2,007	1,442	1,874	1,582	962	1,498	1,213	763	906	948	1,392	3,662	1,481
タコ	571	640	526	710	718	832	754	671	596	699	606	701	662
エビ類	1,877	1,950	1,992	2,128	2,093	2,002	1,880	1,992	1,670	1,693	1,802	2,014	1,920
トラフグ	2,571	2,066	1,541	1,385	1,107	910	883	1,261	1,706	1,485	2,202	1,948	1,671
その他のふぐ	575	663	401	313	354	312	304	440	453	423	503	428	385
カマス	456	432	546	522	407	415	633	523	483	238	294	491	430
シイラ	53		263	76	243	204	209	270	156	104	48	118	196
コノシロ			133	108	86			386	111	183	189	182	179
メッキ	361	381	424	308	347	281	520	606	418	337	276	209	347
サヨリ	754	783	758	817	645		1,242		2,430	1,099		704	747
サンマ	316	323	359			395	396	989	438	327	300	275	382
シズ	645	639	732	714	610			68	483	552	687	716	659
イトヨリ	799	1,129	969	859	882	670	695	1,165	965	496	558	572	800
カサゴ	518	494	550	580	525	874	757	441	390	403	312	424	498
ウナギ	5,116	5,074	5,143	5,018	5,162	5,033	4,824	3,848	4,275	4,262	1,593	1,902	4,166
サケ	1,210	1,287	1,281	1,321	1,315	1,292	1,272	1,270	1,211	1,080	1,014	1,306	1,235
スケソウダラ		213	213	221	260	251	259	287	298	268			243
ワカメ	243	202	172	250	529	537	538	540	537	535	640	453	264
ナマコ	654	663	671	684						1,363	1,459	1,003	678
ウニ	7,644	7,628	5,893	7,298	9,608	14,651	11,872	8,675	9,536	11,206	11,105	12,479	9,725
貝類	1,400	1,177	1,181	1,416	2,207	2,178	2,417	2,695	2,015	2,049	1,696	1,867	1,727
アカガイ													
サザエ	704	720	769	744	710	703	681	846	687	878	767	793	746
アサリ	510	503	549	589	570	572	569	584	565	565	574	549	562
ホタテ	643	618	649	603	539	780	867	1,007	1,051	972	806	930	769
冷凍魚	631	728	684	699	108	107	178	62	108	144	122	113	411
その他	582	549	535	618	591	552	624	598	683	728	700	810	625
平均	582	546	517	471	490	504	604	745	536	516	526	718	560

空欄は入荷実績なし

イ 下関漁港地方卸売市場(本港市場)扱い(日本物)

(単位:円/kg)

魚種	1	2	3	4	5	6	7	8	9	10	11	12	年平均
イロシ	356	375	253	240	317	340	322	268	299	307	229	306	291
アジ	422	476	537	455	419	346	437	508	392	317	206	500	393
サバ	328	394	297	228	226	229	231	344	378	250	298	398	302
ブリ	290	353	318	209	171	274	374	275	200	389	220	564	295
サワラ	703	906	1,033	878	633	690	676	598	334	587	665	869	745
キダイ	399	429	435	363	365	353	341	397	287	248	256	459	357
アマダイ	962	1,006	1,167	1,772	1,187	2,295	2,752	1,129	895	964	1,063	982	1,123
ヒラメ	819	1,005	945	739	667	1,365	1,962	2,000	1,278	1,018	1,136	1,041	958
ホウボウ	407	457	389	207	164	245	262	312	235	216	291	426	267
イカ	366	417	482	461	569	619	695	659	620	873	605	419	538
カレイ	662	769	649	617	591	597	694	731	657	681	585	706	657
タチウオ	591	780	774	769	1,110	930	871	853	834	701	757	826	808
マダイ	755	680	714	497	493	485	613	581	532	493	604	676	580
チダイ	720	409	413	351	321	93	118	630	528	554	675	693	474
ニベ	446	441	432	443	389	307	415	578	428	398	370	483	407
グチ	361	283	269	220	204	254	334	357	250	260	284	336	298
エソ	199	194	148	120	185	151	263	335	163	130	223	506	223
フカ	40	63	61	49	42	33	41	64	69	69	52	34	49
エイ	96	55	70	82	62	48	65	87	90	127	98	77	87
ハモ	302	323	225	149	605	630	590	600	324	207	213	268	453
メンタイ	573	665	706	548	585	782	734	508	467	547	462	475	530
ヨコワ	1,199	988	809	610	678	572	755	1,115	1,020	1,265	1,120	1,507	791
カワハギ	264	264	288	299	261	262	262	265	251	282	270	370	275
マナガツオ	1,130	1,298	1,732	1,893	1,846	2,179	1,740	1,780	1,751	1,910	1,944	1,853	1,740
ムツ	1,564	1,455	1,953	1,974	1,548	2,669	2,605	1,501	1,450	1,818	2,029	2,177	1,687
カツオ	340	478	448	434	280	361	377	402	338	299	191	457	336
キンタ	452	348	426	436	423	454	445	360	238	320	259	251	375
アナゴ	848	997	961	1,003	973	839	909	853	837	797	773	740	841
マトウダイ	220	267	306	282	218	448	440	247	176	175	210	179	217
シタビラメ	650	885	994	852	805	667	791	1,016	635	423	547	579	754
アンコウ	795	555	290	250	264	112	69	228	302	463	626	952	531
カニ	2,007	1,442	1,874	1,582	962	1,498	1,213	763	906	948	1,392	3,662	1,481
タコ	571	640	526	710	718	832	754	671	595	699	606	701	662
エビ類	1,864	1,950	1,988	2,125	2,093	1,989	1,878	1,980	1,659	1,693	1,802	2,007	1,914
トラフグ	2,571	2,066	1,541	1,385	1,107	910	883	1,261	1,706	1,485	2,202	1,948	1,671
その他のふぐ	575	663	401	313	354	312	304	440	453	423	503	428	385
カマス	456	432	546	522	409	420	633	523	483	238	294	491	430
シイラ	53		263	76	243	204	209	270	156	104	48	118	196
コノシロ			133	108	86			386	111	183	189	182	179
メッキ	361	381	424	308	347	281	520	606	418	337	276	209	347
サヨリ	754	783	758	817	645		1,242		2,430	1,099		704	747
サンマ	316	323	359			395	396	989	438	327	300	275	382
シズ	645	639	732	714	610			68	483	552	687	716	659
イトヨリ	799	1,129	969	859	882	670	695	1,165	965	496	558	572	800
カサゴ	518	494	550	580	525	874	757	441	390	403	312	424	498
ウナギ	5,257	5,118	5,207	5,255	5,266	5,061	5,045	3,906	4,640	4,316	1,553	1,828	4,122
サケ	1,627	1,675	1,680	1,782	1,782			1,107	741	376	222	3,510	566
スケソウダラ		213	213	221	260	251	259	287	298	268			243
ワカメ	243	202	172	250	529	537	538	540	537	535	640	453	264
ナマコ	654	663	671	684						1,363	1,459	1,003	678
ウニ	9,651	10,441	10,740	12,523	13,669	15,390	12,514	12,348	13,403	16,466	16,188	18,390	13,712
貝類	1,345	1,099	1,189	1,544	2,076	2,085	2,102	2,469	2,155	2,292	1,376	1,614	1,582
アカガイ													
サザエ	684	705	767	739	710	703	681	846	687	899	808	853	743
アサリ	504	498	549	589	570	572	569	585	568	566	574	549	562
ホタテ	643	618	649	603	539	780	867	1,007	1,051	972	806	930	769
冷凍魚	631	728	684	699	108	107	178	62	108	144	122	113	411
その他	583	549	535	618	592	552	624	598	683	727	700	810	625
平均	574	538	508	462	477	491	581	730	530	510	515	700	549

空欄は入荷実績なし

ウ 下関漁港地方卸売市場(本港市場)扱い(輸入物)

(単位:円/kg)

魚種	1	2	3	4	5	6	7	8	9	10	11	12	年平均
イワシ													
アジ										1,638			1,638
サバ		2,573	2,538	2,646	2,592				399	353		648	405
ブリ													
サワラ									385	242			245
キダイ													
アマダイ													
ヒラメ													
ホウボウ													
イカ			1,575										1,575
カレイ													
タチウオ													
マダイ													
チダイ													
ニベ													
グチ													
エソ													
フカ													
エイ													
ハモ													
メンタイ													
ヨコワ	200					220							215
カワハギ													
マナガツオ													
ムツ	898			934	1,169	1,418	1,512	1,589	1,188				1,303
カツオ									182	99			158
キンタ													
アナゴ	1,502	1,824	1,939	2,005	1,925	1,982	1,911	1,999	1,933	2,046	2,166	2,050	1,923
マトウダイ													
シタビラメ													
アンコウ	665												665
カニ													
タコ									702				702
エビ類	3,413		3,150	2,700		3,631	3,240	2,988	5,541			3,348	3,363
トラフグ													
その他のふぐ													
カマス					217	210							214
シイラ													
コノシロ													
メッキ													
サヨリ													
サンマ													
シス													
イトヨリ													
カサゴ													
ウナギ	4,939	4,883	4,883	4,546	4,903	4,875	4,417	3,823	3,910	3,375	2,880	3,564	4,266
サケ	1,202	1,275	1,271	1,309	1,314	1,292	1,272	1,272	1,272	1,263	1,260	1,300	1,278
スケソウダラ													
ワカメ													
ナマコ													
ウニ	5,916	4,699	4,343	4,812	4,910	5,575	5,315	5,437	4,786	5,338	4,840	8,606	5,626
貝類	1,658	1,504	1,159	1,080	2,325	2,324	3,104	3,188	1,765	1,779	2,381	2,417	2,058
アカガイ													
サザエ	759	765	782	784						776	735	769	761
アサリ	560	571	562					528	529	536		540	554
ホタテ													
冷凍魚													
その他	279	247	252	256	182	765	994	1,601	624	1,444	700	843	428
平均	1,196	1,368	1,433	1,477	1,647	1,109	2,095	1,938	994	1,145	1,533	1,711	1,464

空欄は入荷実績なし

エ 下関市地方卸売市場南風泊市場(分港市場)扱い

(単位：円/kg)

魚種	1	2	3	4	5	6	7	8	9	10	11	12	年平均
トラフグ(活)	4,321	4,568	3,288	2,193	1,972	2,402	4,506	3,692	5,133	4,613	5,908	9,715	4,594
トラフグ(氷)	1,493	1,222	1,055	674	567	662	869	616	1,000	1,516	1,349	1,707	1,171
トラフグ養殖(活)	1,594	1,366	1,143	1,086	1,094	1,201	1,304	1,403	1,716	1,597	1,565	1,558	1,441
トラフグ養殖(氷)	811	610	630	426	740	638	774	326	508	539	573	768	647
カラスフグ(活)	2,449	2,232	1,770							1,836	3,132	4,117	2,224
カラスフグ(氷)													
マフグ(活)	868	606	581	565	546		367			705	635	819	574
マフグ(氷)	468	291	191	271	257	249	1,116	353	992	1,179	1,091		304
シヨウサイフグ(活)													
シヨウサイフグ(氷)						292				432	427		386
シマフグ	407	422	248	239	190	239	505	438	349	506	456	729	515
サバフグ	1,470			1,512	314	328		648		1,458	1,512	1,443	1,485
ナシフグ	2,948	3,150	3,038		1,620	1,620							2,990
その他のふぐ	449	374	213	826	391	321	361	1,554	571	932	810	210	612
その他の	950	1,584	943	1,236	1,166	1,692	1,870	2,116	1,752	1,720	1,020	1,205	1,270
平均	1,565	1,607	923	775	813	913	1,057	1,739	1,455	1,712	1,426	1,330	1,320
内	2,362	1,819	1,385	1,226	1,171	1,254	1,368	1,485	1,915	1,821	1,793	1,828	1,712
(氷)	1,197	696	928	563	735	638	777	390	610	579	583	787	670
その他のふぐ	1,223	555	306	385	337	318	361	1,468	570	906	1,018	227	507
その他の	950	1,584	943	1,236	1,166	1,692	1,870	2,116	1,752	1,720	1,020	1,205	1,270

空欄は入荷実績なし

4 参 考

(1) 下関漁港を根拠地とする漁船登録上の漁船勢力

ア 大臣許可、承認漁業に係る漁船

(単位：隻、トン、PS)

船型 区分	10ト未満		10～15ト未満		15～20ト未満		20～30ト未満		30～50ト未満		50～100ト未満		100～200ト未満		200～500ト未満		500～1,000ト未満		1,000ト以上		計				
	隻数	馬力数	隻数	馬力数	隻数	馬力数	隻数	馬力数	隻数	馬力数	隻数	馬力数	隻数	馬力数	隻数	馬力数	隻数	馬力数	隻数	馬力数	隻数	馬力数			
漁業種類																									
遠洋底びき網	-	-	-	-	-	-	-	-	-	-	-	-	-	-	-	-	-	-	-	-	-	-			
以底びき網	-	-	-	-	-	-	-	-	-	-	-	-	-	-	-	-	-	-	-	-	-	-			
沖合底びき網	-	-	-	-	-	-	-	-	12	900	5,630	-	-	-	-	-	-	-	-	12	900	5,630			
大中型まき網 (網船)	-	-	-	-	-	-	-	-	-	-	-	-	-	-	-	-	-	-	-	-	-	-			
大中型まき網 (付属船)	-	-	-	-	-	-	-	-	4	340	2,000	1	199	640	-	-	-	-	-	5	539	2,640			
一本釣	-	-	-	-	-	-	-	-	-	-	-	-	-	-	-	-	-	-	-	-	-	-			
はえなわ	-	-	-	-	-	-	-	-	-	-	-	-	-	-	-	-	-	-	-	-	-	-			
さし網	-	-	-	-	-	-	-	-	-	-	-	-	-	-	-	-	-	-	-	-	-	-			
官公庁船	-	-	1	12	90	-	-	-	-	-	-	1	114	700	-	-	-	1	716	710	1	2,352	3,900		
計	-	-	1	12	90	-	-	-	16	1,240	7,630	2	313	1,340	-	-	1	716	710	1	2,352	3,900	21	4,633	13,670

(平成26年4月1日現在)

イ 知事許可、自由漁業に係る漁船

(単位：隻、トン、P.S、KW)

船型 区分	3トン未満		3～5トン未満		5～10トン未満		10～15トン未満		15～20トン未満		20～50トン未満		50トン以上		計	
	隻数	総トン数 ps kw	隻数	総トン数 ps kw	隻数	総トン数 ps kw	隻数	総トン数 ps kw	隻数	総トン数 ps kw	隻数	総トン数 ps kw	隻数	総トン数 ps kw	隻数	総トン数 ps kw
採介藻	7	3.95 55 190	4	19.48 45 87	-	-	-	-	-	-	-	-	-	-	11	23.43 100 277
定置網	1	2.17 25	3	13.19 190	-	-	-	-	-	-	-	-	-	-	4	15.36 215
一本釣	90	132.92 2,672 1,718	26	104.27 1,575 418	3	20.70 110 823	3	34.93 210 540	-	-	-	-	-	-	122	292.82 4,567 3,499
はえなわ	3	4.71 75 33	2	8.18 140	1	6.30 90	1	14.16 120	1	16.00 160	1	49.82 210	-	-	9	99.17 795 33
さし網	2	4.90 100	1	4.80 90	-	-	-	-	-	-	-	-	-	-	3	9.70 190
まさ網 (網船)	-	-	-	-	-	-	-	-	1	19.00 180	-	-	-	-	1	19.00 180
まさ網 (付風船)	-	-	-	-	-	-	2	23.00 150 636	3	54.58 510	-	-	-	-	5	77.58 660 636
敷網	-	-	-	-	-	-	5	70.22 600	-	-	-	-	-	-	5	70.22 600
小型底びき網	45	129.65 525 478	5	22.70 30 144	-	-	-	-	-	-	-	-	-	-	50	152.35 555 622
ひき網	-	-	-	-	-	-	-	-	-	-	-	-	-	-	-	-
雑漁業	25	24.37 501 203	1	3.00 70	2	14.75 200	-	-	-	-	-	-	-	-	28	42.12 771 203
計	173	302.67 3,953 2,622	42	175.62 2,140 649	6	41.75 400 823	11	142.31 1,080 1,176	5	89.58 850	1	49.82 210	-	-	238	801.75 8,633 5,270

(平成26年4月1日現在)

(注) 山口県漁協(伊崎支店、彦島支店、下関南風泊支店) 所属漁船のみ

(2) 下関漁港を根拠地とする漁船登録上の過去10ヶ年の漁船勢力の推移

(単位：隻、トン)

年次 区分 漁業種類	17		18		19		20		21		22		23		24		25		26			
	隻数	総トン数	隻数	総トン数	隻数	総トン数	隻数	総トン数	隻数	総トン数	隻数	総トン数	隻数	総トン数	隻数	総トン数	隻数	総トン数	隻数	総トン数		
遠洋かつおまぐろ	-	-	-	-	-	-	-	-	-	-	-	-	-	-	-	-	-	-	-	-	-	
遠洋底びき網	2	6,144	-	-	-	-	-	-	-	-	-	-	-	-	-	-	-	-	-	-	-	
以西底びき網	2	150	2	150	2	150	2	150	2	150	-	-	2	150	2	150	-	-	-	-	-	
沖合底びき網	28	2,070	24	1,770	24	1,770	22	1,620	22	1,620	22	1,620	10	720	12	900	12	900	12	900	12	900
大中型まき網 (網船)	1	135	1	135	1	135	1	135	1	135	1	135	1	135	-	-	-	-	-	-	-	-
大中型まき網 (付属船)	11	1,458	11	1,458	11	1,458	11	1,458	11	1,458	11	1,458	9	1,313	9	1,313	5	539	5	539	5	539
一本釣	1	3,086	-	-	-	-	-	-	-	-	-	-	-	-	-	-	-	-	-	-	-	-
はえなわ	-	-	-	-	-	-	-	-	-	-	-	-	-	-	-	-	-	-	-	-	-	-
さし網	-	-	-	-	-	-	-	-	-	-	-	-	-	-	-	-	-	-	-	-	-	-
官公庁船	6	2,892	6	2,892	6	2,892	6	3,255	6	3,255	5	3,255	8	3,211	4	3,194	4	3,194	4	3,194	4	3,194
計	51	15,935	44	6,405	44	6,405	42	6,618	42	6,618	39	6,468	30	5,529	27	5,557	21	4,633	21	4,633	21	4,633

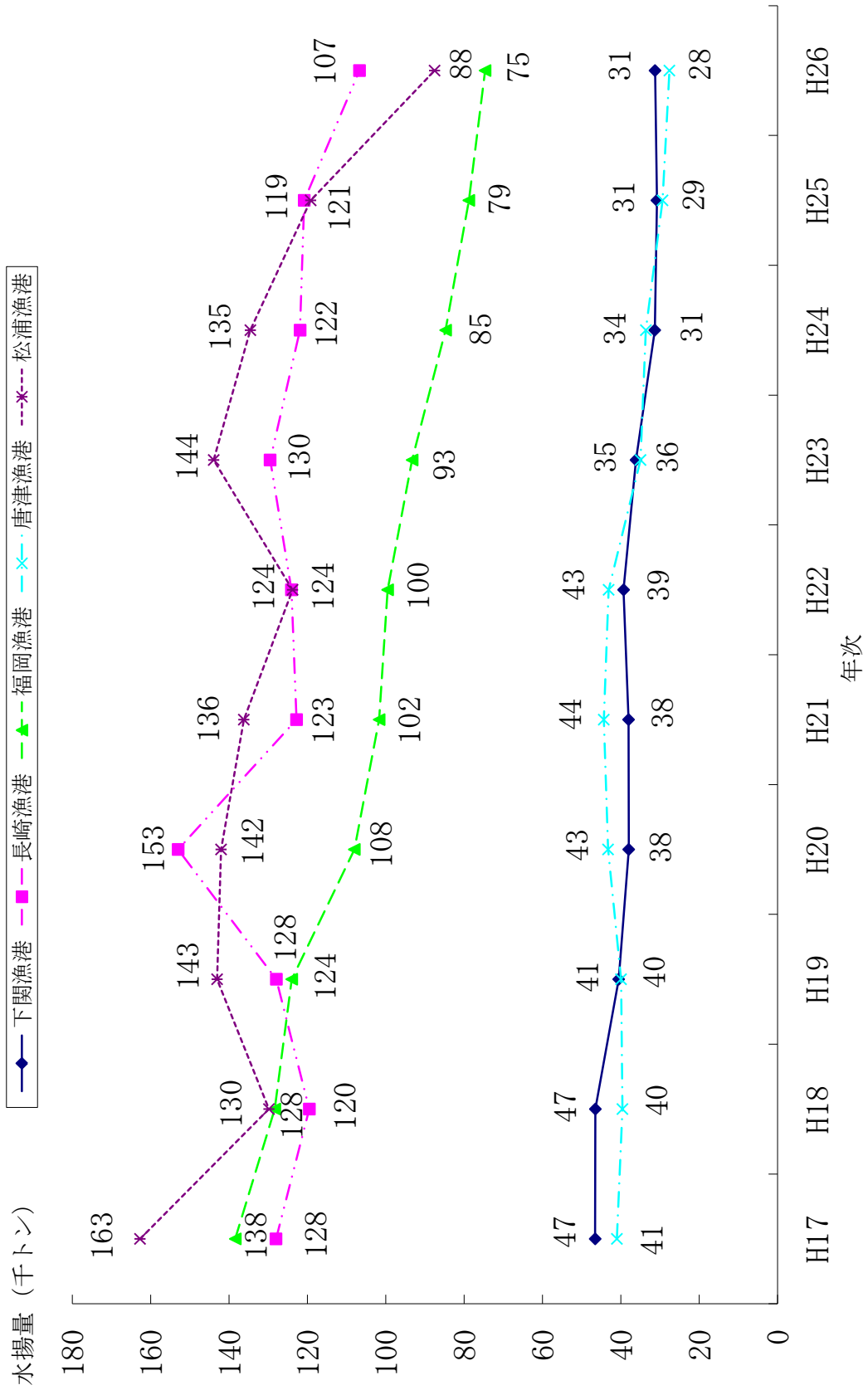
(注) 大臣許可承認漁業に係る漁船のみ

(3) 過去10ヶ年の山口・九州主要5漁港水揚量、水揚金額の推移

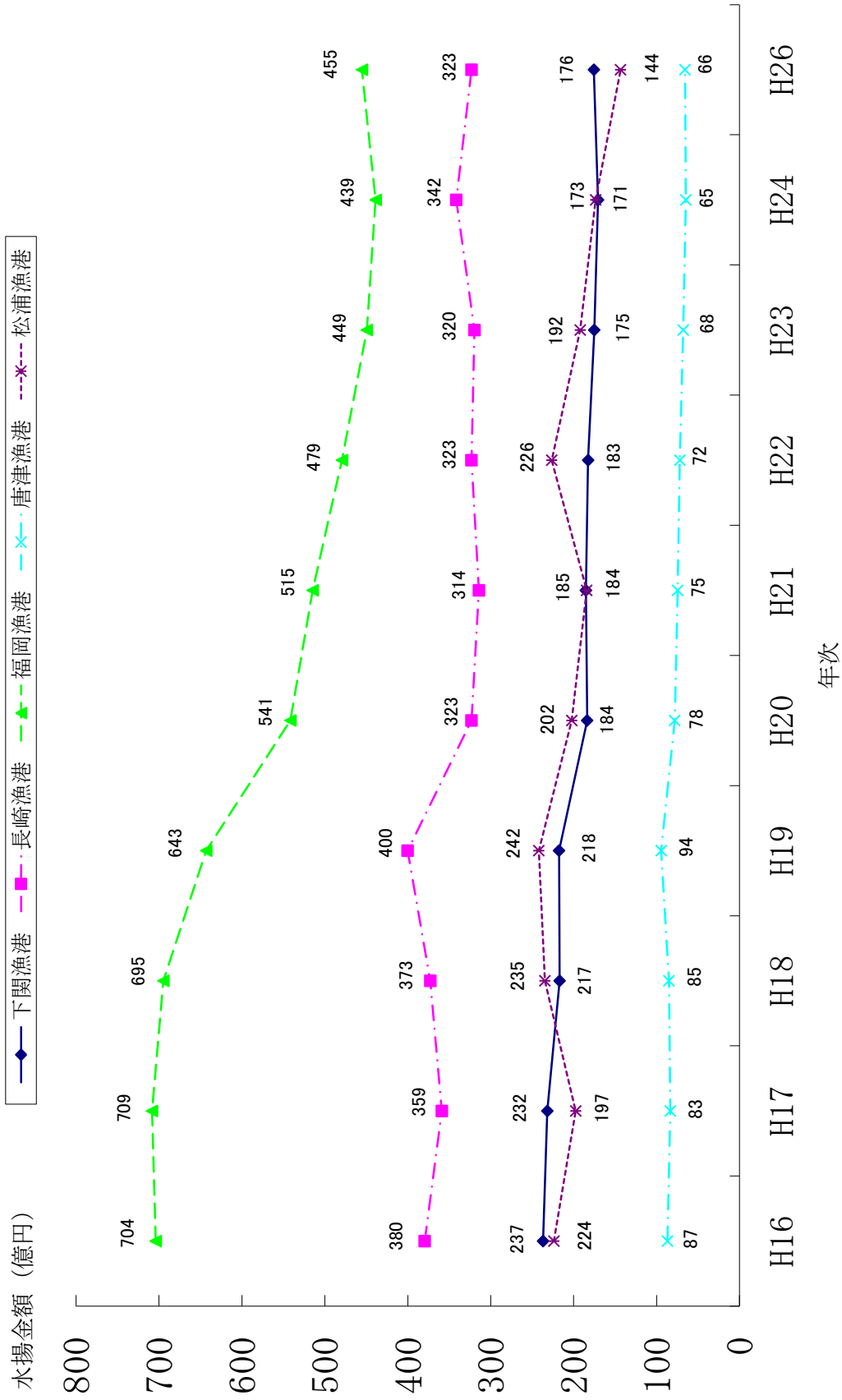
(単位：トン、千円)

年	下関漁港		長崎漁港		福岡漁港		唐津漁港		松浦漁港	
	数量	金額	数量	金額	数量	金額	数量	金額	数量	金額
17	46,557	23,694,364	128,030	37,966,384	138,420	70,396,956	41,024	8,688,405	162,730	22,384,306
18	46,516	23,174,335	119,511	35,896,971	128,328	70,850,512	39,611	8,343,694	129,826	19,748,881
19	40,563	21,698,920	127,931	37,283,344	124,013	69,469,864	39,966	8,515,618	143,057	23,470,522
20	38,007	21,766,156	153,000	40,026,364	108,042	64,301,931	43,278	9,442,186	142,044	24,203,852
21	38,042	18,377,496	122,775	32,325,264	101,709	54,149,315	44,371	7,819,260	136,239	20,224,455
22	39,307	18,535,996	124,081	31,422,313	99,537	51,461,669	43,138	7,468,219	123,793	18,436,160
23	36,141	18,255,540	129,532	32,329,635	93,279	47,941,531	34,989	7,189,101	143,920	22,645,521
24	31,359	17,520,048	121,873	31,954,325	84,737	44,948,160	33,623	6,784,644	134,565	19,208,736
25	30,816	17,063,467	120,817	34,158,862	78,815	43,873,349	29,381	6,474,234	119,176	17,349,797
26	31,292	17,560,781	106,706	32,316,971	74,668	45,529,180	27,628	6,582,598	87,559	14,352,961

過去10ヶ年の山口・九州主要5漁港水揚量の推移



過去10ヶ年の山口・九州主要5漁港水揚金額の推移



下関漁港統計年報

平成26年版

— 編集・発行 —

山口県下関水産振興局

山口県下関市大和町1-16-1

TEL (083)266-2141

FAX (083)266-2146

E-Mail a16401@pref.yamaguchi.lg.jp