

山口県電子入札システム（物品調達等・業務委託）
操作マニュアル

－ 受注者編 －

第 1.0 版

山口県

改版履歴

版数	改版日付	改版内容
1.0	2022/2	初版

目次

1. 操作マニュアル概要.....	1. 1-1
1.1. はじめに.....	1. 1-1
1.1.1. マニュアルの見方.....	1. 1-1
1.2. 基本操作.....	1. 2-1
1.2.1. 電子入札システムにログインするには？.....	1. 2-2
1.2.2. 案件の検索を行うには？.....	1. 2-9
1.2.3. 調達案件概要の表示を行うには？.....	1. 2-13
1.2.4. 発注者からのアナウンス（一斉通知）を表示するには？.....	1. 2-16
2. 入札業務操作説明（1／2）.....	2. 1-1
2.1. 一般競争入札・オープンカウンタ.....	2. 1-1
2.1.1. 業務の流れ.....	2. 1-1
2.2. 指名競争入札・見積合せ.....	2. 2-1
2.2.1. 業務の流れ.....	2. 2-1
2.2.2. 通知書受理（入札前）の流れ.....	2. 2-2
2.3. 随意契約（特定者）.....	2. 3-1
2.3.1. 業務の流れ.....	2. 3-1
2.3.2. 通知書受理（見積前）の流れ.....	2. 3-2
3. 入札業務操作説明（2／2）.....	3. 1-1
3.1. 受注者入札以降（入札書（見積書））.....	3. 1-1
3.1.1. 業務の流れ.....	3. 1-1
3.1.2. 入札書（見積書）提出の流れ.....	3. 1-2
3.1.3. 通知書受理（入札（見積）以降）の流れ.....	3. 1-8
3.1.4. 再入札書（再見積書）提出の流れ.....	3. 1-34
3.1.5. 入札（見積）状況・開札結果・落札（見積）状況確認表示の流れ.....	3. 1-40
3.2. 受注者入札以降（辞退届）.....	3. 2-1
3.2.1. 業務の流れ.....	3. 2-1
3.2.2. 辞退書提出の流れ.....	3. 2-2
3.2.3. 通知書受理（入札（見積）以降）の流れ.....	3. 2-7
3.2.4. 再入札（再見積）時の辞退書提出の流れ.....	3. 2-14
4. 入札業務共通操作説明.....	4. 1-1
4.1. 登録者情報表示.....	4. 1-1
4.1.1. 業務の流れ.....	4. 1-1
4.1.2. 登録利用者一覧表示.....	4. 1-2

1. 操作マニュアル概要

1.1. はじめに

1.1.1. マニュアルの見方

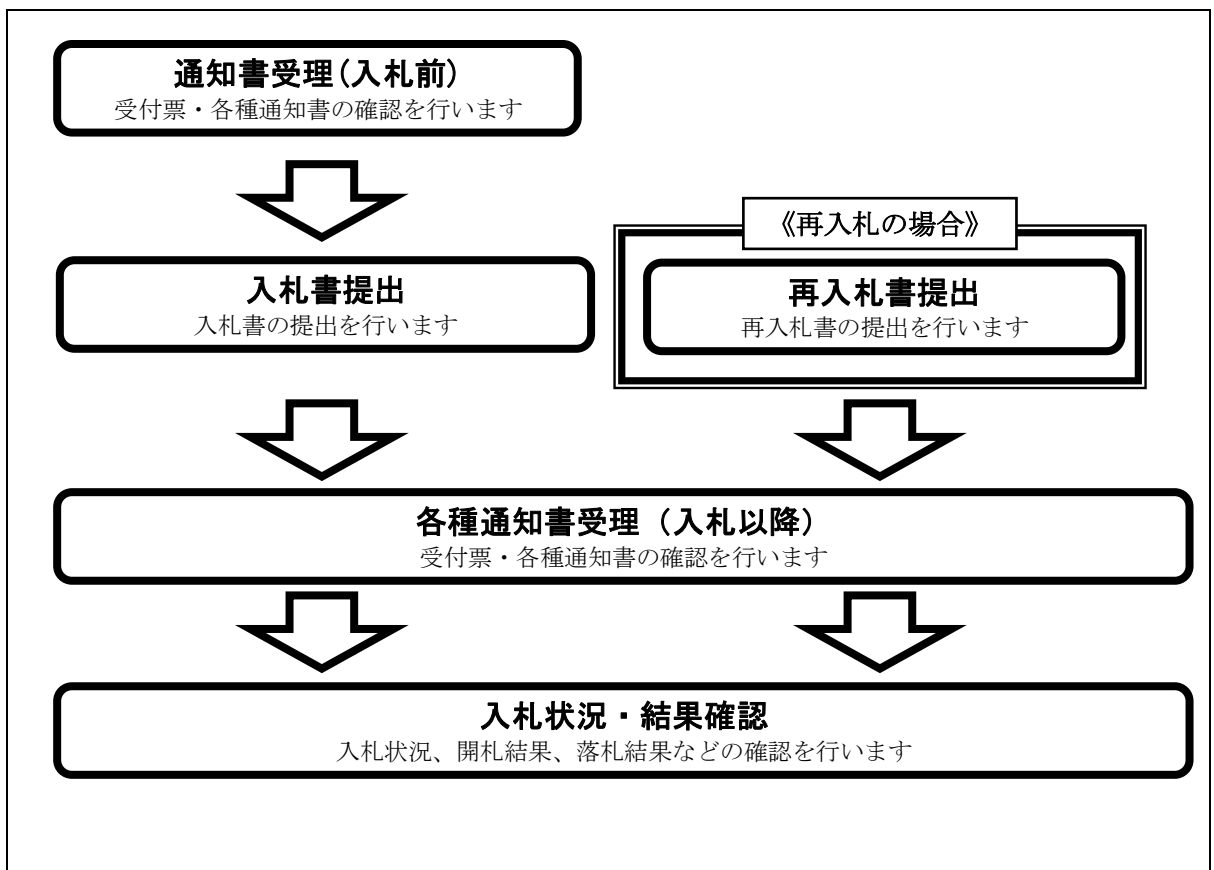
① 業務の流れを確認する

2章では、各入札方式の入札業務操作について説明しております。

各入札方式操作の説明の冒頭には、以下のような業務の流れについて説明した図を用意しております。

それぞれの業務に記述してある章を参照下さい。

以下の図は、指名競争入札・見積合せの場合の例です。



各操作の流れを確認するには、それぞれの操作の流れが書かれた節を参照しますが、その中には、各業務の詳細な流れについて説明した場合があります。この場合も同様に、それぞれの章を参照下さい。

以下の図は、指名競争入札・見積合せの入札書提出を例に挙げています。



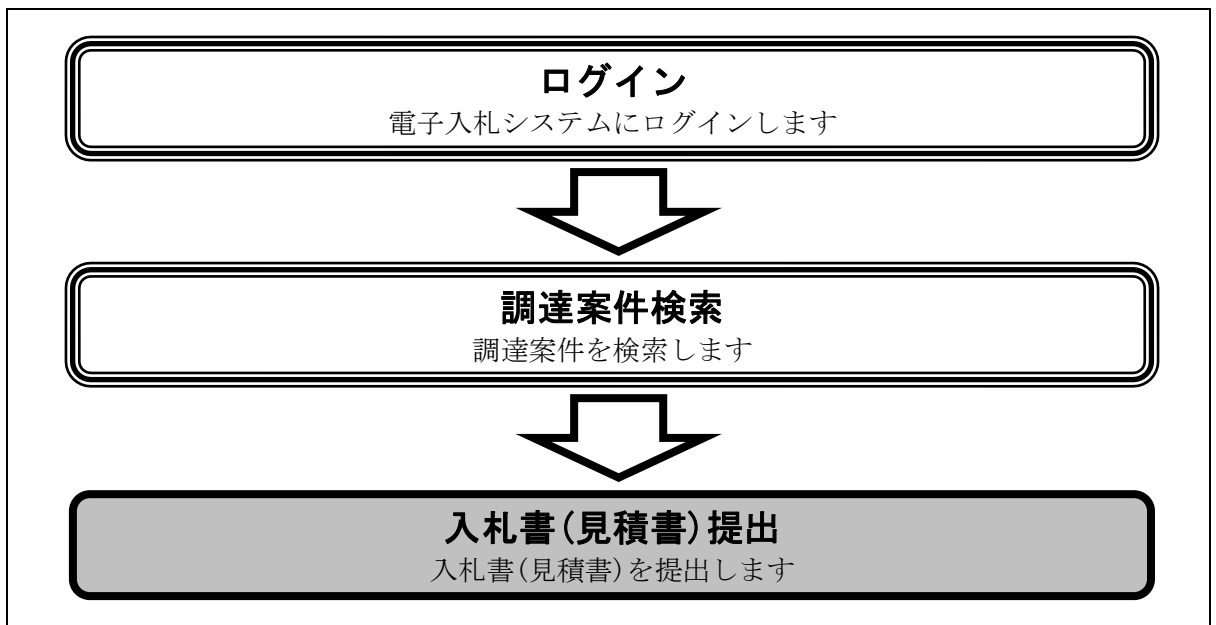
② 操作の流れを確認する

それぞれの業務には、以下のような操作の流れを説明した図を用意しております。

現在参照中の操作は、**網掛け**がしてあります。その他の操作方法を確認するには、それぞれの操作方法が書かれた節を参照下さい。

なお、ログインと案件検索の操作については、各入札方式で共通のため1章にまとめて説明しております。

以下の図は、指名競争入札・見積合せの入札書を提出する場合の例です。



③ 操作方法を確認する

それぞれの操作説明画面は、以下のような構成で説明しております。

通知書一覧を表示するには？

画面説明

発注者から発行される通知書を一覧するための一覧画面です。

操作手順

通知書カラムの表示ボタン①を押下します。

現在の操作名称

操作概要について説明

操作を行う画面

操作を行うボタン

操作手順について説明

現在の操作名称

操作概要について説明

操作を行う画面

操作を行うボタン

操作手順について説明

1.2. 基本操作

基本操作は以下のとおりです。

1.2.1 ログイン

電子入札システムにログインします



1.2.2 案件検索

調達案件検索を行い、各種案件一覧情報を参照します



各種業務処理

証明書提出、入札書(見積書)提出など各種業務処理を行います

1.2.1. 電子入札システムにログインするには？

電子入札システムにログインする手順を説明します。

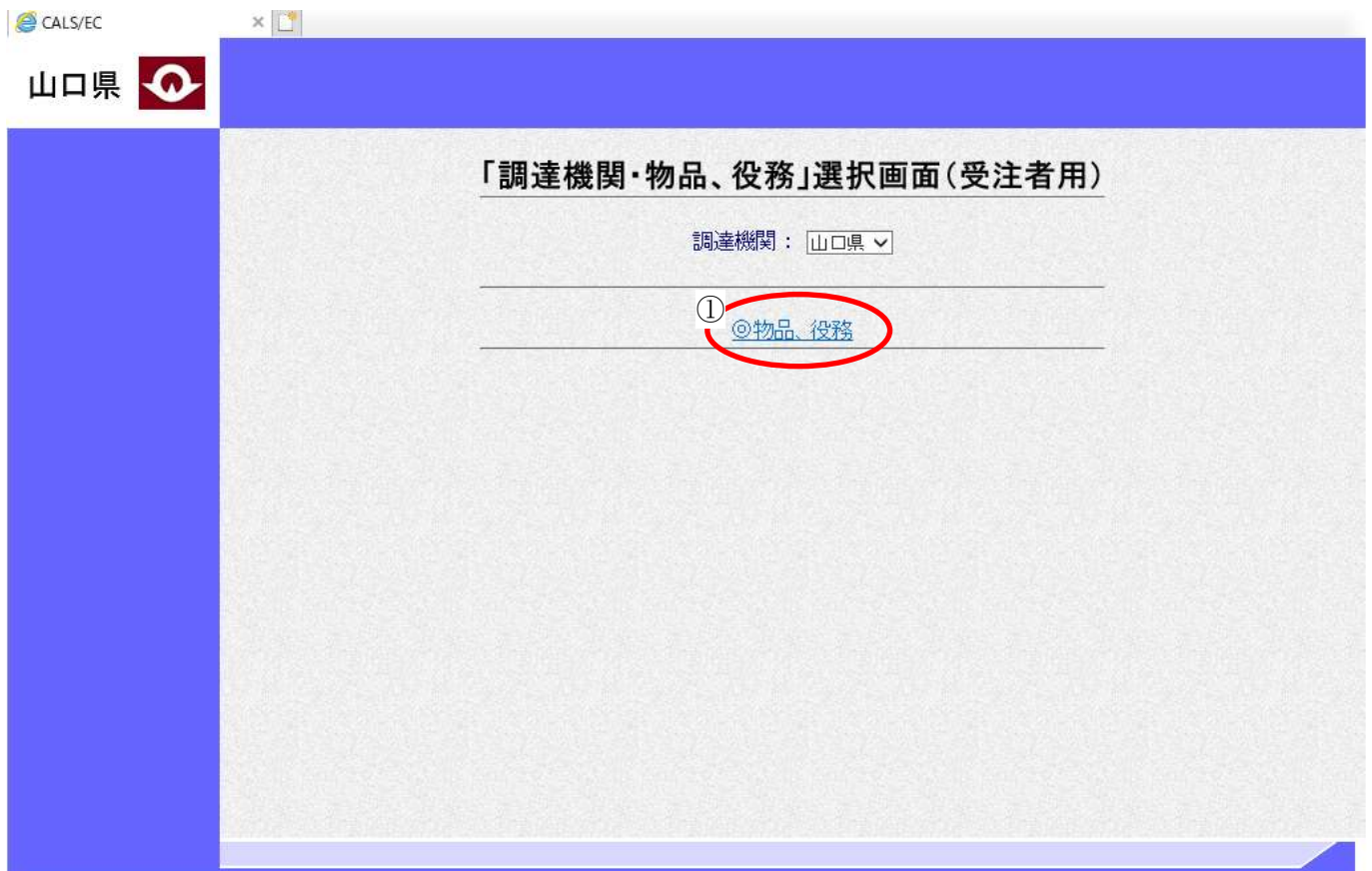
1.2.1 ログイン

電子入札システムにログインします

トップメニュー

画面説明

電子入札システムの受注者機能を起動します。



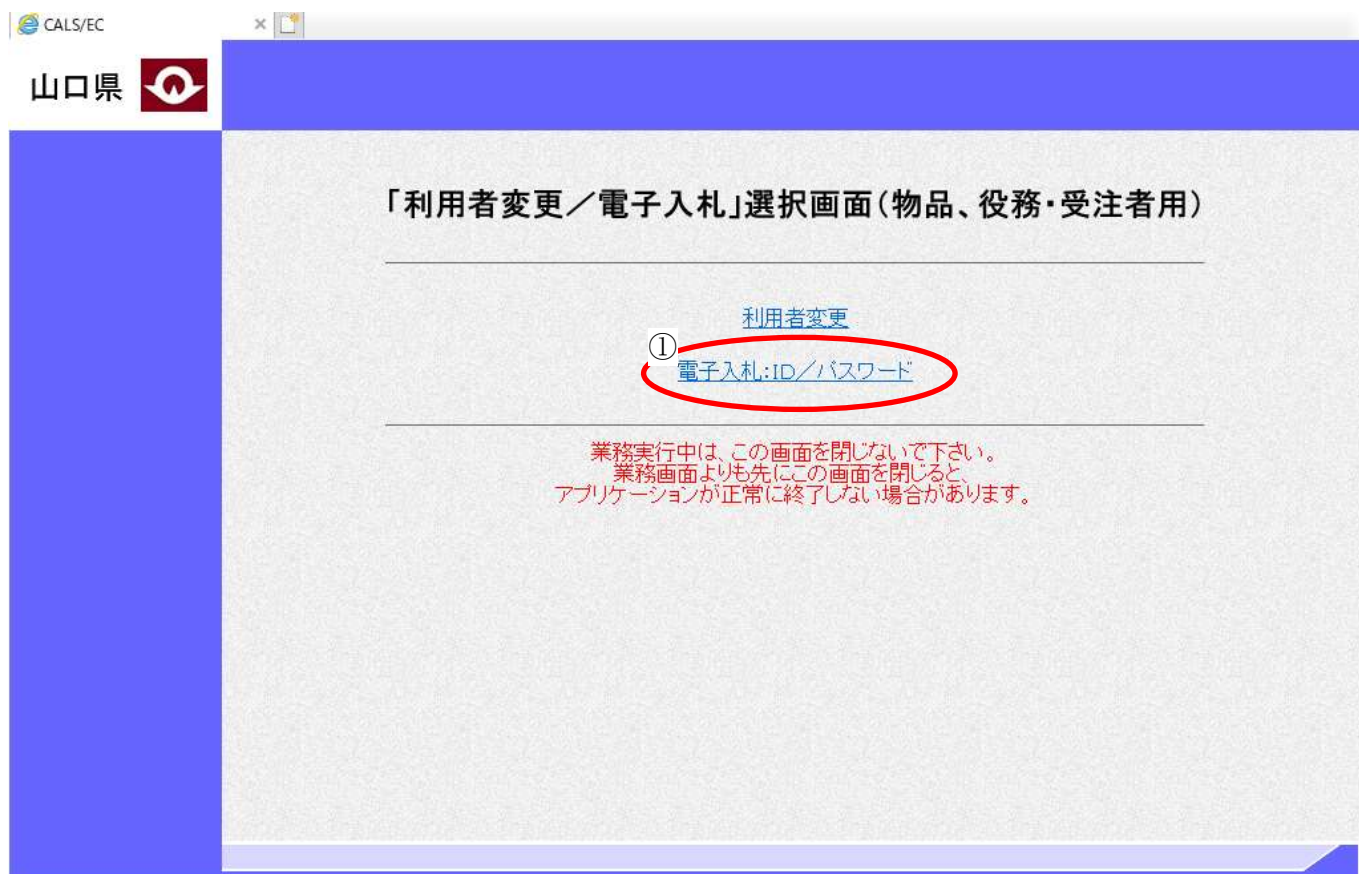
操作手順

@物品、役務リンク①をクリックします。

トップメニュー

画面説明

電子入札システムの受注者機能を起動します。



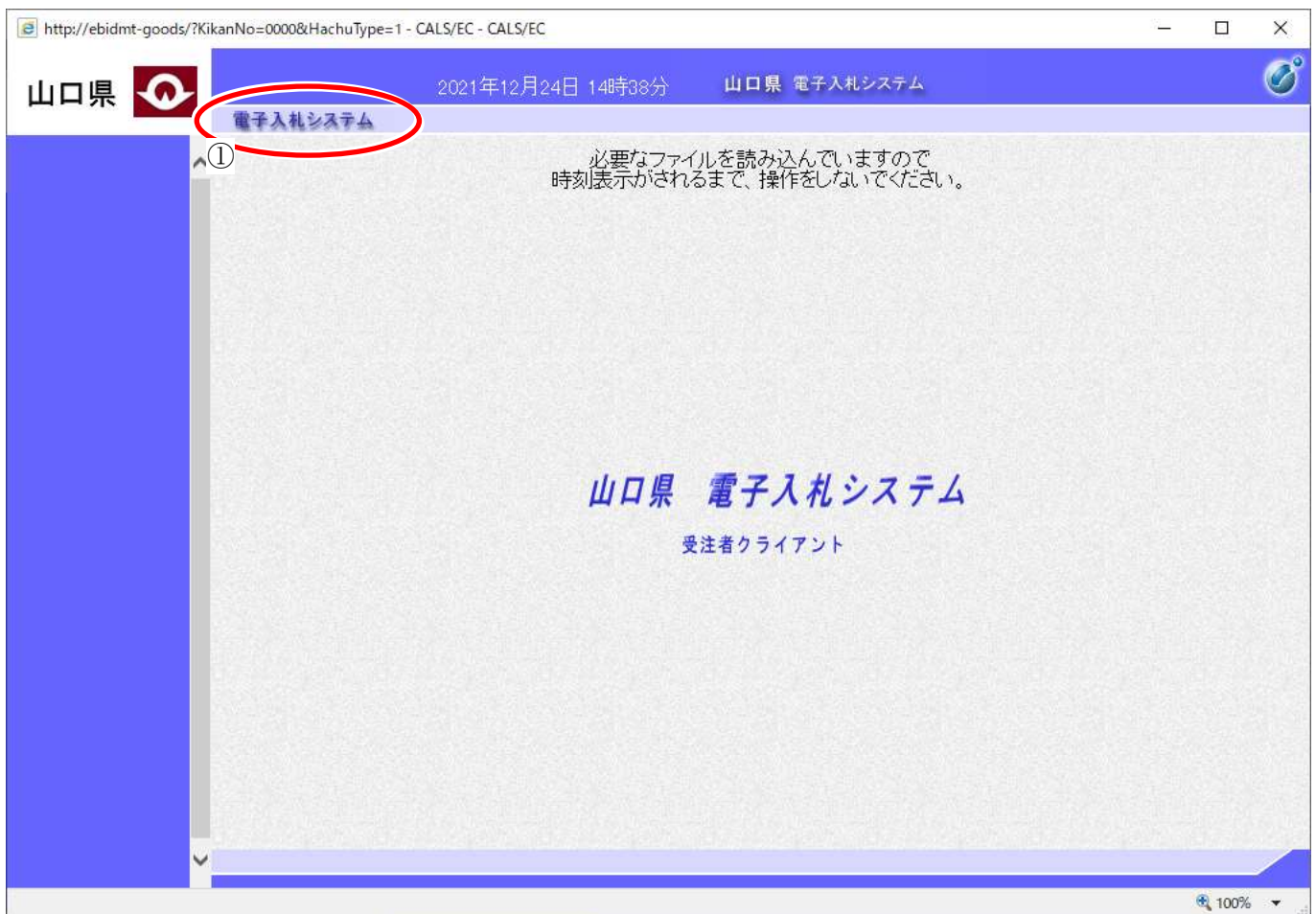
操作手順

電子入札：ID／パスワードリンク①を押下します。

トップメニュー

画面説明

電子入札システムの受注者機能を起動します。



操作手順

電子入札システムリンク①を押下します。

ID/パスワード入力

画面説明

ID/パスワード入力を行います。

http://ebidmt-goods/?KikanNo=0000&HachuType=1 - CALS/EC - CALS/EC

山口県 2021年12月24日 14時39分 山口県 電子入札システム

電子入札システム

ID/パスワード入力

①

ユーザID : (※) (半角英数字6文字以上256以内)

パスワード : (※) (半角英数字6文字以上256以内)

登録番号 : (※) (半角数字7文字)

②

入力内容確認

100%

操作手順

資格審査情報より業者の情報を取得するため、**検索条件①** (ユーザ ID、パスワード、登録番号) を入力後、**入力内容確認ボタン②** を押下することにより、ID/パスワードログイン画面を表示します。

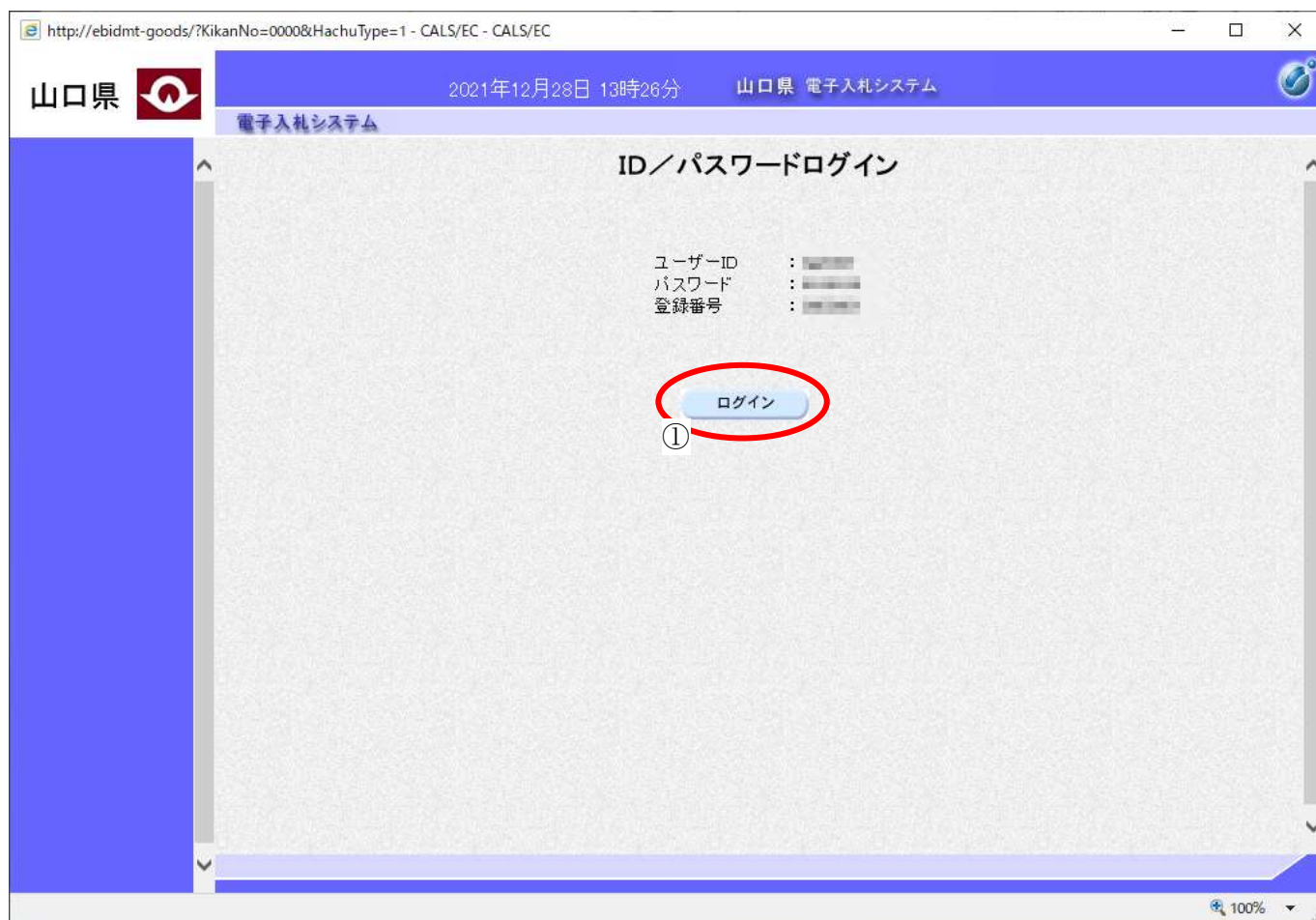
【補足説明】

- ・登録番号は、電子入札システムで使用される企業 ID とは異なります。
- ・ユーザ ID、パスワード、登録番号は必須項目となっておりますので、必ず入力してください。

ID/パスワードログイン

画面説明

ID/パスワードログインを行います。



操作手順

前の画面で入力した情報（ユーザ ID、パスワード、登録番号）を確認後、**ログインボタン①**を押下することにより、電子入札システムにログインします。

【補足説明】

- ・セキュリティ保護のため、パスワードは「*****」となり表示されません。

案件検索画面

画面説明

案件の検索条件を設定する画面です。

http://ebidmt-goods/?KikanNo=0000&HachuType=1 - CALS/EC - CALS/EC

山口県 電子入札システム

2021年12月28日 13時32分 山口県 電子入札システム

調達案件一覧

調達案件検索

調達案件番号 調達案件名称

案件番号のみの場合はチェックしてください

入札方式 進捗状況

調達機関 取止め案件/不調達案件を表示する場合はチェックしてください

入札受領期限 ~

開札日時 ~

表示件数

案件表示順序 昇順 降順

検索

操作手順

【次の操作】

案件の検索を行なうには、「1.2.2 案件の検索を行うには？」を参照します。

1.2.2. 案件の検索を行うには？

案件の検索を行う流れは以下のとおりです。

1.2.1 ログイン

電子入札システムにログインします



1.2.2 案件検索

調達案件検索を行い、各種案件一覧情報を参照します

1.2.2.1. 案件を検索するには？

案件を検索する手順を説明します。

1.2.2 案件検索

調達案件検索を行い、各種案件一覧情報を参照します



1.2.2.1 案件検索

通知書表示、入札書(見積書)提出等を行う一覧を表示する場合に用います

案件を検索するには？

画面説明

案件の検索条件を設定する画面です。

操作手順

案件の検索条件を設定し、**検索ボタン①**を押下することにより、案件の一覧画面を表示します。

【補足説明】

- ・「案件番号のみ」のチェックボックスをチェックした場合、他の検索条件は無効となります。
- ・「取止め案件／不調案件を表示する場合はチェック～」をチェックすると、取止め／不調案件が検索できます。
- ・画面上の条件検索項目について

調達案件番号	: 任意
調達案件名称	: 任意
入札方式	: 必須 (全て選択可能)
調達機関	: 必須
進捗状況	: 必須 (全て選択可能)
検索日付	: 任意
案件番号	: 任意
案件名称	: 任意
表示件数	: 必須 (デフォルト 10 件)
案件表示順序	: 必須 (デフォルト 案件番号、昇順)

※文字制限について

- ・調達案件番号 : 半角数字 21 文字 (21 バイト) 以内
 - ・調達案件名称 : 全角 128 文字 (256 バイト) 以内
- 案件番号のみのチェックボックスをチェックした場合、調達案件番号は 21 桁で入力してください。

案件を検索するには？

画面説明

検索画面で設定した条件に該当する案件情報の一覧を表示する画面です。

山口県 電子入札システム

2021年12月28日 13時39分

調達案件一覧

調達案件検索

調達案件番号 調達案件名称

案件番号のみの場合はチェックしてください

入札方式 進捗状況

調達機関 取止め案件/不調達案件を表示する場合はチェックしてください

入札受領期限 ~

開札日時 ~

表示件数

案件表示順序 昇順 降順

表示案件 1-10
全案件数 35

検索 1234

No.	WTO	調達案件名称	進捗状況	証明書等/ 提案書等		入札書/ 見積書	辞退届	通知書	状況 確認	発注者から の アナウンス
				提出	再提出					
1		test20211102_1	指名業者選考中			締切		表示	表示	
2		test20211102_3	案件登録済み			締切				
3		test20211104_1	指名業者選考中			締切		表示	表示	
4		test20211104_3	指名業者選考中			締切		表示	表示	
5		test20211104_7a	入札書/ 見積書受付中			締切				

操作手順

通知書表示、入札書(見積書)提出等を行う一覧を表示する場合に用いる画面です。

【補足説明】

- ・ページインデックスについて

ページインデックスリンク①押下により表示件数×ページインデックス番号の案件が表示されます。

例：表示件数が10件で**3**リンク押下時は31から40件までが表示されます。

1.2.3. 調達案件概要の表示を行うには？

調達案件概要の表示を行う手順を説明します。

1.2.1 ログイン

電子入札システムにログインします



1.2.2 案件検索

調達案件検索を行い、各種案件一覧情報を参照します



1.2.3 調達案件概要の表示を行うには？

調達案件検索を行い、各種案件情報を閲覧します

調達案件概要の表示を行うには？

画面説明

案件情報の一覧を表示する画面です。

The screenshot shows the '調達案件一覧' (Procurement Case List) page. The page header includes the date '2021年12月28日 15時34分' and the system name '山口県 電子入札システム'. The left sidebar contains '調達案件一覧' and '登録者情報'. The main area has search filters for '調達案件番号', '調達案件名称', '入札方式', '調達機関', '入札受領期限', '開札日時', '表示件数', and '案件表示順序'. Below the filters is a table of cases. The first case is highlighted with a red circle and a circled '1'.

No.	WTO	調達案件名称	進捗状況	証明書等/ 提案書等		入札書/ 見積書	辞退届	通知書	状況 確認	発注者からの アナウンス
				提出	再提出					
1	①	テスト指名競争入札・見積合せ001	入札結果公開中			提出済		表示 未参照有り	表示	
2		テスト一般競争入札・オープンカウ ンタ001	結果通知書発行済			提出済		表示 未参照有り	表示	
3	○	テスト案件 指名競争入札2021120 7-1	結果通知書発行済			提出済		表示	表示	
4		テスト案件 一般競争入札2021120 7-1	結果通知書発行済			提出済		表示 未参照有り	表示	表示 2021/12/17 更新

操作手順

案件名称①を押下します。

調達案件概要の表示を行うには？

画面説明

案件情報の詳細です。



操作手順

1.2.4. 発注者からのアナウンス（一斉通知）を表示するには？

発注者からのアナウンス（一斉通知）を表示する手順を説明します。

1.2.1 ログイン

電子入札システムにログインします



1.2.2 案件検索

調達案件検索を行い、各種案件一覧情報を参照します



アナウンス（一斉通知）内容表示

調達案件に対する発注者からのアナウンスを表示します

発注者からのアナウンス（一斉通知）を表示するには？

画面説明

案件情報の一覧を表示する画面です。

山口県 電子入札システム

2021年12月28日 15時36分

調達案件一覧

調達案件検索

調達案件番号 調達案件名称

案件番号のみの場合はチェックしてください

入札方式 進捗状況

調達機関 取止め案件/不調案件を表示する場合はチェックしてください

入札受領期限 ~

開札日時 ~

表示件数

表示案件 1-10
全案件数 35

案件表示順序 昇順 降順

検索 1 2 3 4

No.	WTO	調達案件名称	進捗状況	証明書等/ 提案書等		入札書/ 見積書	辞退届	通知書	状況 確認	発注者からの アナウンス
				提出	再提出					
1		テスト指名競争入札・見積合せ001	開札結果公開中			提出済		表示 未参照有り	表示	
2		テスト一般競争入札・オープンカウ ンタ001	結果通知書発行済			提出済		表示 未参照有り	表示	
3	○	テスト案件 指名競争入札2021120 7-1	結果通知書発行済			提出済		表示	表示	
4		テスト案件 一般競争入札2021120 7-1	結果通知書発行済			提出済		表示 未参照有り	表示	表示 2021/12/17 更新

操作手順

発注者からのアナウンスカラムの**表示ボタン①**を押下します。

【補足説明】

表示ボタンがない場合は、その調達案件に発注者からのアナウンス（一斉通知）はありません。

発注者からのアナウンス（一斉通知）を表示するには？

画面説明

案件情報に対する発注者からのアナウンス一覧です。

The screenshot shows the '電子入札システム' (Electronic Bidding System) interface. The page title is 'アナウンス一覧' (Announcement List). The breadcrumb trail is '山口県 > 電子入札システム'. The page content includes a header with the date and time '2021年12月28日 15時37分' and the system name '山口県 電子入札システム'. Below the header, there are two menu items: '調達案件一覧' (Procurement Cases List) and '登録者情報' (Registered User Information). The main content area displays a table of announcements with the following details:

調達案件番号 : 000009225200020210055
 調達案件名称 : テスト案件 一般競争入札20211207-1
 入札方式 : 一般競争入札・オープンカウンタ
 開札日時 : 令和03年12月07日(火) 10時56分

No.	更新日時	表示	件名	アナウンス内容(先頭20文字分)	登録日時
1	2021/12/17 15:51	表示	アナウンス通知テスト	アナウンスの通知テストを行います。	2021/12/17 15:51
2	2021/12/07 14:14	表示	test	test	2021/12/07 14:13

At the bottom of the table, there is a button labeled '戻る' (Back).

操作手順

確認したい件名の**表示ボタン**①を押下します。

発注者からのアナウンス（一斉通知）を表示するには？

画面説明

発注者からのアナウンス内容です。

The screenshot shows a web browser window with the URL <http://ebidmt-goods/?KikanNo=0000&HachuType=1-CALS/EC-CALS/EC>. The page header includes the Yamaguchi Prefecture logo, the date and time '2021年12月28日 15時37分', and the system name '山口県 電子入札システム'. The main content area is titled 'アナウンス内容' (Announcement Content) and displays the following information:

調達案件番号	: 000009225200020210055
調達案件名称	: テスト案件 一般競争入札20211207-1
入札方式	: 一般競争入札・オープンカウンタ
開札日時	: 令和03年12月07日(火)10時56分
件名	アナウンス通知テスト
アナウンス内容	アナウンスの通知テストを行います。
更新日時	令和03年12月17日(金)15時51分

At the bottom of the announcement content, there is a blue button labeled '戻る' (Back), which is circled in red with a circled '1' next to it, indicating the step to return to the announcement list.

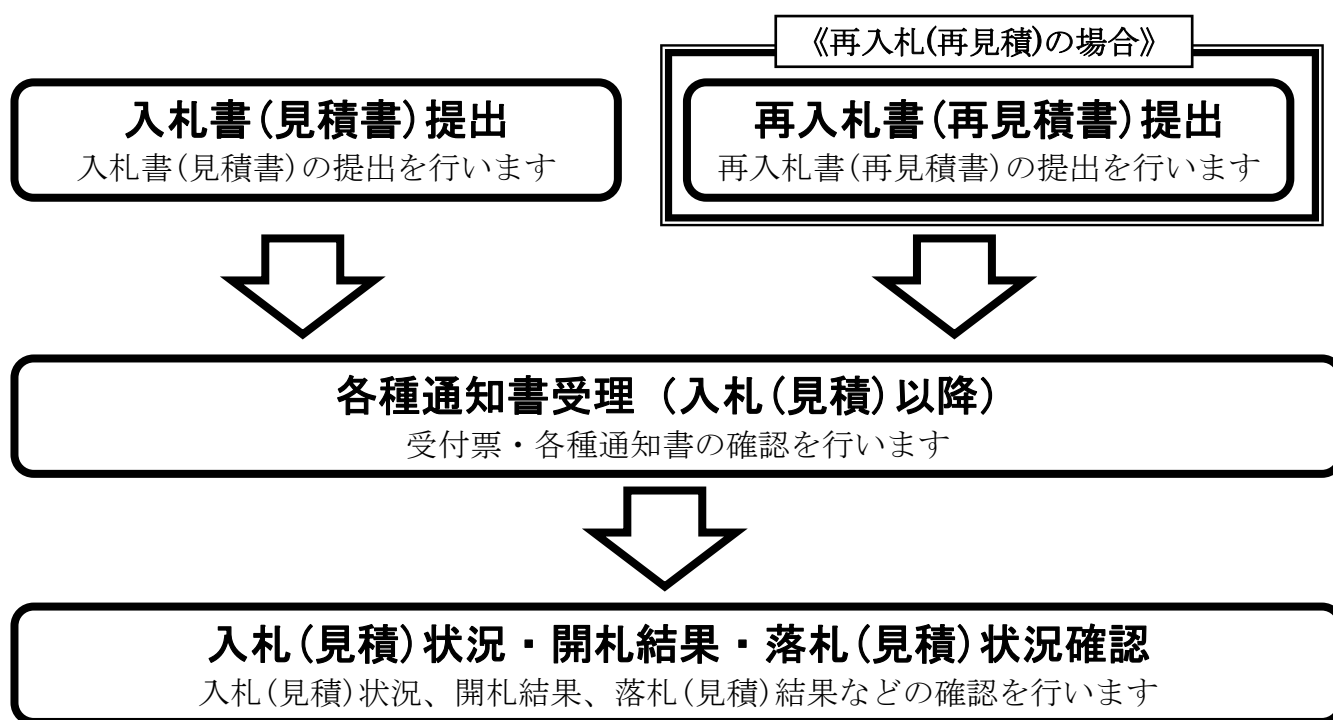
操作手順

戻るボタン①を押下すると、アナウンス一覧に戻ります。

2.1. 一般競争入札・オープンカウンタ

2.1.1. 業務の流れ

一般競争入札・オープンカウンタの業務の流れは以下のとおりです。

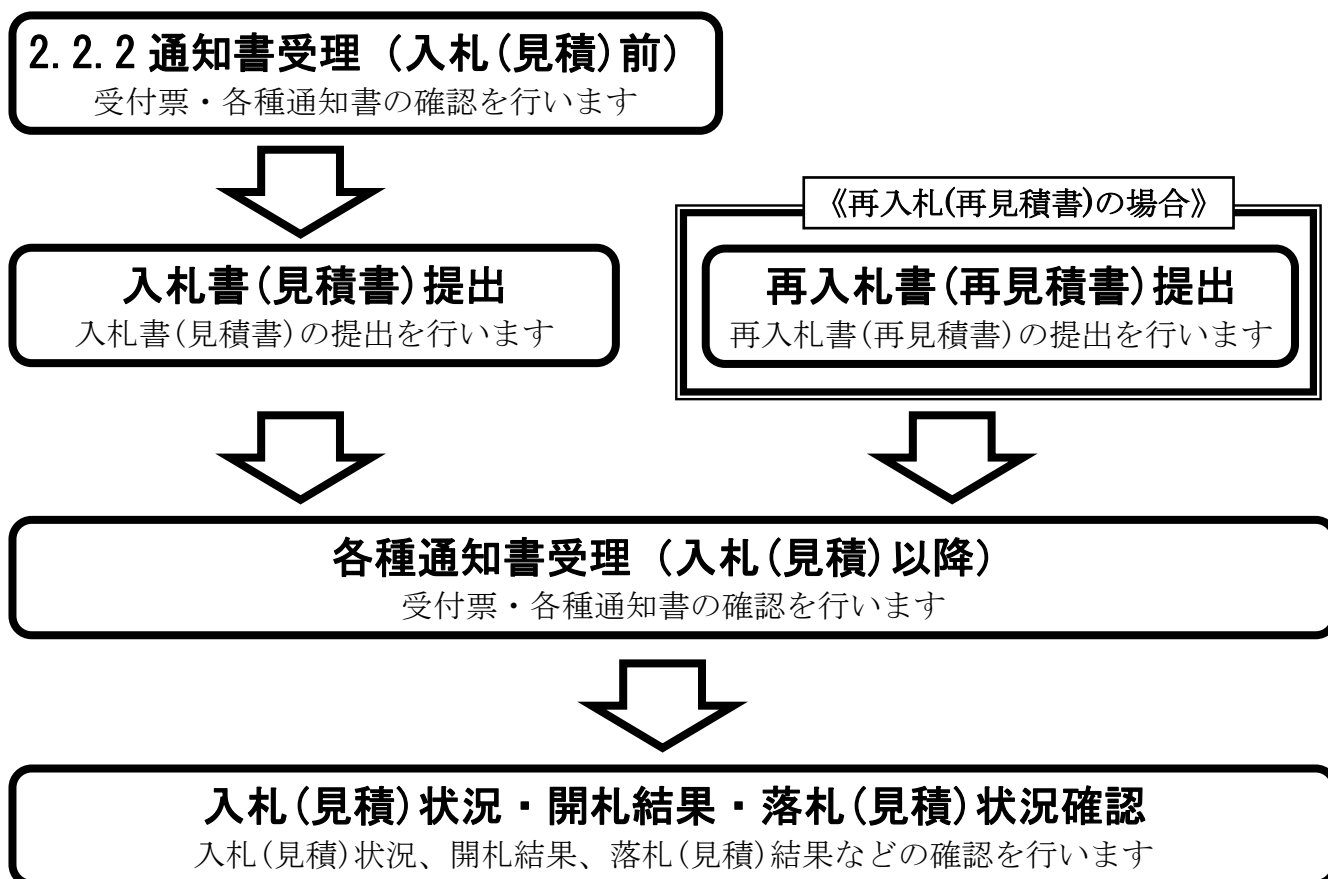


※ 入札書(見積書)提出以降は、3章を参照下さい。

2.2. 指名競争入札・見積合せ

2.2.1. 業務の流れ

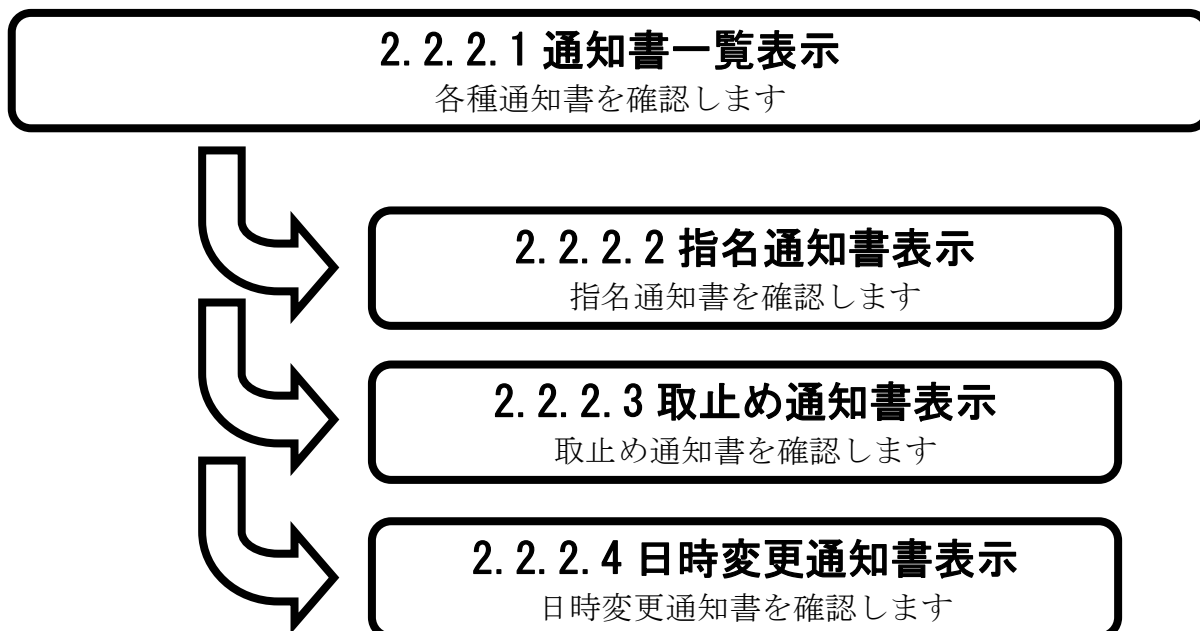
指名競争入札・見積合せの業務の流れは以下のとおりです。



※ 入札書(見積書)提出以降は、3章を参照下さい。

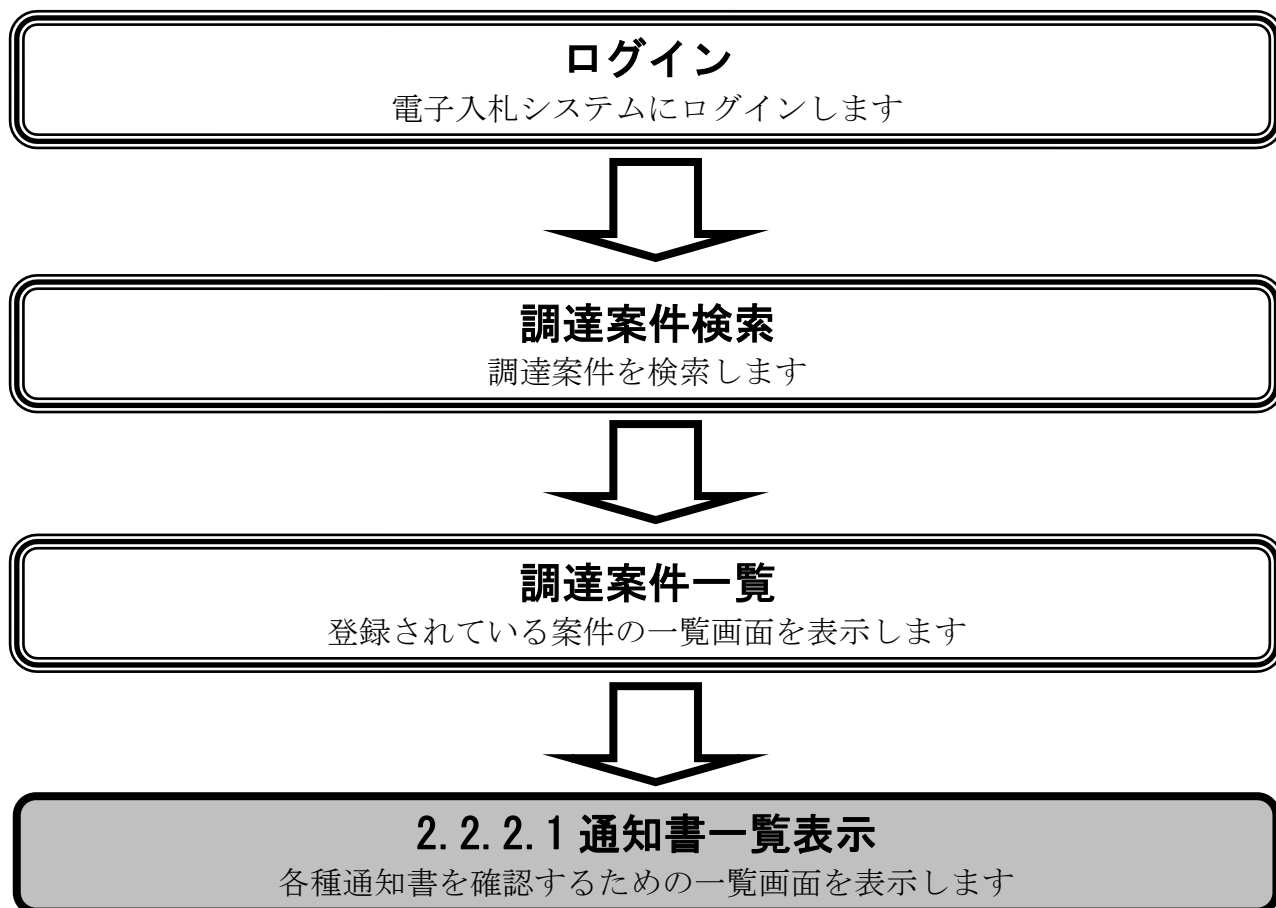
2.2.2. 通知書受理（入札前）の流れ

指名競争入札・見積合せの通知書受理（入札前）の流れは以下のとおりです。



2.2.2.1. 通知書一覧を表示するには？

通知書一覧を表示する手順を説明します。



通知書一覧を表示するには？

画面説明

発注者から発行される通知書を一覧するための画面です。

The screenshot shows the '調達案件一覧' (Tender Case List) page. The interface includes search filters for tender case number, name, bidding method, and progress status. Below the filters is a table with columns for No., WTO, Tender Case Name, Progress Status, Submission Status, Bidding Status, Withdrawal, Notification, Confirmation Status, and Announcement from Issuer. The '通知書' column for the fourth case (No. 4) has a '表示' button circled in red with a '1' next to it.

No.	WTO	調達案件名称	進捗状況	証明書等/ 提案書等		入札書/ 見積書	辞退届	通知書	状況 確認	発注者から の アナウンス
				提出	再提出					
1	○	テスト案件 指名競争入札20211207-1	結果通知書発行済			提出済		表示 未参照有り	表示	
2		テスト指名競争入札・見積合せ001	開札結果公開中			提出済		表示 未参照有り	表示	
3		指名競争入札・見積合せ201	結果通知書発行済			提出済		表示 未参照有り		
4		test20211102.1	指名業者選考中			締切		① 表示 未参照有り	表示	

操作手順

通知書カラムの**表示ボタン①**を押下します。

通知書一覧を表示するには？

画面説明

各通知書を選択するための一覧画面です。

通知書名	通知書発行日付	通知書確認
指名通知書	令和03年11月05日 (金) 13時59分	未参照

戻る

操作手順

2.2.2.2. 指名通知書を表示するには？

指名通知書を表示する手順を説明します。



指名通知書を表示するには？

画面説明

指名通知書を確認するための一覧画面です。

The screenshot shows a web browser window with the URL <http://ebidmt-goods/?KikanNo=0000&HachuType=1-CALS/EC-CALS/EC>. The page title is '山口県 電子入札システム' (Yamaguchi Prefecture Electronic Bidding System). The main content area is titled '通知書一覧' (Notice List) and contains a table with the following data:

通知書名	通知書発行日付	通知書確認
① 指名通知書	令和03年11月05日 (金) 13時59分	未参照

Below the table is a button labeled '戻る' (Back). The '指名通知書' entry is circled in red with a circled '1' next to it, indicating it is the target of the next step.

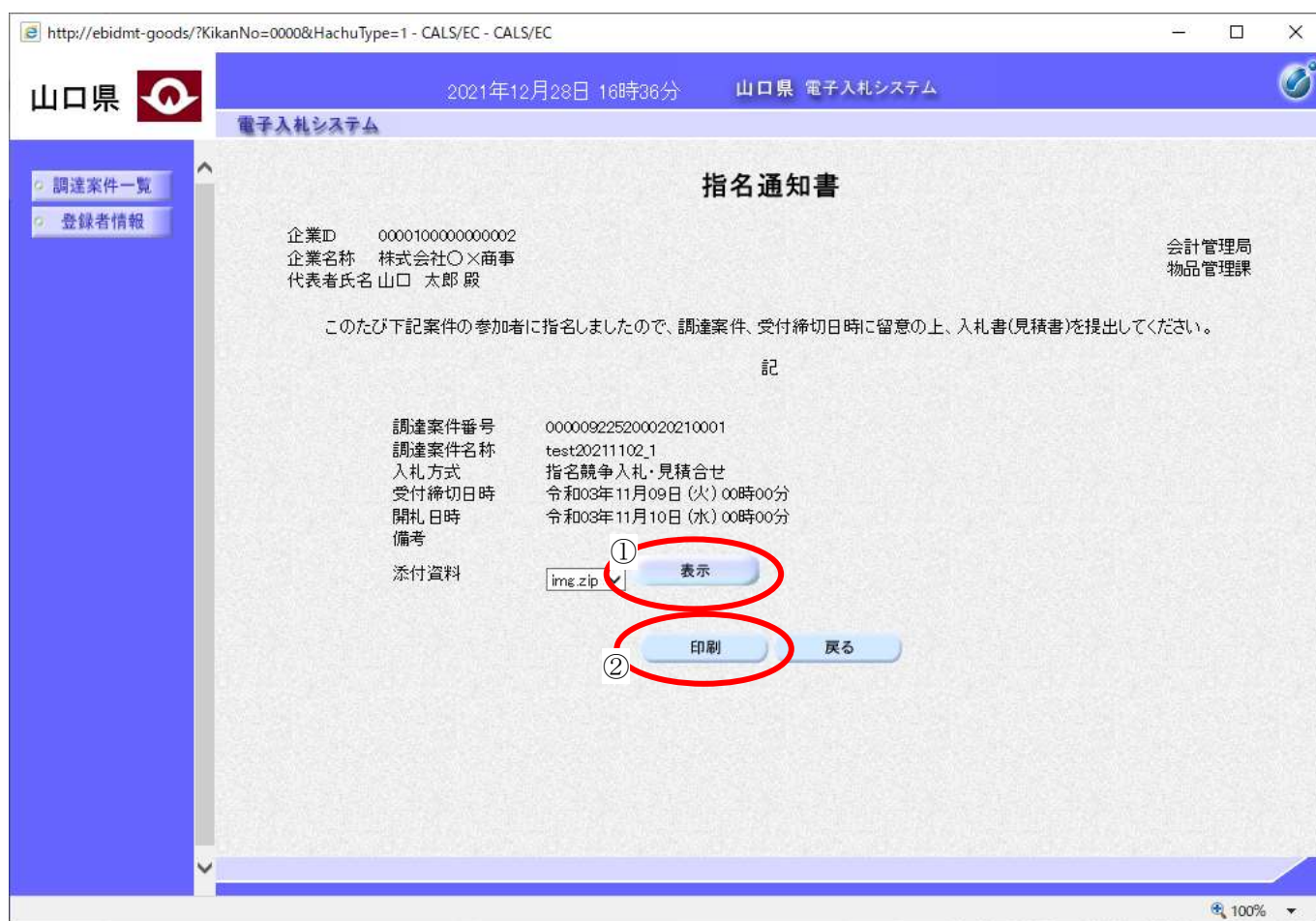
操作手順

指名通知書①を押下します。

指名通知書を表示するには？

画面説明

指名通知書の確認画面です。



操作手順

通知書に添付されたファイルのダウンロードを行いたい場合は**表示ボタン①**を押下します。
通知書の印刷を行いたい場合は**印刷ボタン②**を押下します。

【補足説明】

案件により添付資料が無い場合もあります。
印刷はブラウザの印刷機能をご使用願います。

2.2.2.3. 取止め通知書を表示するには？

取止め通知書を表示する手順を説明します。



取止め通知書を表示するには？

画面説明

取止め通知書を確認するための一覧画面です。

山口県 電子入札システム

2022年01月04日 10時54分 山口県 電子入札システム

通知書一覧

通知書名	通知書発行日付	通知書確認
① 取止め通知書	令和04年01月04日 (火) 10時53分	未参照
指名通知書	令和04年01月04日 (火) 10時52分	未参照

戻る

操作手順

取止め通知書①を押下します。

取止め通知書を表示するには？

画面説明

取止め通知書の確認画面です。

http://ebidmt-goods/?KikanNo=0000&HachuType=1 - CALS/EC - CALS/EC

山口県 電子入札システム 2022年01月04日 10時55分 山口県 電子入札システム

山口県 電子入札システム

調達案件一覧
登録者情報

取止め通知書

企業ID 0000100000000001
企業名称 ○×商店株式会社
代表者氏名 山口 参郎 殿

会計管理局
物品管理課

下記の調達案件について、次の理由により調達手続きを取止めましたので通知いたします。

記

理由	入札方式変更のため
調達案件番号	000009225200020210064
調達案件名称	テスト指名競争入札・見積合せ004
入札方式	指名競争入札・見積合せ

印刷 戻る

①

操作手順

通知書の印刷を行いたい場合は**印刷ボタン①**を押下します。

【補足説明】

印刷はブラウザの印刷機能をご使用願います。

2.2.2.4. 日時変更通知書を表示するには？

日時変更通知書を表示する手順を説明します。



日時変更通知書を表示するには？

画面説明

日時変更通知書を確認するための一覧画面です。

The screenshot shows the '通知書一覧' (Notification List) page. The browser address bar shows 'http://ebidmt-goods/?KikanNo=0000&HachuType=1 - CALS/EC - CALS/EC'. The page header includes '山口県 電子入札システム' and the date '2022年01月04日 10時58分'. The left sidebar has '調達案件一覧' and '登録者情報'. The main content area has a table with the following data:

執行回数	通知書名	通知書発行日付	通知書確認
1	受付票	令和03年11月18日(木)10時45分	未参照
	日時変更通知書	令和03年11月18日(木)10時51分	未参照
	指名通知書	令和03年11月18日(木)10時33分	参照済

Below the table is a '戻る' (Back) button. The '日時変更通知書' link is circled in red with a circled '1' next to it.

操作手順

日時変更通知書①を押下します。

日時変更通知書を表示するには？

画面説明

日時変更通知書の確認画面です。

The screenshot shows a web browser window with the URL `http://ebidmt-goods/?KikanNo=0000&HachuType=1 - CALS/EC - CALS/EC`. The page title is '山口県 電子入札システム' (Yamaguchi Prefecture Electronic Bidding System). The main content area is titled '日時変更通知書' (Date Change Notice). It displays the following information:

- Enterprise ID: 0000100000000001
- Enterprise Name: ○×商店株式会社
- Representative Name: 山口 参郎 殿
- Accounting Bureau: 会計管理局
- Goods Management Section: 物品管理課

A message states: '下記案件について、日時の変更をしました。' (For the following case, the date and time have been changed.)

The details table is as follows:

調達案件番号	000009225200020210030
調達案件名称	指名競争入札・見積合せ101
入札方式	指名競争入札・見積合せ
変更前受付締切予定日時	令和03年11月18日(木) 11時00分
変更後受付締切予定日時	令和03年11月18日(木) 15時00分
変更前開札予定日時	令和03年11月18日(木) 11時01分
変更後開札予定日時	令和03年11月18日(木) 15時01分
備考	

At the bottom of the page, there are two buttons: '印刷' (Print) and '戻る' (Back). The '印刷' button is circled in red and labeled with a circled '1' (①).

操作手順

通知書の印刷を行いたい場合は**印刷ボタン①**を押下します。

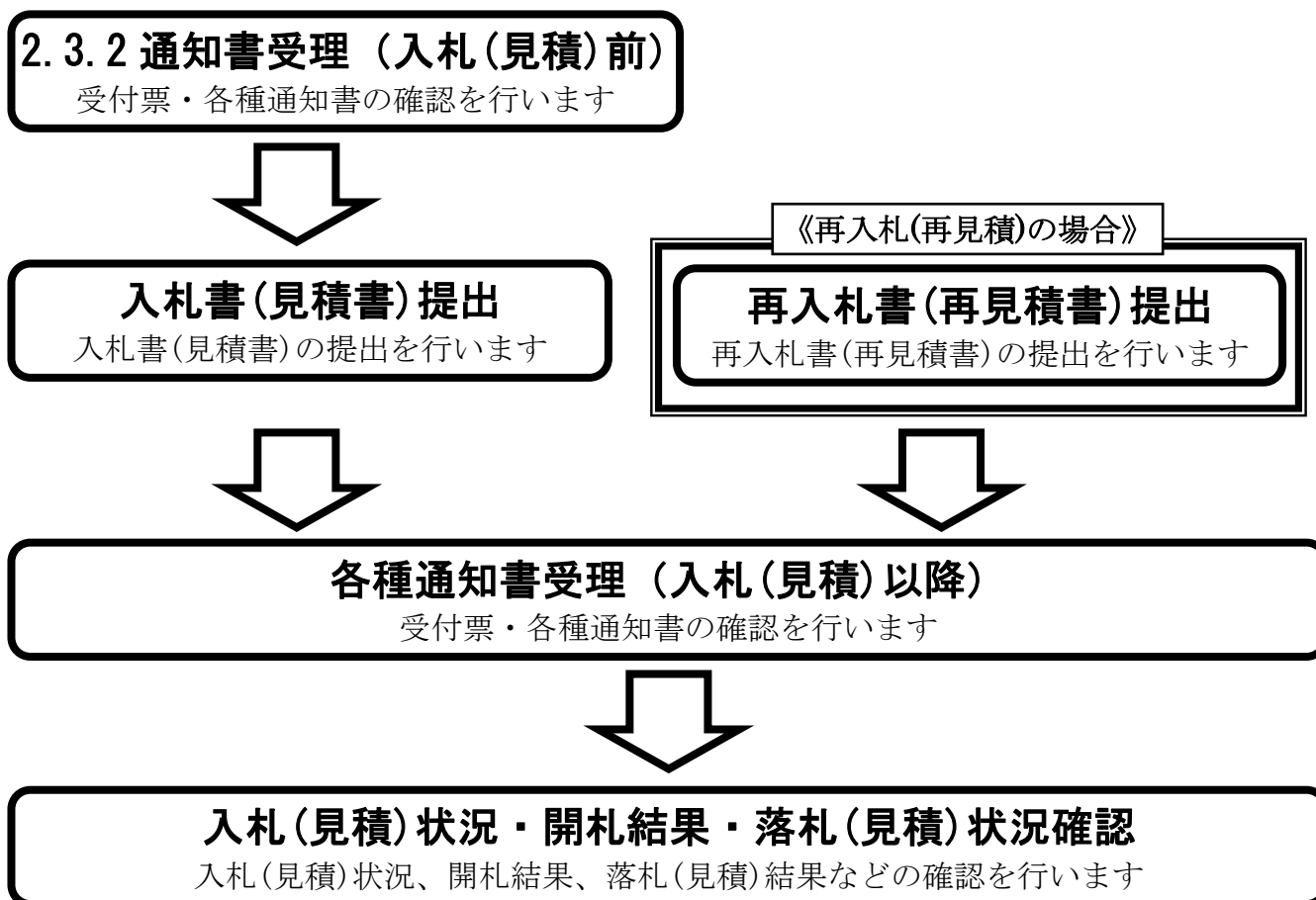
【補足説明】

印刷はブラウザの印刷機能をご使用願います。

2.3. 随意契約方式（特定者）

2.3.1. 業務の流れ

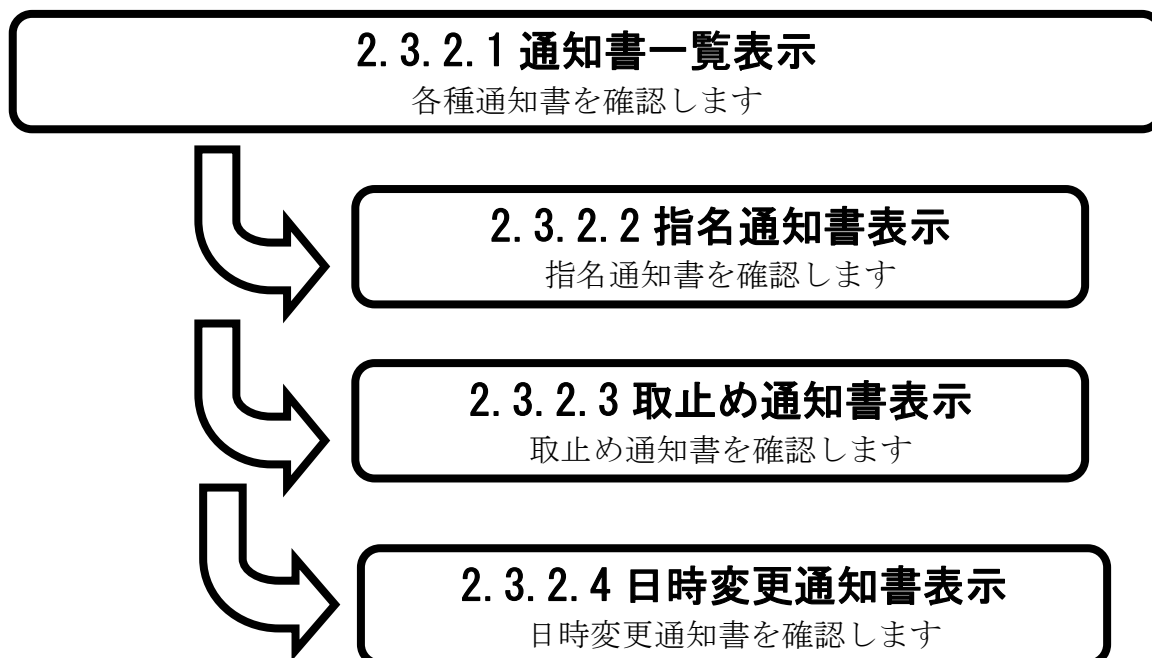
随意契約方式（特定者）の業務の流れは以下のとおりです。



※ 入札書(見積書)提出以降は、3章を参照下さい。

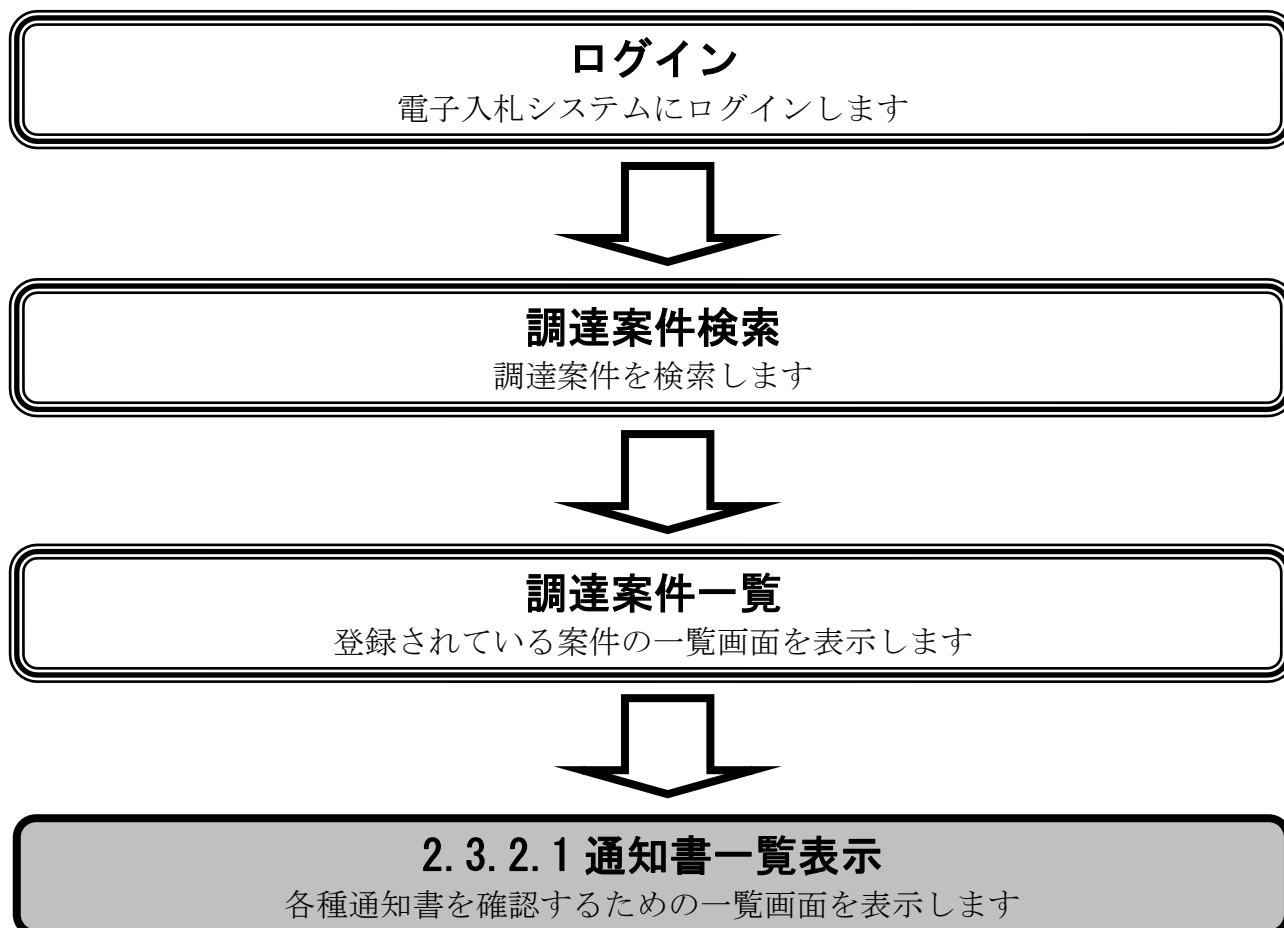
2.3.2. 通知書受理（見積前）の流れ

随意契約方式（特定者）の通知書受理（見積前）の流れは以下のとおりです。



2.3.2.1. 通知書一覧を表示するには？

通知書一覧を表示する手順を説明します。



通知書一覧を表示するには？

画面説明

発注者から発行される通知書を一覧するための画面です。

山口県 電子入札システム

2022年01月04日 11時07分

山口県 電子入札システム

調達案件一覧

調達案件検索

調達案件番号 調達案件名称

案件番号のみの場合はチェックしてください

入札方式 進捗状況

調達機関 取止め案件/不調案件を表示する場合はチェックしてください

入札受領期限 ~

開札日時 ~

表示件数

案件表示順序 昇順 降順

表示案件 1-7
全案件数 7

検索 1

No.	WTO	調達案件名称	進捗状況	証明書等/ 提案書等		入札書/ 見積書	辞退届	通知書	状況 確認	発注者から の アナウンス
				提出	再提出					
1		随意契約(特定者)101	入札書/ 見積書締切			提出済		表示 未参照有り	表示	
2		随意契約(特定者)E	入札書/ 見積書受付中			提出済		表示 未参照有り	表示	
3		随意契約(特定者)Chrome	入札書/ 見積書受付中			提出済		表示 未参照有り	表示	
4		随意契約(特定者)Edge	入札書/ 見積書受付中			提出済		表示 未参照有り	表示	

操作手順

通知書カラムの**表示ボタン**①を押下します。

通知書一覧を表示するには？

画面説明

各通知書を選択するための一覧画面です。

The screenshot shows the '通知書一覧' (Notification List) screen. The browser address bar displays 'http://ebidmt-goods/?KikanNo=0000&HachuType=1 - CALS/EC - CALS/EC'. The page header includes the Yamaguchi Prefecture logo and the text '山口県 電子入札システム' (Yamaguchi Prefecture Electronic Bid System) with the date and time '2022年01月04日 11時07分'. The left sidebar contains navigation links for '調達案件一覧' (Procurement Cases List) and '登録者情報' (Registered User Information). The main content area is titled '通知書一覧' and contains two tables of notification data.

執行回数	通知書名	通知書発行日付	通知書確認
1	締切通知書	令和03年12月06日(月)10時43分	未参照
	受付票	令和03年11月18日(木)10時47分	参照済

通知書名	通知書発行日付	通知書確認
日時変更通知書	令和03年11月18日(木)11時25分	未参照
指名通知書	令和03年11月18日(木)10時35分	参照済

Below the tables, there is a '戻る' (Back) button.

操作手順

2.3.2.2. 見積依頼通知書を表示するには？

見積依頼通知書を表示する手順を説明します。



見積依頼通知書を表示するには？

画面説明

指名通知書を確認するための一覧画面です。

The screenshot shows the '通知書一覧' (Notification List) page. The browser address bar shows 'http://ebidmt-goods/?KikanNo=0000&HachuType=1 - CALS/EC - CALS/EC'. The page header includes '山口県 電子入札システム' and the date '2022年01月04日 11時07分'. The left sidebar has '調達案件一覧' and '登録者情報'. The main content area has a table with the following data:

執行回数	通知書名	通知書発行日付	通知書確認
1	締切通知書	令和03年12月06日(月)10時43分	未参照
	受付票	令和03年11月18日(木)10時47分	参照済
	通知書名	通知書発行日付	通知書確認
	日時変更通知書	令和03年11月18日(木)11時25分	未参照
	指名通知書	令和03年11月18日(木)10時35分	参照済

A red circle highlights the '指名通知書' row, and a circled '1' is placed next to it. A '戻る' (Back) button is located below the table.

操作手順

指名通知書①を押下します。

見積依頼通知書を表示するには？

画面説明

指名通知書の確認画面です。

The screenshot shows a web browser window with the URL `http://ebidmt-goods/?KikanNo=0000&HachuType=1 - CALS/EC - CALS/EC`. The page title is '山口県 電子入札システム' (Yamaguchi Prefecture Electronic Bidding System). The main content area is titled '指名通知書' (Designation Notice). It includes the following information:

- 企業ID: 0000100000000001
- 企業名称: ○×商店株式会社
- 代表者氏名: 山口 参郎 殿
- 会計管理局 物品管理課

A notice states: 'このたび下記案件の参加者に指名しましたので、調達案件、受付締切日時に留意の上、入札書(見積書)を提出してください。' (Since you have been designated as a participant in the following cases, please pay attention to the procurement cases and the closing date and time for submission, and submit the bid (estimate) book.)

The bid items table is as follows:

調達案件番号	000009225200020210028
調達案件名称	随意契約(特定者)101
入札方式	随意契約(特定者)
受付締切日時	令和03年11月18日(木) 10時45分
開札日時	令和03年11月18日(木) 10時46分
備考	
添付資料	testData01.txt

At the bottom of the table, there are three buttons: '表示' (Show), '印刷' (Print), and '戻る' (Back). The '表示' button is circled in red and labeled with a circled '1'. The '印刷' button is also circled in red and labeled with a circled '2'.

操作手順

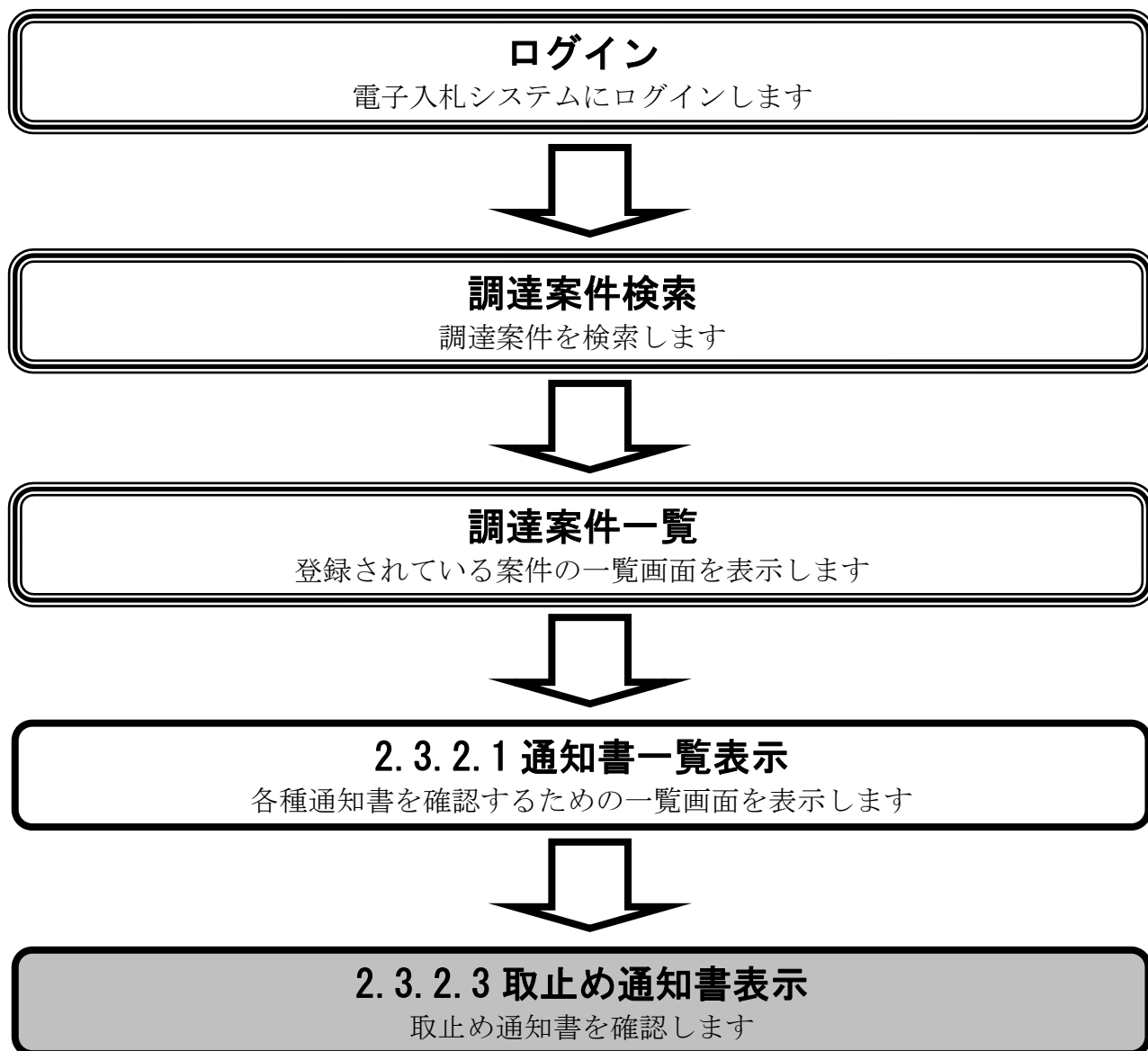
通知書に添付されたファイルのダウンロードを行いたい場合は**表示ボタン①**を押下します。
通知書の印刷を行いたい場合は**印刷ボタン②**を押下します。

【補足説明】

案件により添付資料が無い場合もあります。
印刷はブラウザの印刷機能をご使用願います。

2.3.2.3. 取止め通知書を表示するには？

取止め通知書を表示する手順を説明します。



取止め通知書を表示するには？

画面説明

取止め通知書を確認するための一覧画面です。

山口県 電子入札システム

2022年01月04日 11時19分 山口県 電子入札システム

電子入札システム

通知書一覧

通知書名	通知書発行日付	通知書確認
① 取止め通知書	令和04年01月04日(火) 11時17分	未参照
指名通知書	令和03年11月15日(月) 16時20分	未参照

戻る

操作手順

取止め通知書①を押下します。

取止め通知書を表示するには？

画面説明

取止め通知書の確認画面です。

http://ebidmt-goods/?KikanNo=0000&HachuType=1 - CALS/EC - CALS/EC

山口県 電子入札システム

2022年01月04日 11時20分 山口県 電子入札システム

取止め通知書

企業ID 0000100000000002
企業名称 株式会社〇×商事
代表者氏名 山口 太郎 殿

会計管理局
物品管理課

下記の調達案件について、次の理由により調達手続きを取止めましたので通知いたします。

記

理由	入札方式変更のため
調達案件番号	000009225200020210021
調達案件名称	随意契約(特定者)001
入札方式	随意契約(特定者)

印刷 戻る

①

操作手順

通知書の印刷を行いたい場合は**印刷ボタン①**を押下します。

【補足説明】

印刷はブラウザの印刷機能をご使用願います。

2.3.2.4. 日時変更通知書を表示するには？

日時変更通知書を表示する手順を説明します。



日時変更通知書を表示するには？

画面説明

日時変更通知書を確認するための一覧画面です。

山口県 電子入札システム

2022年01月06日 10時43分 山口県 電子入札システム

通知書一覧

執行回数	通知書名	通知書発行日付	通知書確認
1	締切通知書	令和03年12月06日(月)10時43分	未参照
	受付票	令和03年11月18日(木)10時47分	参照済

通知書名	通知書発行日付	通知書確認
日時変更通知書	令和03年11月18日(木)11時25分	未参照
指名通知書	令和03年11月18日(木)10時35分	参照済

戻る

操作手順

日時変更通知書①を押下します。

日時変更通知書を表示するには？

画面説明

日時変更通知書の確認画面です。

山口県 電子入札システム

2022年01月06日 10時43分

山口県 電子入札システム

日時変更通知書

企業ID 0000100000000001
 企業名称 ○×商店株式会社
 代表者氏名 山口 参郎 殿

会計管理局
物品管理課

下記案件について、日時の変更をしました。

記

調達案件番号	000009225200020210028
調達案件名称	随意契約(特定者)101
入札方式	随意契約(特定者)
変更前受付締切予定日時	令和03年11月18日(木) 15時00分
変更後受付締切予定日時	令和03年11月18日(木) 11時40分
変更前開札予定日時	令和03年11月18日(木) 15時01分
変更後開札予定日時	令和03年11月18日(木) 11時41分
備考	

印刷 戻る

①

操作手順

通知書の印刷を行いたい場合は**印刷ボタン①**を押下します。

【補足説明】

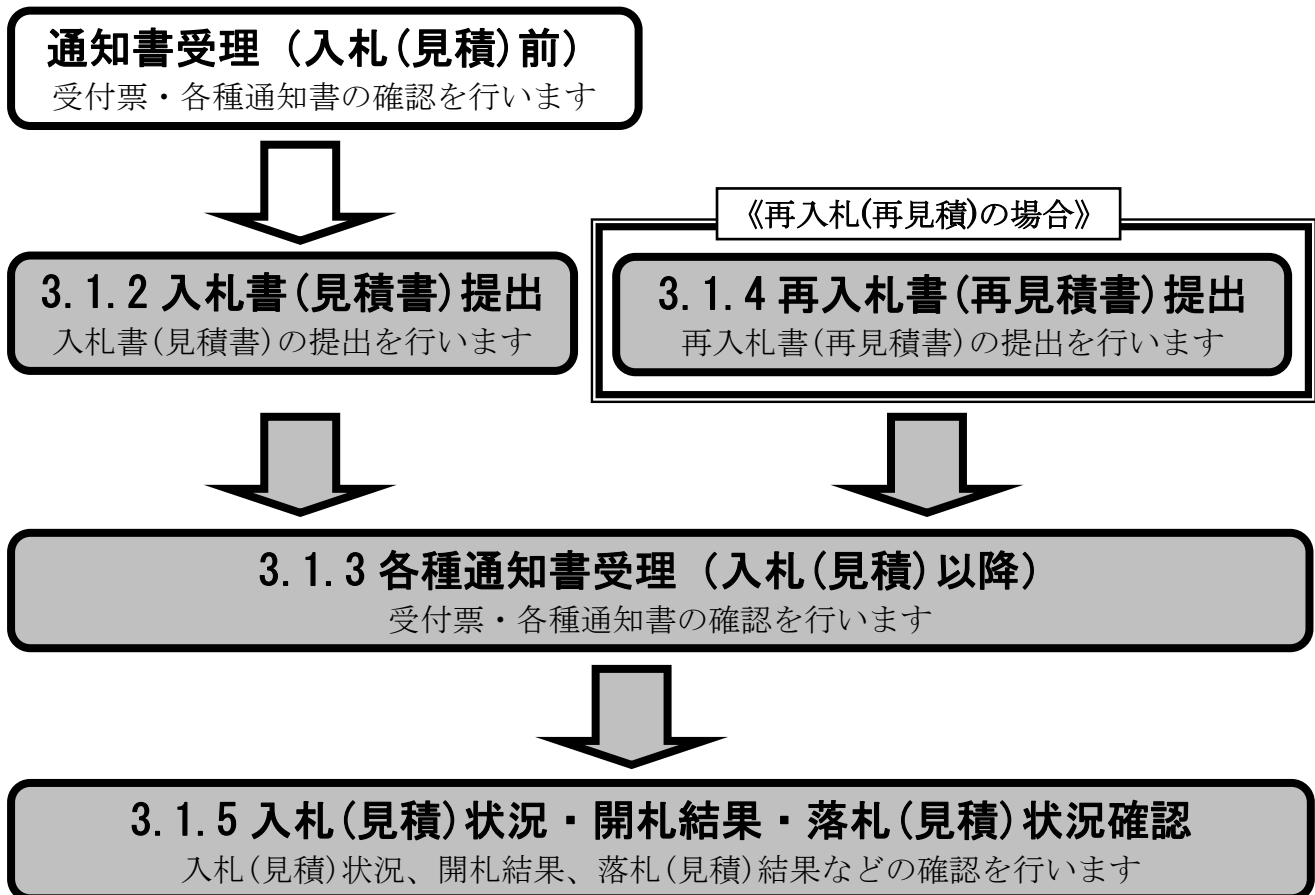
印刷はブラウザの印刷機能をご使用願います。

3. 入札業務操作説明 (2 / 2)

3.1. 受注者入札以降 (入札書(見積書))

3.1.1. 業務の流れ

受注者入札以降 (入札書(見積書)) の業務の流れは以下のとおりです。



3.1.2. 入札書(見積書)提出の流れ

受注者入札以降（入札書(見積書)）の見積書提出の流れは以下のとおりです。

3.1.2 入札書(見積書)提出

入札書(見積書)を提出します

3.1.2.1. 入札書(見積書)を提出するには？

入札書(見積書)を提出する手順を説明します。

ログイン

電子入札システムにログインします



調達案件検索

調達案件を検索します



3.1.2.1 入札書(見積書)提出

入札書(見積書)を提出します

入札書(見積書)を提出するには？

画面説明

入札書(見積書)を提出可能な案件を表示する一覧画面です。

山口県 電子入札システム

2022年01月04日 14時02分

調達案件一覧

調達案件検索

調達案件番号 調達案件名称

案件番号のみの場合はチェックしてください

入札方式 進捗状況

調達機関 取止め案件/不調案件を表示する場合はチェックしてください

入札受領期限 ~

開札日時 ~

表示件数

表示案件 1-10
全案件数 37

案件表示順序 昇順 降順

検索 1 2 3 4

No.	WTO	調達案件名称	進捗状況	証明書等/提案者等		入札書/見積書	辞退届	通知書	状況確認	発注者からのアナウンス
				提出	再提出					
1		一般競争入札・オープンカウンタ02	案件登録済み			提出	提出			
2		テスト指名競争入札・見積合せ003	入札書/見積書締切			締切		表示 未参照有り	表示	
3		テスト指名競争入札・見積合せ001	開札結果公開中			提出済		表示 未参照有り	表示	
4		テスト一般競争入札・オープンカウンタ001	結果通知書発行済			提出済		表示 未参照有り	表示	

操作手順

入札書/見積書カラムの**提出ボタン①**を押下します。

入札書(見積書)を提出するには？

画面説明

入札書(見積書)を提出するために、必要な情報を入力する画面です。

山口県 電子入札システム

2022年01月04日 14時20分

山口県 電子入札システム

入札書(見積書)提出

会計管理局
物品管理課 股

企業ID : 000010000000001
企業名称 : ○×商店株式会社
代表者氏名 : 山口 孝郎

本件に関する説明書及び契約条件を熟読し下記の金額により提出いたします。

調達案件番号 : 000009225200020210019
調達案件名称 : 一般競争入札・オープンカウンタ001
入札方式 : 一般競争入札・オープンカウンタ
予定契約 : ×
執行回数 : 1回目
金額 : 円(税抜き) 円(税抜き)
内訳書 : 円(税抜き)

添付資料追加

※添付資料の送信可能サイズは、zip圧縮した状態で90MBまでです。
添付するファイルは、最新のチェックデータでウイルスチェックを行ってください。

<くじ番号> :
※任意の3桁までの数字(0~999)を入力してください。

<連絡先>
氏名 : 山口 孝郎
電話番号 : 083-123-4567
E-Mail : e1@yoshia.com

操作手順

必要な情報を入力もしくは確認後、**参照ボタン②**を押下し添付資料を選択後、**添付資料追加ボタン③**を押下することにより“添付資料”を付加し、**提出内容確認ボタン①**を押下します。
添付ファイルの削除には**削除ボタン④**を押下します。

※文字制限について

- ・金額 : 半角数字のみ16文字(16バイト以内)
- ・くじ番号 : 半角数字のみ3文字(3バイト以内)

【補足説明】

添付資料追加ボタン③が表示されていない場合は、内訳書は必要ありません。

入札書(見積書)を提出するには？

画面説明

入札書(見積書)の内容を確認後、提出するための画面です。

http://ebidmt-goods/?KikanNo=0000&HachuType=1 - CALS/EC - CALS/EC

山口県 2022年01月04日 14時26分 山口県 電子入札システム

電子入札システム

入札書(見積書)提出内容確認

会計管理局
物品管理課 殿

企業ID : 0000100000000001
企業名称 : ○×商店株式会社
代表者氏名 : 山口 参郎

本件に関する説明書及び契約条項を熟知し下記の金額により提出いたします。

調達案件番号 : 000009225200020210019
調達案件名称 : 一般競争入札・オープンカウンタ001
入札方式 : 一般競争入札・オープンカウンタ
執行回数 : 1回目
金額 : **1,000,000 円(税抜き)**
 : **(100万 円(税抜き))**

内訳書 : D*添付ファイル01.txt
くじ番号 : 777
<連絡先>
氏名 : 山口 参郎
電話番号 : 089-123-4567
E-Mail : g1@gyosha.com

印刷を行ってから、提出ボタンを押下してください

印刷 提出 戻る

② ①

操作手順

提出内容を確認後、**提出ボタン①**を押下します。

【次の操作】

印刷する場合は、**印刷ボタン②**を押下します。

【補足操作】

印刷はブラウザの印刷機能をご使用願います。

入札書(見積書)を提出するには？

画面説明

入札書(見積書)の内容を確認後、提出するための画面です。

The screenshot shows a web browser window with the URL `http://ebidmt-goods/?KikanNo=0000&HachuType=1 - CALS/EC - CALS/EC`. The page title is '山口県 電子入札システム' (Yamaguchi Prefecture Electronic Bid System). The main heading is '入札書(見積書)提出内容確認'. The page contains the following information:

- Accounting Bureau: 会計管理局
- Goods Management Section: 物品管理課 殿
- Enterprise ID: 0000100000000001
- Enterprise Name: ○×商店株式会社
- Representative Name: 山口 参郎

Message: 本件に関する説明書及び契約条項を熟知し下記の金額により提出いたします。

Submission Details:

- 調達案件番号: 000009225200020210019
- 調達案件名称: 一般競争入札・オープンカウンタ001
- 入札方式: 一般競争入札・オープンカウンタ
- 執行回数: 1回目
- 金額: 1,000,000 円(税抜き)
- 内訳書: D※添付ファイル
- くじ番号: 777
- <連絡先> 氏名: 山口 参郎
- 電話番号: 089-123-4567
- E-Mail: g1@gyosha.jp

Dialog Box: Web ページからのメッセージ

提出しますよろしいですか?

① OK キャンセル

印刷を行ってから、提出ボタンを押下してください

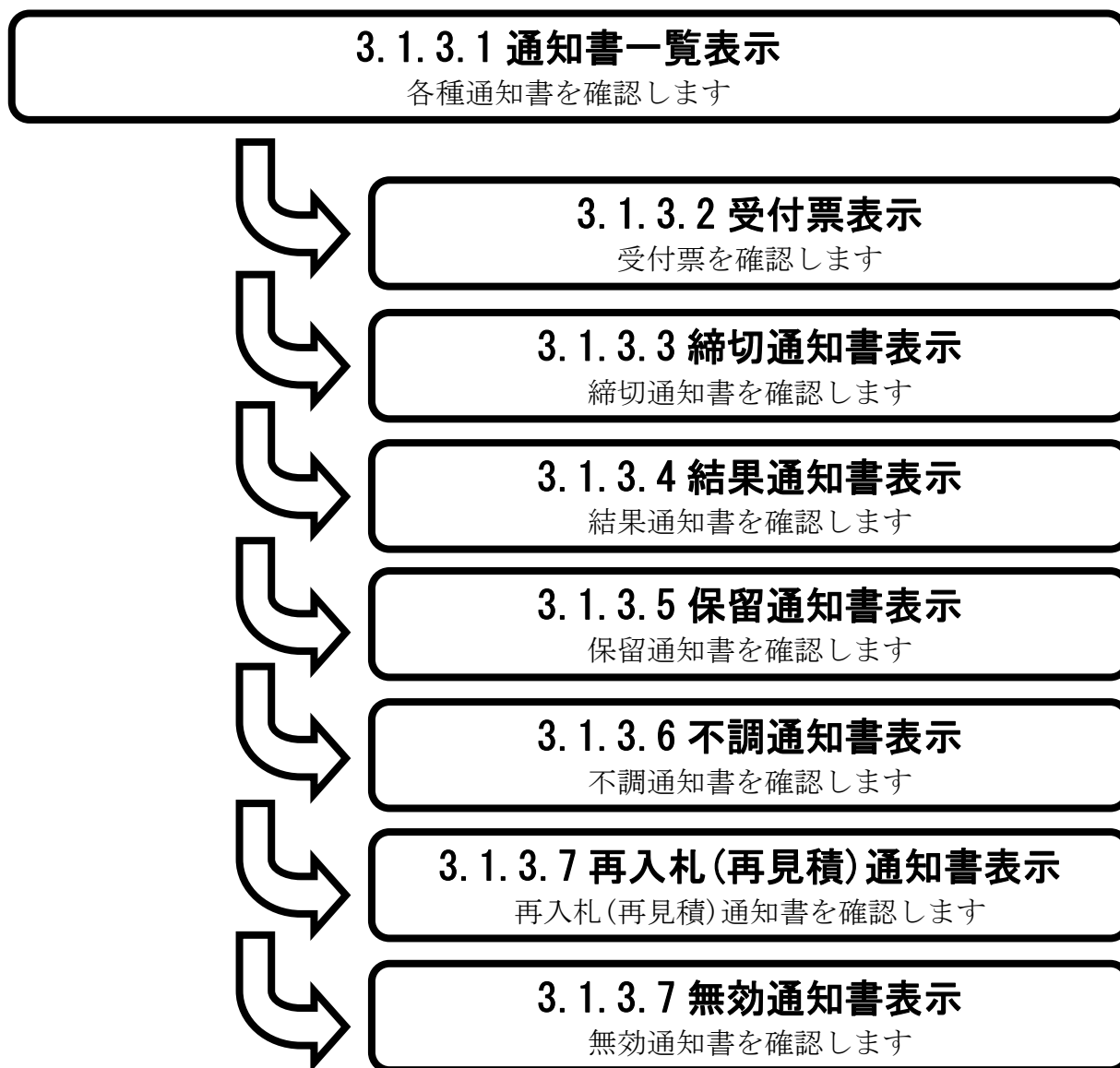
Buttons: 印刷, 提出, 戻る

操作手順

入札書(見積書)を提出して良ければ、ダイアログの **OK ボタン①** を押下します。

3.1.3. 通知書受理（入札(見積)以降）の流れ

受注者入札以降（入札書(見積書)）の通知書受理（入札(見積)以降）の流れは以下のとおりです。



3.1.3.1. 通知書一覧を表示するには？

通知書一覧を表示する手順を説明します。



通知書一覧を表示するには？

画面説明

発注者から発行される通知書を一覧するための画面です。

The screenshot shows the '調達案件一覧' (Procurement Case List) screen. The search filters include:

- 調達案件番号: []
- 調達案件名称: []
- 入札方式: 指名競争入札・見積合せ
- 調達機関: 会計管理局
- 入札受領期限: [] ~ []
- 開札日時: [] ~ []
- 表示件数: 10
- 案件表示順序: 開札日付

The table below shows the list of cases:

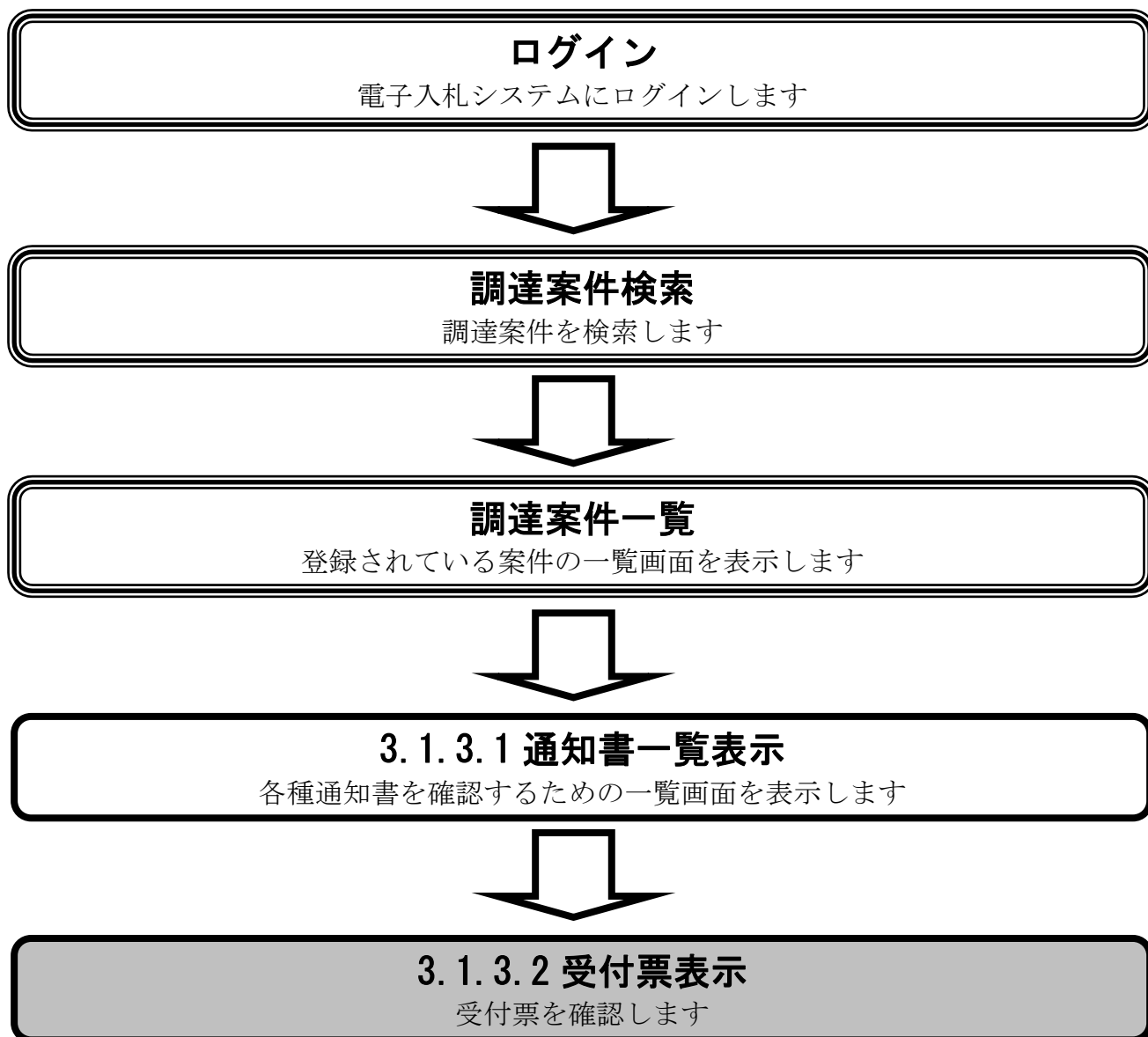
No.	WTO	調達案件名称	進捗状況	証明書等/ 提案書等		入札書/ 見積書	辞退届	通知書	状況 確認	発注者から の アナウンス
				提出	再提出					
1		指名競争入札・見積合せ006	結果通知書発行済			提出済		表示	表示	
2		指名競争入札・見積合せ201	結果通知書発行済			提出済		表示	表示	
3		指名競争入札・見積合せE	結果通知書発行済			提出済		表示	表示	
4		指名競争入札・見積合せChrome	結果通知書発行済			提出済		表示	表示	
5		指名競争入札・見積合せEdge	結果通知書発行済			提出済		表示	表示	

操作手順

通知書カラムの**表示ボタン**①を押下します。

3.1.3.2. 受付票を表示するには？

受付票を表示する手順を説明します。



受付票を表示するには？

画面説明

受付票を確認するための一覧画面です。

山口県 電子入札システム

2022年01月04日 14時47分

山口県 電子入札システム

通知書一覧

執行回数	通知書名	通知書発行日付	通知書確認
2	結果通知書	令和03年11月18日(木) 11時58分	参照済
	保留通知書	令和03年11月18日(木) 11時53分	参照済
	締切通知書	令和03年11月18日(木) 11時50分	参照済
	受付票	令和03年11月18日(木) 11時48分	参照済
	再入札(再見積)通知書	令和03年11月18日(木) 11時47分	参照済
1 ①	締切通知書	令和03年11月18日(木) 11時43分	参照済
	受付票	令和03年11月18日(木) 11時32分	参照済

通知書名	通知書発行日付	通知書確認
無効通知書	令和03年11月18日(木) 11時57分	参照済
日時変更通知書	令和03年11月18日(木) 11時40分	参照済
指名通知書	令和03年11月18日(木) 11時31分	参照済

戻る

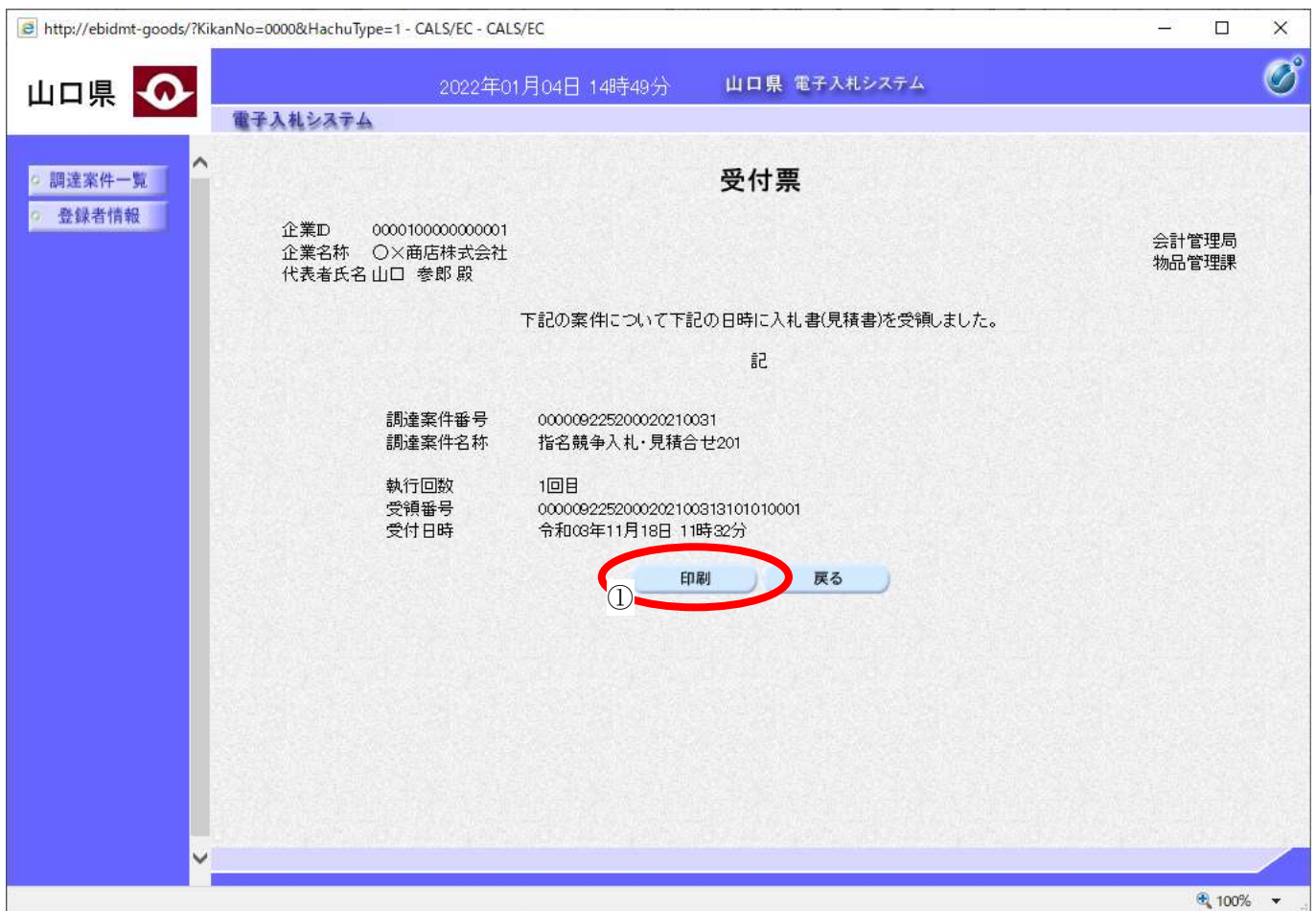
操作手順

受付票①を押下します。

受付票を表示するには？

画面説明

受付票の確認画面です。



操作手順

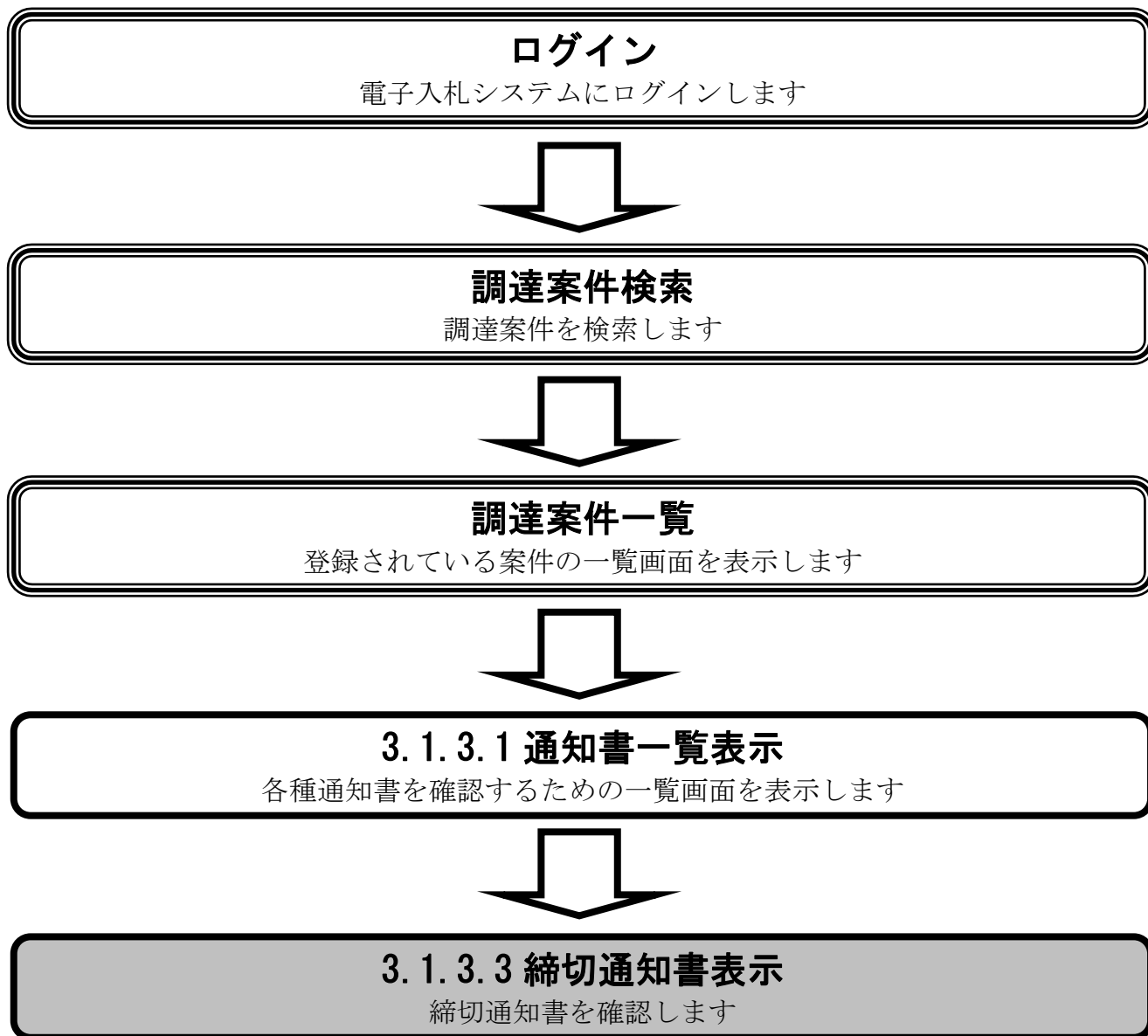
受付票の印刷を行いたい場合は**印刷ボタン①**を押下します。

【補足説明】

印刷はブラウザの印刷機能をご使用願います。

3.1.3.3. 締切通知書を表示するには？

締切通知書を表示する手順を説明します。



締切通知書を表示するには？

画面説明

締切通知書を確認するための一覧画面です。

The screenshot shows the '通知書一覧' (Notice List) page. The table below represents the data shown in the interface:

執行回数	通知書名	通知書発行日付	通知書確認
2	結果通知書	令和03年11月18日(木) 11時58分	参照済
	保留通知書	令和03年11月18日(木) 11時53分	参照済
	締切通知書	令和03年11月18日(木) 11時50分	参照済
	受付票	令和03年11月18日(木) 11時48分	参照済
	再入札(再見積)通知書	令和03年11月18日(木) 11時47分	参照済
1	① 締切通知書	令和03年11月18日(木) 11時43分	参照済
	受付票	令和03年11月18日(木) 11時32分	参照済

通知書名	通知書発行日付	通知書確認
無効通知書	令和03年11月18日(木) 11時57分	参照済
日時変更通知書	令和03年11月18日(木) 11時40分	参照済
指名通知書	令和03年11月18日(木) 11時31分	参照済

Below the tables, there is a button labeled '戻る' (Back).

操作手順

締切通知書①を押下します。

締切通知書を表示するには？

画面説明

締切通知書の確認画面です。

The screenshot shows a web browser window with the URL `http://ebidmt-goods/?KikanNo=0000&HachuType=1 - CALS/EC - CALS/EC`. The page title is '山口県 電子入札システム' (Yamaguchi Prefecture Electronic Bidding System). The main content area is titled '締切通知書' (Closing Notice). It includes the following information:

- Enterprise ID: 0000100000000001
- Enterprise Name: ○×商店株式会社
- Representative Name: 山口 参郎 殿
- Accounting Bureau: 会計管理局
- Goods Management Section: 物品管理課

A notice states: '下記の調達案件について、入札書(見積書)の受付を締切りましたので通知いたします。' (Regarding the procurement case below, the bid submission (estimate) has been closed, so we are notifying you.)

The table below provides details for the procurement case:

調達案件番号	000009225200020210031
調達案件名称	指名競争入札・見積合せ201
入札方式	指名競争入札・見積合せ
執行回数	1 回目
締切発行日時	令和03年11月18日(木) 11時42分
開封予定日時	令和03年11月18日(木) 11時43分

At the bottom of the page, there are two buttons: '印刷' (Print) and '戻る' (Back). The '印刷' button is circled in red and labeled with a circled '1' (①).

操作手順

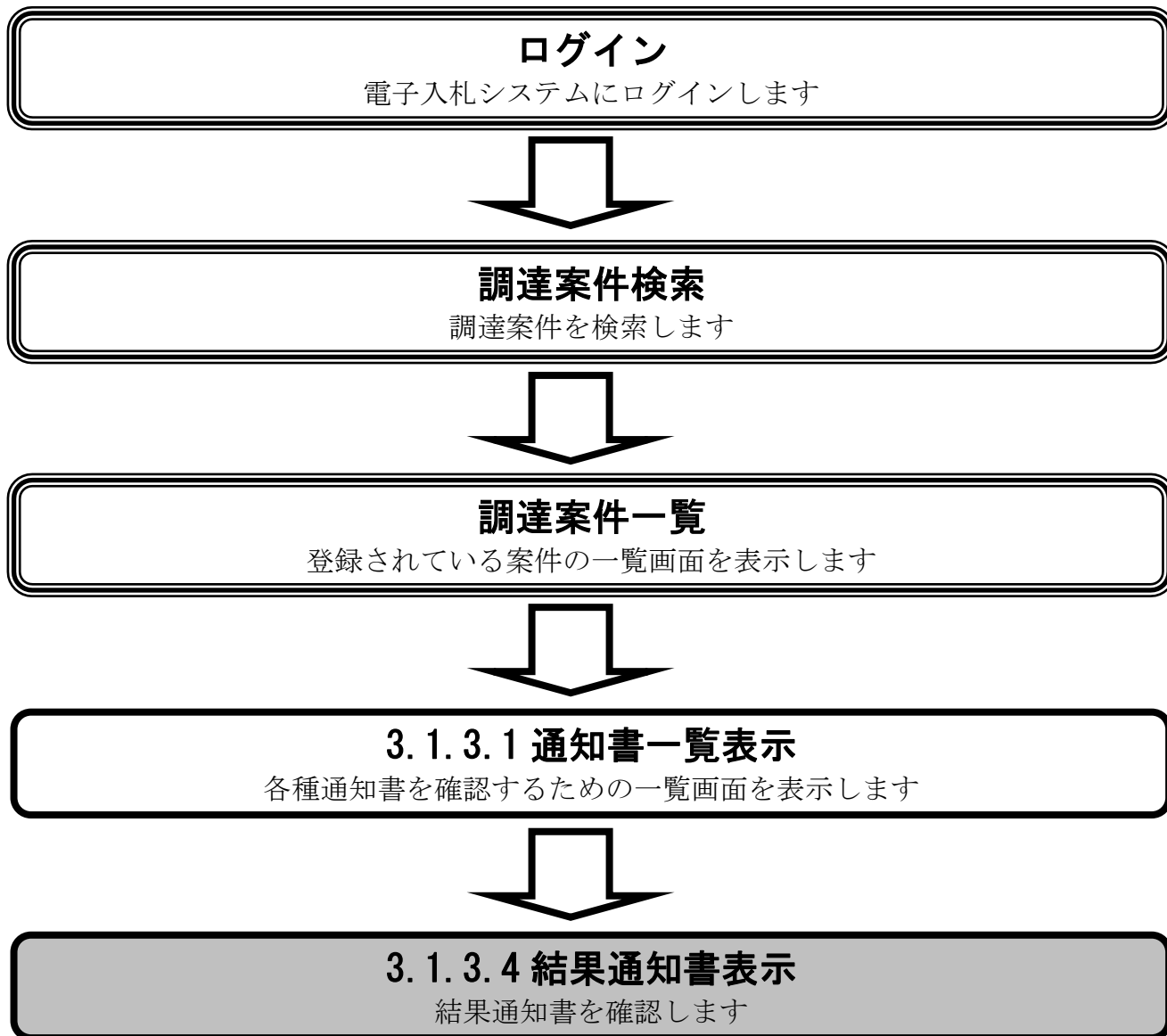
通知書の印刷を行いたい場合は**印刷ボタン①**を押下します。

【補足説明】

印刷はブラウザの印刷機能をご使用願います。

3.1.3.4. 結果通知書を表示するには？

結果通知書を表示する手順を説明します。



結果通知書を表示するには？

画面説明

結果通知書を確認するための一覧画面です。

The screenshot shows a web browser window with the URL <http://ebidmt-goods/?KikanNo=0000&HachuType=1-CALS/EC-CALS/EC>. The page title is '通知書一覧' (Notification List). The table below is the main content:

執行回数	通知書名	通知書発行日付	通知書確認
2	① 結果通知書	令和04年01月05日(水) 09時48分	参照済
	締切通知書	令和04年01月05日(水) 09時45分	参照済
	受付票	令和04年01月05日(水) 09時33分	参照済
	再入札(再見積)通知書	令和04年01月05日(水) 09時32分	参照済
1	締切通知書	令和04年01月05日(水) 09時30分	参照済
	受付票	令和04年01月05日(水) 09時05分	参照済

At the bottom of the table area, there is a button labeled '戻る' (Back).

操作手順

結果通知書①を押下します。

結果通知書を表示するには？

画面説明

結果通知書の確認画面です。

The screenshot shows a web browser window with the URL `http://ebidmt-goods/?KikanNo=0000&HachuType=1 - CALS/EC - CALS/EC`. The page title is '山口県 電子入札システム' (Yamaguchi Prefecture Electronic Bidding System). The main content area is titled '結果通知書' (Result Notification). It displays the following information:

- Enterprise ID: 0000100000000001
- Enterprise Name: ○×商店株式会社
- Representative Name: 山口 参郎 殿
- Accounting Bureau: 会計管理局
- Goods Management Section: 物品管理課

A message states: '下記の調達案件について、次の者と契約締結することになりましたので通知いたします。' (Regarding the procurement case below, we have decided to conclude a contract with the following party, so we are notifying you.)

The details are as follows:

- 調達案件番号 (Procurement Case No.): 000009225200020210065
- 調達案件名称 (Procurement Case Name): テスト一般競争入札・オープンカウンタ101
- 入札方式 (Bidding Method): 一般競争入札・オープンカウンタ
- 開封日時 (Opening Date/Time): 令和04年01月05日(水) 09時47分
- 落札業者名 (Winning Bidder Name): ○×商店株式会社
- 落札金額 (Winning Bid Amount): 10,999,998 円(税込み)
- 備考 (Remarks): テスト落札

At the bottom of the page, there are three buttons: 'くじ結果確認' (circled in red with ②), '印刷' (circled in red with ①), and '戻る' (Return).

操作手順

通知書の印刷を行いたい場合は**印刷ボタン①**を押下します。

【補足説明】

印刷はブラウザの印刷機能をご使用願います。

電子くじによって落札者を決定した場合は、**くじ結果確認ボタン②**が表示されます。

押下すると電子くじによる抽選の内容と結果が確認できます。

結果通知書を表示するには？

画面説明

電子くじの実施内容を示す画面です。

山口県 電子入札システム

2022年01月05日 10時48分

山口県 電子入札システム

くじ結果

戻る

調達案件番号 000009225200020210065
 調達案件名称 テスト一般競争入札・オープンカウンタ101

開札執行日時 令和04年(2022年)01月05日 09時47分

落札候補者 ○×商店株式会社

くじ番号合計 1899 くじ対象となった業者のくじ番号の合計
 くじ引き対象業者数 3 くじ対象となった業者の数
 落札候補者番号 0 くじ番号合計を業者の数で割った余り

※落札候補者は落札候補者番号が合致した業者となります。

① くじ引きの計算式の詳細

番号	業者名称	第2回入札(見積)金額	くじ番号	入札(見積)書提出日時	入札(見積)者提出日時順	結果
1	○×商店株式会社	9,999,999	999	令和04年(2022年)01月05日 09時33分	0	落札候補者
2	株式会社○×商事	9,999,999	123	令和04年(2022年)01月05日 09時33分	1	-
3	株式会社○×△商會	9,999,999	777	令和04年(2022年)01月05日 09時34分	2	-

操作手順

電子くじが実施され落札候補者が決定された計算内容が表示されています。

くじ引きの計算式の詳細ボタン①を押下すると、電子くじによる落札候補者決定の手順説明画面が表示されます。

結果通知書を表示するには？

画面説明

電子くじによる落札候補者決定の手順を示す画面です。

山口県 2022年01月05日 10時52分 山口県 電子入札システム

電子入札システム

くじ引きの計算式の詳細

電子入札システムに組み込まれた「電子くじシステム」は、次のような手順で落札者を決定します。

(以下は落札候補者が3者の場合の例)

(1) 入札(見積)書提出時に、応札者が1～3桁(0～999)のくじ番号を入力します。

入札参加者	くじ番号
A	42
B	102
C	248

(2) 落札候補者には、入札(見積)書が到着した順(入札(見積)書提出日時順)に0、1、2と番号を割り当てます。

入札(見積)参加者	入札(見積)書提出日時	到着順の番号
A	令和03年(2021年)08月26日 13時 12分09秒	0
B	令和03年(2021年)08月26日 15時 12分20秒	1
C	令和03年(2021年)08月27日 10時 18分39秒	2

(3) くじ番号の合計を業者数で割った余りの数字を求めます。
 $(42 + 102 + 248) / 3$ の余り 2 (合計は 392)

(4) 入札(見積)書の到着順の番号と「余りの数字」が一致した落札候補者が落札者となります。
 落札者は C

① 戻る

操作手順

戻るボタン①を押下すると、くじ結果画面に戻ります。

3.1.3.5. 保留通知書を表示するには？

保留通知書を表示する手順を説明します。



保留通知書を表示するには？

画面説明

保留通知書を確認するための一覧画面です。

執行回数	通知書名	通知書発行日付	通知書確認
2	結果通知書	令和03年11月18日(木) 11時58分	参照済
	① 保留通知書	令和03年11月18日(木) 11時53分	参照済
	締切通知書	令和03年11月18日(木) 11時50分	参照済
	受付票	令和03年11月18日(木) 11時48分	参照済
	再入札(再見積)通知書	令和03年11月18日(木) 11時47分	参照済
1	締切通知書	令和03年11月18日(木) 11時43分	参照済
	受付票	令和03年11月18日(木) 11時32分	参照済
	無効通知書	令和03年11月18日(木) 11時57分	参照済
	日時変更通知書	令和03年11月18日(木) 11時40分	参照済
	指名通知書	令和03年11月18日(木) 11時31分	参照済

戻る

操作手順

保留通知書①を押下します。

保留通知書を表示するには？

画面説明

保留通知書の確認画面です。

The screenshot shows the '保留通知書' (Reservation Notice) page. The header includes the Yamaguchi Prefecture logo and the date '2022年01月04日 15時16分'. The page title is '保留通知書'. The main content area displays the following information:

- 企業ID: 0000100000000001
- 企業名称: ○×商店株式会社
- 代表者氏名: 山口 参郎 殿
- 会計管理局 物品管理課

A notice states: '下記の調達案件について、落札者の決定を次の理由により保留しましたので通知いたします。' (Regarding the procurement case below, we have reserved the decision on the bidder for the following reasons, so we are notifying you.)

記

調達案件番号	000009225200020210031
調達案件名称	指名競争入札・見積合せ201
入札方式	指名競争入札・見積合せ
開札日時	令和03年11月18日(木) 11時51分
保留理由	保留備考

At the bottom of the main content area, there are two buttons: '印刷' (Print) and '戻る' (Back). The '印刷' button is circled in red and labeled with a circled '1'.

操作手順

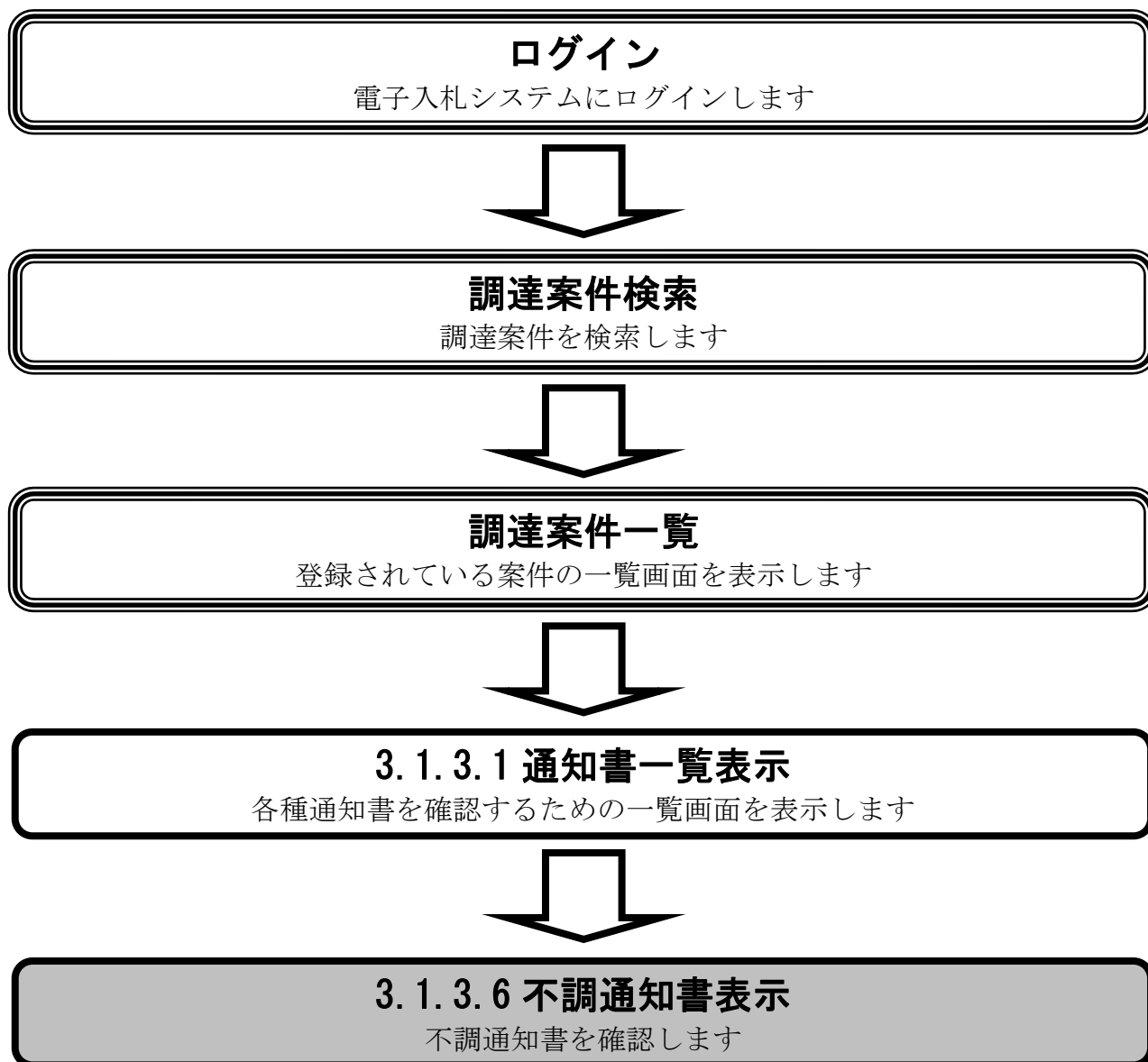
通知書の印刷を行いたい場合は**印刷ボタン①**を押下します。

【補足説明】

印刷はブラウザの印刷機能をご使用願います。

3.1.3.6. 不調通知書を表示するには？

不調通知書を表示する手順を説明します。



不調通知書を表示するには？

画面説明

不調通知書を確認するための一覧画面です。

山口県 電子入札システム

2022年01月04日 15時18分 山口県 電子入札システム

通知書一覧

執行回数	通知書名	通知書発行日付	通知書確認
①	不調通知書	令和03年12月07日(火)10時21分	参照済
2	締切通知書	令和03年12月07日(火)10時17分	参照済
	受付票	令和03年12月07日(火)10時08分	参照済
	再入札(再見積)通知書	令和03年12月07日(火)10時04分	参照済
1	締切通知書	令和03年12月07日(火)10時02分	参照済

通知書名	通知書発行日付	通知書確認
指名通知書	令和03年12月06日(月)11時55分	参照済

戻る

操作手順

不調通知書①を押下します。

不調通知書を表示するには？

画面説明

不調通知書を確認します。

山口県 電子入札システム

2022年01月04日 15時19分

山口県 電子入札システム

会計管理局
物品管理課

不調通知書

企業ID 0000100000000001
 企業名称 ○×商店株式会社
 代表者氏名 山口 参郎 殿

下記の調達案件について、不調となりましたので通知いたします。

記

調達案件番号 000009225200020210051
 調達案件名称 テスト不調01
 入札方式 随意契約(特定者)
 開札日時 令和03年12月07日(火) 10時19分
 備考

印刷 戻る

①

操作手順

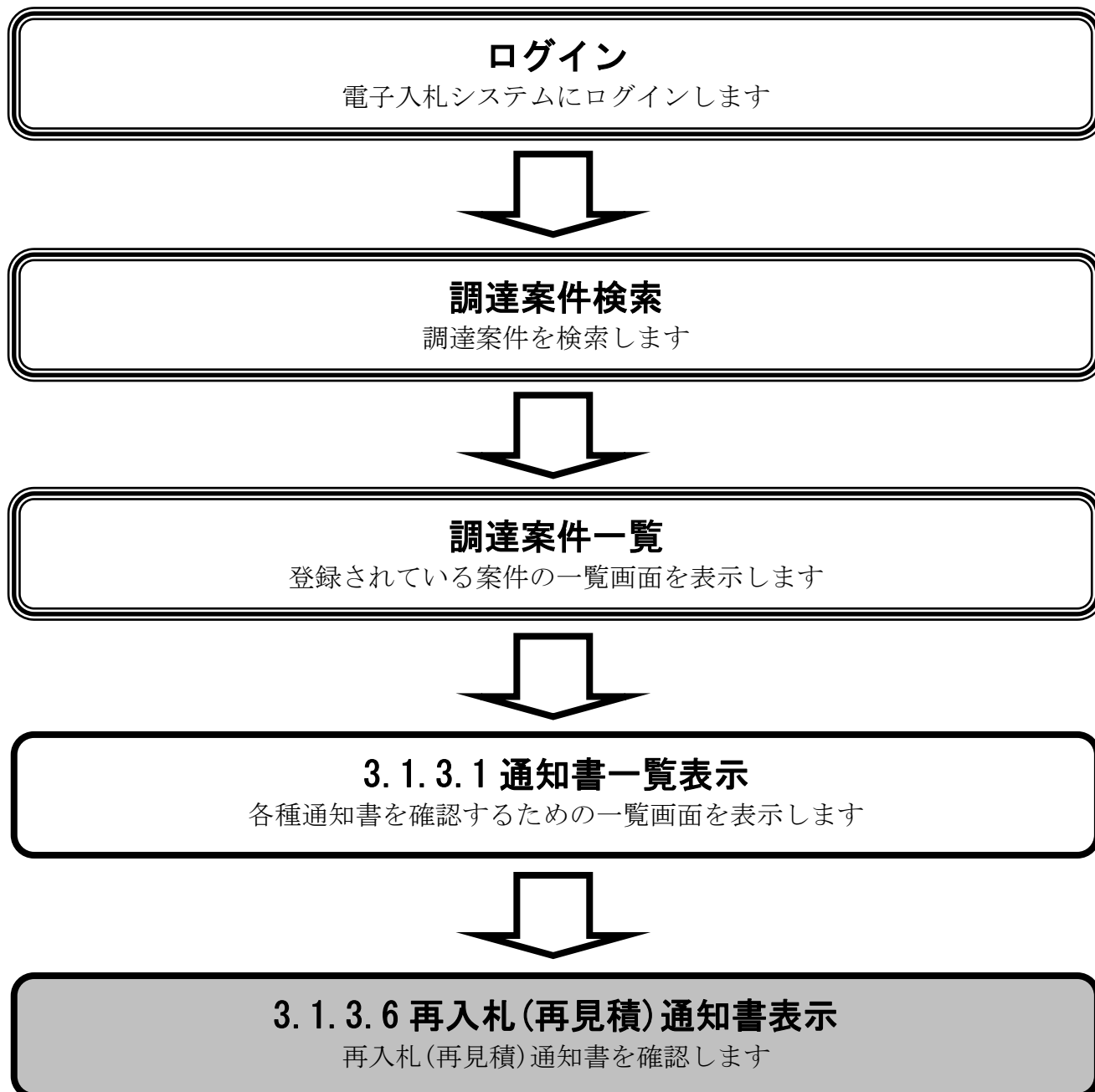
通知書の印刷を行いたい場合は**印刷ボタン①**を押下します。

【補足説明】

印刷はブラウザの印刷機能をご使用願います。

3.1.3.7. 再入札(再見積)通知書を表示するには？

再入札(再見積)通知書を表示する手順を説明します。



再入札(再見積)通知書を表示するには？

画面説明

再入札(再見積)通知書を確認するための一覧画面です。

執行回数	通知書名	通知書発行日付	通知書確認
2	結果通知書	令和03年11月18日(木) 11時58分	参照済
	保留通知書	令和03年11月18日(木) 11時53分	参照済
	締切通知書	令和03年11月18日(木) 11時50分	参照済
	受付票	令和03年11月18日(木) 11時48分	参照済
①	再入札(再見積)通知書	令和03年11月18日(木) 11時47分	参照済
1	締切通知書	令和03年11月18日(木) 11時43分	参照済
	受付票	令和03年11月18日(木) 11時32分	参照済

通知書名	通知書発行日付	通知書確認
無効通知書	令和03年11月18日(木) 11時57分	参照済
日時変更通知書	令和03年11月18日(木) 11時40分	参照済
指名通知書	令和03年11月18日(木) 11時31分	参照済

戻る

操作手順

再入札(再見積)通知書①を押下します。

再入札(再見積)通知書を表示するには？

画面説明

再入札(再見積)通知書を確認します。

山口県 電子入札システム

2022年01月04日 15時23分

山口県 電子入札システム

再入札(再見積)通知書

企業ID 0000100000000001
 企業名称 ○×商店株式会社
 代表者氏名 山口 参郎 殿

会計管理局
物品管理課

下記の調達案件について、再入札(再見積り合せ)を実施いたします。締切時間までに入札書(見積書)を提出してください。参加する意思がない場合は辞退を選択してください。

記

調達案件番号	000009225200020210031
調達案件名称	指名競争入札・見積合せ201
入札方式	指名競争入札・見積合せ
受付開始日時	令和03年11月18日(木) 11時46分
受付締切日時	令和03年11月18日(木) 11時50分
開札日時	令和03年11月18日(木) 11時51分
最低価格	999円(税抜き)
備考	再入札備考

印刷 戻る

操作手順

通知書の印刷を行いたい場合は印刷ボタン①を押下します。

【補足説明】

印刷はブラウザの印刷機能をご使用願います。

3.1.3.8. 無効通知書を表示するには？

無効通知書を表示する手順を説明します。



再入札(再見積)通知書を表示するには？

画面説明

無効通知書を確認するための一覧画面です。

The screenshot shows the '通知書一覧' (Notification List) page. The browser address bar shows 'http://ebidmt-goods/?KikanNo=0000&HachuType=1 - CALS/EC - CALS/EC'. The page header includes '山口県 電子入札システム' and the date '2022年01月04日 14時56分'. The left sidebar has '調達案件一覧' and '登録者情報'. The main content area shows two tables of notifications. The first table has 5 rows, and the second table has 3 rows. A red circle highlights the '無効通知書' (Invalid Notification) entry in the second table, which is circled with a red circle and labeled with a circled '1'.

執行回数	通知書名	通知書発行日付	通知書確認
2	結果通知書	令和03年11月18日(木) 11時58分	参照済
	保留通知書	令和03年11月18日(木) 11時53分	参照済
	締切通知書	令和03年11月18日(木) 11時50分	参照済
	受付票	令和03年11月18日(木) 11時48分	参照済
	再入札(再見積)通知書	令和03年11月18日(木) 11時47分	参照済
1	締切通知書	令和03年11月18日(木) 11時43分	参照済
	受付票	令和03年11月18日(木) 11時32分	参照済

通知書名	通知書発行日付	通知書確認
① 無効通知書	令和03年11月18日(木) 11時57分	参照済
日時変更通知書	令和03年11月18日(木) 11時40分	参照済
指名通知書	令和03年11月18日(木) 11時31分	参照済

戻る

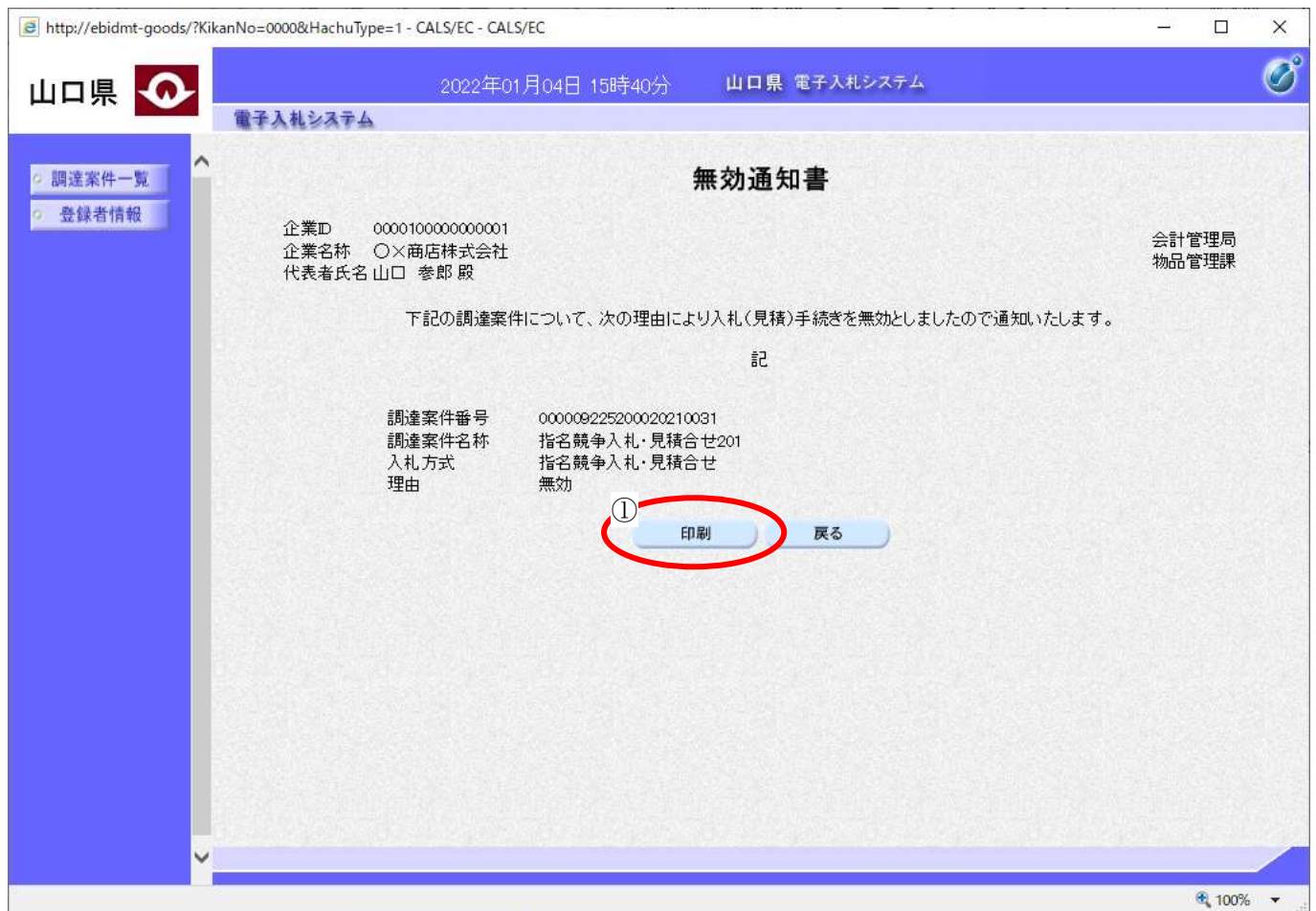
操作手順

無効通知書①を押下します。

再入札(再見積)通知書を表示するには？

画面説明

無効通知書の確認画面です。



操作手順

通知書の印刷を行いたい場合は**印刷ボタン①**を押下します。

【補足説明】

印刷はブラウザの印刷機能をご使用願います。

3.1.4. 再入札書(再見積書)提出の流れ

受注者入札以降（入札書(見積書)）の再入札書(再見積書)提出の流れは以下のとおりです。

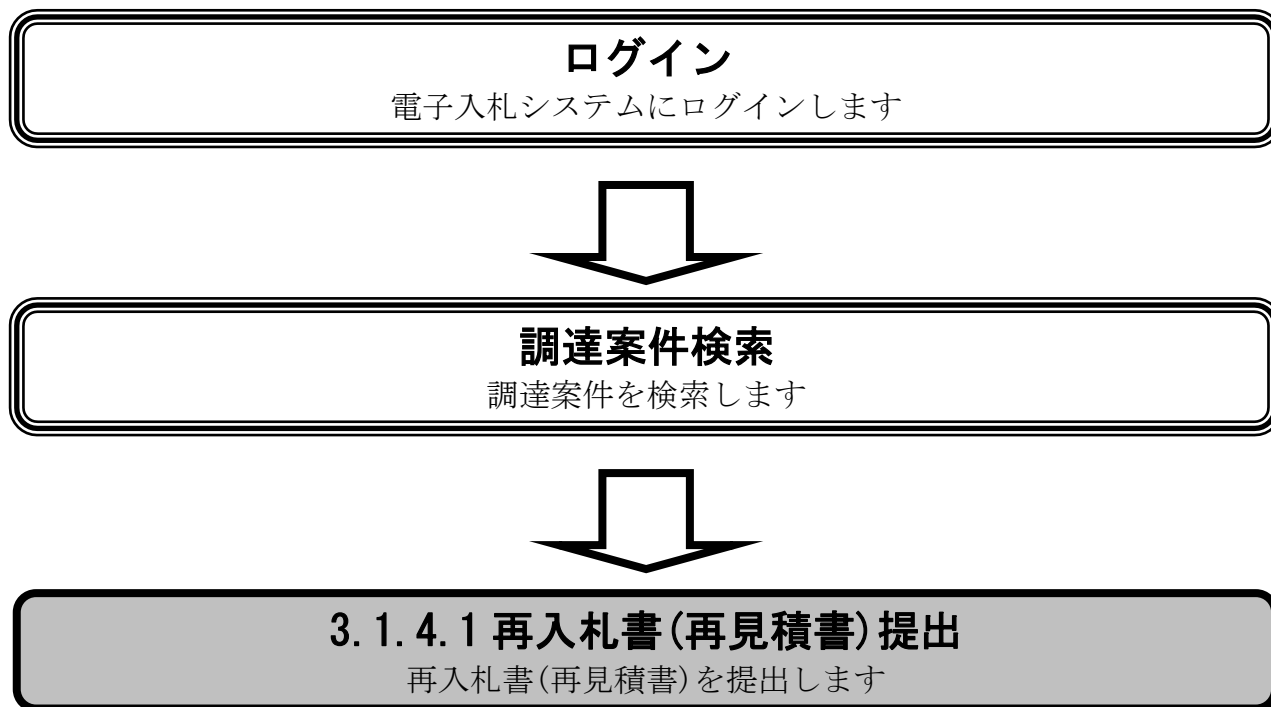
3.1.4 再入札書(再見積書)提出

再入札書(再見積書)を提出します

※ 「3.1.2 入札書(入札書(見積書)提出の流れ)」と同等の処理
です

3.1.4.1. 再入札書(再見積書)を提出するには？

再入札書(再見積書)を提出する手順を説明します。



再入札書(再見積書)を提出するには？

画面説明

再入札書(再見積書)を提出可能な案件を表示する調達案件一覧画面です。

山口県 電子入札システム

2022年01月04日 15時52分 山口県 電子入札システム

調達案件一覧

調達案件検索

調達案件番号 調達案件名称

案件番号のみの場合はチェックしてください

入札方式 進捗状況

調達機関 取止め案件/不調達案件を表示する場合はチェックしてください

入札受領期限 ~

開札日時 ~

表示件数

案件表示順序 昇順 降順

表示案件 11-20
全案件数 37

検索 ◀ 1 2 3 4 ▶

No.	WTO	調達案件名称	進捗状況	証明書等/提案書等		入札書/見積書	辞退届	通知書	状況確認	発注者からのアナウンス
				提出	再提出					
11		指名競争入札・見積合せ005	入札書/見積書受付中			① 提出	提出	表示 未参照有り	表示	
12		指名競争入札・見積合せ006	結果通知書発行済			提出済		表示	表示	
13		一般競争入札・オープンカウント101	結果通知書発行済			提出済		表示	表示	
14		随意契約(特定者)101	入札書/見積書締切			提出済		表示 未参照有り	表示	
		一般競争入札・オープンカウント101	入札書/					表示		

操作手順

入札書/見積書カラムの**提出ボタン①**を押下します。

再入札書(再見積書)を提出するには？

画面説明

再入札書(再見積書)を提出するために、必要な情報を入力する画面です。

操作手順

必要な情報を入力もしくは確認後、**参照ボタン②**を押下し添付資料を選択後、**添付資料追加ボタン③**を押下することにより“添付資料”を付加し、**提出内容確認ボタン①**を押下します。添付ファイルの削除には**削除ボタン④**を押下します。

※文字制限について

- ・金額 : 半角数字のみ16文字(16バイト以内)
- ・くじ番号 : 半角数字のみ3文字(3バイト以内)

【補足説明】

添付資料追加ボタン③が表示されていない場合は、内訳書は必要ありません。

再入札書(再見積書)を提出するには？

画面説明

再入札(再見積書)の内容を確認後、提出するための画面です。

http://ebidmt-goods/?KikanNo=0000&HachuType=1 - CALS/EC - CALS/EC

山口県 電子入札システム

2022年01月04日 18時07分

山口県 電子入札システム

入札書(見積書)提出内容確認

会計管理局
物品管理課 殿

企業ID : 0000100000000001
企業名称 : ○×商店株式会社
代表者氏名 : 山口 参郎

本件に関する説明書及び契約条件を熟知し下記の金額により提出いたします。

調達案件番号 : 000009225200020210025
調達案件名称 : 指名競争入札・見積合せ005
入札方式 : 指名競争入札・見積合せ
執行回数 : 2 回目
金額 : **500,000 円(税抜き)**
 (50万 円(税抜き))

内訳書 : D:*添付ファイル\01.txt
くじ番号 : 123
<連絡先>
氏名 : 山口 参郎
電話番号 : 083-123-4567
E-Mail : g1@gyosha.com

印刷を行ってから、提出ボタンを押下してください

印刷 提出 戻る

② ①

操作手順

提出内容を確認後、**提出ボタン①**を押下します。

【次の操作】

印刷する場合は、**印刷ボタン②**を押下します。

【補足操作】

印刷はブラウザの印刷機能をご使用願います。

再入札書(再見積書)を提出するには？

画面説明

再入札書(再見積書)の内容を確認後、提出するための画面です。

The screenshot shows the '入札書(見積書)提出内容確認' (Bid/Bid Confirmation) screen. The page header includes the Yamaguchi Prefecture logo and the text '山口県 電子入札システム'. The main content area displays the following information:

- 会計管理局 物品管理課 殿
- 企業ID : 0000100000000001
- 企業名称 : ○×商店株式会社
- 代表者氏名 : 山口 参郎
- 本件に関する説明書及び契約条項を熟知し下記の金額により提出いたします。
- 調達案件番号 : 000009225200020210025
- 調達案件名称 : 指名競争入札・見積合せ005
- 入札方式 : 指名競争入札・見積合せ
- 執行回数 : 2 回目
- 金額 : **500,000 円(税抜き)**
- 金額 : **(50万 円(税抜き))**
- 内訳書 : D:*添付ファイル
- くじ番号 : 123
- <連絡先>
- 氏名 : 山口 参郎
- 電話番号 : 083-123-4567
- E-Mail : g1@gyosha.com

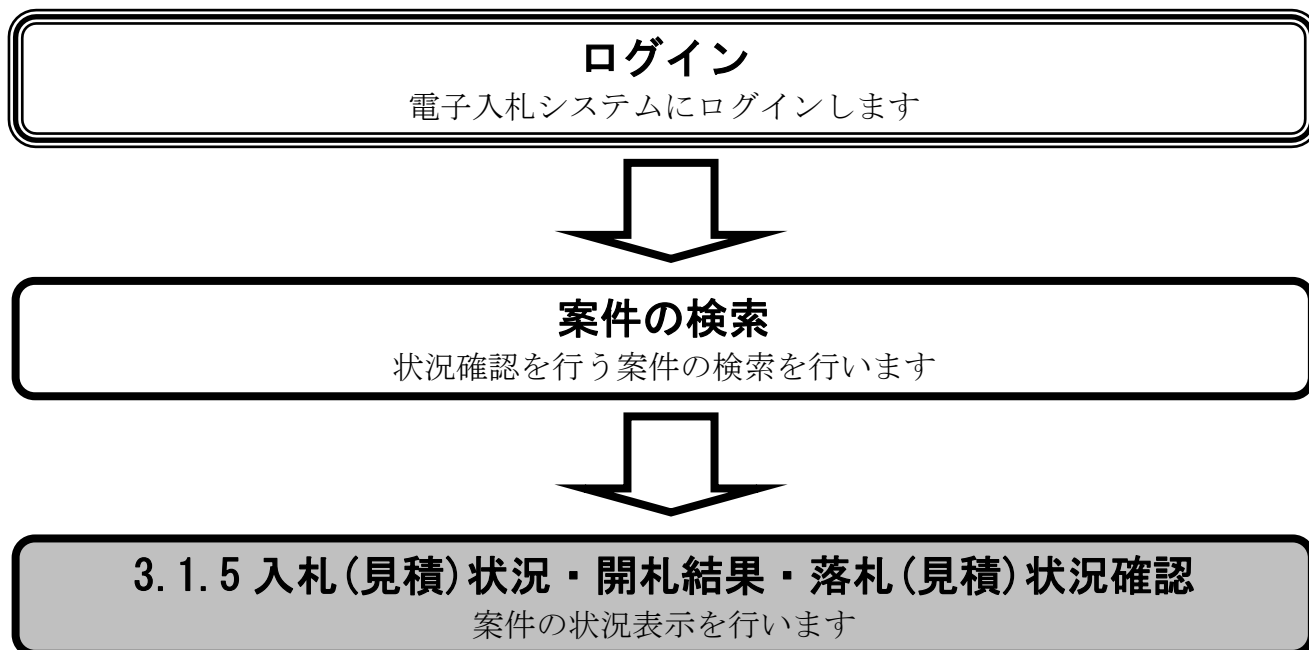
A modal dialog box titled 'Web ページからのメッセージ' is displayed with the question '提出しますがよろしいですか?' and two buttons: 'OK' and 'キャンセル'. The 'OK' button is circled in red and labeled with a circled '1'.

操作手順

再入札書(再見積書)を提出して良ければ、ダイアログの **OK ボタン①**を押下します。

3.1.5. 入札(見積)状況・開札結果・落札状況確認表示の流れ

受注者入札以降（入札書(見積書)）の入札(見積)状況・開札結果・落札状況確認表示の流れは以下のとおりです。



3.1.5.1. 入札(見積)状況確認を表示するには？

入札(見積)状況確認を表示する手順を説明します。

ログイン

電子入札システムにログインします



3.1.5.1 入札(見積)状況確認表示

入札(見積)状況確認の表示を行います

入札(見積)状況確認を表示するには？

画面説明

調達案件を表示する一覧画面です。

The screenshot shows the '調達案件一覧' (Procurement Case List) screen. The search filters include: 調達案件番号 (Procurement Case No.), 調達案件名称 (Procurement Case Name), 入札方式 (Bidding Method), 調達機関 (Procurement Agency), 入札受領期限 (Bidding Receipt Deadline), 開札日時 (Opening Date/Time), and 表示件数 (Number of Cases to Display). The table below lists cases with columns for No., WTO, 調達案件名称 (Procurement Case Name), 進捗状況 (Progress Status), 証明書等/提案書等 (Certificates/Proposals), 入札書/見積書 (Bidding Documents/Estimates), 辞退届 (Resignation Notice), 通知書 (Notification), 状況確認 (Status Confirmation), and 発注者からのアナウンス (Announcement from Issuer). The '状況確認' column for case 11 has a '表示' (Display) button circled in red and numbered 1.

No.	WTO	調達案件名称	進捗状況	証明書等/提案書等		入札書/見積書	辞退届	通知書	状況確認	発注者からのアナウンス
				提出	再提出					
11		指名競争入札・見積合せE	入札書/見積書受付中			提出済		表示 未参照有り	表示	
12		随意契約(特定者)E	入札書/見積書受付中			提出済		表示 未参照有り	表示	
13		指名競争入札・見積合せ006	結果通知書発行済			提出済		表示	表示	
14		指名競争入札・見積合せE	指名業者選考中			受付前		表示 未参照有り	表示	

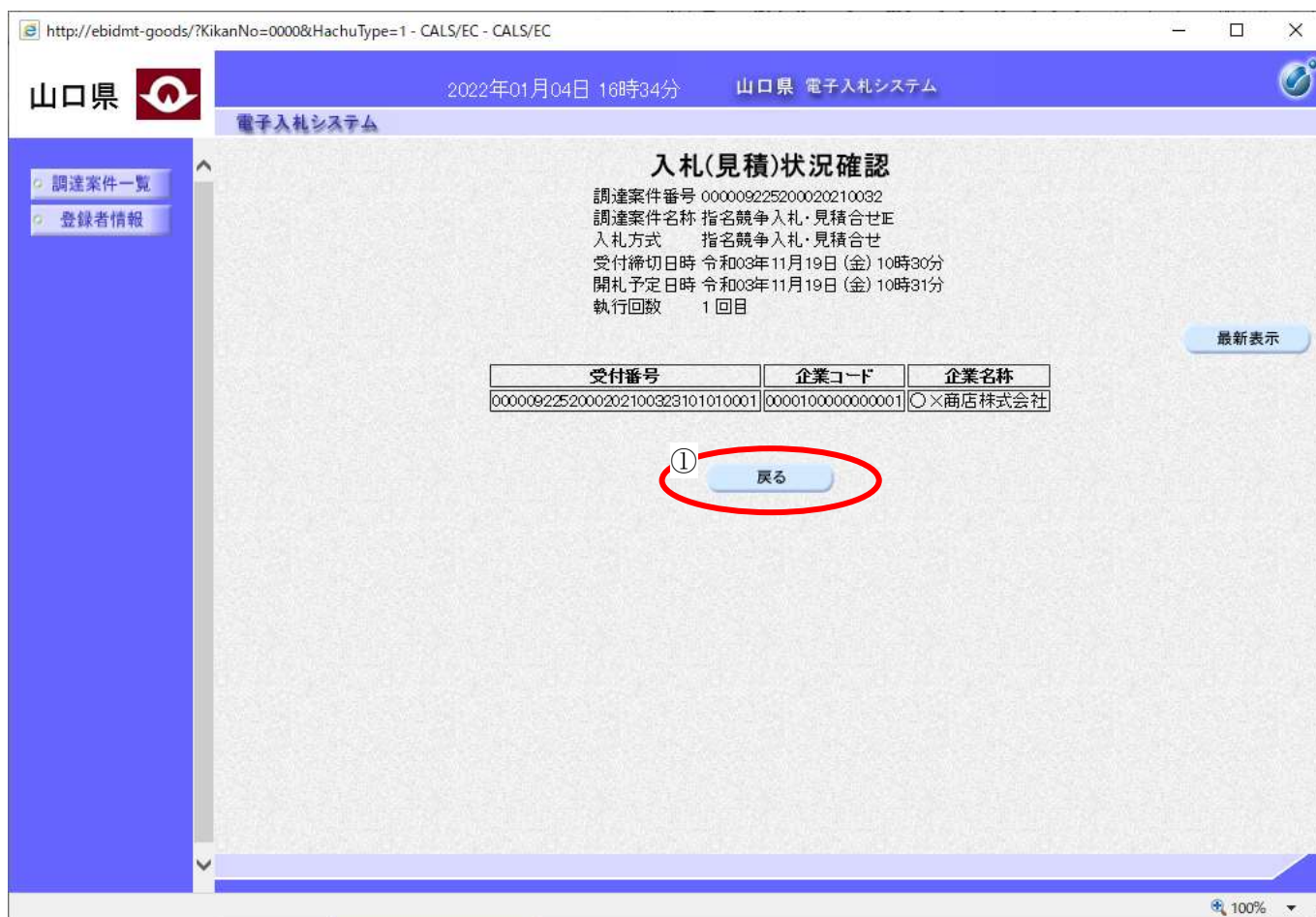
操作手順

状況確認カラムの**表示ボタン**①を押下します。

入札(見積)状況確認を表示するには？

画面説明

入札(見積)状況確認画面です。



操作手順

戻るボタン①を押下すると、調達案件一覧画面へ遷移します。

【補足説明】

自社の入札(見積)情報のみが表示されます。
 受付番号等は入札書(見積書)を提出済みの場合にのみ表示されます。

3.1.5.2. 開札結果確認を表示するには？

開札結果確認を表示する手順を説明します。

ログイン

電子入札システムにログインします



3.1.5.2 開札結果確認表示

開札結果確認の表示を行います

開札結果確認を表示するには？

画面説明

調達案件を表示する一覧画面です。

The screenshot shows the '調達案件一覧' (Procurement Case List) screen. The search filters are set to: 入札方式: 全て, 調達機関: 会計管理局, 進捗状況: 開札結果公開中. The table below shows the list of cases.

No.	WTO	調達案件名称	進捗状況	証明書等/ 提案書等 提出 再提出	入札書/ 見積書	辞退届	通知書	状況確認	発注者から の アナウンス
1		テスト指名競争入札・見積合せ001	開札結果公開中		提出済		表示 未参照有り	表示	
2		一般競争入札・オープンカウンタ001	開札結果公開中		締切				
3		一般競争入札・オープンカウンタEdge	開札結果公開中				表示 未参照有り	表示	
4		一般競争入札・オープンカウンタ001	開札結果公開中		締切				

操作手順

状況確認カラムの**表示ボタン**①を押下します。

開札結果確認を表示するには？

画面説明

開札結果確認画面です。

山口県 電子入札システム

2022年01月04日 16時40分 山口県 電子入札システム

開札結果確認

調達案件番号 000009225200020210047
 調達案件名称 一般競争入札・オープンカウンタEdge
 入札方式 一般競争入札・オープンカウンタ
 締切日時 令和03年11月22日(月) 17時13分
 開札日時 令和03年11月22日(月) 17時13分

最新表示

執行回数	企業ID	業者名称	金額 (税抜き)	備考
2		入札(見積)書未提出		
1	0000100000000001	○×商店株式会社	¥999	

① 戻る

操作手順

戻るボタン①を押下すると、調達案件一覧画面へ遷移します。

【補足説明】

自社の入札(見積)情報のみが表示されます。
 その執行回において入札書(見積書)を提出していない場合には「入札(見積)書未提出」と表示されます。

3.1.5.3. 落札(見積)状況確認を表示するには？

落札(見積)状況確認を表示する手順を説明します。

ログイン

電子入札システムにログインします



3.1.5.3 落札(見積)状況確認表示

落札(見積)状況確認の表示を行います

落札(見積)状況確認を表示するには？

画面説明

調達案件を表示する一覧画面です。

The screenshot shows the '調達案件一覧' (Procurement Case List) screen. The search filters include: 調達案件番号 (Procurement Case No.), 調達案件名称 (Procurement Case Name), 入札方式 (Bidding Method) set to '全て' (All), 進捗状況 (Progress Status) set to '全て' (All), 調達機関 (Procurement Agency) set to '会計管理局' (Accounting Management Bureau), 入札受領期限 (Bidding Receipt Deadline), 開札日時 (Opening Date/Time), 表示件数 (Number of Items to Display) set to 10, and 案件表示順序 (Case Display Order) set to '公告日/公示日等' (Posting Date/Notice Date, etc.).

No.	WTO	調達案件名称	進捗状況	証明書等/提案書等		入札書/見積書	辞退届	通知書	状況確認	発注者からのアナウンス
				提出	再提出					
1		一般競争入札・オープンカウ ンタ02	案件登録済み			提出	提出			表示 2022/01/05 更新
2		テスト一般競争入札・オープンカ ウンタ101	結果通知書発行済			提出済		表示 未参照有り	表示 ①	表示 2022/01/05 更新
3		テスト指名競争入札・見積合せ00 3	入札書/ 見積書締切			締切		表示 未参照有り	表示	
		テスト案件 一般競争入札002110						表示		表示

操作手順

状況確認カラムの**表示ボタン**①を押下します。

落札(見積)状況確認を表示するには？

画面説明

落札(見積)状況確認画面です。

http://ebidmt-goods/?KikanNo=0000&HachuType=1 - CALS/EC - CALS/EC

山口県 電子入札システム

2022年01月05日 10時54分

山口県 電子入札システム

落札(見積)状況確認

調達案件番号 000009225200020210065
 調達案件名称 テスト一般競争入札・オープンカウンタ101
 入札方式 一般競争入札・オープンカウンタ
 締切日時 令和04年01月05日(水)09時45分
 開札日時 令和04年01月05日(水)09時47分

最新表示

執行回数	企業ID	業者名称	金額 (税抜き)	落札金額 (税込み)	備考
2	0000100000000001	○×商店株式会社	¥9,999,999	¥10,999,998	落札
	0000100000000002	株式会社○×商事	¥9,999,999		
	0000100000000003	有限会社○×事務機器			辞退
	0000100000000004	株式会社○×△□商会	¥9,999,999		
計 4 社					

執行回数	企業ID	業者名称	金額 (税抜き)	落札金額 (税込み)	備考
1	0000100000000001	○×商店株式会社	¥10,000,000		
	0000100000000002	株式会社○×商事	¥10,101,010		
	0000100000000003	有限会社○×事務機器	¥10,200,000		
	0000100000000004	株式会社○×△□商会	¥12,000,000		

① 戻る

操作手順

戻るボタン①を押下すると、調達案件一覧画面へ遷移します。

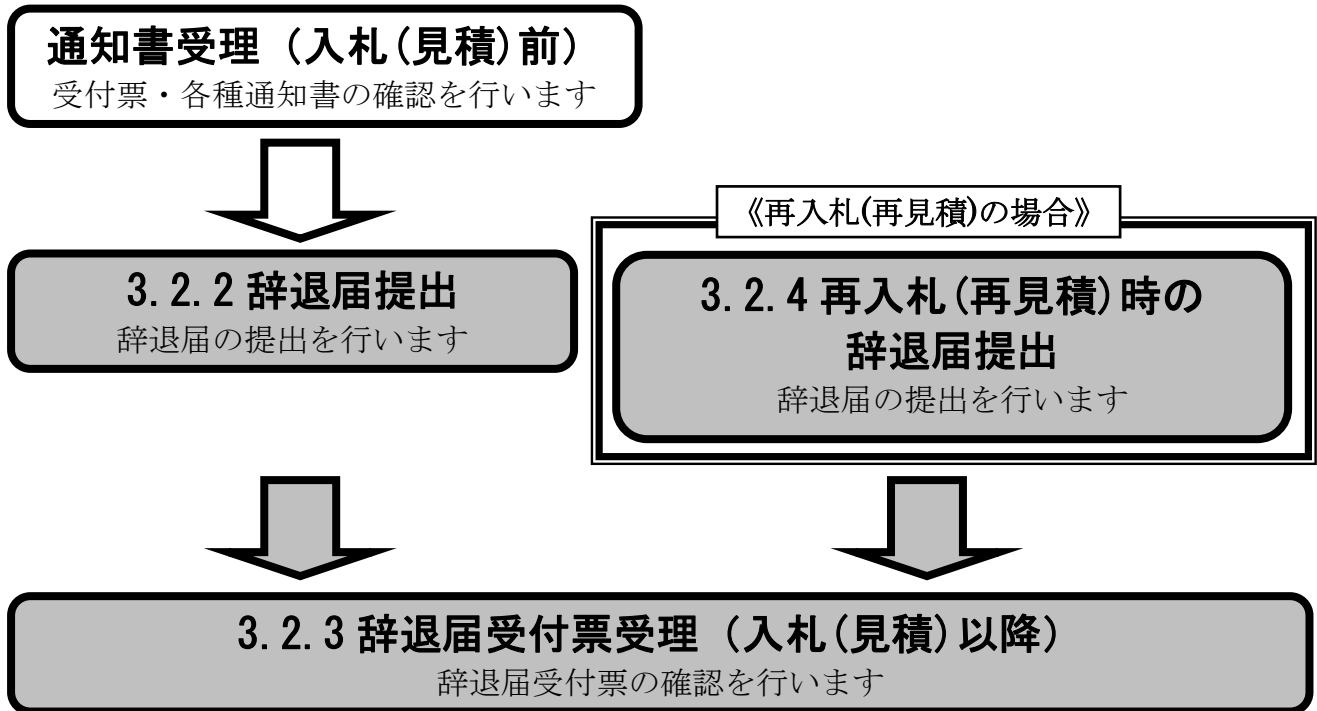
【補足説明】

自社以外の入札(見積)情報も表示されます。

3.2. 受注者入札以降（辞退届）

3.2.1. 業務の流れ

受注者入札以降（辞退届）の業務の流れは以下のとおりです。



3.2.2. 辞退届提出の流れ

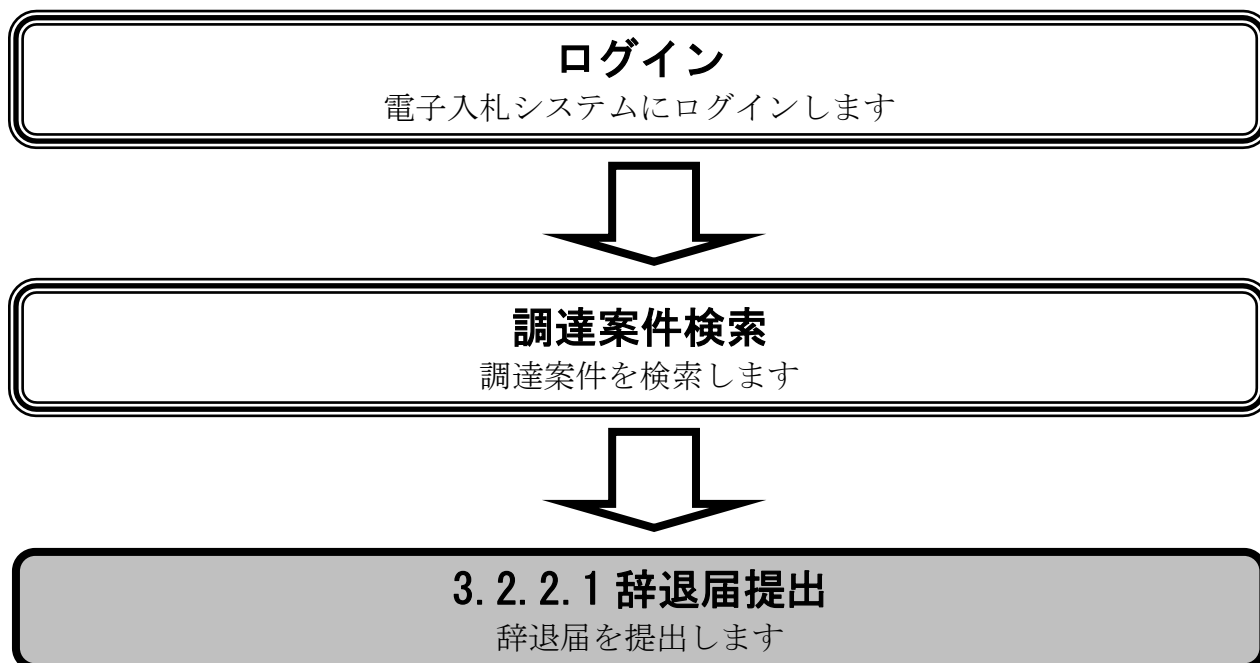
受注者入札以降（辞退届）の辞退届提出の流れは以下のとおりです。

3.2.2 辞退届提出

辞退届を提出します

3.2.2.1. 辞退届を提出するには？

辞退届を提出する手順を説明します。



辞退届を提出するには？

画面説明

辞退届を提出可能な案件を表示する調達案件一覧画面です。

The screenshot shows the '調達案件一覧' (Procurement Case List) screen. The search filters include: 調達案件番号 (Procurement Case No.), 調達案件名称 (Procurement Case Name), 入札方式 (Bidding Method), 調達機関 (Procurement Agency), 入札受領期限 (Bidding Receipt Deadline), 開札日時 (Opening Date/Time), 表示件数 (Number of Items to Display), and 案件表示順序 (Case Display Order). The table below shows the list of cases.

No.	WTO	調達案件名称	進捗状況	証明書等/提案書等		入札書/見積書	辞退届	通知書	状況確認	発注者からのアナウンス
				提出	再提出					
1		一般競争入札・オープンカウンタ02	案件登録済み			提出	提出			表示 2022/01/05 更新
2		テスト一般競争入札・オープンカウンタ101	結果通知書発行済			提出済		表示	表示	表示 2022/01/05 更新
3		テスト指名競争入札・見積合せ003	入札書/見積書締切			締切		表示 未参照有り	表示	表示

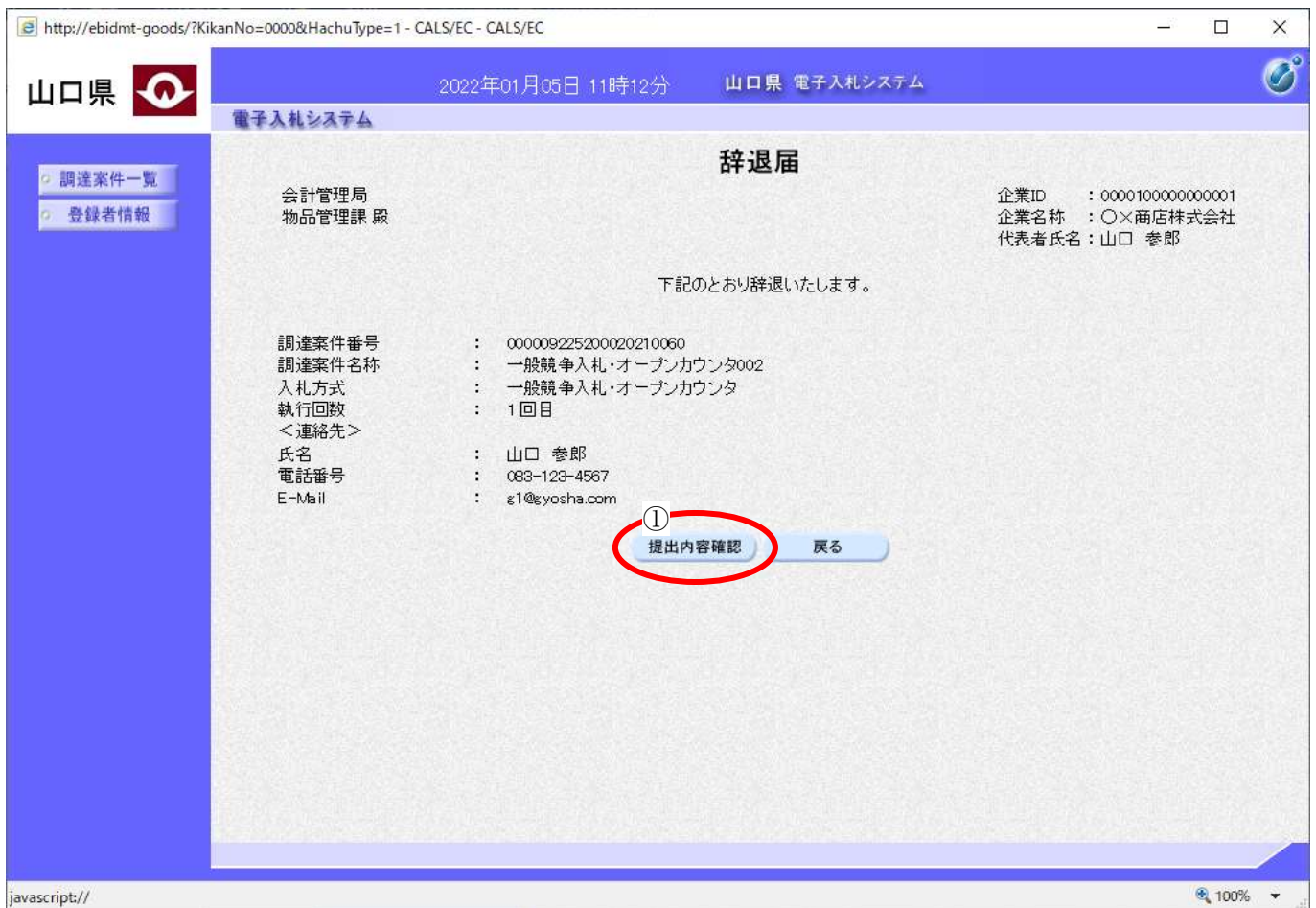
操作手順

辞退届カラムの**提出ボタン**①を押下します。

辞退届を提出するには？

画面説明

辞退届を提出するための画面です。



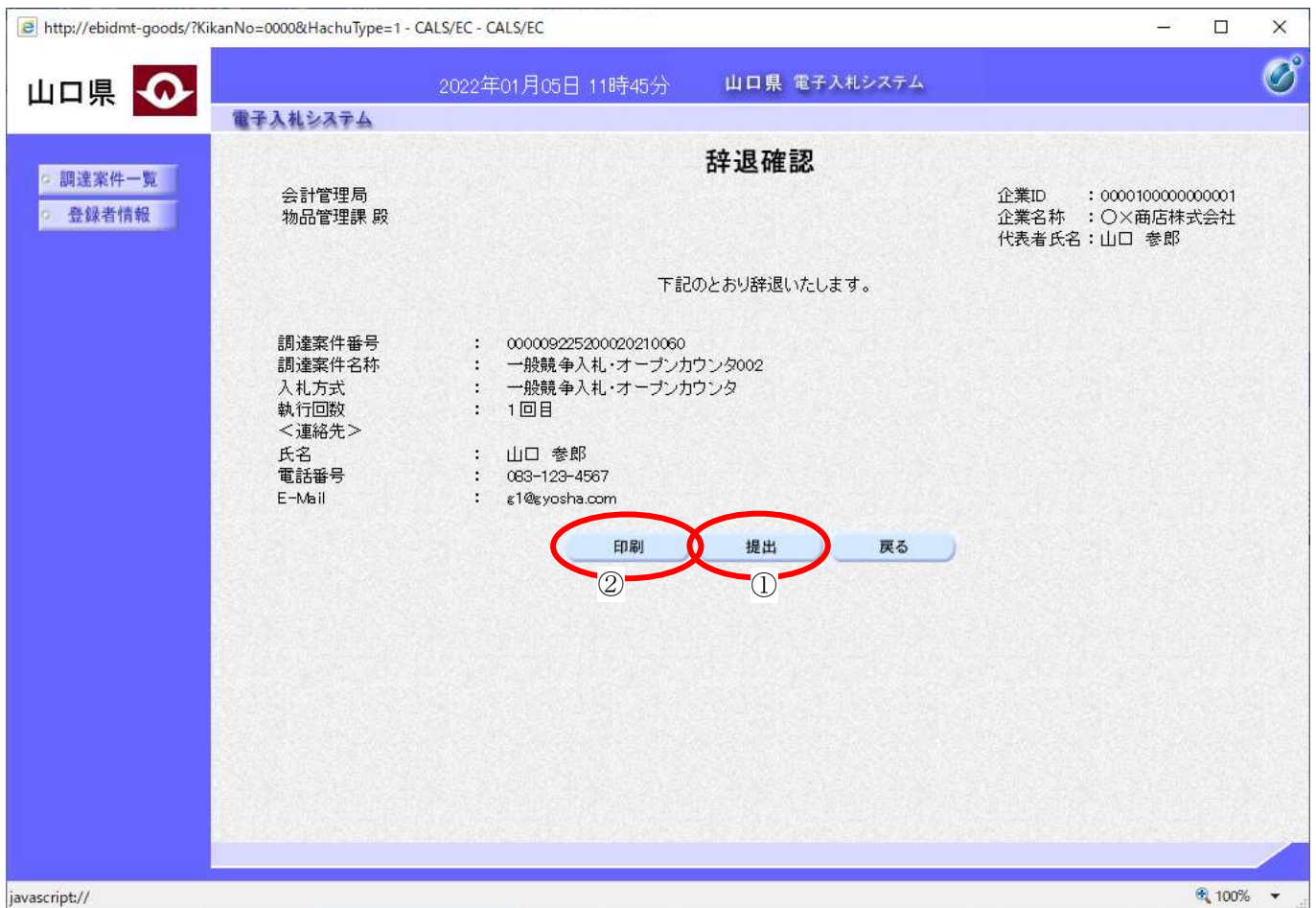
操作手順

提出内容確認ボタン①を押下します。

辞退届を提出するには？

画面説明

辞退の内容を確認後、提出するための画面です。



操作手順

提出内容を確認後、**提出ボタン①**を押下します。

【次の操作】

印刷する場合は、**印刷ボタン②**を押下します。

【補足操作】

印刷はブラウザの印刷機能をご使用願います。

3.2.3. 通知書受理（入札(見積)以降）の流れ

受注者入札以降（辞退届）の通知書受理（入札(見積)以降）の流れは以下のとおりです。

3.2.3.1 通知書一覧表示

各種通知書を確認します

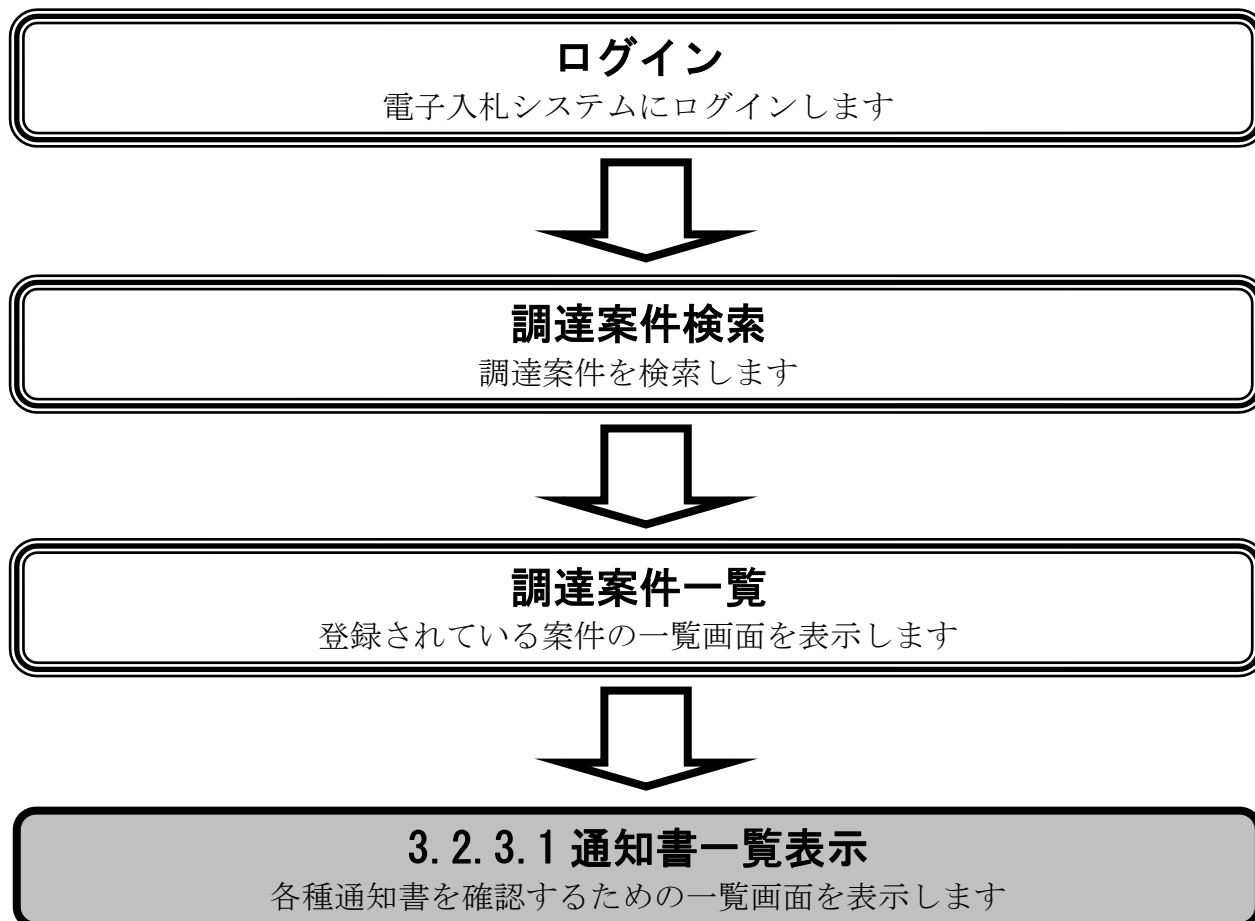


3.2.3.2 辞退届受付票表示

辞退届受付票を確認します

3.2.3.1. 通知書一覧を表示するには？

通知書一覧を表示する手順を説明します。



通知書一覧を表示するには？

画面説明

発注者から発行される通知書を一覧するための画面です。

山口県 電子入札システム

2022年01月05日 11時49分

山口県 電子入札システム

調達案件一覧

調達案件検索

調達案件番号 調達案件名称

案件番号のみの場合はチェックしてください

入札方式 進捗状況

調達機関 取止め案件/不調案件を表示する場合はチェックしてください

入札受領期限 ~

開札日時 ~

表示件数

案件表示順序 昇順 降順

表示案件 1-4
全案件数 4

検索 1

No.	WTO	調達案件名称	進捗状況	証明書等/ 提案書等		入札書/ 見積書	辞退届	通知書	状況 確認	発注者から の アナウンス
				提出	再提出					
1		テスト指名競争入札・見積合せ003	入札書/ 見積書締切			締切		表示 未参照有り	表示	
2		指名競争入札・見積合せ004	入札書/ 見積書締切				提出済	① 表示 未参照有り	表示	
3		一般競争入札・オープンカウンタ001	入札書/ 見積書締切			締切				
4		一般競争入札・オープンカウンタE	入札書/ 見積書締切					表示 未参照有り		

操作手順

通知書カラムの**表示ボタン**①を押下します。

通知書一覧を表示するには？

画面説明

各通知書を選択するための一覧画面です。

The screenshot shows the '通知書一覧' (Notification List) screen. The browser address bar displays 'http://ebidmt-goods/?KikanNo=0000&HachuType=1 - CALS/EC - CALS/EC'. The page header includes the Yamaguchi Prefecture logo and the text '山口県 電子入札システム' (Yamaguchi Prefecture Electronic Bidding System) along with the date and time '2022年01月05日 11時50分'. The main content area is titled '通知書一覧' and contains two tables. The first table lists notifications with execution counts, names, issuance dates, and confirmation statuses. The second table shows a single notification entry. A '戻る' (Back) button is located below the tables.

執行回数	通知書名	通知書発行日付	通知書確認
1	締切通知書	令和03年11月17日(水) 15時17分	未参照
	辞退届受付票	令和03年11月16日(火) 16時48分	未参照

通知書名	通知書発行日付	通知書確認
指名通知書	令和03年11月16日(火) 16時45分	未参照

戻る

操作手順

3.2.3.2. 辞退届受付票を表示するには？

辞退届受付票を表示する手順を説明します。



辞退届受付票を表示するには？

画面説明

辞退届受付票を確認するための一覧画面です。

The screenshot shows the '通知書一覧' (Notification List) page. The browser address bar shows the URL: <http://ebidmt-goods/?KikanNo=0000&HachuType=1-CALS/EC-CALS/EC>. The page header includes the Yamaguchi Prefecture logo and the text '山口県 電子入札システム' (Yamaguchi Prefecture Electronic Tender System) with the date and time '2022年01月05日 13時04分'. The main content area is titled '通知書一覧' and contains two tables. The first table has columns for '執行回数' (Execution Count), '通知書名' (Notification Name), '通知書発行日付' (Notification Issuance Date), and '通知書確認' (Notification Confirmation). The second table has columns for '通知書名' (Notification Name), '通知書発行日付' (Notification Issuance Date), and '通知書確認' (Notification Confirmation). The '辞退届受付票' (Resignation Receipt) is highlighted with a red circle and a circled '1' below it. A '戻る' (Back) button is located below the tables.

執行回数	通知書名	通知書発行日付	通知書確認
1	締切通知書	令和03年11月17日(水) 15時17分	未参照
	辞退届受付票	令和03年11月16日(火) 16時48分	未参照

通知書名	通知書発行日付	通知書確認
指名通知書	令和03年11月16日(火) 16時45分	未参照

戻る

操作手順

辞退届受付票①を押下します。

辞退届受付票を表示するには？

画面説明

辞退届受付票の確認画面です。

http://ebidmt-goods/?KikanNo=0000&HachuType=1 - CALS/EC - CALS/EC

山口県 電子入札システム 2022年01月05日 13時05分 山口県 電子入札システム

辞退届受付票

企業ID 0000100000000002
企業名称 株式会社〇×商事
代表者氏名 山口 太郎 殿

会計管理局
物品管理課

下記の案件について下記の日時に辞退届を受領しました。

記

調達案件番号	000009225200020210024
調達案件名称	指名競争入札・見積合せ004
執行回数	1回目
受領番号	0000092252000202100243102010001
受付日時	令和03年11月16日 16時48分

印刷 戻る

①

操作手順

通知書の印刷を行いたい場合は**印刷ボタン①**を押下します。

【補足説明】

印刷はブラウザの印刷機能をご使用願います。

3.2.4. 再入札(再見積)時の辞退届提出の流れ

受注者入札以降（辞退届）の再入札(再見積)時の辞退届提出の流れは以下のとおりです。

3.2.4 再入札(再見積)時の辞退届提出

辞退届を提出します

※ 「3.2.2 辞退届提出の流れ」と同等の処理の為省略します。

4. 入札業務共通操作説明

4.1. 登録者情報表示

4.1.1. 業務の流れ

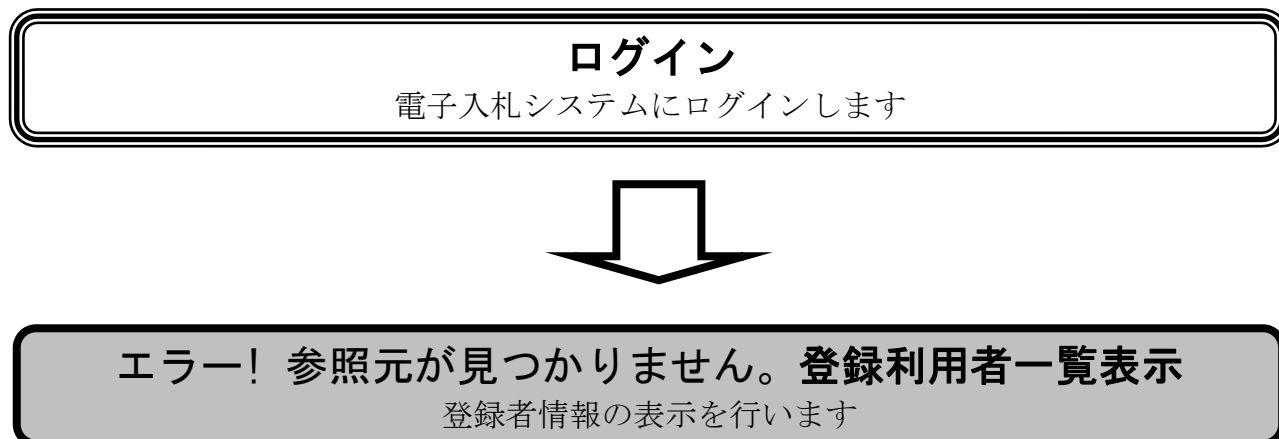
登録者情報表示の業務の流れは以下のとおりです。

4.1.2 登録利用者一覧表示

登録者情報の表示を行います

4.1.2. 登録利用者一覧表示の流れ

登録者情報表示の登録利用者一覧表示の流れは以下のとおりです。



4.1.2.1. 登録利用者一覧を表示するには？

登録利用者一覧を表示する手順を説明します。

ログイン

電子入札システムにログインします



4.1.2.1 登録利用者一覧表示

登録者情報の表示を行います

登録利用者一覧を表示するには？

画面説明

登録済みの調達案件を表示する一覧画面です。

操作手順

登録者情報ボタン①を押下します。

登録利用者一覧を表示するには？

画面説明

登録者情報の表示を行う画面です。

The screenshot displays the '電子入札システム' (Electronic Bidding System) interface. The top navigation bar shows the date '2022年01月05日 15時12分' and the system name. The left sidebar contains menu items for '調達案件一覧' (Procurement Cases) and '登録者情報' (Registered User Information). The main content area is divided into two sections: '業者概要' (Company Summary) and '登録利用者一覧' (Registered User List).

業者概要 (Company Summary):

企業ID	0000100000000001	連絡先名称	〇×商店株式会社
資格審査登録番号	0000001	連絡先郵便番号	123-4567
企業名称	〇×商店株式会社	連絡先住所	山口県××区〇〇1丁目23番地
企業郵便番号	123-4567	連絡先氏名	山口 参郎
企業住所	山口県××区〇〇1丁目23番地	連絡先電話番号	083-123-4567
代表者氏名	山口 参郎	連絡先FAX番号	083-123-4567
代表者役職		連絡先メールアドレス	e1@gyosha.com
代表電話番号	083-123-4567		
代表FAX番号	083-123-4567		
部署名			

登録利用者一覧 (Registered User List):

ICカード 企業名称	ICカード 取得者氏名	連絡先 氏名	連絡先 名称	連絡先 郵便番号	連絡先 電話番号	連絡先 メールアドレス

操作手順

【補足説明】

山口県電子入札システム物品調達では受注者はICカードを使用しないため、**登録利用者一覧**は表示されません。