




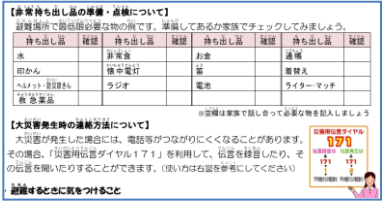
「防災教育テキスト」を活用した防災教育

学校名	田布施町立麻里府小学校	実施時間	学級活動 等
------------	-------------	-------------	--------

1 ねらい

- 台風や高潮による非常事態を想定し、安全かつ迅速に避難することや、不測の事態や災害の発生に備えることの大切さについて理解し、実践できるようにする。
- 自分たちの住んでいる地域・生活環境を確認し、防災や安全について理解を深めさせる。

2 展開

学習内容・活動	教師の働きかけ	指導上の留意点
<p>1 本時の学習内容について知る。</p> <ul style="list-style-type: none"> ・自然災害の種類 <p>2 自分たちの住んでいる地域の位置を確認する。</p> <ul style="list-style-type: none"> ・山口県地図 ・瀬戸内海東岸 	<ul style="list-style-type: none"> ・自然災害には、どのようなものがあるか考えさせる。 ・麻里府の地域は、山口県のどの位置にあるか確認させる。 	<ul style="list-style-type: none"> ・「防災教育テキスト」の表紙の写真から、自然災害の種類とその原因について大まかに知らせる。 <div style="display: flex; justify-content: space-around;">   </div>
<p>自分たちが住んでいる地域では、どんな災害が発生すると考えられるだろうか。その災害から自分の命を守るためには、どうしたらよいのだろうか。</p>		
<p>3 台風と台風による被害について理解する。</p> <ul style="list-style-type: none"> ・台風とは ・台風による被害（強風・大雨・高潮） 	<ul style="list-style-type: none"> ・「防災教育テキスト」の5ページを読ませる。 <div style="text-align: center;">  </div>	<ul style="list-style-type: none"> ・過去の記録やこれまでの経験から自然災害の怖さを想起させるとともに、被害に遭った方の悲しみや苦しみを自分に置き換えて考えさせる。
<p>4 災害から命を守るために自分たちでできることを考え、発表する。</p> <ul style="list-style-type: none"> ・危険な場所 ・避難場所 ・非常時持ち出し品 ・連絡方法 	<ul style="list-style-type: none"> ・災害から命を守るために、自分にどのようなことができるか考えさせる。 <div style="text-align: center;">  </div>	<ul style="list-style-type: none"> ・洪水避難地図、地震ハザードマップや瀬戸内海津波浸水予想図等で地域の環境を確認させ、備えの必要性を伝える。
<p>5 日頃からの備えが大切なことについて理解する。</p>	<ul style="list-style-type: none"> ・日頃からの備えについて、「防災教育テキスト」の7ページで確認させる。 	<ul style="list-style-type: none"> ・命を守るために、日頃からの備えが大切であることを確認する。
<p>6 本時の学習をまとめる。</p>	<ul style="list-style-type: none"> ・本時の学習をまとめさせる。 	<ul style="list-style-type: none"> ・防災に対する意識を高める。