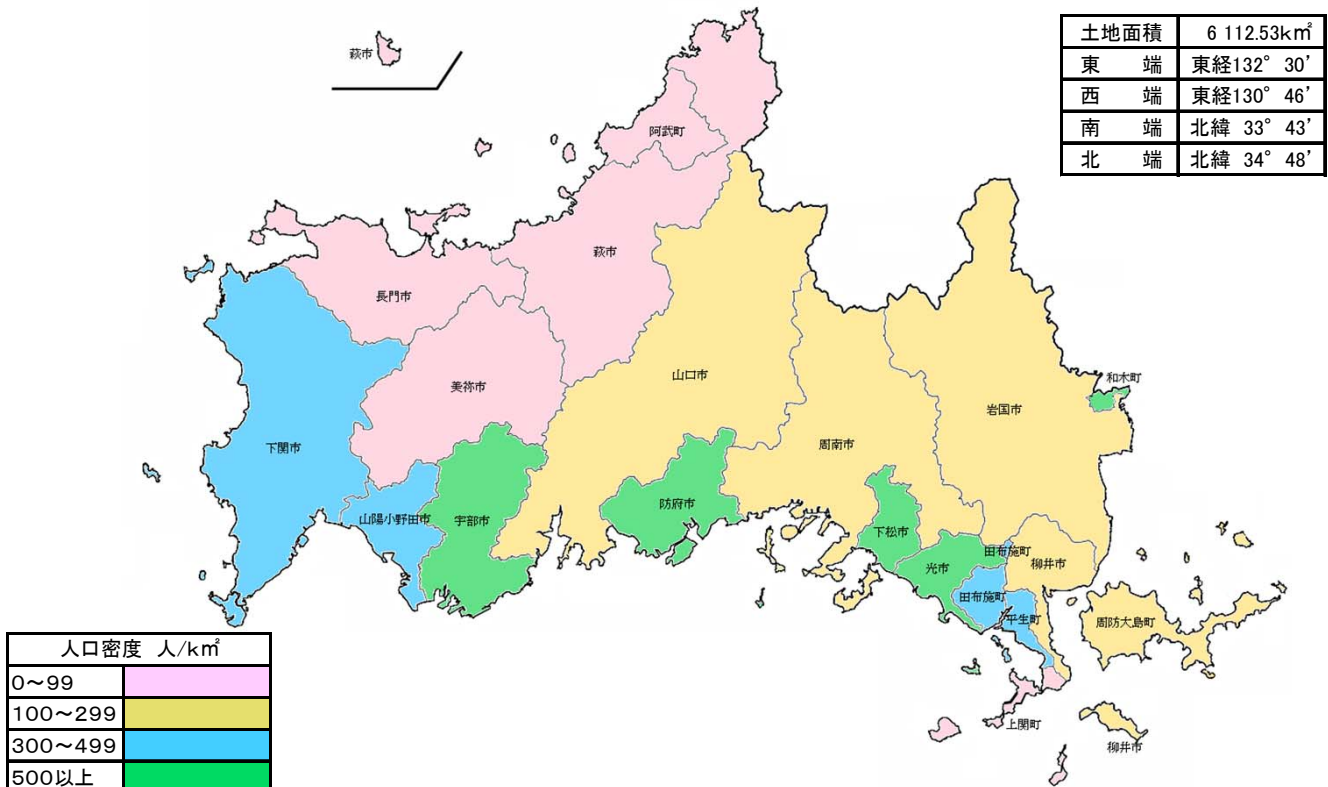


統計でみるやまぐち

山口県勢一覧 2018



山口県の位置・市町別人口密度



地理院タイル(白地図)(URL:<http://maps.gsi.go.jp/development/ichiran.html#blank>)を加工して作成

国土地理院HP「全国都道府市区町村別面積調(H29)」
 県統計分析課HP「山口県人口移動統計調査結果報告書(H28.10.1)」

県の沿革

明治4年7月の廃藩置県により、山口藩及び支藩の岩国、豊浦、清末の3藩(同年6月、徳山藩は山口藩に合併)はそれぞれ地方行政区画の県に代わった。その後、同年11月に4県が統合され、現在の山口県が成立した。

大区小区制、郡区町村編制法により、統合、分離が行われ、町・村に浦・島などをこめて総数は720余となっていたが、明治22年の市制・町村制の施行により1市4町224村となった。その後、大正から昭和にかけて合併統合が進められ、昭和41年に56市町村となり、平成の大合併により、平成22年に19市町となった。

統計からみた山口県

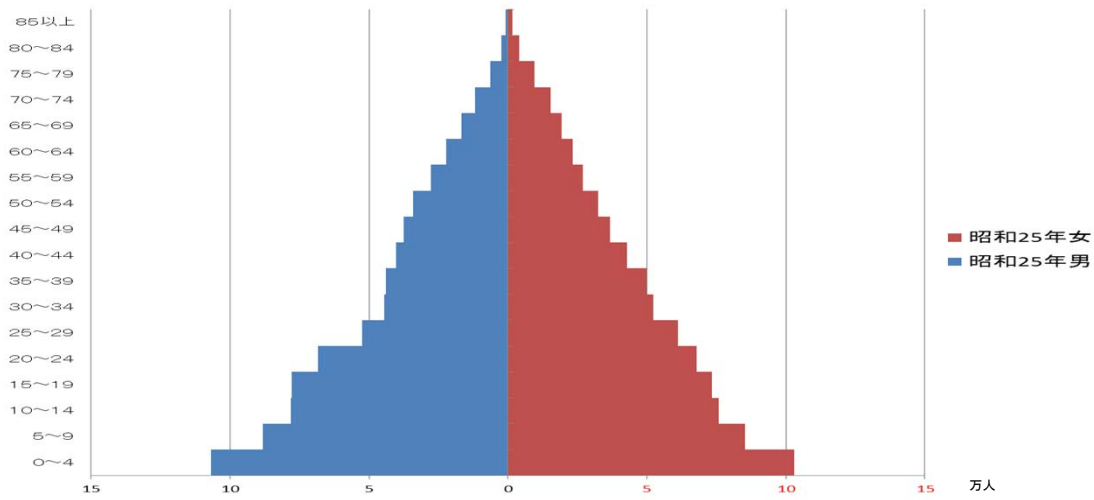
項目名	単位	山口県	全国	全国順位	調査時期	資料出所
土地総面積	km ²	6 112.53	377 973.89	23	29.10.1	国土地理院HP 「全国都道府県市区町村別面積調」
総人口	人	1 394 400	126 932 772	27	28.10.1	総務省「人口推計年報」
世帯数	世帯	659 804	57 477 037	25	29.1.1	総務省「住民基本台帳人口要覧」
事業所数(民営)	事業所	61 506	5 359 975	28	28.6.1	総務省・経済産業省HP 「平成28年経済センサスー活動調査結果」
従業者数(民営) 1)	人	582 810	57 439 652	26	28.6.1	〃
農業経営体数	経営体	21 417	1 377 266	30	27.2.1	農林水産省HP 「2015年農業センサス結果の概要(概数値)」
農業産出額	億円	681	93 051	39	28年	農林水産省HP「生産農業所得統計」
林業経営体数	経営体	2 007	87 284	17	27.2.1	農林水産省HP 「2015年農業センサス結果の概要(概数値)」
林業産出額	1000万円	218	43 281	37	27年	農林水産省HP「生産林業所得統計」
漁業経営体数	経営体	3 618	94 507	7	25.11.1	農林水産省HP「2013年漁業センサス」
海面漁業漁獲量	100t	267	32 636	25	28年	農林水産省HP「漁業・養殖業生産統計」
製造業事業所数(従業者4人以上)	事業所	1 952	217 601	37	28.6.1	総務省・経済産業省HP 「平成28年経済センサスー活動調査結果」
製造業従業員数(従業者4人以上)	人	93 611	7 497 792	27	28.6.1	〃
製造品出荷額等(従業者4人以上)	100万円	6 303 285	313 128 563	18	27年	〃
着工新設住宅戸数	戸	8 401	967 237	27	28年	国土交通省HP「建築着工統計調査報告」
使用電力量(電灯)	100万kWh	3 299	266 850	25	27年度	電気事業連合会「電気事業便覧」
水道普及率	%	93.2	97.9	40	28.3.31	厚生労働省HP「水道の基本統計」
一般道路延長	km	16 401.3	1 213 543.0	33	28.4.1	国土交通省HP「道路統計年報」
一般道路舗装率(簡易舗装を含む)	%	94.0	81.9	5	28.4.1	〃
自動車保有台数	台	1 073 607	81 260 206	26	29.3.31	日本自動車工業会HP「自動車統計月報」
常用労働者1人平均月間現金給与総額(規模5人以上)	円	303 791	315 590	16	28年	厚生労働省HP「毎月勤労統計調査年報」
常用労働者1人平均月間総実労働時間数(規模5人以上)	時間	146.9	143.7	31	28年	〃
県(国)内総生産(名目) 2)	10億円	5 969	514 296	23	26年度	内閣府HP「県民経済計算年報」
経済成長率(実質) 2)	%	1.8	△ 0.3	4	26年度	〃
1人当たり県民所得 2)	1000円	3 126	3 057	9	26年度	〃
都道府県普通会計歳入決算額	億円	6 510	520 499	30	27年度	総務省HP「都道府県決算状況調」
都道府県普通会計歳出決算額	億円	6 424	507 312	30	27年度	〃
大学等進学率	%	43.5	54.7	44	29.3卒業	文部科学省HP「学校基本統計」
病院・一般診療所数(人口10万人当たり) 3)	施設	102.6	86.6	5	28.10.1	厚生労働省HP「医療施設調査」
交通事故発生件数(人口1万人当たり) 3)	件	38.7	39.3	17	28年	警察庁HP「警察白書」
火災発生件数(〃) 3)	件	3.11	2.90	27	28年	消防庁HP「消防白書」

1) 男女別の不詳を含む。

2) 全国値は各都道府県の合計又は平均で、国民経済計算の数値とは異なる。 3) 人口は人口推計年報による。

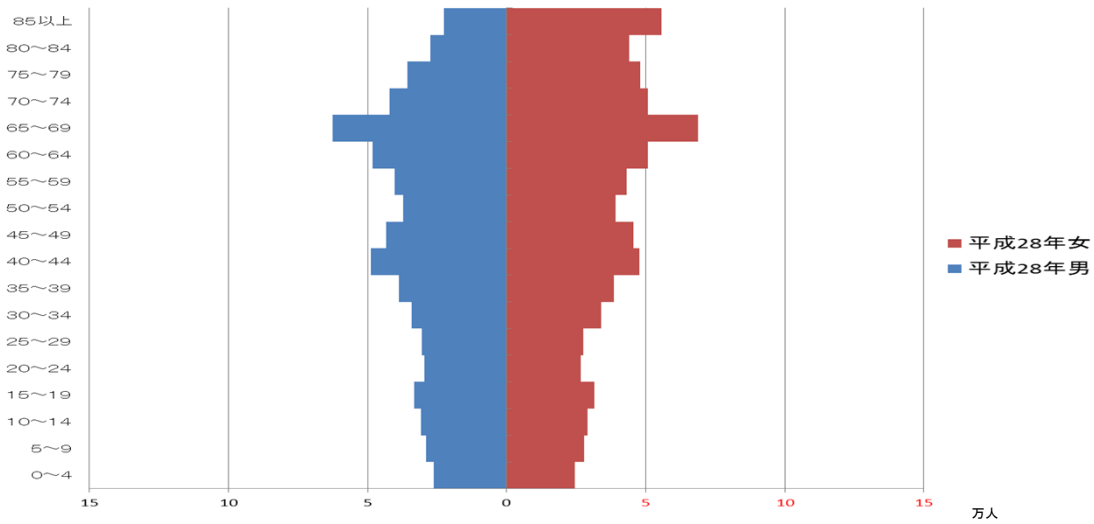
人口

昭和25年人口ピラミッド



総務省統計局「昭和25年国勢調査」

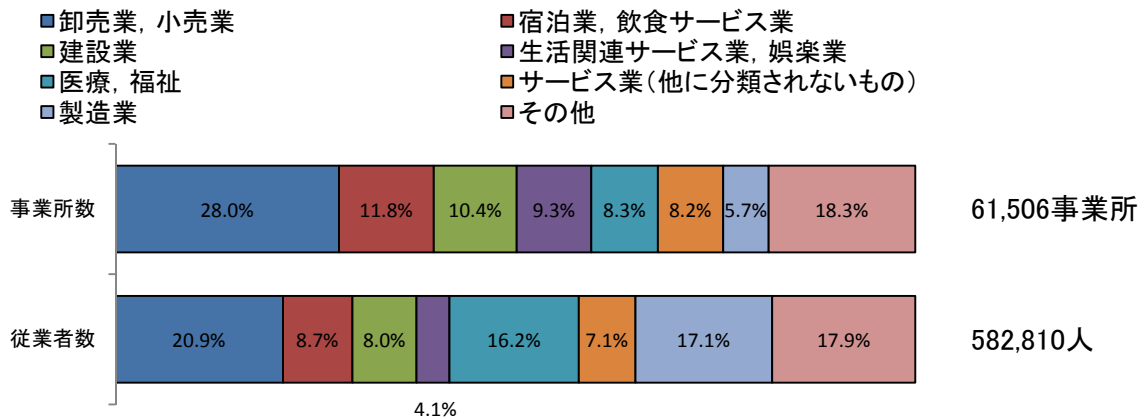
平成28年人口ピラミッド



県統計分析課「平成28年山口県人口移動統計調査結果概要」

事業所

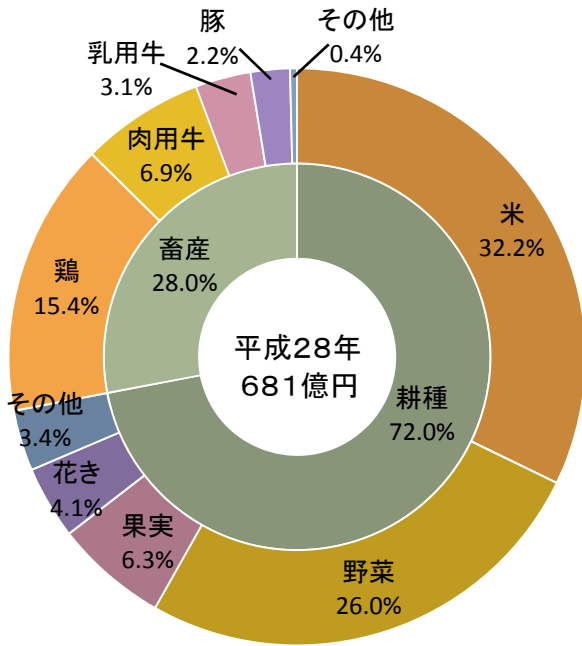
民営事業所の事業所数・従業者数の割合(平成28年)



総務省・経済産業省HP「平成28年経済センサス-活動調査結果」

農林水産業

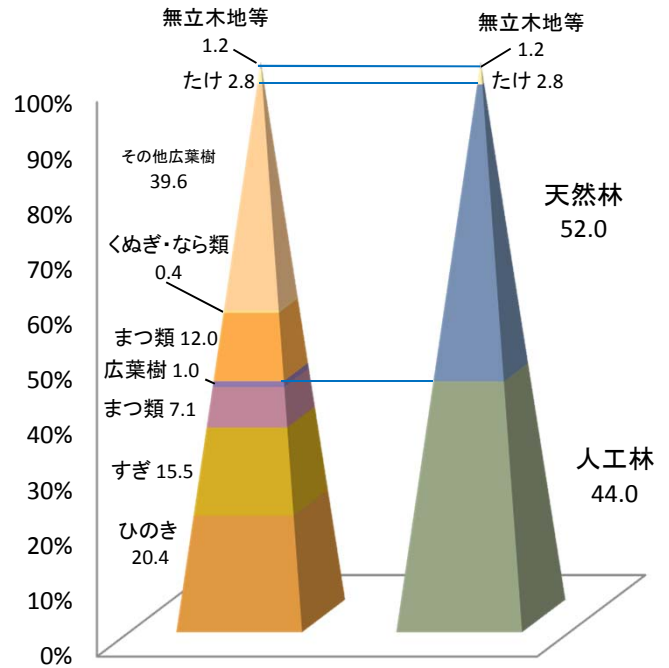
農業産出額(平成28年)



農林水産省HP「生産農業所得統計」

樹種別民有林面積(平成28年度)

民有林総面積 425,571ha

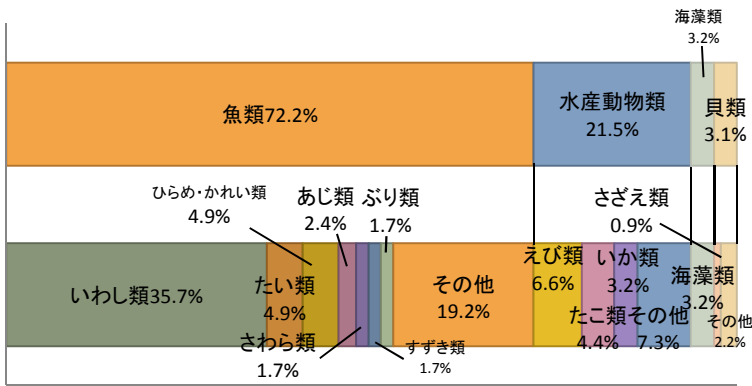


県森林企画課HP「山口県森林・林業統計要覧」

魚種別漁獲量(平成28年)

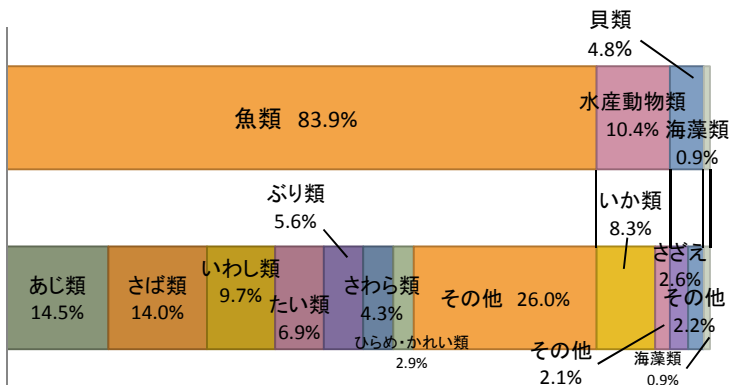
瀬戸内海区

瀬戸内海区漁獲量 7,318t



東シナ海区

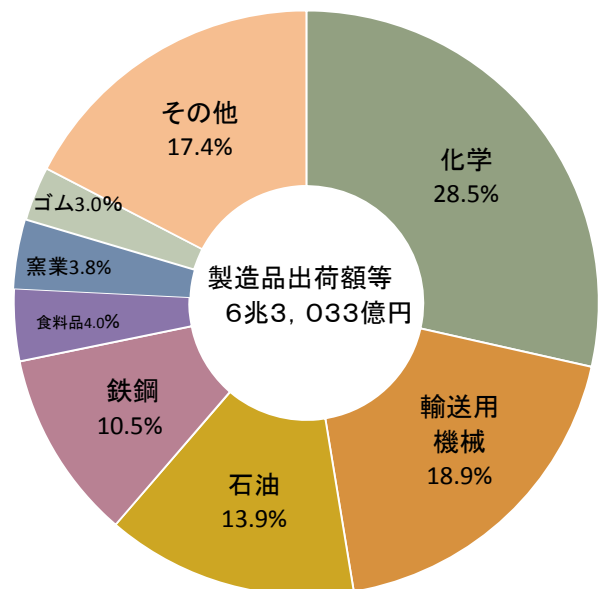
東シナ海区漁獲量 19,337t



農林水産省HP「漁業・養殖業生産統計」

鉱工業

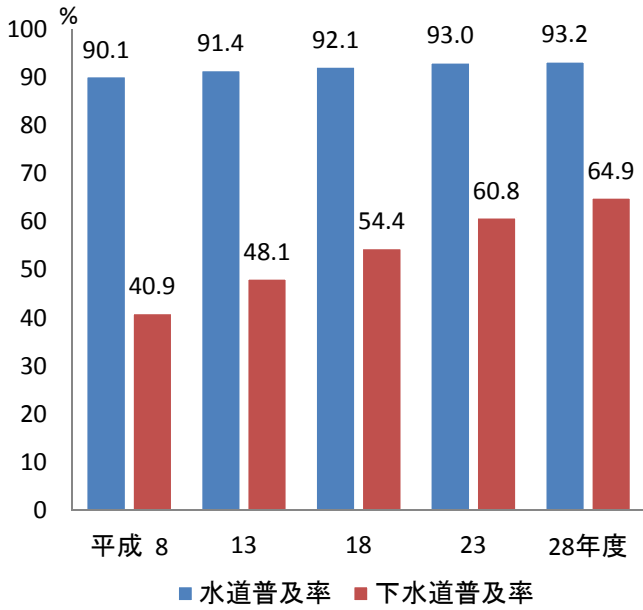
産業中分類別製造品出荷額等構成比(平成27年)
(従業者4人以上)



総務省・経済産業省HP「平成28年経済センサス-活動調査結果」

インフラ

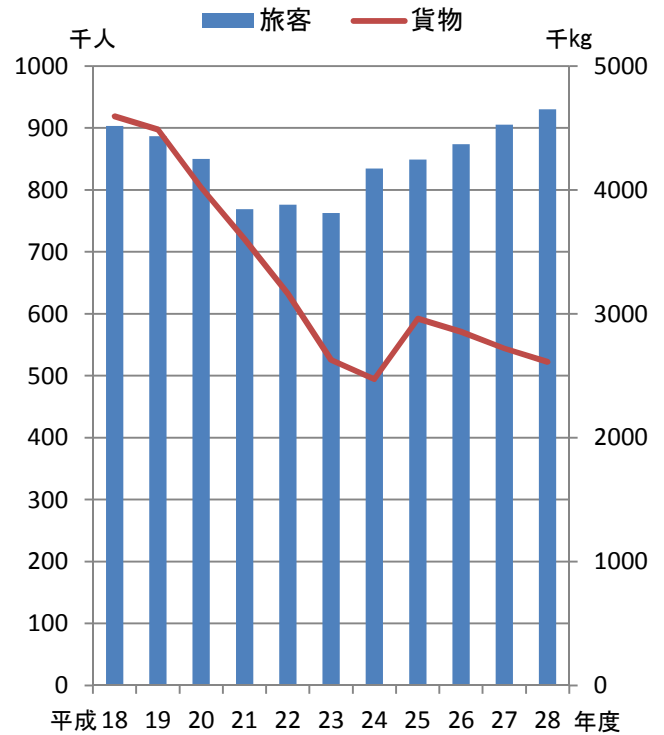
水道普及率と下水道普及率の推移



県生活衛生課「山口県の水道の現況」
 県都市計画課「下水道処理人口普及率の推移」

運輸

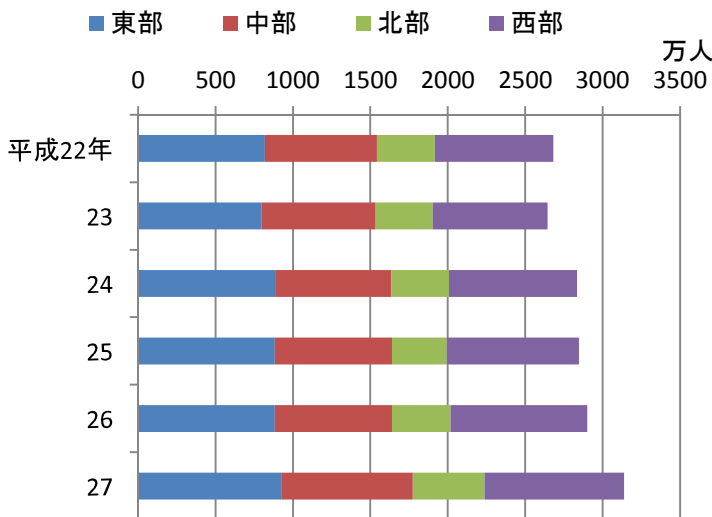
山口宇部空港利用状況



県山口宇部空港事務所

観光

年別地域別観光客数

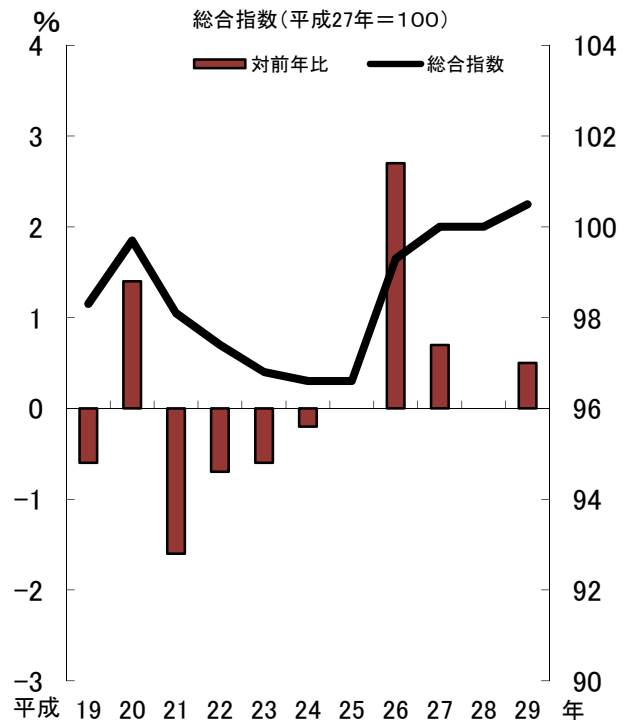


東部 岩国市・和木町・周防大島町・柳井市・田布施町
 上関町・平生町・光市・周南市・下松市
中部 防府市・山口市・美祢市
北部 萩市・長門市・阿武町
西部 下関市・山陽小野田市・宇部市

県観光政策課「山口県の宿泊者及び観光客の動向について」

物価

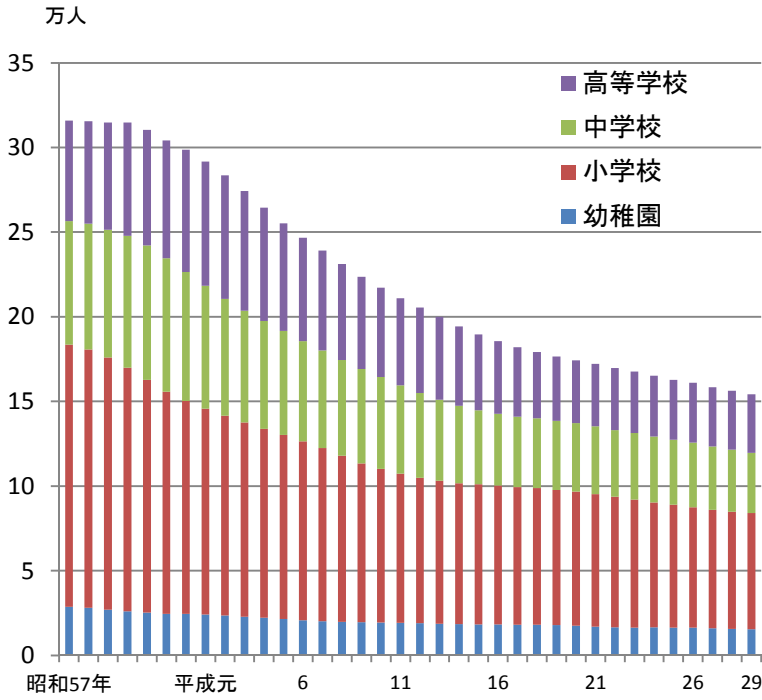
消費者物価指数(山口市)



県統計分析課「山口市消費者物価指数」

教育

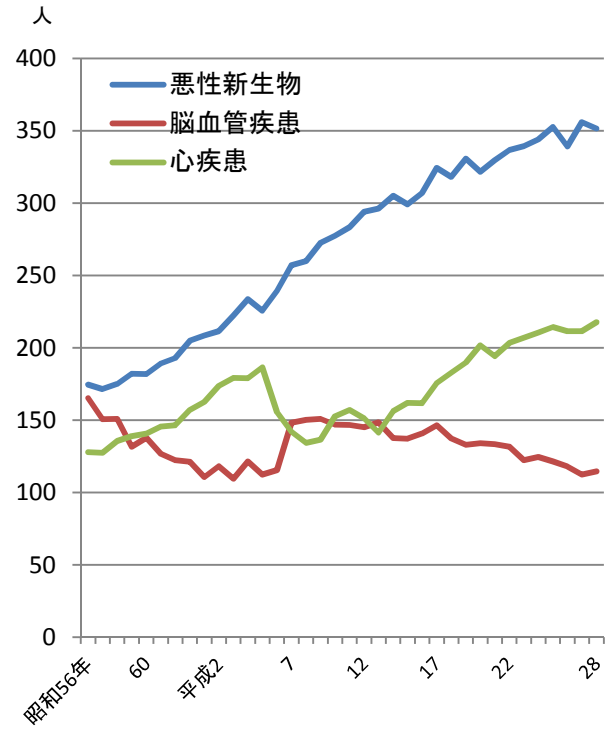
児童・生徒・園児数の推移



文部科学省「学校基本統計」

保健衛生

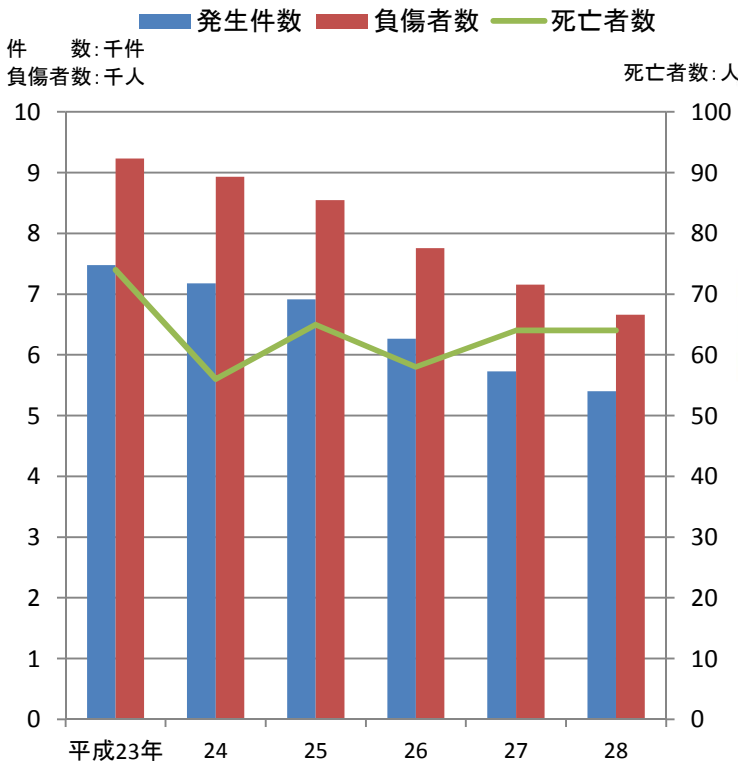
3大死因別死亡率(人口10万対)の推移



県厚政課

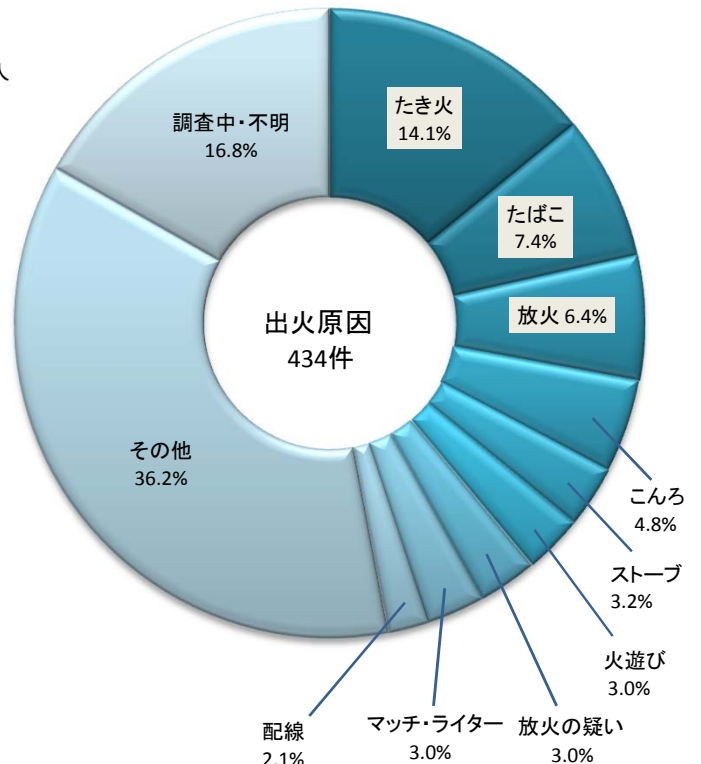
警察・災害

交通事故の推移



県警察本部「交通統計」

出火原因別火災件数(平成28年)



県消防保安課「山口県の火災」

市町勢一覽

市 町	土地面積	人口				世帯数	出生数	死亡数	民営事業所	
		総人口	0～14歳	15～64歳	65歳以上				事業所数	従業者数
調査日	H29.10.1	H28.10.1	H28.10.1	H28.10.1	H28.10.1	H29.1.1	平成28年	平成28年	H28.6.1	H28.6.1
県 計	6 112.53	1 393 904	167 352	768 951	457 601	659 804	9 844	18 366	61 506	582 810
市 計	5 728.22	1 336 882	161 638	741 502	433 742	631 374	9 540	17 285	59 093	564 601
下 関 市	716.10	265 684	30 536	145 408	89 740	130 458	1 742	3 595	11 988	109 772
宇 部 市	286.65	168 398	20 333	95 391	52 674	79 049	1 278	1 987	6 638	70 450
山 口 市	1 023.23	197 261	25 895	116 492	54 874	87 726	1 576	2 217	8 789	88 625
萩 市	698.31	48 074	4 723	24 182	19 799	23 896	262	831	3 190	20 802
防 府 市	189.37	115 428	15 163	65 928	34 337	55 155	928	1 402	4 485	48 778
下 松 市	89.35	55 874	7 793	31 798	16 283	25 428	483	610	2 394	25 684
岩 国 市	873.72	135 171	15 838	72 862	46 471	66 223	950	1 816	5 955	52 784
光 市	92.13	51 040	6 209	27 222	17 609	23 336	363	667	1 809	18 013
長 門 市	357.31	34 882	3 456	17 158	14 268	16 170	170	612	1 741	12 955
柳 井 市	140.05	32 490	3 570	16 729	12 191	15 789	166	524	1 818	13 920
美 祢 市	472.64	25 703	2 398	13 285	10 020	11 292	109	436	1 194	10 564
周 南 市	656.29	143 959	17 777	80 753	45 429	68 002	1 057	1 819	6 877	68 094
山陽小野田市	133.09	62 288	7 947	34 294	20 047	28 850	456	769	2 215	24 160
町 計	384.31	57 022	5 714	27 449	23 859	28 430	304	1 081	2 413	18 209
周防大島町	138.09	16 782	1 115	6 829	8 838	9 671	45	445	863	4 615
和 木 町	10.58	6 338	1 035	3 719	1 584	2 800	72	74	159	2 890
上 関 町	34.69	2 687	168	1 067	1 452	1 636	8	98	219	978
田 布 施 町	50.42	15 200	1 817	8 137	5 246	7 045	96	197	508	4 191
平 生 町	34.59	12 643	1 283	6 223	5 137	5 629	76	186	491	4 391
阿 武 町	115.95	3 372	296	1 474	1 602	1 649	7	81	173	1 144
資料出所	国土地理院HP 「全国都道府県市区町村別面積調」	県統計分析課HP 「山口県人口移動統計調査結果報告書」				総務省HP 「住民基本台帳に基づく人口、人口動態及び世帯数」	県厚政課	総務省・経済産業省HP 「平成28年経済センサスー活動調査結果」		

市町	農 業	林 業	漁 業	製造業(従業者4人以上)			自 動 車	市町内総生産	小 学 校
	経営体数	経営体数	経営体数	事業所数	従業者数	製 造 品 出荷額等	保有台数		児童数
調査日	H27.2.1	H27.2.1	H25.11.1	H28.6.1	H28.6.1	平成27年	H29.3.31	平成26年度	H29.5.1
県 計	21 417	2 007	3 618	1 952	93 611	630 328 514	1 073 606	5 969 042	68 788
市 計	19 623	1 956	3 010	1 858	88 858	580 692 300	1 028 118	5 695 342	66 363
下 関 市	3 608	299	663	412	15 003	63 091 858	186 284	912 949	12 561
宇 部 市	1 015	54	314	214	10 770	60 016 470	128 267	595 935	8 090
山 口 市	3 922	307	98	176	5 901	18 973 948	157 572	771 230	10 583
萩 市	1 813	304	589	103	1 697	2 048 648	38 251	164 169	1 942
防 府 市	933	15	142	141	13 166	112 388 161	89 118	598 193	6 122
下 松 市	192	29	33	104	6 339	32 391 848	45 940	236 840	3 224
岩 国 市	1 743	307	201	189	8 079	34 539 681	106 102	509 398	6 605
光 市	416	32	45	61	4 299	41 006 389	38 732	256 674	2 715
長 門 市	1 444	94	601	80	1 969	6 316 548	28 190	110 243	1 456
柳 井 市	808	34	104	40	985	3 171 854	25 455	125 757	1 491
美 祢 市	1 687	249	...	60	2 856	11 912 730	23 999	109 865	1 037
周 南 市	1 543	196	148	181	11 092	121 602 133	111 895	945 309	7 260
山陽小野田市	499	36	72	97	6 702	73 232 032	48 313	358 780	3 277
町 計	1 794	51	608	94	4 753	49 636 214	19 951	273 700	2 425
周防大島町	1 079	8	357	17	291	210 861	5 143	37 938	458
和 木 町	4	4	—	5	1 971	41 833 744	2 221	149 853	424
上 関 町	53	—	121	3	15	14 729	811	12 490	68
田 布 施 町	289	5	30	38	1 389	3 928 346	6 083	34 733	802
平 生 町	207	13	31	24	809	3 259 491	4 654	28 916	535
阿 武 町	162	21	69	7	278	389 043	1 039	9 770	138
資料出所	農林水産省HP 「2015年 農林業センサス」	農林水産省HP 「2013年 漁業センサス」	総務省・経済産業省HP 「平成28年経済センサスー活動調査結果」				中国運輸局 山口運輸支局	県統計分析課HP 「市町民経済計算」	文部科学省HP 「学校基本統計」

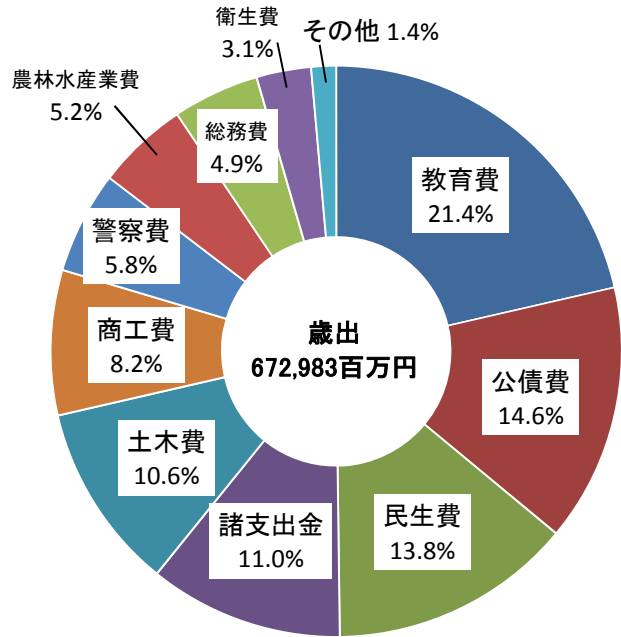
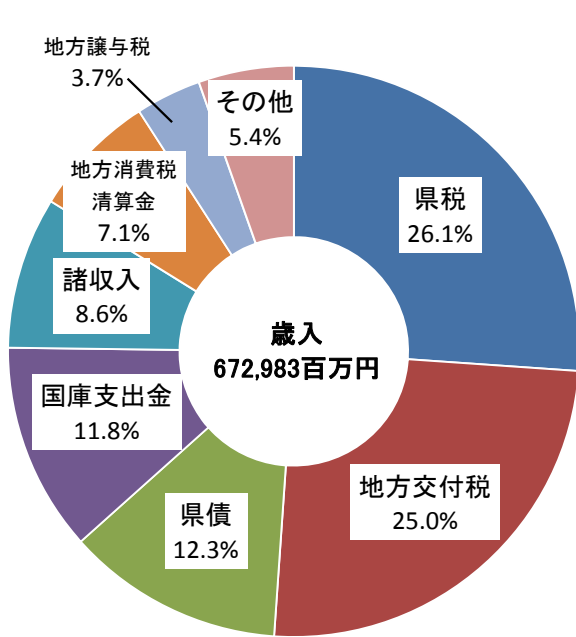
総人口は年齢不詳を含む。

民営事業所従業者数には男女別の不詳を含む。

自動車保有台数は、町計及び町別の数値には所属町不明の運輸支局検査車両及び軽自動車検査協会検査車両を含まない。

県の財政

平成30年度 当初予算額



県財政課「平成30年度当初予算の概要」

県の一日

出生



26.9人(平成28年)
30.7人(平成23年)

死亡



50.2人(平成28年)
49.0人(平成23年)

県外転入



61.9人(平成28年)
63.8人(平成23年)

県外転出



71.1人(平成28年)
69.2人(平成23年)

火災出火件数



1.2件(平成28年)
1.7件(平成23年)

結婚



16.1件(平成28年)
17.9件(平成23年)

離婚



5.9件(平成28年)
6.6件(平成23年)

刑法犯発生件数(認知)



18.7件(平成28年)
31.4件(平成23年)

交通事故件数



14.8件(平成28年)
20.5件(平成23年)

※一年間の値を日数で単純に除した値である。

山口県総合企画部統計分析課
〒753-8501山口市滝町1-1
Tel 083-933-2640
Fax 083-933-2669