





ý—ù 8 °0§™İ•v~† -•Çç

### %N^1Pë= 2)82\$

#### 事例

石油ストーブ付近から出火して、住宅を全焼し、1人が死亡した。(2014年2月 香川県)



#### 原因

石油ストーブの火を消さずにカートリッジタンクに給油した際、カートリッジタンクのふたの締め方が不十分だったために灯油がこぼれ、ストーブの火が引火したものです。

### Ú†='p Z«†•

#### 事例

石油ストーブをつけたまま就寝中、一酸化炭素中毒で死亡した。(2013年12月 島根県)

#### 原因

密閉した室内で使用していたため、給気不足から不完全燃焼状態となって一酸化炭素が発生したものです。



### |•°Ãdfgë)82\$


#### 事例

使用中の石油ストーブから出火し、1人が一酸化炭素中毒で死亡し、1人が重傷を負った。(2014年4月 兵庫県)



#### 原因

ガソリンを灯油と間違えて給油したため、異常燃焼を起こして火災に至ったものです。



- 給油するときは、必ず火を消してください。カートリッジタンクのふたが確実に締まっているか確認してください。
- 就寝時はストーブを使用しないでください。
- 使用する際は、こまめに窓を開けるなど換気をしてください。
- 間違えてガソリンを入れると、異常燃焼を起こします。保管場所に注意してください。

### %o§¼ ê ã )82\$


#### 事例

スプレー缶が破裂し、周辺を焼く火災が発生した。(2014年2月 青森県)

#### 原因

石油ファンヒーターの近くに置いていたスプレー缶が加熱されて破裂し、ファンヒーターの火が引火したものです。

ファンヒーターの前に置いていたスプレー缶が破裂して引火。(再現実験)



カセットボンベやスプレー缶などは、加熱されると、内圧が上昇して破裂・爆発し、噴き出た可燃性ガスに引火します。ストーブやガスこんろなど熱源の近くには置かないでください。

### X1eO9á V#;


#### 事例

ゆたんぼで低温やけどを負った。(2014年1月 東京都)

#### 原因

長時間ゆたんぼを使っていたため、低温やけどを負ったものです。





- 「低温やけど」は、ゆたんぼやこたつのほか、使い捨てのカイロなどでも発生します。同じ部位を長時間温めないでください。また、違和感や熱いと感じたら、直ちに使用を中止してください。
- 厚手のタオルや専用カバーなどで包んでいても低温やけどを負うことがあります。ゆたんぼは、就寝前に布団の中に入れて、暖まったら出し、電気あんかはスイッチを切ってください。

### ! ->®“~92\$ú•D


#### 事例

電気ミニマットとその周辺を焼く火災が発生し、1人が死亡して1人が重傷を負った。(2013年3月 岐阜県)

#### 原因

布団の中で、電気ミニマットと電気毛布を併用していました。そのためにこもった熱で電気ミニマットのウレタンフォームが劣化し、ヒーター線の位置がずれて重なってしまい、過熱して発火したものです。





- 電気ミニマットは就寝時の暖房器具として使用しないでください。また、ほかの暖房器具と併用しないでください。

### ! %o~ ! = -d Ð^8 2\$


#### 事例

電気ストーブ付近から出火し、集合住宅の一室を全焼した。(2014年2月 岐阜県)



#### 原因

電気ストーブをベッドの近くで使用していたため、布団がヒーターに触れて火がついたものです。



- 寝るときは、スイッチを切ってください。寝返りをうったときなどに、布団や毛布などがストーブに触れると、ヒーターの熱で火がつくことがあります。
- ストーブの近くに燃えやすいものを置かないでください。カーテンの近くで使用するのも危険です。


### |%o¥qÃç • %


#### 事例

ガスファンヒーターが爆発して周辺が焼け、けがを負った。(2014年11月 大阪府)

#### 原因

専用のガスホース(ガスコード)ではなく、取扱説明書で禁止されているゴム管で接続していたため、接続部からガスが漏れ、ファンヒーターの火が引火したものです。





- ガス栓とガス機器の接続は、ガス栓にごみなどが挟まっていないことを確認してから、適正な接続器具を使用してください。
- ゴム管での接続は、ガス栓の赤い線まで差し込んでゴム管止めをしてください。
- 使っていないガス栓は、閉栓カバーをかぶせるなど誤って開かないようにしてください。

### ! %169V#;


#### 事例

電気こたつの一部が溶け、足にやけどを負った。(2014年3月 兵庫県)

#### 原因

こたつ布団をこたつの中に押し込んで使用していました。そのため、ヒーター周辺の温度が上昇して反射板が変形し、ヒーターの放射熱によりやぐらが過熱されたものです。





- 電気こたつの中にこたつ布団や座いす、座布団などを押し込まないでください。
- 洗濯物を乾かして火災になった事例もあります。
- 電源コードをこたつの脚で踏んだり、折り曲げたりすると断線の原因になるので注意してください。

### hi =Ê òP^8•D


#### 事例

使用中の除雪機の下敷きになって死亡した。(2013年1月 長野県)

#### 原因

後退時の巻き込みを防止する装置と事故防止のセーフティスイッチを外してしまっていたため、除雪機が後退しているときに転倒した際、巻き込まれたものです。





- 保護装置は常に作動する状態で使用してください。
- 除雪機に詰まった雪を取り除くときは、エンジンが完全に止まったことを確認してから雪かき棒などで行ってください。
- 使用時は周囲に人がいないか確認してください。