


交通安全KYT資料① ワークシート例




① このイラストはどのような場面ですか。

② この後、どのような危険が考えられますか。

③ 危険を避けるためにはどのようにすればよいですか。

④ ③についてグループで話し合い、危険を避けるために最もよいと思う方法を1つ決め、短い言葉でまとめましょう。

交通安全KYT資料② ワークシート例




① このイラストはどのような場面ですか。

② この後、自転車に乗っている人にはどのような危険が考えられますか。

③ 危険を避けるためにはどのようにすればよいですか。

④ ③についてグループで話し合い、危険を避けるために最もよいと思う方法を1つ決め、短い言葉でまとめましょう。

交通安全KYT資料③ ワークシート例




① このイラストはどのような場面ですか。

② この後、男の子にはどのような危険が考えられますか。

③ 危険を避けるためにはどのようにすればよいですか。

④ ③についてグループで話し合い、危険を避けるために最もよいと思う方法を1つ決め、短い言葉でまとめましょう。

交通安全KYT資料④ ワークシート例



① このイラストはどのような場面ですか。


② この後、自転車に乗っている人にはどのような危険が考えられますか。

③ 危険を避けるためにはどのようにすればよいですか。

④ ③についてグループで話し合い、危険を避けるために最もよいと思う方法を1つ決め、短い言葉でまとめましょう。



交通安全KYT資料⑤ ワークシート例



① このイラストはどのような場面ですか。

② この後、どのような危険が考えられますか。

③ 危険を避けるためにはどのようにすればよいですか。

④ ③についてグループで話し合い、危険を避けるために最もよいと思う方法を1つ決め、短い言葉でまとめましょう。

交通安全KYT資料⑥ ワークシート例




① このイラストはどのような場面ですか。

② この後、どのような危険が考えられますか。

③ 危険を避けるためにはどのようにすればよいですか。

④ ③についてグループで話し合い、危険を避けるために最もよいと思う方法を1つ決め、短い言葉でまとめましょう。

交通安全KYT資料⑦ ワークシート例



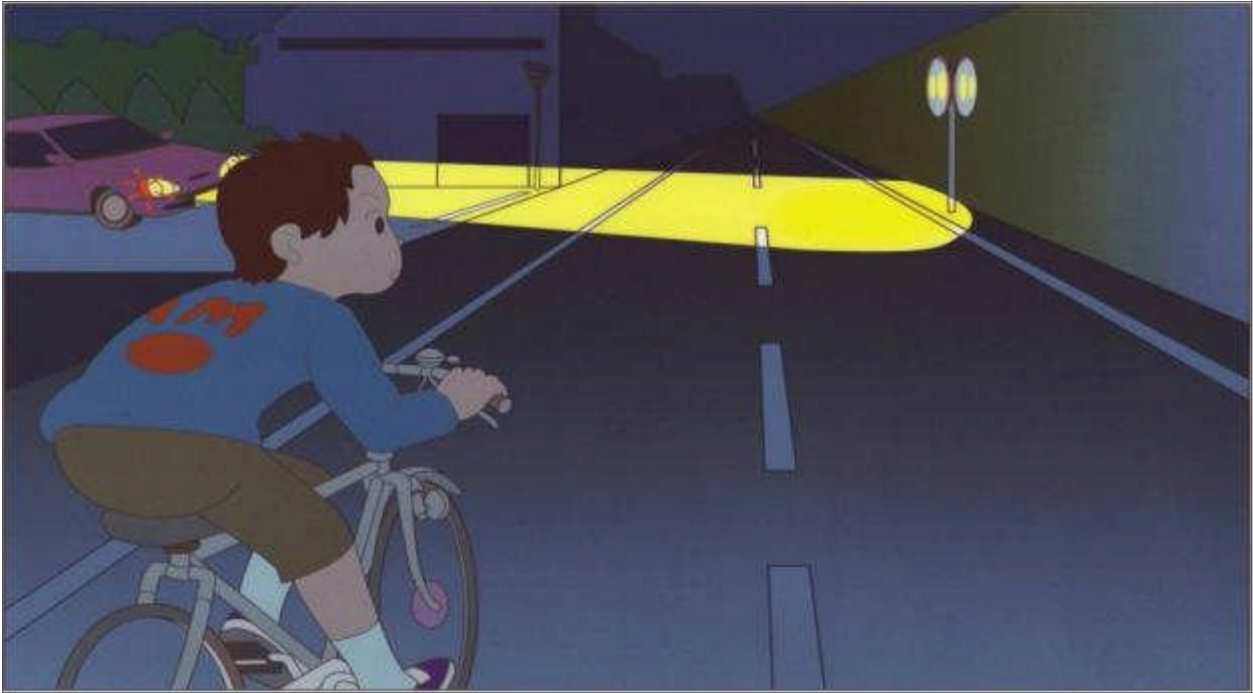
① このイラストはどのような場面ですか。

② この後、どのような危険が考えられますか。

③ 危険を避けるためにはどのようにすればよいですか。

④ ③についてグループで話し合い、危険を避けるために最もよいと思う方法を1つ決め、短い言葉でまとめましょう。

交通安全KYT資料⑧ ワークシート例



① このイラストはどのような場面ですか。


② この後、どのような危険が考えられますか。

③ 危険を避けるためにはどのようにすればよいですか。

④ ③についてグループで話し合い、危険を避けるために最もよいと思う方法を1つ決め、短い言葉でまとめましょう。



交通安全KYT資料⑨ ワークシート例



① このイラストはどのような場面ですか。

② この後、どのような危険が考えられますか。

③ 危険を避けるためにはどのようにすればよいですか。

④ ③についてグループで話し合い、危険を避けるために最もよいと思う方法を1つ決め、短い言葉でまとめましょう。

交通安全KYT資料⑩ ワークシート例



① このイラストはどのような場面ですか。

② この後、どのような危険が考えられますか。

③ 危険を避けるためにはどのようにすればよいですか。

④ ③についてグループで話し合い、危険を避けるために最もよいと思う方法を1つ決め、短い言葉でまとめましょう。