

# 平成30年版山口県環境白書参考資料集

## 正誤情報

- 2018年12月19日の掲載以降、2019年2月13日までの間に行った数値等の訂正について、正誤情報をお知らせします。
- 訂正の概要は以下のとおりです。

該当ページ	該当市町	訂正内容
16 p	美祢市	・美祢青嶺高校の欄を追加
17 p		
18 p		
22 p	岩国市、光市、下松市、周南市、防府市、宇部市、山陽小野田市、美祢市、下関市	・メタンの年平均値 ・全炭化水素の年平均値、6-9時における年平均値 ・非メタン炭化水素の年平均値
27 p	和木町、岩国市、柳井市、光市、下松市、周南市、防府市、山口市、宇部市、山陽小野田市、美祢市、下関市	・窒素酸化物の28年度の平均値 ・窒素酸化物の周南市「浦山送水場」と「宮の前児童公園」の29年度各月の数値及び平均値 ・一酸化炭素の岩国市の欄を削除
30 p	下関市	・全炭化水素の29年度の各月の数値及び平均値
34 p	周南市	・メタン、非メタン、全炭化水素の29年度の各月の数値及び平均値

- 誤りのあったページと訂正後のページを交互に掲載しています。
- 誤りのあった箇所を黄色マーカーで、訂正した箇所を桃色マーカーで色付けしています。






(イ)一酸化窒素、二酸化窒素及び窒素酸化物

a 一酸化窒素(NO)

設置・ 管理者	所在地	測定局名	用途 地域	有効測定 日数	測定時間	年平均値	1時間値 の 最高値	日平均値 の 年間98%値
				(日)	(時間)	(ppm)	(ppm)	(ppm)
山口県	和木町	和木コミュニティセンター	住	363	8648	0.003	0.065	0.007
	岩国市	麻里布小学校	商	363	8648	0.003	0.244	0.013
		愛宕小学校	住	362	8633	0.002	0.069	0.006
	柳井市	柳井市役所	商	363	8652	0.001	0.099	0.005
	光市	光高校	住	365	8670	0.001	0.058	0.004
		浅江中学校	住	362	8646	0.002	0.076	0.013
	下松市	豊井小学校	住	363	8641	0.002	0.068	0.009
		下松市役所	商	361	8642	0.003	0.119	0.013
	周南市	櫛浜小学校	商	358	8592	0.002	0.092	0.007
		徳山商工高校	住	363	8651	0.004	0.167	0.024
		周南総合庁舎	商	350	8356	0.004	0.117	0.018
		浦山送水場	住	363	8651	0.004	0.139	0.013
		宮の前児童公園	商	363	8651	0.005	0.256	0.020
	防府市	防府市役所	商	363	8645	0.002	0.051	0.009
		中関小学校	住	344	8394	0.001	0.029	0.002
	山口市	環境保健センター	住	364	8666	0.002	0.269	0.007
	宇部市	岬児童公園	商	362	8618	0.003	0.082	0.009
		宇部総合庁舎	商	363	8655	0.002	0.064	0.006
		厚南市民センター	住	363	8651	0.002	0.055	0.006
	山陽小野田市	竜王中学校	住	363	8644	0.002	0.062	0.008
須恵健康公園		住	363	8652	0.003	0.093	0.009	
美祢市	美祢市役所	商	363	8642	0.002	0.093	0.009	
下関市	下関市	長府局 (豊浦小学校)	住	303	7251	0.007	0.156	0.027
		彦島局 (西山小学校)	住	362	8653	0.004	0.118	0.019
		山の田局 (山の田小学校)	住	363	8671	0.002	0.079	0.009
		豊浦局	住	363	8672	0.000	0.046	0.002

美祢青嶺高校の欄が不足



(イ)一酸化窒素、二酸化窒素及び窒素酸化物

a 一酸化窒素(NO)

設置・ 管理者	所在地	測定局名	用途 地域	有効測定 日数	測定時間	年平均値	1時間値 の 最高値	日平均値 の 年間98%値
				(日)	(時間)	(ppm)	(ppm)	(ppm)
山口県	和木町	和木コミュニティセンター	住	363	8648	0.003	0.065	0.007
	岩国市	麻里布小学校	商	363	8648	0.003	0.244	0.013
		愛宕小学校	住	362	8633	0.002	0.069	0.006
	柳井市	柳井市役所	商	363	8652	0.001	0.099	0.005
	光市	光高校	住	365	8670	0.001	0.058	0.004
		浅江中学校	住	362	8646	0.002	0.076	0.013
	下松市	豊井小学校	住	363	8641	0.002	0.068	0.009
		下松市役所	商	361	8642	0.003	0.119	0.013
	周南市	櫛浜小学校	商	358	8592	0.002	0.092	0.007
		徳山商工高校	住	363	8651	0.004	0.167	0.024
		周南総合庁舎	商	350	8356	0.004	0.117	0.018
		浦山送水場	住	363	8651	0.004	0.139	0.013
	防府市	宮の前児童公園	商	363	8651	0.005	0.256	0.020
		防府市役所	商	363	8645	0.002	0.051	0.009
	山口市	中関小学校	住	344	8394	0.001	0.029	0.002
		環境保健センター	住	364	8666	0.002	0.269	0.007
	宇部市	岬児童公園	商	362	8618	0.003	0.082	0.009
		宇部総合庁舎	商	363	8655	0.002	0.064	0.006
		厚南市民センター	住	363	8651	0.002	0.055	0.006
	山陽小野田市	竜王中学校	住	363	8644	0.002	0.062	0.008
須恵健康公園		住	363	8652	0.003	0.093	0.009	
美祢市	美祢青嶺高校	住	361	8608	0.002	0.084	0.009	
	美祢市役所	商	363	8642	0.002	0.093	0.009	
下関市	下関市	長府局 (豊浦小学校)	住	303	7251	0.007	0.156	0.027
		彦島局 (西山小学校)	住	362	8653	0.004	0.118	0.019
		山の田局 (山の田小学校)	住	363	8671	0.002	0.079	0.009
		豊浦局	住	363	8672	0.000	0.046	0.002

美祢青嶺高校の欄を追加



b 二酸化窒素(NO<sub>2</sub>)

設置・管理者	所在地	測定局名	用途地域	有効測定日数	測定時間	年平均値	1時間値の最高値	1時間値が0.2ppmを超えた時間数とその割合		1時間値が0.1ppm以上0.2ppm以下の時間数とその割合		日平均値が0.06ppmを超えた日数とその割合		日平均値が0.04ppm以上0.06ppm以下の日数とその割合		日平均値の年間98%値	98%値評価による日平均値が0.06ppmを超えた日数
				(日)	(時間)	(ppm)	(ppm)	(時間)	(%)	(時間)	(%)	(日)	(%)	(日)	(%)	(ppm)	(日)
山口県	和木町	和木コミュニティセンター	住	363	8648	0.011	0.045	0	0.0	0	0.0	0	0.0	0	0.0	0.022	0
	岩国市	麻里布小学校	商	363	8648	0.012	0.092	0	0.0	0	0.0	0	0.0	0	0.0	0.026	0
		愛宕小学校	住	362	8633	0.010	0.046	0	0.0	0	0.0	0	0.0	0	0.0	0.021	0
	柳井市	柳井市役所	商	363	8652	0.008	0.044	0	0.0	0	0.0	0	0.0	0	0.0	0.014	0
	光市	光高校	住	365	8670	0.007	0.049	0	0.0	0	0.0	0	0.0	0	0.0	0.017	0
		浅江中学校	住	362	8646	0.010	0.052	0	0.0	0	0.0	0	0.0	5	1.4	0.039	0
	下松市	豊井小学校	住	363	8641	0.011	0.069	0	0.0	0	0.0	0	0.0	0	0.0	0.024	0
		下松市役所	商	361	8642	0.012	0.063	0	0.0	0	0.0	0	0.0	0	0.0	0.026	0
	周南市	櫛浜小学校	商	358	8592	0.009	0.054	0	0.0	0	0.0	0	0.0	0	0.0	0.018	0
		徳山商工高校	住	363	8651	0.016	0.088	0	0.0	0	0.0	0	0.0	3	0.8	0.036	0
		周南総合庁舎	商	350	8356	0.013	0.085	0	0.0	0	0.0	0	0.0	1	0.3	0.029	0
		浦山送水場	住	363	8651	0.013	0.086	0	0.0	0	0.0	0	0.0	0	0.0	0.029	0
	防府市	宮の前児童公園	商	363	8651	0.011	0.097	0	0.0	0	0.0	0	0.0	0	0.0	0.026	0
		防府市役所	商	363	8645	0.009	0.061	0	0.0	0	0.0	0	0.0	0	0.0	0.019	0
	山口市	中関小学校	住	344	8394	0.004	0.046	0	0.0	0	0.0	0	0.0	0	0.0	0.013	0
		環境保健センター	住	364	8666	0.007	0.087	0	0.0	0	0.0	0	0.0	0	0.0	0.014	0
	宇部市	岬児童公園	商	362	8618	0.011	0.081	0	0.0	0	0.0	0	0.0	0	0.0	0.024	0
		宇部総合庁舎	商	363	8655	0.009	0.062	0	0.0	0	0.0	0	0.0	0	0.0	0.019	0
厚南市民センター		住	363	8651	0.008	0.060	0	0.0	0	0.0	0	0.0	0	0.0	0.018	0	
山陽小野田市	竜王中学校	住	363	8644	0.010	0.064	0	0.0	0	0.0	0	0.0	0	0.0	0.024	0	
	須恵健康公園	住	363	8652	0.010	0.060	0	0.0	0	0.0	0	0.0	0	0.0	0.022	0	
美祢市	美祢市役所	商	363	8642	0.006	0.044	0	0.0	0	0.0	0	0.0	0	0.0	0.013	0	
下関市	下関市	長府局 (豊浦小学校)	住	303	7251	0.015	0.060	0	0.0	0	0.0	0	0.0	1	0.3	0.032	0
		彦島局 (西山小学校)	住	362	8653	0.014	0.070	0	0.0	0	0.0	0	0.0	0	0.0	0.033	0
		山の田局 (山の田小学校)	住	363	8671	0.011	0.056	0	0.0	0	0.0	0	0.0	0	0.0	0.028	0
		豊浦局	住	363	8672	0.004	0.031	0	0.0	0	0.0	0	0.0	0	0.0	0.011	0

美祢青嶺高校の欄が不足



b 二酸化窒素(NO<sub>2</sub>)

設置・管理者	所在地	測定局名	用途地域	有効測定日数	測定時間	年平均値	1時間値の最高値	1時間値が0.2ppmを超えた時間数とその割合		1時間値が0.1ppm以上0.2ppm以下の時間数とその割合		日平均値が0.06ppmを超えた日数とその割合		日平均値が0.04ppm以上0.06ppm以下の日数とその割合		日平均値の年間98%値	98%値評価による日平均値が0.06ppmを超えた日数
				(日)	(時間)	(ppm)	(ppm)	(時間)	(%)	(時間)	(%)	(日)	(%)	(日)	(%)	(ppm)	(日)
山口県	和木町	和木コミュニティセンター	住	363	8648	0.011	0.045	0	0.0	0	0.0	0	0.0	0	0.0	0.022	0
	岩国市	麻里布小学校	商	363	8648	0.012	0.092	0	0.0	0	0.0	0	0.0	0	0.0	0.026	0
		愛宕小学校	住	362	8633	0.010	0.046	0	0.0	0	0.0	0	0.0	0	0.0	0.021	0
	柳井市	柳井市役所	商	363	8652	0.008	0.044	0	0.0	0	0.0	0	0.0	0	0.0	0.014	0
	光市	光高校	住	365	8670	0.007	0.049	0	0.0	0	0.0	0	0.0	0	0.0	0.017	0
		浅江中学校	住	362	8646	0.010	0.052	0	0.0	0	0.0	0	0.0	5	1.4	0.039	0
	下松市	豊井小学校	住	363	8641	0.011	0.069	0	0.0	0	0.0	0	0.0	0	0.0	0.024	0
		下松市役所	商	361	8642	0.012	0.063	0	0.0	0	0.0	0	0.0	0	0.0	0.026	0
	周南市	櫛浜小学校	商	358	8592	0.009	0.054	0	0.0	0	0.0	0	0.0	0	0.0	0.018	0
		徳山商工高校	住	363	8651	0.016	0.088	0	0.0	0	0.0	0	0.0	3	0.8	0.036	0
		周南総合庁舎	商	350	8356	0.013	0.085	0	0.0	0	0.0	0	0.0	1	0.3	0.029	0
		浦山送水場	住	363	8651	0.013	0.086	0	0.0	0	0.0	0	0.0	0	0.0	0.029	0
		宮の前児童公園	商	363	8651	0.011	0.097	0	0.0	0	0.0	0	0.0	0	0.0	0.026	0
	防府市	防府市役所	商	363	8645	0.009	0.061	0	0.0	0	0.0	0	0.0	0	0.0	0.019	0
		中関小学校	住	344	8394	0.004	0.046	0	0.0	0	0.0	0	0.0	0	0.0	0.013	0
	山口市	環境保健センター	住	364	8666	0.007	0.087	0	0.0	0	0.0	0	0.0	0	0.0	0.014	0
	宇部市	岬児童公園	商	362	8618	0.011	0.081	0	0.0	0	0.0	0	0.0	0	0.0	0.024	0
		宇部総合庁舎	商	363	8655	0.009	0.062	0	0.0	0	0.0	0	0.0	0	0.0	0.019	0
		厚南市民センター	住	363	8651	0.008	0.060	0	0.0	0	0.0	0	0.0	0	0.0	0.018	0
	山陽小野田市	竜王中学校	住	363	8644	0.010	0.064	0	0.0	0	0.0	0	0.0	0	0.0	0.024	0
須恵健康公園		住	363	8652	0.010	0.060	0	0.0	0	0.0	0	0.0	0	0.0	0.022	0	
美祢市	美祢青嶺高校	住	361	8608	0.006	0.053	0	0.0	0	0.0	0	0.0	0	0.0	0.013	0	
	美祢市役所	商	363	8642	0.006	0.044	0	0.0	0	0.0	0	0.0	0	0.0	0.013	0	
下関市	下関市	長府局 (豊浦小学校)	住	303	7251	0.015	0.060	0	0.0	0	0.0	0	0.0	1	0.3	0.032	0
		彦島局 (西山小学校)	住	362	8653	0.014	0.070	0	0.0	0	0.0	0	0.0	0	0.0	0.033	0
		山の田局 (山の田小学校)	住	363	8671	0.011	0.056	0	0.0	0	0.0	0	0.0	0	0.0	0.028	0
		豊浦局	住	363	8672	0.004	0.031	0	0.0	0	0.0	0	0.0	0	0.0	0.011	0


美祢青嶺高校の欄を追加



c 窒素酸化物(NO+NO<sub>2</sub>)

設置・ 管理者	所在地	測定局名	用途 地域	有効 測定 日数	測定 時間	年平 均値	1時間値 の 最高値	日平均 値の 年間 98%値	NO <sub>2</sub> NO+NO <sub>2</sub>
				(日)	(時間)	(ppm)	(ppm)	(ppm)	(%)
山口県	和木町	和木コミュニティセンター	住	363	8648	0.014	0.092	0.028	79.9
	岩国市	麻里布小学校	商	363	8648	0.015	0.336	0.039	78.4
		愛宕小学校	住	362	8633	0.012	0.103	0.027	81.6
	柳井市	柳井市役所	商	363	8652	0.009	0.118	0.018	84.0
	光市	光高校	住	365	8670	0.008	0.084	0.020	89.4
		浅江中学校	住	362	8646	0.012	0.113	0.052	83.8
	下松市	豊井小学校	住	363	8641	0.013	0.107	0.031	84.2
		下松市役所	商	361	8642	0.015	0.154	0.036	80.5
	周南市	櫛浜小学校	商	358	8592	0.011	0.146	0.023	83.7
		徳山商工高校	住	363	8651	0.021	0.214	0.053	78.5
		周南総合庁舎	商	350	8356	0.017	0.181	0.040	77.5
		浦山送水場	住	363	8651	0.017	0.175	0.040	74.5
		宮の前児童公園	商	363	8651	0.016	0.298	0.040	70.6
	防府市	防府市役所	商	363	8645	0.011	0.108	0.027	81.8
		中関小学校	住	344	8394	0.005	0.060	0.015	85.1
	山口市	環境保健センター	住	364	8666	0.009	0.356	0.020	78.4
	宇部市	岬児童公園	商	362	8618	0.015	0.131	0.029	77.1
		宇部総合庁舎	商	363	8655	0.011	0.090	0.024	84.7
		厚南市民センター	住	363	8651	0.010	0.114	0.024	83.0
	山陽小野田市	竜王中学校	住	363	8644	0.012	0.086	0.030	84.1
須恵健康公園		住	363	8652	0.013	0.121	0.028	77.0	
美祢市	美祢市役所	商	363	8642	0.008	0.123	0.020	73.6	
下関市	下関市	長府局 (豊浦小学校)	住	303	7251	0.022	0.197	0.058	69.3
		彦島局 (西山小学校)	住	362	8653	0.018	0.171	0.048	77.2
		山の田局 (山の田小学校)	住	363	8671	0.013	0.117	0.034	86.4
		豊浦局	住	363	8672	0.004	0.070	0.012	91.1

美祢青嶺高校の欄が不足



c 窒素酸化物(NO+NO<sub>2</sub>)

設置・ 管理者	所在地	測定局名	用途 地域	有効 測定 日数	測定 時間	年平 均値	1時間値 の 最高値	日平均 値の 年間 98%値	年平均値の比 NO <sub>2</sub> /NO+NO <sub>2</sub>
				(日)	(時間)	(ppm)	(ppm)	(ppm)	(%)
山口県	和木町	和木コミュニティセンター	住	363	8648	0.014	0.092	0.028	79.9
	岩国市	麻里布小学校	商	363	8648	0.015	0.336	0.039	78.4
		愛宕小学校	住	362	8633	0.012	0.103	0.027	81.6
	柳井市	柳井市役所	商	363	8652	0.009	0.118	0.018	84.0
	光市	光高校	住	365	8670	0.008	0.084	0.020	89.4
		浅江中学校	住	362	8646	0.012	0.113	0.052	83.8
	下松市	豊井小学校	住	363	8641	0.013	0.107	0.031	84.2
		下松市役所	商	361	8642	0.015	0.154	0.036	80.5
	周南市	榑浜小学校	商	358	8592	0.011	0.146	0.023	83.7
		徳山商工高校	住	363	8651	0.021	0.214	0.053	78.5
		周南総合庁舎	商	350	8356	0.017	0.181	0.040	77.5
		浦山送水場	住	363	8651	0.017	0.175	0.040	74.5
		宮の前児童公園	商	363	8651	0.016	0.298	0.040	70.6
	防府市	防府市役所	商	363	8645	0.011	0.108	0.027	81.8
		中関小学校	住	344	8394	0.005	0.060	0.015	85.1
	山口市	環境保健センター	住	364	8666	0.009	0.356	0.020	78.4
	宇部市	岬児童公園	商	362	8618	0.015	0.131	0.029	77.1
		宇部総合庁舎	商	363	8655	0.011	0.090	0.024	84.7
		厚南市民センター	住	363	8651	0.010	0.114	0.024	83.0
	山陽小野田市	竜王中学校	住	363	8644	0.012	0.086	0.030	84.1
須恵健康公園		住	363	8652	0.013	0.121	0.028	77.0	
美祢市	美祢青嶺高校	住	361	8608	0.009	0.137	0.020	72.9	
	美祢市役所	商	363	8642	0.008	0.123	0.020	73.6	
下関市	下関市	長府局 (豊浦小学校)	住	303	7251	0.022	0.197	0.058	69.3
		彦島局 (西山小学校)	住	362	8653	0.018	0.171	0.048	77.2
		山の田局 (山の田小学校)	住	363	8671	0.013	0.117	0.034	86.4
		豊浦局	住	363	8672	0.004	0.070	0.012	91.1

美祢青嶺高校の欄を追加





(カ)炭化水素

a メタン及び全炭化水素

設置・管理者	所在地	測定局名	用途地域	メタン						全炭化水素					
				測定時間 (時間)	年平均値 (ppmC)	6~9時における年平均値 (ppmC)	6~9時測定日数 (日)	6~9時3時間 平均値		測定時間 (時間)	年平均値 (ppmC)	6~9時における年平均値 (ppmC)	6~9時測定日数 (日)	6~9時3時間 平均値	
								最高値	最低値					最高値	最低値
								(ppmC)	(ppmC)					(ppmC)	(ppmC)
山口県	岩国市	麻里布小学校	商	8604	0.09	1.93	361	2.40	1.78	8604	0.09	2.02	361	2.60	1.85
	光市	光高校	住	8652	0.09	1.92	365	2.07	1.76	8652	0.09	2.02	365	2.18	1.85
	下松市	下松市役所	商	8651	0.08	1.92	364	2.09	1.78	8651	0.08	2.02	364	2.45	1.85
	周南市	周南総合庁舎	商	8622	0.09	1.95	362	2.26	1.79	8622	0.09	2.06	362	2.59	1.86
		宮の前児童公園	商	8649	0.13	1.95	364	2.08	1.80	8649	0.13	2.07	364	2.26	1.89
	防府市	防府市役所	商	8646	0.09	1.93	364	2.05	1.78	8646	0.09	2.01	364	2.39	1.86
	宇部市	宇部総合庁舎	商	8594	0.10	2.01	361	2.54	1.78	8594	0.10	2.12	361	2.90	1.85
	山陽小野田市	竜王中学校	住	8509	0.08	1.97	354	2.18	1.80	8509	0.08	2.06	354	2.40	1.84
美祢市	美祢市役所	商	8648	0.14	1.93	365	2.09	1.80	8648	0.14	2.09	365	2.68	1.91	
下関市	下関市	長府局 (豊浦小学校)	住	8669	0.14	2.01	365	2.39	1.82	8669	0.14	2.16	365	2.85	1.93
		彦島局 (西山小学校)	住	8663	0.12	1.99	364	2.35	1.82	8663	0.12	2.12	364	2.62	1.88

b 非メタン炭化水素

設置・管理者	所在地	測定局名	用途地域	測定時間 (時間)	年平均値 (ppmC)	6~9時における年平均値 (ppmC)	6~9時測定日数 (日)	6~9時3時間 平均値		6~9時3時間 平均値が 0.20ppmCを 超えた日数 とその割合		6~9時3時間 平均値が 0.31ppmCを 超えた日数 とその割合	
								最高値	最低値	(日)	(%)	(日)	(%)
								(ppmC)	(ppmC)	(日)	(%)	(日)	(%)
								(ppmC)	(ppmC)	(日)	(%)	(日)	(%)
山口県	岩国市	麻里布小学校	商	8604	0.09	0.09	361	0.34	0.01	14	3.9	4	1.1
	光市	光高校	住	8652	0.09	0.09	365	0.17	0.03	0	0.0	0	0.0
	下松市	下松市役所	商	8651	0.08	0.10	364	0.49	0.03	18	4.9	4	1.1
	周南市	周南総合庁舎	商	8622	0.09	0.11	362	0.57	0.00	32	8.8	10	2.8
		宮の前児童公園	商	8649	0.13	0.12	364	0.28	0.06	10	2.7	0	0.0
	防府市	防府市役所	商	8646	0.09	0.09	364	0.48	0.04	2	0.5	1	0.3
	宇部市	宇部総合庁舎	商	8594	0.10	0.11	361	0.71	0.03	33	9.1	5	1.4
	山陽小野田市	竜王中学校	住	8509	0.08	0.09	354	0.24	0.00	5	1.4	0	0.0
美祢市	美祢市役所	商	8648	0.14	0.16	365	0.71	0.04	73	20.0	18	4.9	
下関市	下関市	長府局 (豊浦小学校)	住	8669	0.14	0.16	365	0.47	0.06	71	19.5	16	4.4
		彦島局 (西山小学校)	住	8663	0.12	0.13	364	0.37	0.01	28	7.7	4	1.1



(カ)炭化水素

a メタン及び全炭化水素

設置・管理者	所在地	測定局名	用途地域	メタン						全炭化水素					
				測定時間	年平均値	6~9時における年平均値	6~9時測定日数	6~9時3時間平均値		測定時間	年平均値	6~9時における年平均値	6~9時測定日数	6~9時3時間平均値	
								最高値	最低値					最高値	最低値
				(時間)	(ppmC)	(ppmC)	(日)	(ppmC)	(ppmC)	(時間)	(ppmC)	(ppmC)	(日)	(ppmC)	(ppmC)
山口県	岩国市	麻里布小学校	商	8604	1.93	1.93	361	2.40	1.78	8604	2.02	2.01	361	2.60	1.85
	光市	光高校	住	8652	1.92	1.92	365	2.07	1.76	8652	2.02	2.02	365	2.18	1.85
	下松市	下松市役所	商	8651	1.92	1.92	364	2.09	1.78	8651	2.02	1.99	364	2.45	1.85
	周南市	周南総合庁舎	商	8622	1.93	1.95	362	2.26	1.79	8622	2.06	2.02	362	2.59	1.86
		宮の前児童公園	商	8649	1.94	1.95	364	2.08	1.80	8649	2.07	2.08	364	2.26	1.89
	防府市	防府市役所	商	8646	1.92	1.93	364	2.05	1.78	8646	2.01	2.01	364	2.39	1.86
	宇部市	宇部総合庁舎	商	8594	1.98	2.01	361	2.54	1.78	8594	2.13	2.08	361	2.90	1.85
	山陽小野田市	竜王中学校	住	8509	1.96	1.97	354	2.18	1.80	8509	2.06	2.04	354	2.40	1.84
美祢市	美祢市役所	商	8648	1.92	1.93	365	2.09	1.80	8648	2.09	2.07	365	2.68	1.91	
下関市	下関市	長府局 (豊浦小学校)	住	8669	1.97	2.01	365	2.39	1.82	8669	2.11	2.11	365	2.85	1.93
		彦島局 (西山小学校)	住	8663	1.99	1.99	364	2.35	1.82	8663	2.10	2.10	364	2.62	1.88

b 非メタン炭化水素

設置・管理者	所在地	測定局名	用途地域	測定時間	年平均値	6~9時における年平均値	6~9時測定日数	6~9時3時間平均値		6~9時3時間平均値が0.20ppmCを超えた日数とその割合		6~9時3時間平均値が0.31ppmCを超えた日数とその割合	
								最高値	最低値	日数	(%)	日数	(%)
								(ppmC)	(ppmC)	(日)	(%)	(日)	(%)
								(時間)	(ppmC)	(ppmC)	(日)	(%)	(日)
山口県	岩国市	麻里布小学校	商	8604	0.09	0.09	361	0.34	0.01	14	3.9	4	1.1
	光市	光高校	住	8652	0.10	0.09	365	0.17	0.03	0	0.0	0	0.0
	下松市	下松市役所	商	8651	0.10	0.10	364	0.49	0.03	18	4.9	4	1.1
	周南市	周南総合庁舎	商	8622	0.11	0.11	362	0.57	0.00	32	8.8	10	2.8
		宮の前児童公園	商	8649	0.12	0.12	364	0.28	0.06	10	2.7	0	0.0
	防府市	防府市役所	商	8646	0.09	0.09	364	0.48	0.04	2	0.5	1	0.3
	宇部市	宇部総合庁舎	商	8594	0.11	0.11	361	0.71	0.03	33	9.1	5	1.4
	山陽小野田市	竜王中学校	住	8509	0.09	0.09	354	0.24	0.00	5	1.4	0	0.0
美祢市	美祢市役所	商	8648	0.16	0.16	365	0.71	0.04	73	20.0	18	4.9	
下関市	下関市	長府局 (豊浦小学校)	住	8669	0.16	0.16	365	0.47	0.06	71	19.5	16	4.4
		彦島局 (西山小学校)	住	8663	0.13	0.13	364	0.37	0.01	28	7.7	4	1.1



c 窒素酸化物(NO+NO<sub>2</sub>)

(単位: ppm)


設置・管理者	所在地	測定局名	用途地域	29年												30年			29年度平均	28年度平均
				4月	5月	6月	7月	8月	9月	10月	11月	12月	1月	2月	3月					
山口県	和木町	和木コミュニティセンター	住	0.015	0.012	0.015	0.013	0.011	0.012	0.013	0.013	0.012	0.013	0.016	0.018	0.014	0.011			
	岩国市	麻里布小学校	商	0.015	0.012	0.012	0.010	0.015	0.014	0.014	0.020	0.015	0.015	0.019	0.019	0.015	0.012			
		愛宕小学校	住	0.014	0.012	0.011	0.009	0.008	0.011	0.012	0.012	0.011	0.012	0.016	0.017	0.012	0.011			
	柳井市	柳井市役所	商	0.009	0.008	0.008	0.007	0.007	0.007	0.007	0.010	0.012	0.012	0.012	0.010	0.009	0.008			
		光市	光高校	住	0.009	0.008	0.007	0.006	0.006	0.007	0.005	0.008	0.010	0.011	0.011	0.009	0.008			
	下松市	浅江中学校	住	0.010	0.010	0.023	0.023	0.006	0.008	0.007	0.011	0.014	0.012	0.014	0.012	0.013	0.008			
		豊井小学校	住	0.014	0.012	0.011	0.010	0.010	0.010	0.008	0.013	0.017	0.017	0.018	0.016	0.013	0.010			
	周南市	下松市役所	商	0.015	0.013	0.013	0.010	0.010	0.012	0.011	0.018	0.023	0.019	0.023	0.018	0.015	0.012			
		櫛浜小学校	商	0.012	0.010	0.007	0.007	0.009	0.008	0.008	0.013	0.016	0.016	0.016	0.012	0.011	0.009			
		徳山商工高校	住	0.020	0.021	0.019	0.014	0.015	0.018	0.015	0.021	0.025	0.023	0.032	0.024	0.021	0.016			
		周南総合庁舎	商	0.018	0.020	0.017	0.014	0.013	0.015	0.012	0.021	0.018	0.018	0.024	0.022	0.018	0.013			
	防府市	浦山送水場	住	0.020	0.018	0.018	0.027	0.014	0.011	0.008	0.012	0.012	0.012	0.016	0.019	0.016	0.013			
		宮の前児童公園	商	0.021	0.023	0.022	0.021	0.016	0.015	0.012	0.014	0.013	0.012	0.019	0.022	0.018	0.011			
		防府市役所	商	0.012	0.013	0.012	0.018	0.010	0.009	0.008	0.011	0.010	0.008	0.010	0.012	0.011	0.009			
		中関小学校	住	0.005	0.005	0.004	0.004	0.003	0.003	0.004	0.006	0.005	0.004	0.006	0.011	0.005	0.006			
	山口市	環境保健センター	住	0.009	0.009	0.008	0.009	0.006	0.008	0.009	0.013	0.012	0.011	0.010	0.008	0.009	0.008			
		宇部市	岬児童公園	商	0.018	0.017	0.012	0.015	0.011	0.010	0.011	0.018	0.020	0.014	0.018	0.015	0.015	0.012		
	山陽小野田市		宇部総合庁舎	商	0.012	0.010	0.009	0.011	0.009	0.008	0.007	0.012	0.013	0.012	0.015	0.013	0.011	0.009		
		美祢市	厚南市民センター	住	0.011	0.009	0.008	0.010	0.007	0.008	0.008	0.013	0.013	0.011	0.014	0.012	0.010	0.008		
	下関市		竜王中学校	住	0.016	0.014	0.012	0.013	0.010	0.010	0.008	0.011	0.012	0.011	0.014	0.016	0.012	0.011		
下関市		須恵健康公園	住	0.016	0.012	0.013	0.013	0.010	0.010	0.010	0.015	0.014	0.014	0.017	0.016	0.013	0.010			
		美祢青嶺高校	住	0.009	0.007	0.007	0.007	0.006	0.007	0.007	0.011	0.011	0.010	0.012	0.010	0.009				
美祢市役所		商	0.008	0.005	0.007	0.006	0.005	0.007	0.009	0.011	0.011	0.011	0.012	0.009	0.008	0.006				
下関市	下関市	長府局(豊浦小学校)	住	0.024	0.017	0.017	0.017	0.012	---	0.024	0.027	0.024	0.022	0.028	0.027	0.022	0.015			
		彦島局(西山小学校)	住	0.018	0.017	0.015	0.016	0.014	0.013	0.012	0.019	0.020	0.025	0.020	0.023	0.018	0.012			
		山の田局(山の田小学校)	住	0.014	0.011	0.012	0.012	0.008	0.011	0.010	0.017	0.014	0.015	0.017	0.017	0.013	0.011			
		豊浦局	住	0.004	0.004	0.003	0.005	0.002	0.002	0.003	0.006	0.004	0.004	0.004	0.004	0.004	0.003			

(ウ) 一酸化炭素(月平均値)

(単位: ppm)

設置・管理者	所在地	測定局名	用途地域	29年												29年度平均	28年度平均
				4月	5月	6月	7月	8月	9月	10月	11月	12月	1月	2月	3月		
山口県	岩国市	麻里布小学校	商														0.4
	宇部市	宇部総合庁舎	商	0.4	0.3	0.3	0.3	0.4	0.4	0.3	0.4	0.4	0.4	0.4	0.4	0.4	0.4
下関市	下関市	長府局	住	0.2	0.1	0.1	0.1	0.1	0.2	0.1	0.2	0.2	0.2	0.2	0.2	0.2	0.2

岩国市の欄を削除



c 窒素酸化物(NO+NO<sub>2</sub>)

(単位:ppm)

設置・管理者	所在地	測定局名	用途地域	29年												30年			29年度平均	28年度平均
				4月	5月	6月	7月	8月	9月	10月	11月	12月	1月	2月	3月					
山口県	和木町	和木コミュニティセンター	住	0.015	0.012	0.015	0.013	0.011	0.012	0.013	0.013	0.012	0.013	0.016	0.018	0.014	0.014			
	岩国市	麻里布小学校	商	0.015	0.012	0.012	0.010	0.015	0.014	0.014	0.020	0.015	0.015	0.019	0.019	0.015	0.015			
		愛宕小学校	住	0.014	0.012	0.011	0.009	0.008	0.011	0.012	0.012	0.011	0.012	0.016	0.017	0.012	0.013			
	柳井市	柳井市役所	商	0.009	0.008	0.008	0.007	0.007	0.007	0.007	0.010	0.012	0.012	0.012	0.010	0.009	0.010			
		光市	光高校	住	0.009	0.008	0.007	0.006	0.006	0.007	0.005	0.008	0.010	0.011	0.011	0.009	0.008	0.008		
	浅江中学校		住	0.010	0.010	0.023	0.023	0.006	0.008	0.007	0.011	0.014	0.012	0.014	0.012	0.013	0.010			
	下松市	豊井小学校	住	0.014	0.012	0.011	0.010	0.010	0.010	0.008	0.013	0.017	0.017	0.018	0.016	0.013	0.012			
		下松市役所	商	0.015	0.013	0.013	0.010	0.010	0.012	0.011	0.018	0.023	0.019	0.023	0.018	0.015	0.015			
	周南市	櫛浜小学校	商	0.012	0.010	0.007	0.007	0.009	0.008	0.008	0.013	0.016	0.016	0.016	0.012	0.011	0.011			
		徳山商工高校	住	0.020	0.021	0.019	0.014	0.015	0.018	0.015	0.021	0.025	0.023	0.032	0.024	0.021	0.020			
		周南総合庁舎	商	0.018	0.020	0.017	0.014	0.013	0.015	0.012	0.021	0.018	0.018	0.024	0.022	0.018	0.017			
		浦山送水場	住	0.021	0.023	0.022	0.021	0.016	0.015	0.012	0.014	0.013	0.012	0.019	0.022	0.018	0.018			
		宮の前児童公園	商	0.020	0.018	0.018	0.027	0.014	0.011	0.008	0.012	0.012	0.012	0.016	0.019	0.016	0.017			
	防府市	防府市役所	商	0.012	0.013	0.012	0.018	0.010	0.009	0.008	0.011	0.010	0.008	0.010	0.012	0.011	0.011			
		中関小学校	住	0.005	0.005	0.004	0.004	0.003	0.003	0.004	0.006	0.005	0.004	0.006	0.011	0.005	0.007			
	山口市	環境保健センター	住	0.009	0.009	0.008	0.009	0.006	0.008	0.009	0.013	0.012	0.011	0.010	0.008	0.009	0.010			
	宇部市	岬児童公園	商	0.018	0.017	0.012	0.015	0.011	0.010	0.011	0.018	0.020	0.014	0.018	0.015	0.015	0.014			
		宇部総合庁舎	商	0.012	0.010	0.009	0.011	0.009	0.008	0.007	0.012	0.013	0.012	0.015	0.013	0.011	0.010			
		厚南市民センター	住	0.011	0.009	0.008	0.010	0.007	0.008	0.008	0.013	0.013	0.011	0.014	0.012	0.010	0.010			
	山陽小野田市	竜王中学校	住	0.016	0.014	0.012	0.013	0.010	0.010	0.008	0.011	0.012	0.011	0.014	0.016	0.012	0.013			
須恵健康公園		住	0.016	0.012	0.013	0.013	0.010	0.010	0.010	0.015	0.014	0.014	0.017	0.016	0.013	0.014				
美祿市	美祿青嶺高校	住	0.009	0.007	0.007	0.007	0.006	0.007	0.007	0.011	0.011	0.010	0.012	0.010	0.009	---				
	美祿市役所	商	0.008	0.005	0.007	0.006	0.005	0.007	0.009	0.011	0.011	0.011	0.012	0.009	0.008	0.009				
下関市	下関市	長府局 (豊浦小学校)	住	0.024	0.017	0.017	0.017	0.012	---	0.024	0.027	0.024	0.022	0.028	0.027	0.022	0.023			
		彦島局 (西山小学校)	住	0.018	0.017	0.015	0.016	0.014	0.013	0.012	0.019	0.020	0.025	0.020	0.023	0.018	0.015			
		山の田局 (山の田小学校)	住	0.014	0.011	0.012	0.012	0.008	0.011	0.010	0.017	0.014	0.015	0.017	0.017	0.013	0.013			
		豊浦局	住	0.004	0.004	0.003	0.005	0.002	0.002	0.003	0.006	0.004	0.004	0.004	0.004	0.004	0.004			

(ウ) 一酸化炭素(月平均値)

(単位:ppm)

設置・管理者	所在地	測定局名	用途地域	29年												29年度平均	28年度平均
				4月	5月	6月	7月	8月	9月	10月	11月	12月	1月	2月	3月		
山口県	宇部市	宇部総合庁舎	商	0.4	0.3	0.3	0.3	0.4	0.4	0.3	0.4	0.4	0.4	0.4	0.4	0.4	
下関市	下関市	長府局	住	0.2	0.1	0.1	0.1	0.1	0.2	0.1	0.2	0.2	0.2	0.2	0.2		



b 非メタン炭化水素


(単位:ppmC)

設置・管理者	所在地	測定局名	用途地域	29年												30年			29年度平均	28年度平均
				4月	5月	6月	7月	8月	9月	10月	11月	12月	1月	2月	3月					
山口県	岩国市	麻里布小学校	商	0.10	0.08	0.12	0.10	0.10	0.07	0.10	0.07	0.08	0.08	0.08	0.12	0.09	0.08			
	光市	光高校	住	0.12	0.12	0.11	0.11	0.11	0.11	0.08	0.09	0.07	0.07	0.08	0.10					
	下松市	下松市役所	商	0.09	0.11	0.09	0.10	0.14	0.09	0.10	0.09	0.10	0.08	0.10	0.10	0.10				
	周南市	周南総合庁舎	商	0.09	0.07	0.12	0.10	0.11	0.16	0.10	0.10	0.11	0.11	0.14	0.13	0.11				
		宮の前児童公園	住	0.11	0.13	0.12	0.14	0.11	0.11	0.09	0.12	0.13	0.13	0.12	0.14	0.12				
	防府市	防府市役所	商	0.11	0.11	0.09	0.11	0.10	0.09	0.07	0.07	0.07	0.07	0.07	0.09					
	宇部市	宇部総合庁舎	商	0.09	0.08	0.08	0.09	0.10	0.10	0.09	0.15	0.14	0.13	0.14	0.14	0.11				
	山陽小野田市	竜王中学校	住	0.05	0.07	0.06	0.08	0.11	0.08	0.09	0.09	0.10	0.08	0.10	0.11	0.09				
美祢市	美祢市役所	商	0.24	0.21	0.18	0.19	0.16	0.11	0.11	0.21	0.17	0.11	0.13	0.10	0.16					
下関市	下関市	長府局(豊浦小学校)	住	0.15	0.14	0.14	0.12	0.13	0.14	0.14	0.20	0.15	0.18	0.21	0.22	0.16				
		彦島局(西山小学校)	住	0.14	0.13	0.12	0.14	0.13	0.13	0.07	0.14	0.13	0.13	0.16	0.13	0.12				

c 全炭化水素

(単位:ppmC)

設置・管理者	所在地	測定局名	用途地域	29年												30年			29年度平均	28年度平均
				4月	5月	6月	7月	8月	9月	10月	11月	12月	1月	2月	3月					
山口県	岩国市	麻里布小学校	商	2.03	2.01	2.05	1.97	1.99	1.99	2.03	2.01	2.03	2.03	2.03	2.08	2.02	2.00			
	光市	光高校	住	2.05	2.05	2.03	1.95	2.00	2.02	2.00	2.02	2.02	2.02	2.04	2.02					
	下松市	下松市役所	商	2.00	2.02	2.00	1.96	2.03	2.02	2.02	2.03	2.06	2.03	2.05	2.03	2.01				
	周南市	周南総合庁舎	商	2.04	2.02	2.06	1.96	1.99	2.09	2.02	2.09	2.08	2.11	2.14	2.12	2.06				
		宮の前児童公園	住	2.06	2.08	2.06	2.01	2.01	2.04	2.02	2.08	2.11	2.12	2.11	2.12	2.07				
	防府市	防府市役所	商	2.04	2.02	2.00	1.98	1.99	2.01	1.98	2.01	2.03	2.04	2.02	2.03	2.01				
	宇部市	宇部総合庁舎	商	2.09	2.06	2.04	1.99	2.03	2.03	2.05	2.21	2.22	2.22	2.28	2.28	2.13				
	山陽小野田市	竜王中学校	住	2.00	2.04	2.01	1.98	2.05	2.04	2.06	2.09	2.11	2.09	2.12	2.12	2.06				
美祢市	美祢市役所	商	2.18	2.14	2.12	2.09	2.06	2.04	2.03	2.15	2.12	2.07	2.07	2.06	2.09					
下関市	下関市	長府局(豊浦小学校)	住	2.11	2.09	2.07	2.00	2.03	2.08	2.09	2.16	2.14	2.18	2.18	2.19	2.11				
		彦島局(西山小学校)	住	2.11	2.10	2.08	2.02	2.03	2.09	2.01	2.13	2.14	2.15	2.16	2.14	2.10				



b 非メタン炭化水素

(単位: ppmC)

設置・管理者	所在地	測定局名	用途地域	29年												30年			29年度平均	28年度平均
				4月	5月	6月	7月	8月	9月	10月	11月	12月	1月	2月	3月					
山口県	岩国市	麻里布小学校	商	0.10	0.08	0.12	0.10	0.10	0.07	0.10	0.07	0.08	0.08	0.08	0.12	0.09	0.08			
	光市	光高校	住	0.12	0.12	0.11	0.11	0.11	0.11	0.08	0.09	0.07	0.07	0.07	0.08	0.10	---			
	下松市	下松市役所	商	0.09	0.11	0.09	0.10	0.14	0.09	0.10	0.09	0.10	0.08	0.10	0.08	0.10	0.10			
	周南市	周南総合庁舎	商	0.09	0.07	0.12	0.10	0.11	0.16	0.10	0.10	0.11	0.11	0.14	0.13	0.11	0.14			
		宮の前児童公園	住	0.11	0.13	0.12	0.14	0.11	0.11	0.09	0.12	0.13	0.13	0.12	0.14	0.12	0.07			
	防府市	防府市役所	商	0.11	0.11	0.09	0.11	0.10	0.09	0.07	0.07	0.07	0.07	0.07	0.07	0.09	---			
	宇部市	宇部総合庁舎	商	0.09	0.08	0.08	0.09	0.10	0.10	0.09	0.15	0.14	0.13	0.14	0.14	0.11	0.10			
	山陽小野田市	竜王中学校	住	0.05	0.07	0.06	0.08	0.11	0.08	0.09	0.09	0.10	0.08	0.10	0.11	0.09	0.09			
	美祇市	美祇市役所	商	0.24	0.21	0.18	0.19	0.16	0.11	0.11	0.21	0.17	0.11	0.13	0.10	0.16	---			
下関市	下関市	長府局 (豊浦小学校)	住	0.15	0.14	0.14	0.12	0.13	0.14	0.14	0.20	0.15	0.18	0.21	0.22	0.16	0.15			
		彦島局 (西山小学校)	住	0.14	0.13	0.12	0.14	0.13	0.13	0.07	0.14	0.13	0.13	0.16	0.13	0.13	0.12			

c 全炭化水素

(単位: ppmC)

設置・管理者	所在地	測定局名	用途地域	29年												30年			29年度平均	28年度平均
				4月	5月	6月	7月	8月	9月	10月	11月	12月	1月	2月	3月					
山口県	岩国市	麻里布小学校	商	2.03	2.01	2.05	1.97	1.99	1.99	2.03	2.01	2.03	2.03	2.03	2.08	2.02	2.00			
	光市	光高校	住	2.05	2.05	2.03	1.95	2.00	2.02	2.00	2.02	2.02	2.02	2.04	2.02	---				
	下松市	下松市役所	商	2.00	2.02	2.00	1.96	2.03	2.02	2.02	2.03	2.06	2.03	2.05	2.03	2.02	2.01			
	周南市	周南総合庁舎	商	2.04	2.02	2.06	1.96	1.99	2.09	2.02	2.09	2.08	2.11	2.14	2.12	2.06	2.09			
		宮の前児童公園	住	2.06	2.08	2.06	2.01	2.01	2.04	2.02	2.08	2.11	2.12	2.11	2.12	2.07	1.99			
	防府市	防府市役所	商	2.04	2.02	2.00	1.98	1.99	2.01	1.98	2.01	2.03	2.04	2.02	2.03	2.01	---			
	宇部市	宇部総合庁舎	商	2.09	2.06	2.04	1.99	2.03	2.03	2.05	2.21	2.22	2.22	2.28	2.28	2.13	2.09			
	山陽小野田市	竜王中学校	住	2.00	2.04	2.01	1.98	2.05	2.04	2.06	2.09	2.11	2.09	2.12	2.12	2.06	2.04			
	美祇市	美祇市役所	商	2.18	2.14	2.12	2.09	2.06	2.04	2.03	2.15	2.12	2.07	2.07	2.06	2.09	---			
下関市	下関市	長府局 (豊浦小学校)	住	2.14	2.12	2.10	2.03	2.06	2.12	2.12	2.25	2.20	2.25	2.29	2.31	2.17	2.13			
		彦島局 (西山小学校)	住	2.14	2.12	2.09	2.06	2.06	2.11	2.03	2.16	2.16	2.17	2.20	2.17	2.12	2.10			



イ 月別測定結果

設置・管理者	所在地	測定局名	用途地域	測定項目	29年												30年		
					4月	5月	6月	7月	8月	9月	10月	11月	12月	1月	2月	3月	29年度平均	28年度平均	
山口県 周南市	辻交差点	商業地域	一酸化窒素 (ppm)	0.008	0.007	0.017	0.032	0.024	0.019	0.017	0.017	0.013	0.014	0.015	0.009	0.016	0.015		
			二酸化窒素 (ppm)	0.023	0.025	0.023	0.007	0.008	0.015	0.013	0.017	0.020	0.019	0.025	0.022	0.018	0.020		
			窒素酸化物 (ppm)	0.030	0.032	0.040	0.038	0.032	0.033	0.031	0.034	0.033	0.034	0.040	0.030	0.034	0.035		
			一酸化炭素 (ppm)	0.4	0.4	0.4	0.3	0.4	0.5	0.4	0.5	0.5	0.6	0.6	0.5	0.5	0.3		
			浮遊粒子状物質	0.010	0.015	0.012	0.023	0.019	0.011	0.007	0.008	0.007	0.008	0.011	0.013	0.012	0.012		
			メタン (ppmC)	1.95	1.94	1.92	1.85	1.88	1.92	1.93	1.94	1.98	1.98	1.98	1.96	1.94	1.95		
			非メタン (ppmC)	0.15	0.15	0.17	0.14	0.15	0.18	0.16	0.19	0.18	0.21	0.23	0.18	0.17	0.18		
			全炭化水素 (ppmC)	2.09	2.08	2.09	2.00	2.03	2.10	2.09	2.13	2.16	2.19	2.20	2.15	2.11	2.13		



イ 月別測定結果

設置・管理者	所在地	測定局名	用途地域	測定項目	29年												29年度平均		28年度平均	
					4月	5月	6月	7月	8月	9月	10月	11月	12月	1月	2月	3月				
山口県	周南市	辻交差点	商業地域	一酸化窒素 (ppm)	0.008	0.007	0.017	0.032	0.024	0.019	0.017	0.017	0.013	0.014	0.015	0.009	0.016	0.015		
				二酸化窒素 (ppm)	0.023	0.025	0.023	0.007	0.008	0.015	0.013	0.017	0.020	0.019	0.025	0.022	0.018	0.020		
				窒素酸化物 (ppm)	0.030	0.032	0.040	0.038	0.032	0.033	0.031	0.034	0.033	0.034	0.040	0.030	0.034	0.035		
				一酸化炭素 (ppm)	0.4	0.4	0.4	0.3	0.4	0.5	0.4	0.5	0.5	0.6	0.6	0.5	0.5	0.3		
				浮遊粒子状物質 (mg/m <sup>3</sup> )	0.010	0.015	0.012	0.023	0.019	0.011	0.007	0.008	0.007	0.008	0.011	0.013	0.012	0.012		
				メタン (ppmC)	1.96	1.95	1.93	1.86	1.88	1.93	1.93	1.96	1.99	2.00	2.01	1.99	1.95	1.95		
				非メタン (ppmC)	0.16	0.15	0.19	0.14	0.16	0.24	0.19	0.23	0.22	0.23	0.27	0.22	0.20	0.18		
				全炭化水素 (ppmC)	2.12	2.10	2.12	2.00	2.04	2.17	2.13	2.19	2.21	2.24	2.29	2.21	2.15	2.13		