
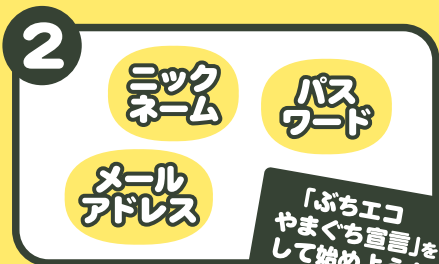


ぶちエコアプリのはじめ方



1 アプリのダウンロード


上記QRコードからアプリをスマートフォンにダウンロードしよう



2 新規会員登録

「ニックネーム」「メールアドレス」「パスワード」など基本情報を登録しよう

「ぶちエコやまぐち宣言」をして始めよう!



3 登録完了!

登録メールアドレスあてに届くメール内のURLをクリックして登録完了!

アプリを使ってぶちエコライフスタイルのはじめ方

3 実践!



エコ記録

毎月の電気やガスなどの使用状況を記録することでポイントGET!
エネルギー使用状況に応じたCO2排出量が分かるようになります。



毎月の利用料金を記録することで、「環境家計簿」としても使えるよ

1 知って



QR読取

エコスポットやイベント会場に設置されているQRコードを読み取ることでポイントを獲得できます!

パシヤリ!



ぶちエコ行動



ぶちエコクイズ

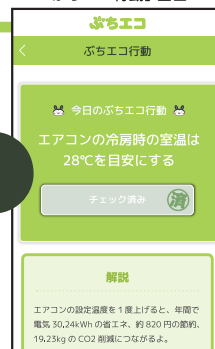


動画

暮らしの中のエコを学ぶことでポイントを獲得できます!

『ぶちエコ行動』は、1日ひとつ、「暮らしをエコにする実践例」と「効果」を教えるよ!

「ぶちエコ行動」画面



2 学んで

※画面はイメージです

200ポイント貯めて、抽選にチャレンジ!

知って・学んで・実践して「ぶちエコポイント」を貯めよう!

