

上関大橋復旧検討会議（第3回）の開催状況について

令和3年1月 道路整備課

1 開催日時及び場所

- ・ 令和3年1月29日（金）14：00～
- ・ 県庁4階 共用第3会議室（Web会議）

2 出席者

- ・ 8名（委員総数8名）

3 会議内容

（1）段差が生じた原因

- ・ 橋の桁と橋台を連結する鉛直方向のPC鋼棒を目視により調査した結果、全18本のうち8本については破断面を確認できた。
- ・ 桁全体が均一に浮き上がっていた。
- ・ 以上からすると、すべての鉛直方向のPC鋼棒が破断もしくは抜け出した結果、橋に大きな変位が生じたと推定される。
- ・ PC鋼棒の破断面の観察から、破断面の形状や錆の状態について様々な状況があった。

（2）本復旧対策

- ・ 橋を損傷前の形状に戻すため、20cm浮き上がった桁を再固定し、段差を解消する。
- ・ また、必要に応じて補強対策等を実施する。

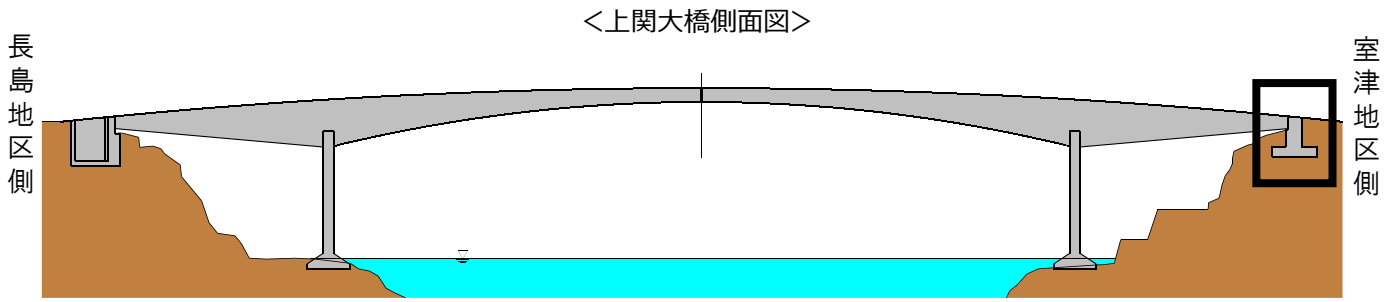
4 委員からの主な意見

- ・ PC鋼棒の破断面の様子からすると、単純な腐食だけでなく、ぜい性破壊なども疑われる。
- ・ PC鋼棒の破断面への水の浸入経路の調査や、PC鋼棒の表面及び破断面の顕微鏡観察等により、破断に至った原因を考察できると考えられる。
- ・ 事象が生じてから時間も経過しており、橋のひずみの状態が変化している可能性が高いことから、できるだけひずみを開放するための対策を行ったほうがよい。
- ・ 工事後のひずみの状態等を推定した上、必要な補強を検討したほうがよい。
- ・ 本復旧対策完了後も、橋の状態を把握するため、継続してモニタリングすべき。

《今後の県の対応》

- ・ 鉛直方向のPC鋼棒の調査、応力解析の実施、変位やひずみ等のモニタリング調査を継続して実施
- ・ 本復旧対策の工法や施工計画等を検討し工事に着手
- ・ 損傷原因を究明の上、上関大橋と同じ構造をもつ橋梁の調査方針について、改めて検討会議を開催。

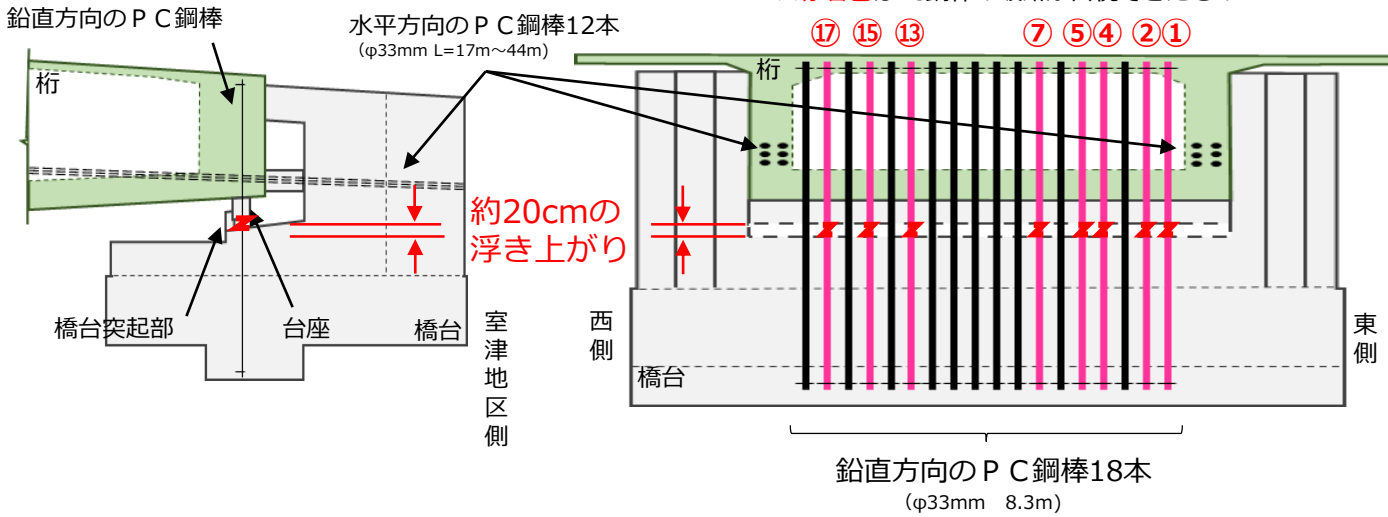
鉛直方向のP C鋼棒の損傷について



＜側面図＞

＜正面図＞

※赤着色はPC鋼棒の破断が目視できたもの

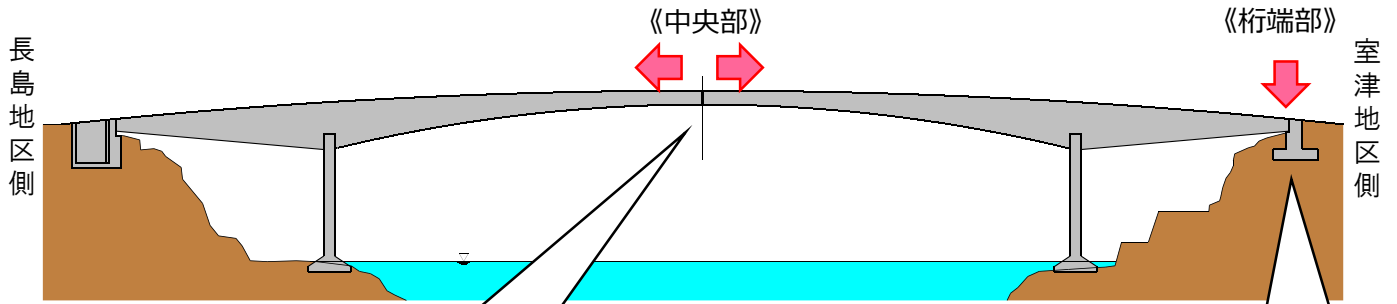


鉛直P C鋼棒目視調査結果

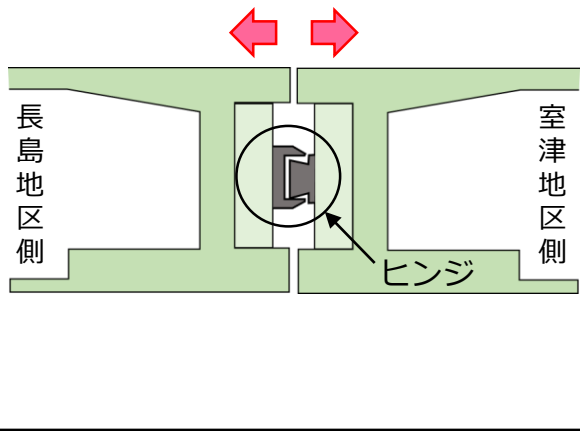


本復旧対策について

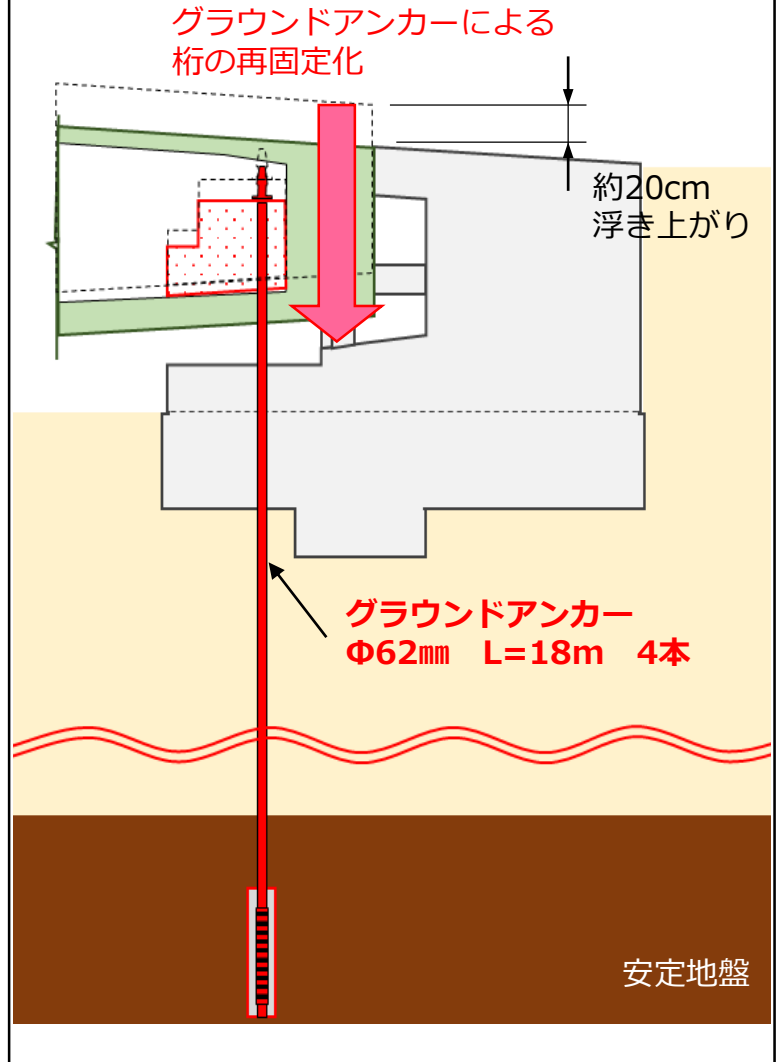
<上関大橋側面図>



《中央部》
側面図



《桁端部》
側面図

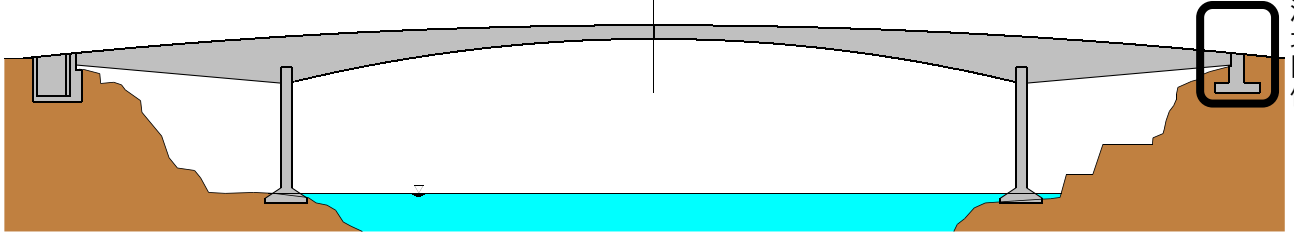


桁端部の固定化について

長島地区側

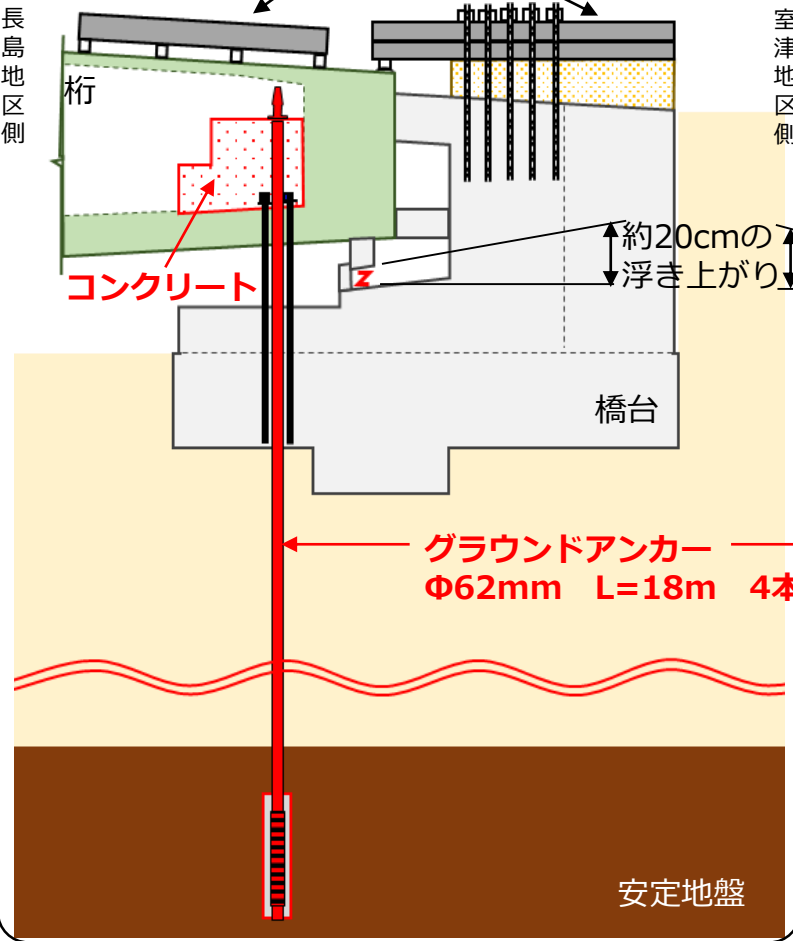
上関大橋側面図

《桁端部》
室津地区側

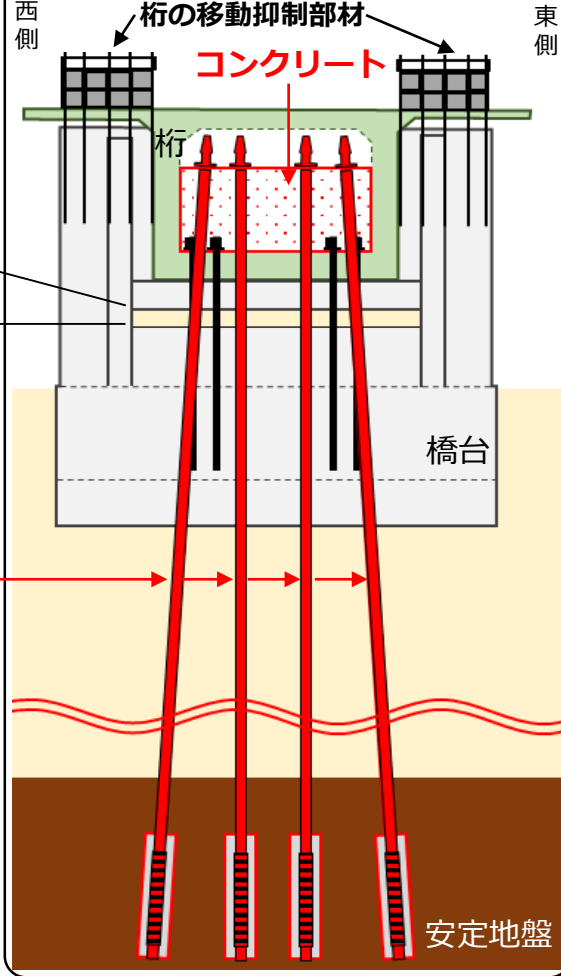


側面図

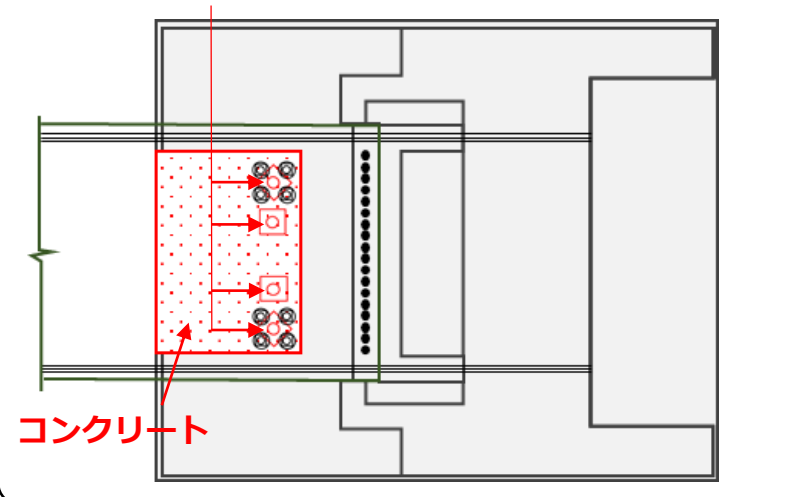
桁の移動抑制部材



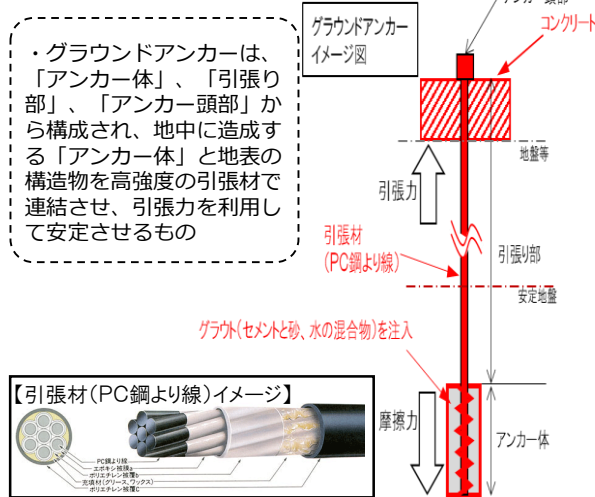
正面図



グラウンドアンカー 平面図



【グラウンドアンカー】



【はつり前】



【はつり後】

