

山 口 県 の 農 林 業

— 2020年農林業センサス結果報告書 —

山 口 県

ま え が き

この報告書は、令和2年2月1日現在で実施した「2020年農林業センサス」の調査結果のうち、「農林業経営体調査」における山口県内の旧市区町村（1950（昭和25）年2月1日現在の市区町村）別結果をまとめたものです。

農林業センサスは、我が国の農林業の生産構造や就業構造、農山村地域の土地資源など農林業・農山村の基本構造の実態とその変化を明らかにし、農林業施策の企画・立案・推進のための基礎資料となる統計を作成し、提供することを目的に実施している調査です。今回は戦後15回目の農業センサス、9回目の林業センサスとして実施されました。

さて、本県は、全般的に山地が多く変化に富んだ気候風土であるため、多種多様な農業が盛んに行われています。また、森林率は7割を超えており、奈良県の東大寺再建時（12世紀末頃）には、県内の木材が利用されるなど、古くから良質な木材が生産されています。

しかし、近年では、人口減少に伴う農林業就業者の減少・高齢化に加え、頻発する自然災害や野生鳥獣による被害、さらには新型コロナウイルス感染症など、本県の農林業を取り巻く環境は厳しい状況が続いています。

このような中、本県においては、平成30年度から令和4年度の5年間を計画期間とする県政運営の指針「やまぐち維新プラン」を策定しています。この「維新プラン」に基づき、直面する多くの課題に対応するため、「担い手支援日本一」の更なる強化、農林水産業の成長産業化に向けた生産力の増強、先端・先進技術の研究開発・実用化の推進、「農林業の『知』と『技』の拠点」の形成、生産や地域を支える基盤整備、などを重点施策として、「活力みなぎる山口県」の実現を目指しているところです。

このような状況のもと、本書が本県における農林業の現状把握に資するものとして、また、農林業諸施策をはじめ地域振興に係る基礎資料として各方面で皆様に幅広くご活用いただければ幸いです。

終わりに、2020年農林業センサスの実施にあたり、格別の御理解と御協力をいただきました関係各位に対し、厚くお礼を申し上げます。

令和4年3月

山口県副知事 平屋隆之

目 次

2020年農林業センサスの実施概要	1
1 調査の目的	1
2 調査の対象	1
3 調査の期日	1
4 調査の方法	1
5 調査の法的根拠	1
6 沿革	1
7 2020年農林業センサスの主な変更点	2
8 利用にあたって	2
9 用語の解説	3
付表1 「農林業センサスの沿革」	17
調査結果の概要《農林業経営体調査》	18
1 農林業経営体	18
2 農業経営体（総数）	18
3 農業経営体（個人経営体）	22
4 林業経営体	24
新旧市区町村別統計表	25
I 農林業経営体	
1 農林業経営体数	
（1）調査客体数	26
（2）組織形態別経営体数	34
II 農業経営体（総数）	
1 農業経営の特徴	
（1）組織形態別経営体数	42
（2）農産物販売金額規模別経営体数	50
（3）単一経営経営体数	58
（4）農業生産関連事業を行っている経営体の事業種別別経営体数	66
（5）農業生産関連事業の売上合計金額に占める割合が8割以上の 事業種別別経営体数（消費者に直接販売は除く）	74
（6）農産物出荷先別経営体数	82
（7）農産物の売上1位の出荷先別経営体数	90
（8）青色申告を行っている経営体の取組年数別経営体数	94
（9）データを活用した農業を行っている経営体数	102
2 土地	
（1）経営耕地の状況	106
（2）経営耕地面積規模別経営体数	122
（3）経営耕地面積規模別面積	130
（4）借入耕地面積規模別経営体数	138
（5）貸付耕地のある経営体数と貸付耕地面積	146
（6）貸付耕地面積規模別経営体数	150
（7）施設園芸に利用したハウス・ガラス室の面積規模別経営体数	158

(8) 施設園芸に利用したハウス・ガラス室の面積規模別面積	166
3 農作物	
(1) 販売目的の作物の類別作付（栽培）経営体数と作付（栽培）面積	174
(2) 販売目的の稲・麦・雑穀の作物別作付経営体数と作付面積	198
(3) 販売目的のいも類・豆類の作物別作付経営体数と作付面積	206
(4) 販売目的の工芸農作物の作物別作付（栽培）経営体数と作付（栽培）面積	214
(5) 販売目的の野菜類の作物別作付（栽培）経営体数と作付（栽培）面積	222
(6) 販売目的の果樹類の栽培経営体数と栽培面積	262
(7) 販売目的の作物の作付（栽培）面積規模別経営体数	
ア 水稻	294
イ 野菜類（計）	302
(8) 販売目的の花き類・花木の作付（栽培）経営体数と作付（栽培）面積	310
(9) 販売目的の花き類の品目別作付（栽培）経営体数	314
(10) 有機農業に取り組んでいる経営体の取組品目別作付（栽培）経営体数 と作付（栽培）面積	318
4 家畜等	
(1) 家畜等を販売目的で飼養している経営体数と飼養頭羽数	326
5 農作業の受託	
(1) 農作業を受託した経営体の事業部門別経営体数	334
(2) 水稻作受託作業種類別経営体数と受託作業面積	342
6 経営主の状況	
(1) 経営主年齢階層別の経営体数	350
(2) 後継者の確保状況別経営体数	374
(3) 経営主の平均年齢	382
7 農業経営内部の労働力の状況	
(1) 世帯員、役員・構成員（経営主を含む）の状況	386
(2) 60日以上従事した世帯員、役員・構成員（経営主を含む）の状況	390
(3) 年齢階層別の60日以上従事した世帯員、役員・構成員（経営主を含む）数	398
(4) 60日以上従事した世帯員、役員・構成員（経営主を含む）の平均年齢	422
8 雇用労働の状況	
(1) 雇用者の状況	430
(2) 常雇いの状況	438
(3) 年齢階層別常雇い数	446
(4) 臨時雇いの状況	470
III 農業経営体（個人経営体）	
1 個人農業経営	
(1) 主副業別経営体数	494
(2) 経営方針の決定参画者の有無別経営体数	498
2 世帯員の状況	
(1) 年齢階層別の農業従事者数（自営農業に従事した世帯員数）	502
(2) 自営農業従事日数階層別の農業従事者数（自営農業に従事した世帯員数）	526
(3) 年齢階層別の基幹的農業従事者数 （仕事が主で、主に自営農業に従事した世帯員数）	538
(4) 自営農業従事日数階層別の基幹的農業従事者数 （仕事が主で、主に自営農業に従事した世帯員数）	562
(5) 世帯員の平均年齢	574
IV 農業経営体（団体経営体）	
1 農業経営内部の労働力の状況	
(1) 役員・構成員（経営主を含む）の状況	582

(2) 60日以上従事した役員・構成員（経営主を含む）の状況	586
(3) 年齢階層別の60日以上従事した役員・構成員（経営主を含む）数	594
(4) 60日以上従事した役員・構成員（経営主を含む）の平均年齢	618

V 林業経営体

1 林業経営の特徴	
(1) 組織形態別経営体数	626
2 山林	
(1) 保有山林の状況	634
(2) 保有山林面積規模別経営体数	642
3 素材生産	
(1) 素材生産を行った経営体数と素材生産量	650
4 林業作業	
(1) 過去1年間に保有山林で林業作業を行った経営体の作業別経営体数と作業面積	654
5 林業作業の受託	
(1) 林業作業の受託を行った経営体数と受託面積	662
6 林業経営内部の労働力の状況	
(1) 世帯員、役員・構成員（山林の共同保有者）（経営主を含む）の状況	670
7 雇用労働の状況	
(1) 雇用者の状況	674
(2) 常雇いの状況	678
(3) 臨時雇いの状況	682

VI 総農家等

1 総農家数	690
2 経営耕地のある農家数と経営耕地面積	694
3 総農家の所有耕地等の状況	698

調査票等 707

1 農林業経営体調査客体候補名簿	708
2 農林業経営体調査票（山口県）	710

2020 年農林業センサスの実施概要

1 調査の目的

2020 年農林業センサスは、農林業構造統計（統計法（平成 19 年法律第 53 号）第 2 条第 4 項に規定する基幹統計）を作成し、食料・農業・農村基本計画及び森林・林業基本計画に基づく諸施策並びに農林業に関する各統計調査に必要な基礎資料を整備することを目的としている。

2 調査の対象

調査の対象地域の範囲は、全国とした。

ただし、農林業経営体調査においては、東京電力福島第 1 原子力発電所の事故による避難指示区域（平成 31 年 2 月 1 日時点。以下「避難指示区域」という。）に全域が含まれる福島県大熊町及び双葉町については調査を実施できなかったため、本調査結果には含まれていない。

また、農山村地域調査においては、避難指示区域に含まれる農業集落（75 集落）については調査を実施できなかったため、本調査結果には含まれていない。

3 調査の期日

令和 2 年 2 月 1 日現在で実施した。

4 調査の方法

農林業経営体調査については、農林水産省—都道府県—市区町村—統計調査員—調査対象とする系統で実施し、統計調査員が、調査対象に対し調査票を配布・回収する自計調査（被調査者が自ら回答を調査票に記入する方法）の方法により行った。

また、調査対象から面接調査（他計報告調査）の申出があった場合には、統計調査員による調査対象に対する面接調査（他計報告調査）の方法をとった。

なお、調査対象の協力が得られる場合は、オンラインにより調査票を回収する方法も可能とした。

ただし、家畜伝染病の発生等に起因して統計調査員の訪問が困難な場合は、郵送により調査票を配布、回収する方法も可能とした。

5 調査の法的根拠

統計法（平成 19 年法律第 53 号）、統計法施行令（平成 20 年政令第 334 号）、農林業センサス規則（昭和 44 年農林省令第 39 号）及び農林業センサス規則第 5 条第 1 項の農林水産大臣が定める農林業経営体等を定める件（平成 16 年 5 月 20 日農林水産省告示第 1071 号）に基づき、基幹統計調査として実施した。

6 沿革

農林業に関する全数調査として、昭和 25 年（1950 年）以降 10 年ごとに世界農業センサス（1960 年からは世界農林業センサス）を、また、その中間年には我が国独自の農業センサス（2005 年からは農林業センサス）を実施しており、2020 年農林業センサスで 15 回目の農業センサス、9 回目の林業センサスとなる（P17 付表 1 「農林業センサスの沿革」参照）。

7 2020年農林業センサスの主な変更点

(1) 調査対象の属性区分の変更

2005年農林業センサスで農業経営体の概念を導入し、2015年調査までは、家族経営体と組織経営体に区分していた。2020年調査では、法人経営を一体的に捉えるとの考えのもと、法人化している家族経営体と組織経営体を統合し、非法人の組織経営体と併せて団体経営体とし、非法人の家族経営体を個人経営体とした。

(2) 調査項目の見直し

ア 調査項目の新設

(ア) 青色申告の実施の有無、正規の簿記、簡易簿記等の別

(イ) 有機農業の取組状況

(ウ) 農業経営へのデータ活用の状況

イ 調査項目の削減

(ア) 自営農業とその他の仕事の従事日数の多少（これまでの農業就業人口の区分に利用）

(イ) 世帯員の中で過去1年間に自営農業以外の仕事に従事した方の有無（これまでの専兼業別の分類に利用）

(ウ) 田、畑、樹園地の耕作放棄地面積

(エ) 農業機械の所有台数

(オ) 農作業の委託状況

(カ) 農外業種からの資本金、出資金提供の有無

(キ) 牧草栽培による家畜の預託事業の実施状況等

8 利用にあたって

(1) 統計数値等について

- ・単位ごとに四捨五入しており、合計と内訳の計が一致しないことがある。
- ・各表等の増減数、増減率、構成比等は、四捨五入前の原数値により算出している。

(2) 「旧市区町村」とは、昭和25年2月1日現在（1950年世界農業センサス）の市区町村をいう。本県は計184市区町村。

(3) 統計表中及び表中に用いた記号は以下のとおりである。

「－」：調査は行ったが事実のないもの。

「…」：事実不詳又は調査を欠くもの

「△」：負数又は減少したもの

「X」：秘密保護上数値を公表しないもの

(4) 本内容について

この報告書は、2020年農林業センサスにおいて都道府県経由で実施した「農林業経営体調査」結果の一部の項目について掲載したものである。

(掲載項目以外の結果については、農林水産省の刊行物又はホームページをご覧ください。)

9 用語の解説

【農林業経営体（共通）】

1 農林業経営体

農林業経営体

農林産物の生産を行うか又は委託を受けて農林業作業を行い、生産又は作業に係る面積・頭羽数が、次の規定のいずれかに該当する事業を行う者をいう。

- (1) 経営耕地面積が30 a 以上の規模の農業
- (2) 農作物の作付面積又は栽培面積、家畜の飼養頭羽数又は出荷羽数、その他の事業の規模が次の農林業経営体の基準以上の農業

①露地野菜作付面積 15 a

②施設野菜栽培面積 350 m²

③果樹栽培面積 10 a

④露地花き栽培面積 10 a

⑤施設花き栽培面積 250 m²

⑥搾乳牛飼養頭数 1 頭

⑦肥育牛飼養頭数 1 頭

⑧豚飼養頭数 15 頭

⑨採卵鶏飼養羽数 150 羽

⑩ブロイラー年間出荷羽数 1,000 羽

⑪その他 調査期日前1年間における農業生産物の総販売額50万円に相当する事業の規模

- (3) 権原に基づいて育林又は伐採(立木竹のみを譲り受けてする伐採を除く。)を行うことができる山林(以下「保有山林」という。)の面積が3 ha以上の規模の林業(調査実施年を計画期間に含む「森林経営計画」を策定している者又は調査期日前5年間に継続して林業を行い、育林若しくは伐採を実施した者に限る。)

- (4) 農作業の受託の事業

- (5) 委託を受けて行う育林若しくは素材生産又は立木を購入して行う素材生産の事業(ただし、素材生産については、調査期日前1年間に200m³以上の素材を生産した者に限る。)

農業経営体

農林業経営体のうち、(1)、(2)又は(4)のいずれかに該当する事業を行う者をいう。

林業経営体

農林業経営体のうち、(3)又は(5)のいずれかに該当する事業を行う者をいう。

個人経営体

個人(世帯)で事業を行う経営体をいう。なお、法人化して事業を行う経営体は含まない。

団体経営体

個人経営体以外の経営体をいう。

2 組織形態別

法人化している (法人経営体)	農林業経営体のうち、法人化して事業を行う者をいう。
農事組合法人	農業協同組合法（昭和22年法律第132号）に基づき、「組合員の農業生産についての協業を図ることによりその共同の利益を増進すること」を目的として設立された法人をいう。
会社	次のいずれかに該当するものをいう。
株式会社	会社法（平成17年法律第86号）に基づき、株式会社の組織形態をとっているものをいう。なお、会社法の施行に伴う関係法律の整備等に関する法律（平成17年法律第87号）に定める特例有限会社の組織形態をとっているものを含む。
合名・合資会社	会社法に基づき、合名会社又は合資会社の組織形態をとっているものをいう。
合同会社	会社法に基づき、合同会社の組織形態をとっているものをいう。
相互会社	保険業法（平成7年法律第105号）に基づき、保険会社のみが認められている中間法人であり、加入者自身を構成員とすることから、お互いが構成員のために保険業務を行う団体をいう。
各種団体	次のいずれかに該当するものをいう。
農協	農業協同組合法に基づき組織された組合で、農業協同組合、農業協同組合の連合組織（経済連等）が該当する。
森林組合	森林組合法（昭和53年法律第36号）に基づき組織された組合で、森林組合、生産森林組合、森林組合連合会が該当する。
その他の各種団体	農業保険法（昭和22年法律第185号）に基づき組織された農業共済組合や農業関係団体、又は森林組合以外の組合等の団体が該当する。林業公社（第3セクター）もここに含める。
その他の法人	農事組合法人、会社及び各種団体以外の法人で、公益法人、宗教法人、医療法人、NPO法人などが該当する。
地方公共団体・財産区	地方公共団体とは、都道府県及び市区町村をいう。 財産区とは、地方自治法（昭和22年法律第67号）に基づき、市区町村の一部で財産を有し、又は公の施設を設け、当該財産等の管理・処分・廃止に関する機能を有する特別地方公共団体をいう。

3 事業タイプ別

販売目的	農林業経営体のうち、(1)、(2)又は(3)のいずれかに該当する場合をいう。
------	--

販売目的以外

農林業経営体のうち、(4)又は(5)のいずれかに該当する場合をいう。

4 労働力等

経営主

農業（林業）経営の管理運営の中心となっている者をいい、生産品目や規模、請け負う農作業（林業作業）の決定、具体的な作業時期や作業体制、労働や資本の投入、資金調達といった経営全般を主宰する者をいう。

世帯員

原則として住居と生計を共にしている者をいう。調査日現在出稼ぎ等に出ていてその家になくても生計を共にしている者は含むが、通学や就職のため他出して生活している子弟は除く。

また、住み込みの雇人も除く。

役員・構成員

役員とは、会社等の組織経営における役員をいう。

構成員とは、集落営農組織や協業経営体における構成員をいう。

なお、役員会に出席するだけの者は含まない。

後継者

5年以内に農業（林業）経営を引き継ぐ後継者（予定者を含む。）をいう。

親族

経営主の3親等内（1親等：父、母、子 2親等：祖父母、孫、兄弟姉妹 3親等：曾祖父母、曾孫、叔父、叔母、甥、姪）の親族をいう。

親族以外の経営内部の人材

農業（林業）経営における親族以外の役員又は雇用している者をいう。

経営外部の人材

上記以外の者をいう。

5年以内に農業（林業）を引き継がない

農業（林業）経営を開始又は農業（林業）経営を引き継いだ直後であり、5年以内に農業（林業）経営を引き継がないことをいう。

雇用者

農業（林業）経営のために雇った「常雇い」及び「臨時雇い」（手間替え・ゆい（労働交換）、手伝い（金品の授受を伴わない無償の受け入れ労働）を含む。）の合計をいう。

農業経営の場合は、農業又は農業生産関連事業のいずれか、又は両方のために雇った人をいう。

常雇い

あらかじめ、年間7か月以上の契約（口頭の契約でもよい。）で主に農業（林業）経営のために雇った人（期間を定めずに雇った人を含む。）をいう。

年間7か月以上の契約で雇っている外国人技能実習生を含める。

農業経営の場合は、農業又は農業生産関連事業のいずれか、又は両方のために雇った人をいう。

臨時雇い

「常雇い」に該当しない日雇い、季節雇いなど農業（林業）経営のために一時的に雇った人のことをいい、手間替え・ゆい（労働交換）、手伝い

(金品の授受を伴わない無償の受け入れ労働)を含む。

なお、農作業(林業作業)を委託した場合の労働は含まない。

また、主に農業(林業)以外の事業のために雇った人が一時的に農業(林業)経営に従事した場合及び「常雇い」として7か月以上の契約で雇った人がそれ未満で辞めた場合を含む。

農業経営の場合は、農業又は農業生産関連事業のいずれか、又は両方のために雇った人をいう。

【農業経営体】

1 土地

経営耕地

調査期日現在で農林業経営体が経営している耕地(けい畔を含む田、樹園地及び畑)をいい、自ら所有し耕作している耕地(自作地)と、他から借りて耕作している耕地(借入耕地)の合計である。土地台帳の地目や面積に関係なく、実際の地目別の面積とした。

経営耕地の取扱い方

- (1) 他から借りている耕地は、届出の有無に関係なく、また、口頭の賃借契約によるものも、全て借り受けている者の経営耕地(借入耕地)とした。
- (2) 請負耕作や委託耕作などと呼ばれるものであっても、実際は一般の借入れと同じと考えられる場合は、その耕作を借り受けて耕作している者の経営耕地(借入耕地)とした。
- (3) 耕起又は稲刈り等のそれぞれの作業を単位として、作業を請け負う者に委託している場合は、その耕地は委託者の経営耕地とした。
- (4) 委託者が、収穫物の全てをもらい受ける契約で、作物の栽培一切を人に任せ、その代わりあらかじめ決めてある一定の耕作料を相手に支払う場合は、その耕地は委託者の経営耕地とした。
- (5) 調査期日前1年間に1作しか行われなかった耕地で、その1作の期間を人に貸し付けていた場合は、貸し付けた者の経営耕地とはせず、貸付耕地(借り受けた側の経営耕地)とした。

なお、「また小作」している耕地も、「また小作している農家」の経営耕地(借入耕地)とした。

- (6) 共有の耕地を割地として各戸で耕作している場合や、河川敷、官公有地内で耕作している場合も経営耕地(借入耕地)とした。
- (7) 協業で経営している耕地は、自分の土地であっても、自らの経営耕地とはせず、協業経営体の経営耕地とした。
- (8) 他の市区町村や他の都道府県に通って耕作(出作)している耕地でも、全てその農林業経営体の経営耕地とした。したがって、〇〇県や〇〇町の経営耕地面積として計上されているものは、その県や町に居

住している農林業経営体が経営している経営耕地の面積であり、いわゆる属人統計であることに留意する必要がある。

耕地の取扱い方

- (1) 耕地面積には、けい畔を含めた。棚田などでけい畔がかなり広い面積を占める場合には、本地面積の2割に当たる部分だけを田の面積に入れ（斜面の面積ではなく、水平面積を入れる。）、残りの部分については耕地以外の土地とした。
- (2) 災害や労力の都合などで調査期日前1年間作物を栽培していなくても、ここ数年の間に再び耕作する意思のある土地は耕地とした。
しかし、ここ数年の間に再び耕作する意思のない土地は耕地とはしなかった。
- (3) 新しく開墾した土地は、は種できるように整地した状態になっていても、調査期日までに1回も作付けしていなければ耕地とはしなかった。
- (4) 宅地内でも1a以上まとまった土地に農作物を栽培している場合は耕地とした。
- (5) ハウス、ガラス室などの敷地は耕地とした。
なお、コンクリート床などで地表から植物体が遮断されている場合や、きのこ栽培専門のものの敷地は耕地とはしなかった。ただし、農地法第43条に基づきコンクリート床など転換した農地は耕地とした。
- (6) 普通畑に牧草を作っている場合は耕地とした。また、林野を耕起して作った牧草地（いわゆる造成草地）も耕地とした。
なお、施肥・補はんなどの肥培管理をしている牧草栽培地は、は種後何年経過していても耕地とし、肥培管理をやめていて近く更新することが確定していないものは耕地以外の土地とした。
- (7) 堤防と河川・湖沼との間にある土地に作物を栽培している場合は耕地とした。
- (8) 植林用苗木を栽培している土地は耕地とした。
- (9) 肥培管理を行っているたけのこ、くり、くるみ、山茶、こうぞ、みつまた、はぜ、こりやなぎ、油桐、あべまき、うるし、つばきなどの栽培地は耕地とした（刈敷程度は肥培管理とみなさない。）。

田	<p>耕地のうち、水をたたえるためのけい畔のある土地をいう。</p> <p>水をたたえるということは、人工かんがいによるものだけではなく、自然に耕地がかんがいされるようなものも含めた。したがって、天水田、湧水田なども田とした。</p> <p>(1) 陸田（もとは畑であったが、現在はけい畔を作り水をたたえるようにしてある土地やたん水のためビニールを張り水稻を作っている土地）も田とした。</p> <p>(2) ただし、もとは田であってけい畔が残っていても、果樹・桑・茶など永年性の木本性周年植物を栽培している耕地は田とせず樹園地とした。また、同様にさとうきびを栽培していれば普通畑とした。</p> <p>なお、水をたたえるためのけい畔を作らず畑地にかんがいしている土地は、たとえ水稻を作っている畑とした。</p>
畑	<p>耕地のうち田と樹園地を除いた耕地をいう。</p> <p>なお、焼畑、切替畑（林野で抜根せず、火入れにより作物を栽培する畑及び畑と山林を輪番し、切り替えて利用する畑）など不安定な土地も畑とした。</p>
樹園地	<p>木本性周年作物を規則的又は連続的に栽培している土地で果樹、茶、桑などが1 a以上まとまっているもの（一定の畝幅及び株間を持ち、前後左右に連続して栽培されていることをいう。）で肥培管理している土地をいう。</p> <p>花木類などを5年以上栽培している土地もここに含めた。</p> <p>なお、樹園地に間作している場合は、利用面積により普通畑と樹園地に分けて計上した。</p>
畑のうち牧草 専用地	<p>牧草だけを継続的に栽培している土地をいう。</p> <p>(1) 牧草のは種後何年経過していても、施肥及び補はんなどの肥培管理をしていればここに含めた。</p> <p>(2) 草地造成により造成した牧草地はここに含めた（この場合の造成草地とは、牧草のは種を完了したものをいう。）。</p> <p>ただし、共有及び公有の造成草地で割地されていないものは除いた。</p>
借入耕地	<p>他人から耕作を目的に借り入れている耕地をいう。</p>
貸付耕地	<p>他人に貸し付けている自己所有耕地をいう。</p>
所有耕地	<p>自ら所有し耕作している耕地（自作地）に貸付耕地を加えたものをいう。</p>
耕地以外で採草 地・放牧地とし て利用した土地	<p>保有又は借り入れている山林、原野等で、過去1年間に飼料用や肥料用に採草したり、放牧又はけい牧地として利用した土地のことをいう。</p>
施設園芸に利用	<p>ハウスとは、強化プラスチック、ビニール、ポリエチレン、寒冷しゃ等</p>

したハウス・ガラス室	で園地全面を被覆している施設で、そのなかで作業者が通常の作業姿勢で栽培管理を行うことのできる高さのものをいう（雨よけ程度のものは含まない。）。
	ガラス室とは、ガラス（ガラス繊維強化板を含む。）で、全体を被覆している恒久的施設をいう。
	ただし、水稻の育苗やきのこの栽培だけに使ったものは除いた。
加温温室	過去1年間に施設園芸に利用したハウス、ガラス室のうち、ボイラー等加熱施設により加温した施設をいう。

2 農産物の販売

農産物販売金額	肥料代、農薬代、飼料代等の諸経費を差引く前の売上金額（消費税を含む。）をいう。
---------	---

3 農業経営組織別

単一経営経営体	農産物販売金額のうち、主位部門の販売金額が8割以上の経営体をいう。
準単一複合経営経営体	農産物販売金額のうち、主位部門の販売金額が6割以上8割未満の経営体をいう。
複合経営経営体	農産物販売金額のうち、主位部門の販売金額が6割未満（販売のなかった経営体を除く）の経営体をいう。

4 農業生産

(1) 販売目的の作物

販売目的の作物	販売を目的で作付け（栽培）した作物であり、自給用のみを作付け（栽培）した場合は含まない。 また、販売目的で作付け（栽培）したものを、たまたまその一部を自給向けにした場合は含めた。
作付面積	は種又は植付けしてからおおむね1年以内に収穫され、複数年にわたる収穫ができない非永年性作物を作付けた面積をいう。
栽培面積	一度のは種又は植付け後、数年にわたって収穫を行うことができる永年性作物を栽培した面積をいう。

(2) 販売目的の家畜

乳用牛

現在搾乳中の牛（乾乳中の牛を含む。）のほか、将来搾乳する目的で飼っている牛、種牛（種牛候補を含む。）及びと殺前に一時肥育している乳廃牛をいう。

なお、肉用として肥育している未経産牛や肉用のおす牛、産後すぐ（1週間程度）に肉用として売る予定の子牛は、ここには含めずに肉用牛に含めた。

肉用牛

肉用を目的として飼養している乳用牛以外の牛をいう。

乳用牛、肉用牛の区分は、品種区分ではなく、利用目的によって区分しており、乳用種のおすばかりでなく、子取り用のめす牛や未経産のめす牛も肥育を目的として飼養している場合は肉用牛とした。

和牛と乳用種の
交雑種

乳用種のめすに肉用種のおすを交配し生産された、いわゆるF1牛をいう。

なお、F1牛のめすに肉用種のおすを交配し生産されたF1クロス牛も含む。

豚

自ら肥育し、肉用として販売することを目的に飼養している豚及び子取り用に飼養している6か月齢以上のめす豚をいう。

採卵鶏

卵の販売目的で飼養している鶏（ひなどりを含む。）をいう。

種鶏やブロイラー、愛玩用の東天紅・尾長鳥・ちゃぼなどは含まない。

なお、廃鶏も調査期日現在でまだ飼養していれば、便宜上ここに含めた。

ブロイラー

当初から食用に供する目的で飼養し、原則としてふ化後3か月未満で肉用として出荷した鶏をいう。

肉用種、卵用種は問わない。

5 農作業の受託

農作業の受託

農家等から農作業の全部又は一部を請け負うことをいう。

水稲作作業の受託

全作業受託とは、同一の世帯又は組織から水稲作の育苗から乾燥・調製までの全作業を受託したことをいい、経営を委託されたものは含まない。

部分作業受託とは、水稲作の育苗、耕起・代かき、田植、防除、稲刈り・脱穀、乾燥・調製のうち、1種類以上の作業について受託したことをいう。

なお、統計表の受託面積計は、部分作業の面積（延べ面積）と全作業の面積の合計とした。

さとうきび作
業の受託

全作業受託とは、同一の世帯又は組織からさとうきび作の耕起・整地から収穫までの全作業を受託したことをいい、経営を委託されたものは含まない。

部分作業受託とは、さとうきび作の耕起・整地、植付け、中耕・培土、防除及び収穫のうち、1種類以上の作業について受託したことをいう。

なお、統計表の受託面積計は、部分作業の面積（延べ面積）と全作業の

面積の合計とした。

6 農業経営の取組

農業生産関連事業	「農産物の加工」、「消費者に直接販売」、「小売業」、「観光農園」、「貸農園・体験農園」、「農家民宿」、「農家レストラン」、「海外への輸出」、「再生可能エネルギー発電」など農業生産に関連した事業をいう。
農産物の加工	販売を目的として、自ら生産した農産物をその使用割合の多少にかかわらず用いて加工している事業をいう。
消費者に直接販売	自ら生産した農産物やその加工品を消費者などに販売している（インターネット販売を含む。）事業や、消費者などと販売契約して直送する事業をいう。
小売業	自ら生産した農産物やその加工品を消費者などに販売している（インターネットや行商などにより店舗をもたないで販売している場合を含む。）事業や、消費者などと販売契約して直送する事業をいう。 なお、自らが経営に参加していない直売所等は含まない点で、「消費者に直接販売」とは異なる。
観光農園	農業を営む者が、観光客等を対象に、自ら生産した農産物の収穫等の一部の農作業を体験させ又はほ場を観賞させて、料金を得ている事業をいう。
貸農園・体験農園等	所有又は借り入れている農地を、第三者を経由せず、農園利用方式等により非農業者に利用させ、使用料を得ている事業をいう。 なお、自己所有耕地を地方公共団体・農協が経営する市民農園に有償で貸与しているものは含まない。
農家民宿	農業を営む者が、旅館業法（昭和23年法律第138号）に基づき都道府県知事等の許可を得て、観光客等の第三者を宿泊させ、自ら生産した農産物や地域の食材をその使用割合の多少にかかわらず用いた料理を提供し、料金を得ている事業をいう。
農家レストラン	農業を営む者が、食品衛生法（昭和22年法律第233号）に基づき、都道府県知事等の許可を得て、不特定の者に、自ら生産した農産物や地域の食材をその使用割合の多少にかかわらず用いた料理を提供し代金を得ている事業をいう。
海外への輸出	農業を営む者が、収穫した農産物等を直接又は商社や団体を経由（手続きの委託や販売の代行のため）して海外へ輸出している場合、又は輸出を目的として農産物を生産している場合をいう。
再生可能エネルギー発電	農林地等において再生することが可能な資源（バイオマス、太陽光、水力等）から発電している事業をいう。
農業生産関連	農業生産に関連した事業における諸経費を差し引く前の売上合計金額

の事業収入	(消費税を含む。)をいう。 なお、消費者に直接販売した売上高は含まない。
青色申告	不動産所得、事業所得、山林所得のある人で、納税地の所轄税務署長の承認を受けた人が確定申告を行う際に、一定の帳簿を備え付け、日々の取引を記帳し、その記録に基づいて申告する制度をいう。
正規の簿記	損益計算書と貸借対照表が導き出せる組織的な簿記の方式（一般的には複式簿記）を行っている場合をいう。
簡易簿記	「正規の簿記」以外の簡易な帳簿による記帳を行っている場合をいう。
現金主義	現金主義による所得計算の特例を受けている場合をいう。
有機農業	化学肥料及び農薬を使用せず、遺伝子組換え技術も利用しない農業のことで、減化学肥料・減農薬栽培は含まない。 また、自然農法に取り組んでいる場合や有機JASの認証を受けていない者でも、化学肥料及び農薬を使用せず、遺伝子組換え技術も利用しないで農業に取り組んでいる場合を含む。
農業経営を行うためにデータを活用	効率的かつ効果的な農業経営を行うためにデータ（財務、市況、生産履歴、生育状況、気象状況、栽培管理などの情報）を活用することをいい、次のいずれかの場合をいう。
データを取得して活用	気象、市況、土壌状態、地図、栽培技術などの経営外部データを取得するツールとしてスマートフォン、パソコン、タブレット、携帯電話、新聞などを用いて、取得したデータを効率的かつ効果的な農業経営を行うために活用することをいう。
データを取得・記録して活用	「データを取得して活用」で取得した経営外部データに加え、財務、生産履歴、栽培管理、ほ場マップ情報、土壌診断情報などの経営内部データをスマートフォン、パソコン、タブレット、携帯電話などを用いて、取得したものをこれに記録して効率的かつ効果的な農業経営を行うために活用することをいう。
データを取得・分析して活用	「データを取得して活用」や「データを取得・記録して活用」で把握したデータに加え、センサー、ドローン、カメラなどを用いて、気温、日照量、土壌水分・養分量、CO ₂ 濃度などのほ場環境情報や、作物の大きさ、開花日、病気の発生などの生育状況といった経営内部データを取得し、専用のアプリ、パソコンのソフトなどで分析（アプリ・ソフトの種類、分析機能の水準などは問わない。）して効率的かつ効果的な農業経営を行うために活用することをいう。

【個人経営体】

1 主副業別

主業経営体	農業所得が主（世帯所得の50%以上が農業所得）で、調査期日前1年間に自営農業に60日以上従事している65歳未満の世帯員がいる個人経営体をいう。
準主業経営体	農外所得が主（世帯所得の50%未満が農業所得）で、調査期日前1年間に自営農業に60日以上従事している65歳未満の世帯員がいる個人経営体をいう。
副業的経営体	調査期日前1年間に自営農業に60日以上従事している65歳未満の世帯員がいない個人経営体をいう。

2 農業従事者等

経営方針の決定 参画者	経営者以外で、調査期日前1年間に自営農業に関する次のいずれかの決定に参画した世帯員をいう。 (1) 生產品目や飼養する畜種の選定・規模 (2) 出荷先 (3) 資金調達 (4) 機械・施設などへの投資 (5) 農地借入 (6) 農作業受託（請負） (7) 雇用及びその管理
世帯員	原則として住居と生計を共にしている者をいう。出稼ぎに出ている人は含むが、通学や就職のためよそに住んでいる子弟は除く。 また、住み込みの雇人も除く。
農業従事者	15歳以上の世帯員のうち、調査期日前1年間に自営農業に従事した者をいう。
基幹的農業従事者	15歳以上の世帯員のうち、ふだん仕事として主に自営農業に従事している者をいう。
農業専従者	調査期日前1年間に自営農業に150日以上従事した世帯員をいう。

3 集落営農組織への参加

地域の集落営農組織に参加している経営体	地域の集落営農組織の営農活動に自ら構成農家として参加している個人経営体をいう。 なお、集落営農組織に参加しているだけで従事していない場合も含む。
オペレータとして従事	集落営農組織において機械や施設の操作、運転に従事している個人経営体をいう。

【林業経営体】

1 保有山林の状況

所有山林	実際に所有している山林をいう。 なお、登記は済んでいないものの、実際に相続している山林や購入した山林を含む。 また、共有林などのうち、割り替えされない割地（半永久的に利用できる区域）があれば、それも含めた。
貸付山林	所有山林のうち、山林として使用するため他者が地上権の設定をした山林、他者に貸し付けている土地又は分収（土地所有者と造林者が異なり、両方で収益を分配するもの）させている山林をいう。
借入山林	単独で山林として使用するため地上権を設定した他人の山林、他者から借りている山林又は分収している山林をいう。 また、共有林などのうち、割り替えされる割地があれば、それも含めた。
保有山林	自らが林業経営に利用できる（している）山林をいう。 保有山林＝所有山林－貸付山林＋借入山林
他に作業・管理を任せている山林	保有山林のうち、一定の期間、一連の林業作業（下刈り、除伐、間伐、主伐等）とその管理を一括して他者に任せている山林をいう。 ただし、作業ごとに委託した（請け負わせた）場合は含まない。
他から作業・管理を任されている山林	保有山林以外で、一定の期間、一連の林業作業（下刈り、除伐、間伐、主伐等）とその管理を一括して任されている山林をいう。 ただし、作業ごとに受託した（請け負った）場合は含まない。

2 林産物の販売

林産物の販売を行った	過去1年間において、保有山林から生産・採取された林産物（立木を購入して生産した素材、栽培きのご類、林業用苗木などを除く。）を販売し、又は自ら営む製材業などに仕向けた場合をいう。
用材	樹種を問わず、製材用丸太、パルプ用材、合板用材、電柱用材、土木用材、坑木、まくら木、農用等に使われる木材をいう。
立木で	立木のまま販売したものをいう。
素材で	立木を伐倒し、所定の長さに切断した丸太あるいは、切断した後で運搬を容易にするために四面をとった丸太（そま角）にして販売したものをいう。
ほだ木用原木	保有山林からの林木を、しいたけ、なめこなどを生産するほだ木用の原木として販売したものをいう。

特用林産物 保有山林から生産又は採取し販売したもののうち、用材、ほだ木用原木を除く林産物をいう。
主な特用林産物は、薪炭原木、竹材、樹実、樹皮、葉、樹根、天然性のきのこやたけのこなどである。

3 素材生産

素材生産量 素材とは丸太のことをさし、原木ともいう。
丸太の体積を表し、一般的には立方メートル（m³）の単位で表示する。

立木買いによる素材生産 なお、立木買いによる素材生産量を含む。

立木を購入し、伐木して素材生産することをいう。

4 林業作業

林業作業の受託 他人の林業作業（立木買いによる素材生産を含む。）を請け負うことをいう。

植林 山林とするために、伐採跡地や山林でなかった土地に、苗木の植付け、種子の播付け、挿し木などをすることをいう。

下刈りなど 林木の健全な育成のために行う下刈り、除伐、つる切り、枝打ち、雪起こしなどの植林から間伐までの保育作業をいう。

なお、作業を年2回以上同一区画で行った場合あるいは同一区画で別々の作業を行った場合の面積は、実面積とした。

間伐 林木を健全に成長させるため、立木密度を調整し、劣勢木、不用木など林木の一部を伐採することをいう。

このうち、間伐材を林外に運搬し他に利用した場合は利用間伐、間伐材を林内に放置したままにした場合は切捨間伐とした。

主伐 一定の林齢に生育した立木を、用材等で販売するために伐採（被害木の伐採は含まない。）することをいう。

なお、主伐には、一度に全面積を伐採する皆伐と、区画内の立木を何回かに分けて抜き切りする択伐があるが、択伐の場合であっても、面積は、伐採した全体の区画とした。

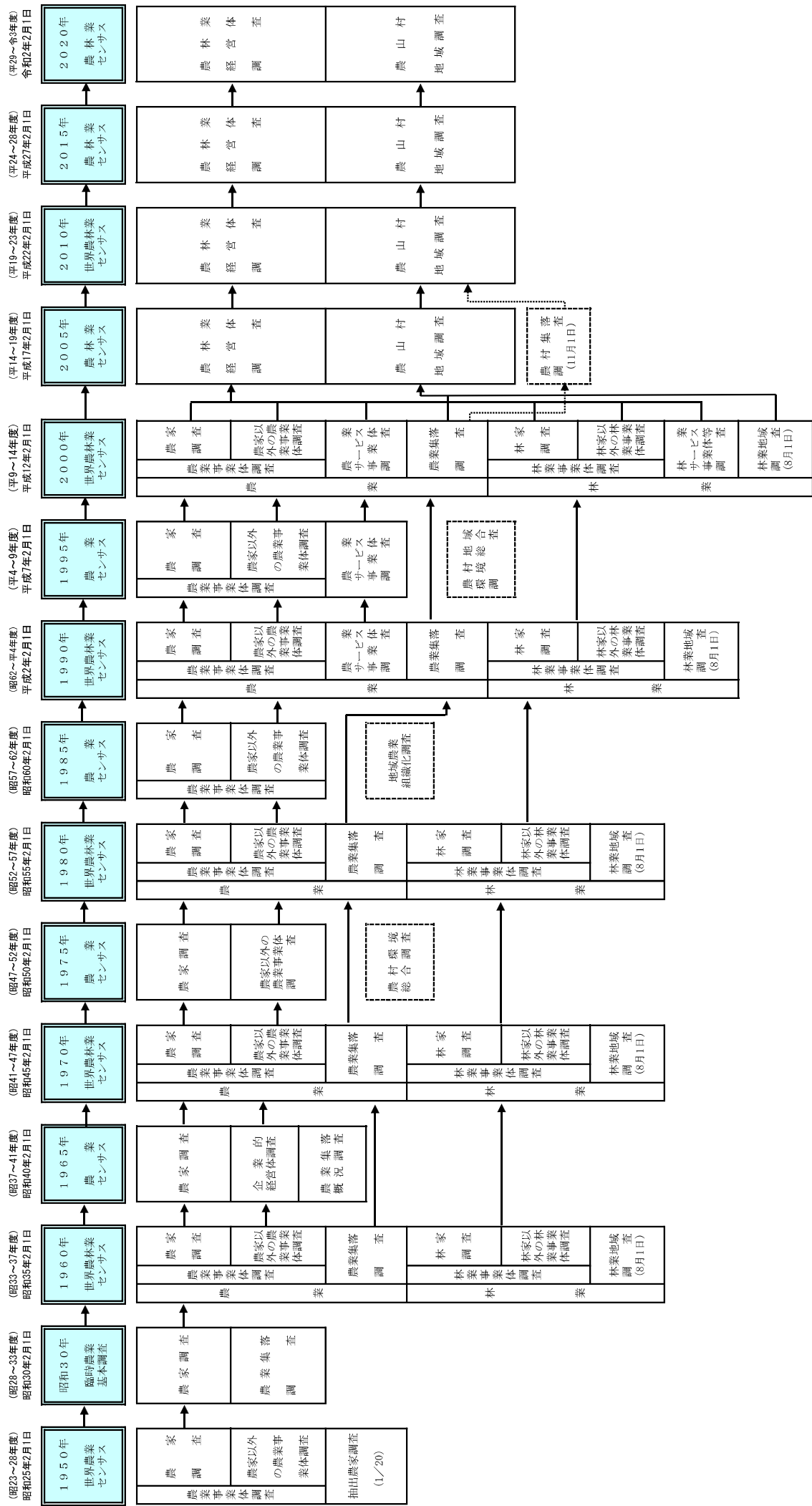
【総農家等】

農家 調査期日現在で、経営耕地面積が10 a 以上の農業を営む世帯又は経営耕地面積が10 a 未満であっても、調査期日前1年間における農産物販売金額が15万円以上あった世帯をいう。

なお、「農業を営む」とは、営利又は自家消費のために耕種、養畜、養

	蚕、又は自家生産の農産物を原料とする加工を行うことをいう。
販売農家	経営耕地面積が30 a 以上又は調査期日前1年間における農産物販売金額が50万円以上の農家をいう。
自給的農家	経営耕地面積が30 a 未満かつ調査期日前1年間における農産物販売金額が50万円未満の農家をいう。
土地持ち非農家	農家以外で耕地等を5 a以上所有している世帯をいう。
農作業受託のみを行う経営体	農業経営体のうち、農家等から委託を受けて農作業を行う経営体のうち、調査期日現在で10 a 以上の経営耕地を有さず、かつ、調査期日前1年間における農産物販売金額が15万円未満の経営体をいう。
農業生産を行う経営体	農業経営体のうち、上記以外の経営体をいう。
家族経営体	1世帯（雇用者の有無は問わない。）で事業を行う経営体をいう。なお、法人化した経営体（いわゆる一戸一法人）を含む。
組織経営体	世帯で事業を行わない経営体（家族経営体でない経営体）をいう。
農地所有適格法人である経営体	農業経営体のうち、農地所有適格法人に該当する経営体をいう。 なお、平成28年4月1日からの改正法の施行に伴い、農地法（昭和27年法律第229号）第2条第3項に規定する農業経営を行うために農地を取得できる法人の呼称は、「農業生産法人」から「農地所有適格法人」に変更された。
林家	調査期日現在の保有山林面積が1 ha以上の世帯をいう。

農林業センサスの沿革



調査結果の概要《農林業経営体調査》

1 農林業経営体

農林業経営体数（令和2年2月1日現在）は16,012経営体で、5年前に比べ5,787経営体（26.5%）減少した。

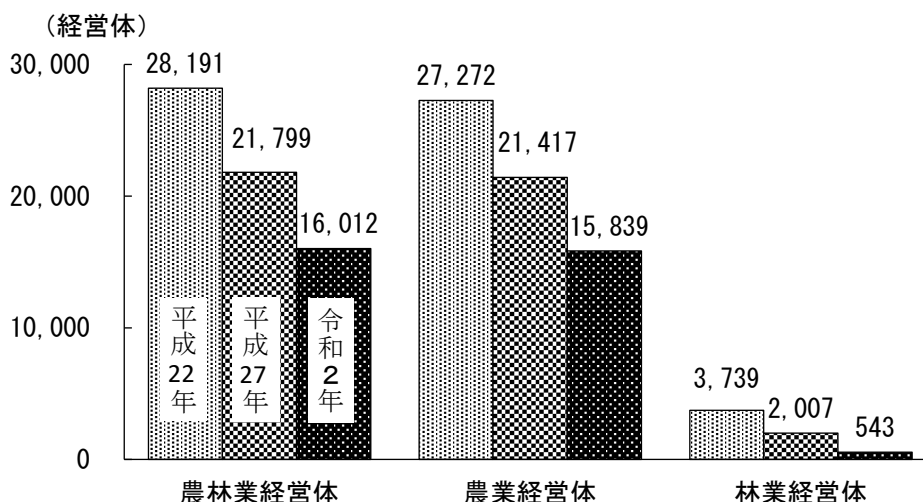
このうち、農業経営体数は15,839経営体、林業経営体数は543経営体となり、5年前に比べそれぞれ5,578経営体（26.0%）、1,464経営体（72.9%）減少した。

表1 農林業経営体数

区分	山口県							全国
	農林業経営体	農業経営体			林業経営体			農林業経営体
		農業経営体	個人経営体	団体経営体	林業経営体	個人経営体	団体経営体	
平成27年	21,799	21,417	20,912	505	2,007	1,936	71	1,404,488
令和2	16,012	15,839	15,346	493	543	502	41	1,092,250
増減率（%） （令2/平27）	△ 26.5	△ 26.0	△ 26.6	△ 2.4	△ 72.9	△ 74.1	△ 42.3	△ 22.2

注：農林業経営体は、農業経営と林業経営を合わせて営んでいる経営体が含まれるため、農業経営体と林業経営体の合計と一致しない。

図1 農林業経営体数の推移



2 農業経営体(総数)

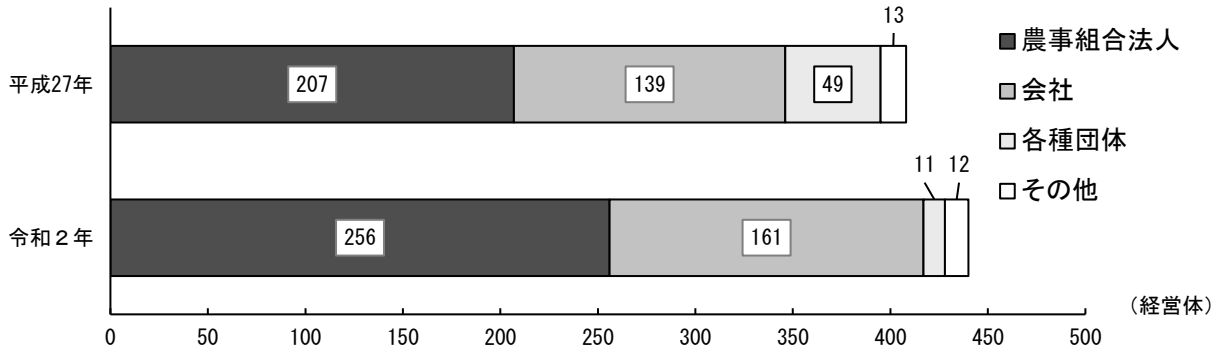
(1) 組織形態別経営体数

農業経営体を組織形態別にみると、法人化している農業経営体数は440経営体（構成比2.8%）、法人化していない農業経営体数は15,398経営体（同97.2%）となり、法人化している農業経営体は5年前に比べ32経営体（7.8%）増加した。

表2 組織形態別農業経営体数

区分	山口県						全国	
	法人化している	農事組合法人	会社	各種団体	その他の法人	地方公共団体・財産区	法人化していない	法人化している
平成27年	408	207	139	49	13	1	21,008	27,101
令和2	440	256	161	11	12	1	15,398	30,707
増減率（%） （令2/平27）	7.8	23.7	15.8	△ 77.6	△ 7.7	0.0	△ 26.7	13.3
構成比（%）								
平成27年	1.9	1.0	0.6	0.2	0.1	0.0	98.1	2.0
令和2	2.8	1.6	1.0	0.1	0.1	0.0	97.2	2.9

図2 組織形態別経営体（法人化している農業経営体）数の推移



(2) 経営耕地の状況

農業経営体の経営耕地の状況を見ると、経営耕地のある経営体は15,717経営体で5年前に比べ5,521経営体（26.0%）減少しており、経営耕地総面積は25,330haで4,012ha（13.7%）減少した。

なお、経営耕地面積のうち借入耕地面積は12,758haとなり、5年前に比べ352ha（2.8%）増加した。

表3 農業経営体の経営耕地の状況

単位：ha、経営体

区分	山口県							全国	
	経営耕地のある経営体	借入耕地のある経営体	経営耕地総面積	借入耕地面積	種類別			経営耕地総面積	借入耕地面積
					田	畑	樹園地		
平成27年	21,238	7,177	29,342	12,406	25,953	1,929	1,460	3,451,444	1,164,135
令和2	15,717	5,190	25,330	12,758	22,308	1,948	1,074	3,232,882	1,257,126
増減率（%） （令2/平27）	△ 26.0	△ 27.7	△ 13.7	2.8	△ 14.0	1.0	△ 26.4	△ 6.3	8.0
構成比（%）									
平成27年	99.2	33.5	100.0	42.3	88.5	6.6	5.0	100.0	33.7
令和2	99.2	32.8	100.0	50.4	88.1	7.7	4.2	100.0	38.9

(3) 経営耕地面積規模別経営体数

経営耕地面積規模別に農業経営体数を見ると、0.3～1ha層が9,487経営体（構成比59.9%）と最も多く、以下、1～2ha層が3,343経営体（同21.1%）、2～3ha層が840経営体（同5.3%）の順となっている。

5年前と比べると、0.3～1ha層が3,534経営体（27.1%）、1～2ha層が1,521経営体（31.3%）減少した一方で、10ha以上層で55経営体（17.6%）増加した。

表4 経営耕地面積規模別農業経営体数

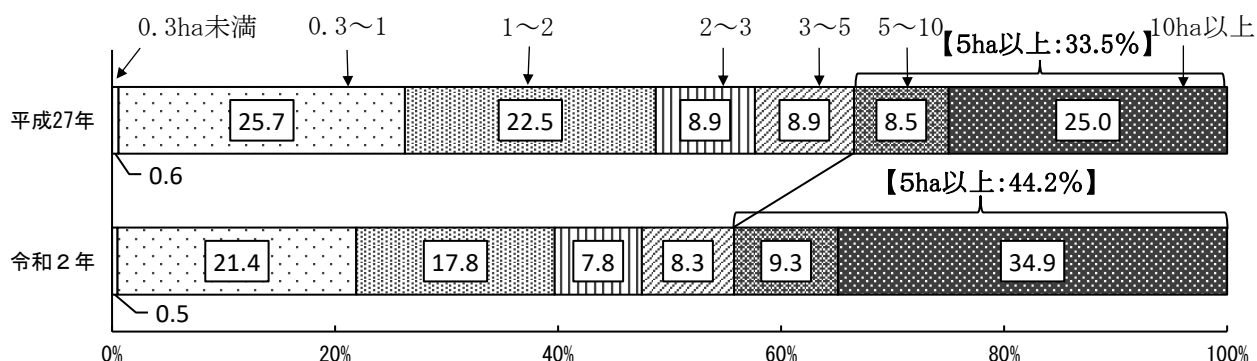
単位：ha、経営体

区分	山口県								全国	
	0.3未満 (経営耕地なし含む)	0.3～1	1～2	2～3	3～5	5～10	10以上	1経営体あたり経営耕地面積	1経営体あたり経営耕地面積	北海道除く
平成27年	1,051	13,021	4,864	1,095	701	372	313	1.4	2.5	1.8
令和2	895	9,487	3,343	840	559	347	368	1.6	3.1	2.2
増減率（%） （令2/平27）	△ 14.8	△ 27.1	△ 31.3	△ 23.3	△ 20.3	△ 6.7	17.6	増加面積		
構成比（%）								0.2	0.6	0.4
平成27年	4.9	60.8	22.7	5.1	3.3	1.7	1.5			
令和2	5.7	59.9	21.1	5.3	3.5	2.2	2.3			

(4) 経営耕地の集積割合

農業経営体の経営耕地面積規模別に経営耕地面積の集積割合をみると、5ha以上の農業経営体が44.2%を占め、5年前に比べ10.7ポイント上昇した。

図3 経営耕地面積規模別の経営耕地面積集積割合



注：割合については表示単位未満を四捨五入したため、合計値と内訳の計が一致しない場合がある。

(5) 農産物販売金額規模別経営体数

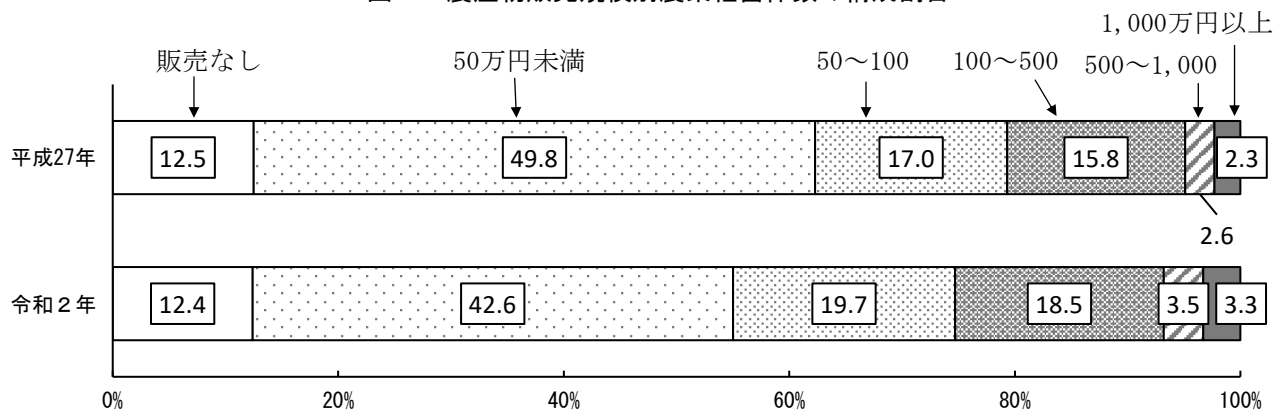
農産物販売金額規模別に農業経営体をみると、「50万円未満」が6,751経営体（構成比42.6%）と最も多く、次いで「50~100万円」が3,114経営体（構成比19.7%）であり、5年前に比べそれぞれ3,915経営体（36.7%）、526経営体（14.5%）減少した。一方、「1000万円以上」が524経営体（構成比3.3%）と最も少ないが、5年前に比べ35経営体（7.2%）増加した。

表5 農産物販売金額規模別農業経営体数

単位：万円、経営体

区分	販売なし	50未満	50~100	100~500	500~1,000	1,000以上
平成27年	2,681	10,666	3,640	3,377	564	489
令和2	1,970	6,751	3,114	2,932	548	524
増減率 (%) (令2/平27)	△ 26.5	△ 36.7	△ 14.5	△ 13.2	△ 2.8	7.2
構成比 (%)						
平成27年	12.5	49.8	17.0	15.8	2.6	2.3
令和2	12.4	42.6	19.7	18.5	3.5	3.3

図4 農産物販売規模別農業経営体数の構成割合

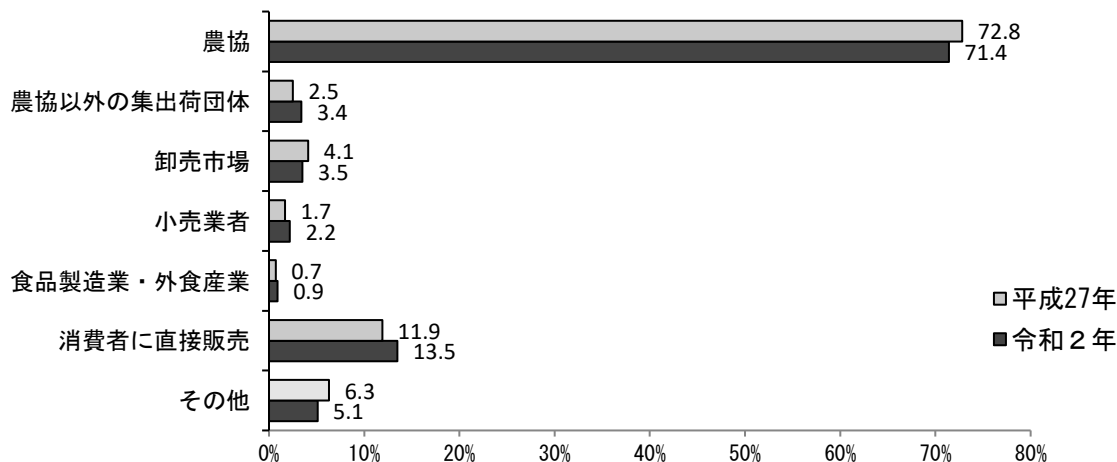


(6) 農産物売上金額1位の出荷先別経営体数

農産物販売金額1位の出荷先別に農業経営体数の構成割合をみると、農協が71.4%となり、次いで消費者に直接販売が13.5%、その他が5.1%となった。

また、5年前に比べ農協、その他で、それぞれ1.4ポイント、1.2ポイント下降し、農協以外の集出荷団体、消費者に直接販売で、それぞれ0.9ポイント、1.6ポイント上昇した。

図5 農産物売上金額1位の出荷先別農業経営体数の推移



(7) 青色申告を行っている経営体数

青色申告を行った農業経営体は5,128経営体で、農業経営体に占める割合は32.4%となった。

このうち、正規の簿記を行った経営体は2,302経営体で、農林業経営体に占める割合は14.5%となった。

表6 青色申告を行った経営体数

単位：経営体

区分	青色申告を行っている	青色申告を行っていない		
		正規の簿記	簡易簿記	現金主義
令和2年	5,128	2,302	2,157	669
構成比 (%)	32.4	14.5	13.6	4.2

(8) データを活用した農業を行っている経営体数

データを活用した農業を行っている農業経営体数は1,821経営体で、農業経営体に占める割合は11.5%となった。

表7 データを活用した農業を行っている経営体数

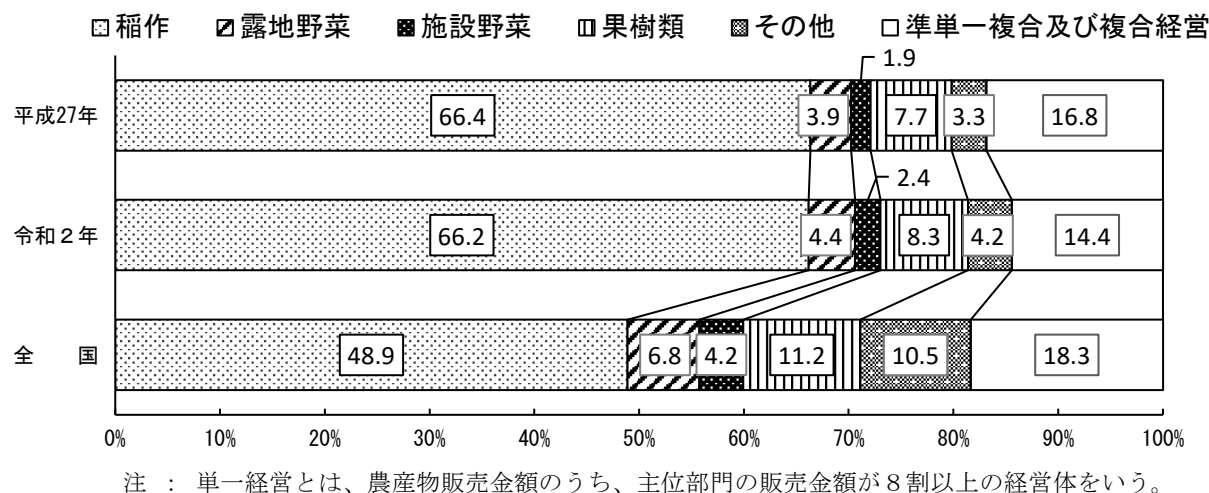
単位：経営体

区分	データを活用した農業を行っている	データを活用していない		
		データを取得して活用	データを取得・記録して活用	データを取得・分析して活用
令和2年	1,821	1,000	692	129
構成比 (%)	11.5	6.3	4.4	0.8

(9) 農業経営組織別にみた農業経営体数の状況

農業経営組織別に農業経営体数の構成割合をみると、単一経営体が85.5%となり、5年前に比べ2.3ポイント上昇した。全国と比べて、稲作の割合が高くなっている。
農産物種類別にみると、稲作が0.2ポイントの下降、露地野菜が0.5ポイント上昇した。

図6 農業経営組織別農業経営体数の構成割合



3 農業経営体（個人経営体）

(1) 主副業別農業経営体数

農業経営体のうち個人経営体を主副業別にみると、主業経営体は1,515経営体で5年前に比べ517経営体（25.4%）の減少、準主業経営体は1,820経営体で1,674経営体（47.9%）の減少、副業的経営体は12,011経営体で3,375経営体（21.9%）の減少した。

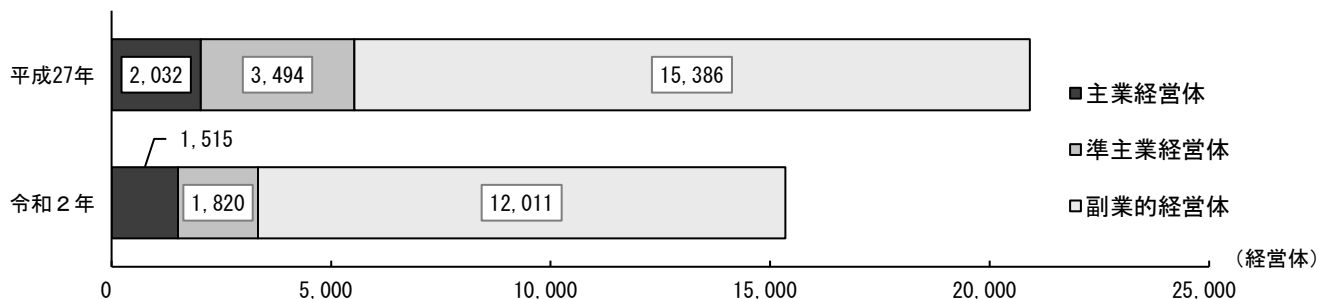
この結果、個人経営体に占める構成割合は、主業経営体が9.9%、準主業経営体が11.9%、副業的経営体が78.3%となった。

表8 主副業別農業経営体数

単位：経営体

区分	山口県			全国		
	主業経営体	準主業経営体	副業的経営体	主業経営体	準主業経営体	副業的経営体
平成27年	2,032	3,494	15,386	291,531	258,823	789,610
令和2	1,515	1,820	12,011	230,855	142,538	663,949
増減率 (%) (令2/平27)	△ 25.4	△ 47.9	△ 21.9	△ 20.8	△ 44.9	△ 15.9
構成比 (%)						
平成27年	9.7	16.7	73.6	21.8	19.3	58.9
令和2	9.9	11.9	78.3	22.3	13.7	64.0

図7 主副業別農業経営体数の推移



(2) 基幹的農業従事者数

個人経営体のうち主に自営農業に従事した人は、16,613人であり、前回から7,276人(30.5%)減少した。年齢階層別にみると、65歳以上の高齢者が14,105人であり、全体の84.9%を占めている。また、基幹的農業従事者の平均年齢は、全国で最も高く、72.3歳(前回:71.7歳)となった。

表9 基幹的農業従事者数

単位：人、歳

区分	山口県				全国			
	計	64歳以下	65歳以上	平均年齢	計	64歳以下	65歳以上	平均年齢
平成27年	23,889	4,597	19,292	71.7	1,756,768	616,728	1,140,040	67.1
令和2	16,613	2,508	14,105	72.3	1,363,038	414,417	948,621	67.8
増減率(%) (令2/平27)	△ 30.5	△ 45.4	△ 26.9	-	△ 22.4	△ 32.8	△ 16.8	-
構成比(%)								
平成27年	100.0	19.2	80.8	-	100.0	35.1	64.9	-
令和2	100.0	15.1	84.9	-	100.0	30.4	69.6	-

図8 基幹的農業従事者数・平均年齢の推移

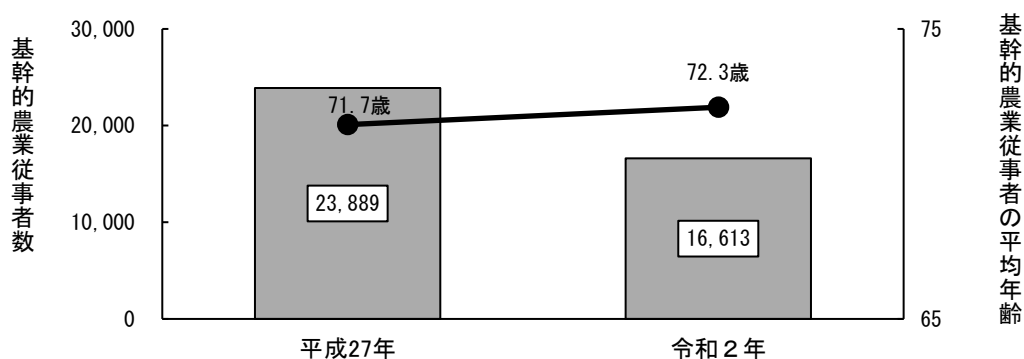
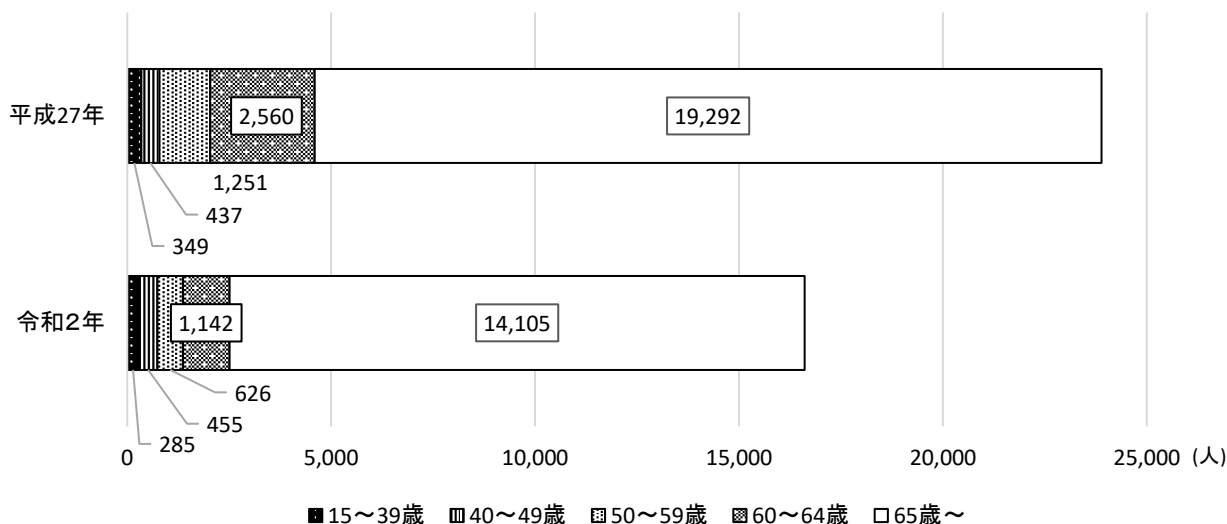


図9 年齢別基幹的農業従事者数



4 林業経営体

(1) 保有山林面積規模別林業経営体数

林業経営体を保有山林面積規模別にみると、10～20haが141経営体（構成比26.0％）と最も多く、以下、5～10haが136経営体（同25.0％）、3～5haが121経営体（同22.3％）の順となっており、50ha以上は45経営体（同8.3％）となった。

この結果、5年前に比べて10ha以上の各階層で構成割合が高くなっている。

表 10 保有山林面積規模別林業経営体数

単位：ha, 経営体

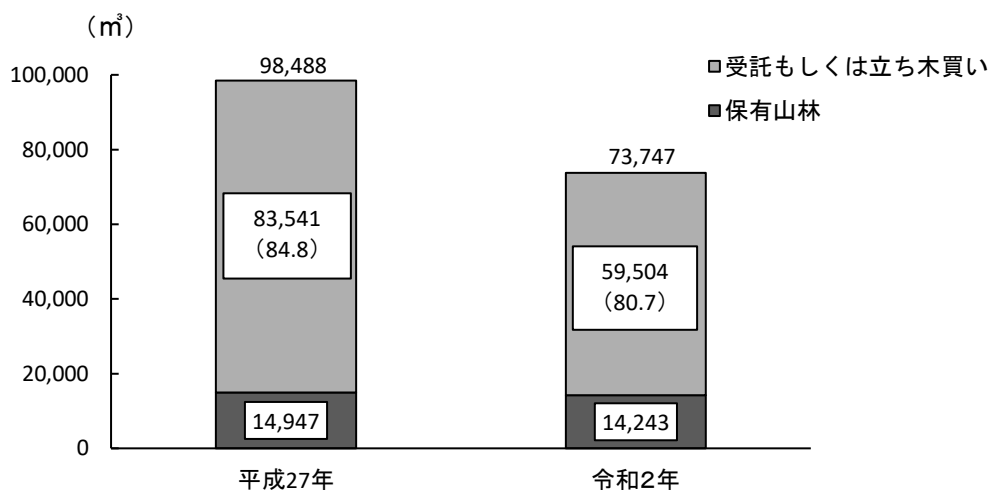
区分	計	3未満 (保有山林なし 含む)	3～5	5～10	10～20	20～30	30～50	50以上
平成27年	2,007	33	586	603	441	144	106	94
令和2	543	17	121	136	141	40	43	45
増減率 (%) (令2/平27)	△ 72.9	△ 48.5	△ 79.4	△ 77.4	△ 68.0	△ 72.2	△ 59.4	△ 52.1
構成比 (%)								
平成27年	100.0	1.6	29.2	30.0	22.0	7.2	5.3	4.7
令和2	100.0	3.1	22.3	25.0	26.0	7.4	7.9	8.3

(2) 素材生産量の推移

林業経営体の素材生産量をみると、73,747m³で、5年前に比べ24,741m³（25.1％）減少した。

また、林業経営体の素材生産量に占める受託もしくは立木買いの場合は、80.7％となっている。

図 10 素材生産量の推移



注：（ ）内の数値は、素材生産量に占める割合である。

新旧市区町村別統計表

I 農林業経営体

1 農林業経営体数
(1) 調査客体数

	農林業経営体			農業経営体				
	個人経営	団体経営	法人経営	個人経営	団体経営	法人経営		
35山口県	16012	15481	531	462	15839	15346	493	440
201下関市	2661	2585	76	67	2645	2574	71	63
01 下関市	821	808	13	12	819	807	12	12
02 王喜村	35	33	2	2	35	33	2	2
03 吉田村	50	50	-	-	50	50	-	-
04 内日村2-1	123	119	4	4	122	119	3	3
05 豊西村2-2	26	26	-	-	26	26	-	-
06 豊東村	156	149	7	7	154	148	6	6
07 岡枝村	152	146	6	5	149	143	6	5
08 檜崎村	79	77	2	2	79	77	2	2
09 内日村2-2	19	18	1	1	19	18	1	1
10 殿居村	74	72	2	1	74	72	2	1
11 豊田中村	166	162	4	3	165	161	4	3
12 西市町	110	106	4	3	109	105	4	3
13 豊田下村	108	105	3	3	107	105	2	2
14 豊西村2-1	21	20	1	1	21	20	1	1
15 黒井村	108	104	4	4	107	103	4	4
16 川棚村	90	88	2	1	90	88	2	1
17 小串町	8	8	-	-	8	8	-	-
18 宇賀村2-1	40	36	4	2	40	36	4	2
19 宇賀村2-2	46	45	1	1	44	43	1	1
20 神玉村	86	84	2	2	86	84	2	2
21 角島村	9	9	-	-	9	9	-	-
22 神田村	20	19	1	1	20	19	1	1
23 阿川村	70	68	2	1	69	67	2	1
24 粟野村	69	69	-	-	69	69	-	-
25 滝部村	87	80	7	7	87	80	7	7
26 田耕村	88	84	4	4	87	84	3	3
202宇部市	788	761	27	26	787	761	26	26
01 宇部市	186	182	4	4	186	182	4	4
02 東岐波村	95	95	-	-	95	95	-	-
03 厚東村	86	81	5	5	86	81	5	5
04 二俣瀬村	58	52	6	6	58	52	6	6
05 小野村	142	134	8	7	141	134	7	7
06 吉部村	80	79	1	1	80	79	1	1
07 万倉村2-1	78	75	3	3	78	75	3	3
08 船木町	63	63	-	-	63	63	-	-
203山口市	3013	2889	124	103	2977	2861	116	100
01 山口市	839	801	38	30	826	793	33	28
02 鑄銭司村	130	127	3	3	130	127	3	3
03 仁保村	232	222	10	8	229	220	9	8
04 小鯖村	133	125	8	8	132	124	8	8
05 大内村	193	193	-	-	191	191	-	-
06 出雲村	168	165	3	3	166	163	3	3
07 島地村	140	137	3	2	138	135	3	2
08 串村2-1	35	35	-	-	35	35	-	-
09 八坂村	140	138	2	2	139	137	2	2
10 柚野村	30	30	-	-	29	29	-	-
11 秋徳町	152	148	4	3	152	148	4	3
12 小郡町	78	73	5	5	78	73	5	5
13 阿知須町	159	152	7	7	159	152	7	7
14 篠生村	75	70	5	4	69	65	4	4

単位：経営体

林業 経営体			
	個人経営	団体経営	法人経営
543	502	41	25
64	59	5	4
3	2	1	-
-	-	-	-
1	1	-	-
1	-	1	1
-	-	-	-
5	4	1	1
9	9	-	-
4	4	-	-
1	1	-	-
3	3	-	-
12	12	-	-
2	2	-	-
4	3	1	1
-	-	-	-
4	4	-	-
1	1	-	-
-	-	-	-
2	2	-	-
4	4	-	-
1	1	-	-
-	-	-	-
1	1	-	-
3	3	-	-
-	-	-	-
1	1	-	-
2	1	1	1
11	10	1	-
2	2	-	-
-	-	-	-
-	-	-	-
4	3	1	-
2	2	-	-
1	1	-	-
2	2	-	-
112	104	8	3
20	15	5	2
1	1	-	-
12	11	1	-
2	2	-	-
8	8	-	-
9	9	-	-
3	3	-	-
1	1	-	-
3	3	-	-
2	2	-	-
1	1	-	-
2	2	-	-
-	-	-	-
14	13	1	-

I 農林業経営体

1 農林業経営体数
(1) 調査客体数

	農林業経営体				農業経営体			
	個人経営	団体経営	法人経営		個人経営	団体経営	法人経営	
15 生雲村	123	118	5	3	122	117	5	3
16 地福村	127	121	6	5	126	120	6	5
17 徳佐村	222	198	24	19	219	196	23	18
18 嘉年村	37	36	1	1	37	36	1	1
204萩市	1427	1359	68	57	1381	1321	60	54
01 萩市	249	241	8	7	241	236	5	5
02 三見村	46	45	1	1	46	45	1	1
03 大井村	96	96	-	-	95	95	-	-
04 六島村	60	60	-	-	60	60	-	-
05 見島村	41	41	-	-	41	41	-	-
06 川上村	64	62	2	1	56	55	1	1
07 須佐町2-2	9	8	1	-	9	8	1	-
08 小川村	81	72	9	9	81	72	9	9
09 江崎町	41	37	4	4	40	36	4	4
10 高俣村	85	80	5	5	85	80	5	5
11 吉部村	106	96	10	6	104	95	9	6
12 須佐町2-1	78	76	2	1	78	76	2	1
13 弥富村	62	60	2	1	60	58	2	1
14 明木村	89	85	4	2	85	83	2	2
15 佐々並村	86	80	6	6	83	77	6	6
16 福川村	141	138	3	3	135	133	2	2
17 紫福村	93	82	11	11	82	71	11	11
206防府市	718	705	13	11	717	704	13	11
01 防府市	282	282	-	-	282	282	-	-
02 富海村	33	32	1	-	33	32	1	-
03 右田村	132	129	3	3	132	129	3	3
04 小野村	129	129	-	-	129	129	-	-
05 大道村	142	133	9	8	141	132	9	8
207下松市	135	129	6	4	131	126	5	4
01 下松市	97	91	6	4	95	90	5	4
02 米川村	38	38	-	-	36	36	-	-
208岩国市	1367	1327	40	32	1341	1307	34	27
01 岩国市	156	151	5	4	152	149	3	3
02 小瀬村	-	-	-	-	-	-	-	-
03 藤河村	5	4	1	1	3	2	1	1
04 御庄村	7	7	-	-	6	6	-	-
05 北河内村	32	32	-	-	32	32	-	-
06 南河内村	112	111	1	1	112	111	1	1
07 師木野村	12	12	-	-	12	12	-	-
08 通津村	44	44	-	-	43	43	-	-
09 由宇町	93	92	1	1	92	91	1	1
10 神代村2-1	17	17	-	-	17	17	-	-
11 玖珂町	119	117	2	2	116	115	1	1
12 本郷村	28	27	1	1	27	26	1	1
13 祖生村	147	146	1	-	147	146	1	-
14 高森町	166	159	7	7	164	158	6	6
15 米川村	72	70	2	1	71	69	2	1
16 川越村	27	27	-	-	27	27	-	-
17 広瀬村	34	32	2	2	29	27	2	2
18 深須村	10	10	-	-	10	10	-	-
19 高根村	32	29	3	3	31	28	3	3
20 桑根村	4	2	2	2	1	1	-	-

単位：経営体

林業 経営体	個人経営	団体経営	法人経営
12	12	-	-
5	5	-	-
17	16	1	1
-	-	-	-
97	89	8	3
15	12	3	2
2	2	-	-
3	3	-	-
-	-	-	-
-	-	-	-
11	10	1	-
-	-	-	-
1	1	-	-
4	4	-	-
-	-	-	-
4	3	1	-
1	1	-	-
6	6	-	-
11	9	2	-
5	5	-	-
20	19	1	1
14	14	-	-
7	7	-	-
2	2	-	-
-	-	-	-
-	-	-	-
3	3	-	-
2	2	-	-
14	13	1	-
6	5	1	-
8	8	-	-
61	54	7	6
6	4	2	1
-	-	-	-
2	2	-	-
2	2	-	-
2	2	-	-
4	4	-	-
-	-	-	-
2	2	-	-
3	3	-	-
-	-	-	-
3	2	1	1
3	3	-	-
3	3	-	-
4	3	1	1
3	3	-	-
-	-	-	-
8	7	1	1
-	-	-	-
2	2	-	-
3	1	2	2

I 農林業経営体

1 農林業経営体数
(1) 調査客体数

	農林業経営体				農業経営体			
	個人経営	団体経営	法人経営		個人経営	団体経営	法人経営	
21 河山村	11	11	-	-	11	11	-	-
22 秋中村	34	32	2	-	34	32	2	-
23 賀見畑村	70	65	5	4	69	64	5	4
24 坂上村	135	130	5	3	135	130	5	3
210光市	297	291	6	5	294	290	4	4
01 光市	114	112	2	1	112	112	-	-
02 周防村	63	62	1	1	63	62	1	1
03 大和町	120	117	3	3	119	116	3	3
211長門市	1062	1016	46	45	1057	1013	44	43
01 通村	-	-	-	-	-	-	-	-
02 仙崎町	24	22	2	2	23	22	1	1
03 深川町	246	236	10	10	245	235	10	10
04 俵山村	97	94	3	3	97	94	3	3
05 三隅町	216	204	12	11	215	203	12	11
06 日置町	206	194	12	12	205	194	11	11
07 菱海村	107	102	5	5	106	101	5	5
08 日置村 2 - 2	25	24	1	1	25	24	1	1
09 宇津賀村	58	58	-	-	58	58	-	-
10 向津具村	83	82	1	1	83	82	1	1
212柳井市	599	583	16	14	599	583	16	14
01 平郡村	21	21	-	-	21	21	-	-
02 日積村	99	97	2	1	99	97	2	1
03 柳井町	85	83	2	2	85	83	2	2
04 新庄村	78	78	-	-	78	78	-	-
05 余田村	105	101	4	3	105	101	4	3
06 伊陸村	136	129	7	7	136	129	7	7
07 伊保庄村	27	26	1	1	27	26	1	1
08 阿月村	27	27	-	-	27	27	-	-
09 神代村 2 - 2	7	7	-	-	7	7	-	-
10 鳴門村	14	14	-	-	14	14	-	-
213美祢市	1219	1179	40	33	1208	1170	38	31
01 万倉村 2 - 2	6	6	-	-	6	6	-	-
02 豊田前村	82	81	1	-	82	81	1	-
03 伊佐町	99	96	3	2	98	95	3	2
04 東厚保村	84	80	4	3	84	80	4	3
05 西厚保村	75	72	3	2	75	72	3	2
06 大嶺町	105	102	3	3	104	102	2	2
07 於福村	87	86	1	1	85	84	1	1
08 大田町	90	89	1	1	89	88	1	1
09 綾木村	91	83	8	7	90	83	7	6
10 真長田村	88	86	2	2	87	85	2	2
11 赤郷村	83	81	2	2	82	80	2	2
12 秋吉村	59	59	-	-	59	59	-	-
13 岩永村	92	89	3	2	92	89	3	2
14 別府村	85	82	3	2	85	82	3	2
15 共和村	93	87	6	6	90	84	6	6
216周南市	1074	1046	28	28	1057	1030	27	27
01 徳山市	251	247	4	4	250	246	4	4
02 向道村	44	43	1	1	43	42	1	1
03 須々万村	94	92	2	2	92	91	1	1
04 中須村	51	50	1	1	51	50	1	1
05 須金村 2 - 1	15	14	1	1	15	14	1	1

単位：経営体

林業 経営体			
	個人経営	団体経営	法人経営
3	3	-	-
3	3	-	-
1	1	-	-
4	4	-	-
9	7	2	1
4	2	2	1
-	-	-	-
5	5	-	-
14	12	2	2
-	-	-	-
2	1	1	1
1	1	-	-
1	1	-	-
5	5	-	-
3	2	1	1
2	2	-	-
-	-	-	-
-	-	-	-
7	7	-	-
-	-	-	-
-	-	-	-
2	2	-	-
3	3	-	-
-	-	-	-
-	-	-	-
-	-	-	-
2	2	-	-
-	-	-	-
55	52	3	3
-	-	-	-
5	5	-	-
5	5	-	-
4	4	-	-
4	3	1	1
6	5	1	1
3	3	-	-
7	7	-	-
5	4	1	1
5	5	-	-
1	1	-	-
1	1	-	-
-	-	-	-
2	2	-	-
7	7	-	-
60	59	1	1
3	3	-	-
3	3	-	-
6	5	1	1
1	1	-	-
1	1	-	-

I 農林業経営体

1 農林業経営体数
(1) 調査客体数

	農林業経営体				農 業経営体			
	個人経営	団体経営	法人経営		個人経営	団体経営	法人経営	
06 長徳村	45	41	4	4	45	41	4	4
07 富田町	17	15	2	2	17	15	2	2
08 福川町	15	13	2	2	14	12	2	2
09 和田村	83	83	-	-	81	81	-	-
10 三丘村	70	66	4	4	70	66	4	4
11 高水村	42	41	1	1	42	41	1	1
12 勝間村	63	62	1	1	63	62	1	1
13 八代村	94	93	1	1	94	93	1	1
14 須金村2-2	2	2	-	-	1	1	-	-
15 鹿野町	180	177	3	3	173	170	3	3
16 串村2-2	8	7	1	1	6	5	1	1
216山陽小野田市	385	371	14	12	383	370	13	12
01 小野田市	114	111	3	2	113	111	2	2
02 厚狭町	195	187	8	8	194	186	8	8
03 埴生町	76	73	3	2	76	73	3	2
305周防大島町	777	772	5	5	776	771	5	5
01 久賀町	105	103	2	2	105	103	2	2
02 蒲野村2-2	22	22	-	-	22	22	-	-
03 蒲野村2-1	44	44	-	-	44	44	-	-
04 屋代村	51	51	-	-	50	50	-	-
05 小松町	34	34	-	-	34	34	-	-
06 沖浦村2-1	104	104	-	-	104	104	-	-
07 油田村	40	40	-	-	40	40	-	-
08 和田村	47	47	-	-	47	47	-	-
09 森野村	43	43	-	-	43	43	-	-
10 白木村	59	58	1	1	59	58	1	1
11 日良居村	89	87	2	2	89	87	2	2
12 安下庄町	120	120	-	-	120	120	-	-
13 沖浦村2-2	19	19	-	-	19	19	-	-
321和木町	2	2	-	-	2	2	-	-
341上関町	39	39	-	-	39	39	-	-
01 室津村	18	18	-	-	18	18	-	-
02 上関村	21	21	-	-	21	21	-	-
343田布施町	193	182	11	11	191	181	10	10
01 麻里府村	8	8	-	-	8	8	-	-
02 麻郷村	45	44	1	1	45	44	1	1
03 田布施町	91	83	8	8	89	82	7	7
04 城南村	49	47	2	2	49	47	2	2
344平生町	130	129	1	-	130	129	1	-
01 佐賀村	35	35	-	-	35	35	-	-
02 大野村	39	38	1	-	39	38	1	-
03 平生町	32	32	-	-	32	32	-	-
04 曾根村	24	24	-	-	24	24	-	-
502阿武町	126	116	10	9	124	114	10	9
01 奈古町	59	56	3	3	59	56	3	3
02 宇田郷村	20	19	1	-	20	19	1	-
03 福賀村	47	41	6	6	45	39	6	6

単位：経営体

林業 経営体			
	個人経営	団体経営	法人経営
3	3	-	-
1	1	-	-
1	1	-	-
7	7	-	-
1	1	-	-
-	-	-	-
1	1	-	-
1	1	-	-
2	2	-	-
26	26	-	-
3	3	-	-
11	10	1	-
1	-	1	-
8	8	-	-
2	2	-	-
5	5	-	-
-	-	-	-
-	-	-	-
-	-	-	-
3	3	-	-
-	-	-	-
1	1	-	-
-	-	-	-
-	-	-	-
-	-	-	-
-	-	-	-
1	1	-	-
-	-	-	-
1	1	-	-
-	-	-	-
-	-	-	-
3	2	1	1
1	1	-	-
-	-	-	-
2	1	1	1
-	-	-	-
2	2	-	-
1	1	-	-
-	-	-	-
1	1	-	-
-	-	-	-
10	9	1	1
1	1	-	-
2	2	-	-
7	6	1	1

I 農林業経営体

1 農林業経営体数
(2) 組織形態別経営体数

	合 計	法 人 化 し						
		合 計	農事組合 法 人	会 社				相互会社
				小 計	株式会社	合名・合資 会 社	合同会社	
35山口県	16012	462	256	170	158	2	10	-
201下関市	2661	67	35	27	24	1	2	-
01 下関市	821	12	4	8	7	1	-	-
02 王喜村	35	2	2	-	-	-	-	-
03 吉田村	50	-	-	-	-	-	-	-
04 内日村2-1	123	4	3	-	-	-	-	-
05 豊西村2-2	26	-	-	-	-	-	-	-
06 豊東村	156	7	4	2	2	-	-	-
07 岡枝村	152	5	3	2	2	-	-	-
08 檜崎村	79	2	2	-	-	-	-	-
09 内日村2-2	19	1	-	1	-	-	1	-
10 殿居村	74	1	1	-	-	-	-	-
11 豊田中村	166	3	2	1	1	-	-	-
12 西市町	110	3	3	-	-	-	-	-
13 豊田下村	108	3	2	-	-	-	-	-
14 豊西村2-1	21	1	-	1	1	-	-	-
15 黒井村	108	4	1	2	2	-	-	-
16 川棚村	90	1	1	-	-	-	-	-
17 小串町	8	-	-	-	-	-	-	-
18 宇賀村2-1	40	2	1	1	-	-	1	-
19 宇賀村2-2	46	1	1	-	-	-	-	-
20 神玉村	86	2	-	2	2	-	-	-
21 角島村	9	-	-	-	-	-	-	-
22 神田村	20	1	-	1	1	-	-	-
23 阿川村	70	1	-	1	1	-	-	-
24 粟野村	69	-	-	-	-	-	-	-
25 滝部村	87	7	2	5	5	-	-	-
26 田耕村	88	4	3	-	-	-	-	-
202宇部市	788	26	12	8	8	-	-	-
01 宇部市	186	4	-	2	2	-	-	-
02 東岐波村	95	-	-	-	-	-	-	-
03 厚東村	86	5	3	-	-	-	-	-
04 二俣瀬村	58	6	2	3	3	-	-	-
05 小野村	142	7	5	2	2	-	-	-
06 吉部村	80	1	1	-	-	-	-	-
07 万倉村2-1	78	3	1	1	1	-	-	-
08 船木町	63	-	-	-	-	-	-	-
203山口市	3013	103	57	37	37	-	-	-
01 山口市	839	30	19	8	8	-	-	-
02 鑄銭司村	130	3	1	-	-	-	-	-
03 仁保村	232	8	4	4	4	-	-	-
04 小鯖村	133	8	5	3	3	-	-	-
05 大内村	193	-	-	-	-	-	-	-
06 出雲村	168	3	1	1	1	-	-	-
07 島地村	140	2	1	1	1	-	-	-
08 串村2-1	35	-	-	-	-	-	-	-
09 八坂村	140	2	1	1	1	-	-	-
10 柚野村	30	-	-	-	-	-	-	-
11 秋徳町	152	3	2	1	1	-	-	-
12 小郡町	78	5	2	2	2	-	-	-
13 阿知須町	159	7	4	3	3	-	-	-
14 篠生村	75	4	2	2	2	-	-	-

単位：経営体

て い る					その他の 法人	地方公共団 体・財産区	法人化し ていない	個人経営体
各 種 団 体								
小 計	農 協	森林組合	その他の 各種団体					
23	8	10	5	13	8	15542	15481	
5	1	3	1	-	1	2593	2585	
-	-	-	-	-	1	808	808	
-	-	-	-	-	-	33	33	
-	-	-	-	-	-	50	50	
1	-	1	-	-	-	119	119	
-	-	-	-	-	-	26	26	
1	-	-	1	-	-	149	149	
-	-	-	-	-	-	147	146	
-	-	-	-	-	-	77	77	
-	-	-	-	-	-	18	18	
-	-	-	-	-	-	73	72	
-	-	-	-	-	-	163	162	
-	-	-	-	-	-	107	106	
1	-	1	-	-	-	105	105	
-	-	-	-	-	-	20	20	
1	1	-	-	-	-	104	104	
-	-	-	-	-	-	89	88	
-	-	-	-	-	-	8	8	
-	-	-	-	-	-	38	36	
-	-	-	-	-	-	45	45	
-	-	-	-	-	-	84	84	
-	-	-	-	-	-	9	9	
-	-	-	-	-	-	19	19	
-	-	-	-	-	-	69	68	
-	-	-	-	-	-	69	69	
-	-	-	-	-	-	80	80	
1	-	1	-	-	-	84	84	
2	2	-	-	4	-	762	761	
-	-	-	-	2	-	182	182	
-	-	-	-	-	-	95	95	
2	2	-	-	-	-	81	81	
-	-	-	-	1	-	52	52	
-	-	-	-	-	-	135	134	
-	-	-	-	-	-	79	79	
-	-	-	-	1	-	75	75	
-	-	-	-	-	-	63	63	
5	2	2	1	4	1	2909	2889	
3	1	1	1	-	1	808	801	
-	-	-	-	2	-	127	127	
-	-	-	-	-	-	224	222	
-	-	-	-	-	-	125	125	
-	-	-	-	-	-	193	193	
-	-	-	-	1	-	165	165	
-	-	-	-	-	-	138	137	
-	-	-	-	-	-	35	35	
-	-	-	-	-	-	138	138	
-	-	-	-	-	-	30	30	
-	-	-	-	-	-	149	148	
1	1	-	-	-	-	73	73	
-	-	-	-	-	-	152	152	
-	-	-	-	-	-	71	70	

I 農林業経営体

1 農林業経営体数
(2) 組織形態別経営体数

	合 計	法 人 化 し						
		合 計	農事組合 法 人	会 社				
				小 計	株式会社	合名・合資 会 社	合同会社	相互会社
15 生雲村	123	3	3	-	-	-	-	-
16 地福村	127	5	3	2	2	-	-	-
17 徳佐村	222	19	8	9	9	-	-	-
18 嘉年村	37	1	1	-	-	-	-	-
204萩市	1427	57	38	18	15	-	3	-
01 萩市	249	7	1	6	5	-	1	-
02 三見村	46	1	-	1	1	-	-	-
03 大井村	96	-	-	-	-	-	-	-
04 六島村	60	-	-	-	-	-	-	-
05 見島村	41	-	-	-	-	-	-	-
06 川上村	64	1	1	-	-	-	-	-
07 須佐町2-2	9	-	-	-	-	-	-	-
08 小川村	81	9	6	3	2	-	1	-
09 江崎町	41	4	3	1	1	-	-	-
10 高俣村	85	5	4	1	1	-	-	-
11 吉部村	106	6	4	2	2	-	-	-
12 須佐町2-1	78	1	-	1	-	-	1	-
13 弥富村	62	1	1	-	-	-	-	-
14 明木村	89	2	2	-	-	-	-	-
15 佐々並村	86	6	5	1	1	-	-	-
16 福川村	141	3	2	-	-	-	-	-
17 紫福村	93	11	9	2	2	-	-	-
206防府市	718	11	5	5	5	-	-	-
01 防府市	282	-	-	-	-	-	-	-
02 富海村	33	-	-	-	-	-	-	-
03 右田村	132	3	-	3	3	-	-	-
04 小野村	129	-	-	-	-	-	-	-
05 大道村	142	8	5	2	2	-	-	-
207下松市	135	4	1	2	2	-	-	-
01 下松市	97	4	1	2	2	-	-	-
02 米川村	38	-	-	-	-	-	-	-
208岩国市	1367	32	11	20	19	-	1	-
01 岩国市	156	4	-	4	4	-	-	-
02 小瀬村	-	-	-	-	-	-	-	-
03 藤河村	5	1	-	1	1	-	-	-
04 御庄村	7	-	-	-	-	-	-	-
05 北河内村	32	-	-	-	-	-	-	-
06 南河内村	112	1	-	1	-	-	1	-
07 師木野村	12	-	-	-	-	-	-	-
08 通津村	44	-	-	-	-	-	-	-
09 由宇町	93	1	1	-	-	-	-	-
10 神代村2-1	17	-	-	-	-	-	-	-
11 玖珂町	119	2	-	2	2	-	-	-
12 本郷村	28	1	1	-	-	-	-	-
13 祖生村	147	-	-	-	-	-	-	-
14 高森町	166	7	3	3	3	-	-	-
15 米川村	72	1	-	1	1	-	-	-
16 川越村	27	-	-	-	-	-	-	-
17 広瀬村	34	2	1	1	1	-	-	-
18 深須村	10	-	-	-	-	-	-	-
19 高根村	32	3	1	2	2	-	-	-
20 桑根村	4	2	-	2	2	-	-	-

単位：経営体

て い る					地方公共団 体・財産区	法人化し ていない	個人経営体
各 種 団 体				その他の 法 人			
小 計	農 協	森林組合	その他の 各種団体				
-	-	-	-	-	-	120	118
-	-	-	-	-	-	122	121
1	-	1	-	1	-	203	198
-	-	-	-	-	-	36	36
1	-	1	-	-	1	1369	1359
-	-	-	-	-	1	241	241
-	-	-	-	-	-	45	45
-	-	-	-	-	-	96	96
-	-	-	-	-	-	60	60
-	-	-	-	-	-	41	41
-	-	-	-	-	-	63	62
-	-	-	-	-	-	9	8
-	-	-	-	-	-	72	72
-	-	-	-	-	-	37	37
-	-	-	-	-	-	80	80
-	-	-	-	-	-	100	96
-	-	-	-	-	-	77	76
-	-	-	-	-	-	61	60
-	-	-	-	-	-	87	85
-	-	-	-	-	-	80	80
1	-	1	-	-	-	138	138
-	-	-	-	-	-	82	82
-	-	-	-	1	-	707	705
-	-	-	-	-	-	282	282
-	-	-	-	-	-	33	32
-	-	-	-	-	-	129	129
-	-	-	-	-	-	129	129
-	-	-	-	1	-	134	133
1	1	-	-	-	1	130	129
1	1	-	-	-	1	92	91
-	-	-	-	-	-	38	38
1	-	1	-	-	2	1333	1327
-	-	-	-	-	1	151	151
-	-	-	-	-	-	-	-
-	-	-	-	-	-	4	4
-	-	-	-	-	-	7	7
-	-	-	-	-	-	32	32
-	-	-	-	-	-	111	111
-	-	-	-	-	-	12	12
-	-	-	-	-	-	44	44
-	-	-	-	-	-	92	92
-	-	-	-	-	-	17	17
-	-	-	-	-	-	117	117
-	-	-	-	-	-	27	27
-	-	-	-	-	-	147	146
1	-	1	-	-	-	159	159
-	-	-	-	-	-	71	70
-	-	-	-	-	-	27	27
-	-	-	-	-	-	32	32
-	-	-	-	-	-	10	10
-	-	-	-	-	-	29	29
-	-	-	-	-	-	2	2

I 農林業経営体

1 農林業経営体数
(2) 組織形態別経営体数

	合 計	法 人 化 し						
		合 計	農事組合 法 人	会 社				
				小 計	株式会社	合名・合資 会 社	合同会社	相互会社
21 河山村	11	-	-	-	-	-	-	-
22 秋中村	34	-	-	-	-	-	-	-
23 賀見畑村	70	4	2	2	2	-	-	-
24 坂上村	135	3	2	1	1	-	-	-
210光市	297	5	3	1	-	-	1	-
01 光市	114	1	-	-	-	-	-	-
02 周防村	63	1	-	1	-	-	1	-
03 大和町	120	3	3	-	-	-	-	-
211長門市	1062	45	26	17	16	1	-	-
01 通村	-	-	-	-	-	-	-	-
02 仙崎町	24	2	1	1	1	-	-	-
03 深川町	246	10	4	4	4	-	-	-
04 俵山村	97	3	3	-	-	-	-	-
05 三隅町	216	11	6	5	5	-	-	-
06 日置町	206	12	7	5	4	1	-	-
07 菱海村	107	5	3	2	2	-	-	-
08 日置村 2 - 2	25	1	1	-	-	-	-	-
09 宇津賀村	58	-	-	-	-	-	-	-
10 向津具村	83	1	1	-	-	-	-	-
212柳井市	599	14	9	3	3	-	-	-
01 平郡村	21	-	-	-	-	-	-	-
02 日積村	99	1	1	-	-	-	-	-
03 柳井町	85	2	1	1	1	-	-	-
04 新庄村	78	-	-	-	-	-	-	-
05 余田村	105	3	-	1	1	-	-	-
06 伊陸村	136	7	6	1	1	-	-	-
07 伊保庄村	27	1	1	-	-	-	-	-
08 阿月村	27	-	-	-	-	-	-	-
09 神代村 2 - 2	7	-	-	-	-	-	-	-
10 鳴門村	14	-	-	-	-	-	-	-
213美祿市	1219	33	25	6	6	-	-	-
01 万倉村 2 - 2	6	-	-	-	-	-	-	-
02 豊田前村	82	-	-	-	-	-	-	-
03 伊佐町	99	2	1	1	1	-	-	-
04 東厚保村	84	3	3	-	-	-	-	-
05 西厚保村	75	2	2	-	-	-	-	-
06 大嶺町	105	3	1	1	1	-	-	-
07 於福村	87	1	-	-	-	-	-	-
08 大田町	90	1	1	-	-	-	-	-
09 綾木村	91	7	6	1	1	-	-	-
10 真長田村	88	2	2	-	-	-	-	-
11 赤郷村	83	2	1	1	1	-	-	-
12 秋吉村	59	-	-	-	-	-	-	-
13 岩永村	92	2	1	1	1	-	-	-
14 別府村	85	2	2	-	-	-	-	-
15 共和村	93	6	5	1	1	-	-	-
216周南市	1074	28	14	10	9	-	1	-
01 徳山市	251	4	1	3	3	-	-	-
02 向道村	44	1	1	-	-	-	-	-
03 須々万村	94	2	-	1	1	-	-	-
04 中須村	51	1	-	-	-	-	-	-
05 須金村 2 - 1	15	1	-	1	1	-	-	-

単位：経営体

て い る					地方公共団 体・財産区	法人化し ていない	
各 種 団 体				その他の 法 人		個人経営体	
小 計	農 協	森林組合	その他の 各種団体				
-	-	-	-	-	-	11	11
-	-	-	-	-	-	34	32
-	-	-	-	-	1	65	65
-	-	-	-	-	-	132	130
1	-	1	-	-	1	291	291
1	-	1	-	-	1	112	112
-	-	-	-	-	-	62	62
-	-	-	-	-	-	117	117
2	-	-	2	-	-	1017	1016
-	-	-	-	-	-	-	-
-	-	-	-	-	-	22	22
2	-	-	2	-	-	236	236
-	-	-	-	-	-	94	94
-	-	-	-	-	-	205	204
-	-	-	-	-	-	194	194
-	-	-	-	-	-	102	102
-	-	-	-	-	-	24	24
-	-	-	-	-	-	58	58
-	-	-	-	-	-	82	82
2	2	-	-	-	-	585	583
-	-	-	-	-	-	21	21
-	-	-	-	-	-	98	97
-	-	-	-	-	-	83	83
-	-	-	-	-	-	78	78
2	2	-	-	-	-	102	101
-	-	-	-	-	-	129	129
-	-	-	-	-	-	26	26
-	-	-	-	-	-	27	27
-	-	-	-	-	-	7	7
-	-	-	-	-	-	14	14
1	-	1	-	1	-	1186	1179
-	-	-	-	-	-	6	6
-	-	-	-	-	-	82	81
-	-	-	-	-	-	97	96
-	-	-	-	-	-	81	80
-	-	-	-	-	-	73	72
1	-	1	-	-	-	102	102
-	-	-	-	1	-	86	86
-	-	-	-	-	-	89	89
-	-	-	-	-	-	84	83
-	-	-	-	-	-	86	86
-	-	-	-	-	-	81	81
-	-	-	-	-	-	59	59
-	-	-	-	-	-	90	89
-	-	-	-	-	-	83	82
-	-	-	-	-	-	87	87
2	-	1	1	2	-	1046	1046
-	-	-	-	-	-	247	247
-	-	-	-	-	-	43	43
1	-	1	-	-	-	92	92
1	-	-	1	-	-	50	50
-	-	-	-	-	-	14	14

I 農林業経営体

1 農林業経営体数
(2) 組織形態別経営体数

	合 計	法 人 化 し						
		合 計	農事組合 法 人	会 社				相互会社
				小 計	株式会社	合名・合資 会 社	合同会社	
06 長徳村	45	4	4	-	-	-	-	-
07 富田町	17	2	-	2	2	-	-	-
08 福川町	15	2	-	-	-	-	-	-
09 和田村	83	-	-	-	-	-	-	-
10 三丘村	70	4	3	1	1	-	-	-
11 高水村	42	1	1	-	-	-	-	-
12 勝間村	63	1	-	1	-	-	1	-
13 八代村	94	1	1	-	-	-	-	-
14 須金村2-2	2	-	-	-	-	-	-	-
15 鹿野町	180	3	2	1	1	-	-	-
16 串村2-2	8	1	1	-	-	-	-	-
216山陽小野田市	385	12	7	5	4	-	1	-
01 小野田市	114	2	-	2	2	-	-	-
02 厚狭町	195	8	7	1	-	-	1	-
03 埴生町	76	2	-	2	2	-	-	-
305周防大島町	777	5	-	5	5	-	-	-
01 久賀町	105	2	-	2	2	-	-	-
02 蒲野村2-2	22	-	-	-	-	-	-	-
03 蒲野村2-1	44	-	-	-	-	-	-	-
04 屋代村	51	-	-	-	-	-	-	-
05 小松町	34	-	-	-	-	-	-	-
06 沖浦村2-1	104	-	-	-	-	-	-	-
07 油田村	40	-	-	-	-	-	-	-
08 和田村	47	-	-	-	-	-	-	-
09 森野村	43	-	-	-	-	-	-	-
10 白木村	59	1	-	1	1	-	-	-
11 日良居村	89	2	-	2	2	-	-	-
12 安下庄町	120	-	-	-	-	-	-	-
13 沖浦村2-2	19	-	-	-	-	-	-	-
321和木町	2	-	-	-	-	-	-	-
341上関町	39	-	-	-	-	-	-	-
01 室津村	18	-	-	-	-	-	-	-
02 上関村	21	-	-	-	-	-	-	-
343田布施町	193	11	6	4	4	-	-	-
01 麻里府村	8	-	-	-	-	-	-	-
02 麻郷村	45	1	-	1	1	-	-	-
03 田布施町	91	8	5	2	2	-	-	-
04 城南村	49	2	1	1	1	-	-	-
344平生町	130	-	-	-	-	-	-	-
01 佐賀村	35	-	-	-	-	-	-	-
02 大野村	39	-	-	-	-	-	-	-
03 平生町	32	-	-	-	-	-	-	-
04 曾根村	24	-	-	-	-	-	-	-
502阿武町	126	9	7	2	1	-	1	-
01 奈古町	59	3	3	-	-	-	-	-
02 宇田郷村	20	-	-	-	-	-	-	-
03 福賀村	47	6	4	2	1	-	1	-

単位：経営体

て い る					地方公共団 体・財産区	法人化し ていない	個人経営体
各 種 団 体				その他の 法 人			
小 計	農 協	森林組合	その他の 各種団体				
-	-	-	-	-	-	41	41
-	-	-	-	-	-	15	15
-	-	-	-	2	-	13	13
-	-	-	-	-	-	83	83
-	-	-	-	-	-	66	66
-	-	-	-	-	-	41	41
-	-	-	-	-	-	62	62
-	-	-	-	-	-	93	93
-	-	-	-	-	-	2	2
-	-	-	-	-	-	177	177
-	-	-	-	-	-	7	7
-	-	-	-	-	1	372	371
-	-	-	-	-	1	111	111
-	-	-	-	-	-	187	187
-	-	-	-	-	-	74	73
-	-	-	-	-	-	772	772
-	-	-	-	-	-	103	103
-	-	-	-	-	-	22	22
-	-	-	-	-	-	44	44
-	-	-	-	-	-	51	51
-	-	-	-	-	-	34	34
-	-	-	-	-	-	104	104
-	-	-	-	-	-	40	40
-	-	-	-	-	-	47	47
-	-	-	-	-	-	43	43
-	-	-	-	-	-	58	58
-	-	-	-	-	-	87	87
-	-	-	-	-	-	120	120
-	-	-	-	-	-	19	19
-	-	-	-	-	-	2	2
-	-	-	-	-	-	39	39
-	-	-	-	-	-	18	18
-	-	-	-	-	-	21	21
-	-	-	-	1	-	182	182
-	-	-	-	-	-	8	8
-	-	-	-	-	-	44	44
-	-	-	-	1	-	83	83
-	-	-	-	-	-	47	47
-	-	-	-	-	-	130	129
-	-	-	-	-	-	35	35
-	-	-	-	-	-	39	38
-	-	-	-	-	-	32	32
-	-	-	-	-	-	24	24
-	-	-	-	-	-	117	116
-	-	-	-	-	-	56	56
-	-	-	-	-	-	20	19
-	-	-	-	-	-	41	41

II 農業経営体（総数）

1 農業経営の特徴

(1) 組織形態別経営体数

	合 計	法 人 化 社						
		合 計	農事組 合法人	会 社				
				小 計	株式会社	合名・合資 会 社	合同会社	相互会社
35山口県	15839	440	256	161	149	2	10	-
201下関市	2645	63	35	27	24	1	2	-
01 下関市	819	12	4	8	7	1	-	-
02 王喜村	35	2	2	-	-	-	-	-
03 吉田村	50	-	-	-	-	-	-	-
04 内日村2-1	122	3	3	-	-	-	-	-
05 豊西村2-2	26	-	-	-	-	-	-	-
06 豊東村	154	6	4	2	2	-	-	-
07 岡枝村	149	5	3	2	2	-	-	-
08 檜崎村	79	2	2	-	-	-	-	-
09 内日村2-2	19	1	-	1	-	-	1	-
10 殿居村	74	1	1	-	-	-	-	-
11 豊田中村	165	3	2	1	1	-	-	-
12 西市町	109	3	3	-	-	-	-	-
13 豊田下村	107	2	2	-	-	-	-	-
14 豊西村2-1	21	1	-	1	1	-	-	-
15 黒井村	107	4	1	2	2	-	-	-
16 川棚村	90	1	1	-	-	-	-	-
17 小串町	8	-	-	-	-	-	-	-
18 宇賀村2-1	40	2	1	1	-	-	1	-
19 宇賀村2-2	44	1	1	-	-	-	-	-
20 神玉村	86	2	-	2	2	-	-	-
21 角島村	9	-	-	-	-	-	-	-
22 神田村	20	1	-	1	1	-	-	-
23 阿川村	69	1	-	1	1	-	-	-
24 栗野村	69	-	-	-	-	-	-	-
25 滝部村	87	7	2	5	5	-	-	-
26 田耕村	87	3	3	-	-	-	-	-
202宇部市	787	26	12	8	8	-	-	-
01 宇部市	186	4	-	2	2	-	-	-
02 東岐波村	95	-	-	-	-	-	-	-
03 厚東村	86	5	3	-	-	-	-	-
04 二俣瀬村	58	6	2	3	3	-	-	-
05 小野村	141	7	5	2	2	-	-	-
06 吉部村	80	1	1	-	-	-	-	-
07 万倉村2-1	78	3	1	1	1	-	-	-
08 船木町	63	-	-	-	-	-	-	-
203山口市	2977	100	57	37	37	-	-	-
01 山口市	826	28	19	8	8	-	-	-
02 鑄銭司村	130	3	1	-	-	-	-	-
03 仁保村	229	8	4	4	4	-	-	-
04 小鯖村	132	8	5	3	3	-	-	-
05 大内村	191	-	-	-	-	-	-	-
06 出雲村	166	3	1	1	1	-	-	-
07 島地村	138	2	1	1	1	-	-	-
08 串村2-1	35	-	-	-	-	-	-	-
09 八坂村	139	2	1	1	1	-	-	-
10 柚野村	29	-	-	-	-	-	-	-
11 秋穂町	152	3	2	1	1	-	-	-
12 小郡町	78	5	2	2	2	-	-	-
13 阿知須町	159	7	4	3	3	-	-	-
14 篠生村	69	4	2	2	2	-	-	-

単位：経営体

て い る				その他の 法人	地方公共団 体・財産区	法人化し ていない	個人経営体
各	種	団	体				
小 計	農 協	森林組合	その他の 各種団体				
11	8	-	3	12	1	15398	15346
1	1	-	-	-	-	2582	2574
-	-	-	-	-	-	807	807
-	-	-	-	-	-	33	33
-	-	-	-	-	-	50	50
-	-	-	-	-	-	119	119
-	-	-	-	-	-	26	26
-	-	-	-	-	-	148	148
-	-	-	-	-	-	144	143
-	-	-	-	-	-	77	77
-	-	-	-	-	-	18	18
-	-	-	-	-	-	73	72
-	-	-	-	-	-	162	161
-	-	-	-	-	-	106	105
-	-	-	-	-	-	105	105
-	-	-	-	-	-	20	20
1	1	-	-	-	-	103	103
-	-	-	-	-	-	89	88
-	-	-	-	-	-	8	8
-	-	-	-	-	-	38	36
-	-	-	-	-	-	43	43
-	-	-	-	-	-	84	84
-	-	-	-	-	-	9	9
-	-	-	-	-	-	19	19
-	-	-	-	-	-	68	67
-	-	-	-	-	-	69	69
-	-	-	-	-	-	80	80
-	-	-	-	-	-	84	84
2	2	-	-	4	-	761	761
-	-	-	-	2	-	182	182
-	-	-	-	-	-	95	95
2	2	-	-	-	-	81	81
-	-	-	-	1	-	52	52
-	-	-	-	-	-	134	134
-	-	-	-	-	-	79	79
-	-	-	-	1	-	75	75
-	-	-	-	-	-	63	63
2	2	-	-	4	-	2877	2861
1	1	-	-	-	-	798	793
-	-	-	-	2	-	127	127
-	-	-	-	-	-	221	220
-	-	-	-	-	-	124	124
-	-	-	-	-	-	191	191
-	-	-	-	1	-	163	163
-	-	-	-	-	-	136	135
-	-	-	-	-	-	35	35
-	-	-	-	-	-	137	137
-	-	-	-	-	-	29	29
-	-	-	-	-	-	149	148
1	1	-	-	-	-	73	73
-	-	-	-	-	-	152	152
-	-	-	-	-	-	65	65

II 農業経営体（総数）

1 農業経営の特徴

(1) 組織形態別経営体数

	合 計	法 人 化 社						
		合 計	農事組合法人	会 社				
				小 計	株式会社	合名・合資会社	合同会社	相互会社
15 生雲村	122	3	3	-	-	-	-	-
16 地福村	126	5	3	2	2	-	-	-
17 徳佐村	219	18	8	9	9	-	-	-
18 嘉年村	37	1	1	-	-	-	-	-
204萩市	1381	54	38	16	13	-	3	-
01 萩市	241	5	1	4	3	-	1	-
02 三見村	46	1	-	1	1	-	-	-
03 大井村	95	-	-	-	-	-	-	-
04 六島村	60	-	-	-	-	-	-	-
05 見島村	41	-	-	-	-	-	-	-
06 川上村	56	1	1	-	-	-	-	-
07 須佐町2-2	9	-	-	-	-	-	-	-
08 小川村	81	9	6	3	2	-	1	-
09 江崎町	40	4	3	1	1	-	-	-
10 高俣村	85	5	4	1	1	-	-	-
11 吉部村	104	6	4	2	2	-	-	-
12 須佐町2-1	78	1	-	1	-	-	1	-
13 弥富村	60	1	1	-	-	-	-	-
14 明木村	85	2	2	-	-	-	-	-
15 佐々並村	83	6	5	1	1	-	-	-
16 福川村	135	2	2	-	-	-	-	-
17 紫福村	82	11	9	2	2	-	-	-
206防府市	717	11	5	5	5	-	-	-
01 防府市	282	-	-	-	-	-	-	-
02 富海村	33	-	-	-	-	-	-	-
03 右田村	132	3	-	3	3	-	-	-
04 小野村	129	-	-	-	-	-	-	-
05 大道村	141	8	5	2	2	-	-	-
207下松市	131	4	1	2	2	-	-	-
01 下松市	95	4	1	2	2	-	-	-
02 米川村	36	-	-	-	-	-	-	-
208岩国市	1341	27	11	16	15	-	1	-
01 岩国市	152	3	-	3	3	-	-	-
02 小瀬村	-	-	-	-	-	-	-	-
03 藤河村	x	x	x	x	x	x	x	x
04 御庄村	6	-	-	-	-	-	-	-
05 北河内村	32	-	-	-	-	-	-	-
06 南河内村	112	1	-	1	-	-	1	-
07 師木野村	12	-	-	-	-	-	-	-
08 通津村	43	-	-	-	-	-	-	-
09 由宇町	92	1	1	-	-	-	-	-
10 神代村2-1	17	-	-	-	-	-	-	-
11 玖珂町	116	1	-	1	1	-	-	-
12 本郷村	27	1	1	-	-	-	-	-
13 祖生村	147	-	-	-	-	-	-	-
14 高森町	164	6	3	3	3	-	-	-
15 米川村	71	1	-	1	1	-	-	-
16 川越村	27	-	-	-	-	-	-	-
17 広瀬村	29	2	1	1	1	-	-	-
18 深須村	10	-	-	-	-	-	-	-
19 高根村	31	3	1	2	2	-	-	-
20 桑根村	x	x	x	x	x	x	x	x

単位：経営体

て い る				その他の 法 人	地方公共団 体・財産区	法人化し ていない	個人経営体
各	種	団	体				
小 計	農 協	森林組合	その他の 各種団体				
-	-	-	-	-	-	119	117
-	-	-	-	-	-	121	120
-	-	-	-	1	-	201	196
-	-	-	-	-	-	36	36
-	-	-	-	-	-	1327	1321
-	-	-	-	-	-	236	236
-	-	-	-	-	-	45	45
-	-	-	-	-	-	95	95
-	-	-	-	-	-	60	60
-	-	-	-	-	-	41	41
-	-	-	-	-	-	55	55
-	-	-	-	-	-	9	8
-	-	-	-	-	-	72	72
-	-	-	-	-	-	36	36
-	-	-	-	-	-	80	80
-	-	-	-	-	-	98	95
-	-	-	-	-	-	77	76
-	-	-	-	-	-	59	58
-	-	-	-	-	-	83	83
-	-	-	-	-	-	77	77
-	-	-	-	-	-	133	133
-	-	-	-	-	-	71	71
-	-	-	-	1	-	706	704
-	-	-	-	-	-	282	282
-	-	-	-	-	-	33	32
-	-	-	-	-	-	129	129
-	-	-	-	-	-	129	129
-	-	-	-	1	-	133	132
1	1	-	-	-	-	127	126
1	1	-	-	-	-	91	90
-	-	-	-	-	-	36	36
-	-	-	-	-	1	1313	1307
-	-	-	-	-	-	149	149
-	-	-	-	-	-	-	-
x	x	x	x	x	x	x	x
-	-	-	-	-	-	6	6
-	-	-	-	-	-	32	32
-	-	-	-	-	-	111	111
-	-	-	-	-	-	12	12
-	-	-	-	-	-	43	43
-	-	-	-	-	-	91	91
-	-	-	-	-	-	17	17
-	-	-	-	-	-	115	115
-	-	-	-	-	-	26	26
-	-	-	-	-	-	147	146
-	-	-	-	-	-	158	158
-	-	-	-	-	-	70	69
-	-	-	-	-	-	27	27
-	-	-	-	-	-	27	27
-	-	-	-	-	-	10	10
-	-	-	-	-	-	28	28
x	x	x	x	x	x	x	x

II 農業経営体（総数）

1 農業経営の特徴

(1) 組織形態別経営体数

	合 計	法 人 化 し						
		合 計	農事組 合法人	会 社				
				小 計	株式会社	合名・合資 会 社	合同会社	相互会社
21 河山村	11	-	-	-	-	-	-	-
22 秋中村	34	-	-	-	-	-	-	-
23 賀見畑村	69	4	2	2	2	-	-	-
24 坂上村	135	3	2	1	1	-	-	-
210光市	294	4	3	1	-	-	1	-
01 光市	112	-	-	-	-	-	-	-
02 周防村	63	1	-	1	-	-	1	-
03 大和町	119	3	3	-	-	-	-	-
211長門市	1057	43	26	15	14	1	-	-
01 通村	-	-	-	-	-	-	-	-
02 仙崎町	23	1	1	-	-	-	-	-
03 深川町	245	10	4	4	4	-	-	-
04 俵山村	97	3	3	-	-	-	-	-
05 三隅町	215	11	6	5	5	-	-	-
06 日置町	205	11	7	4	3	1	-	-
07 菱海村	106	5	3	2	2	-	-	-
08 日置村2-2	25	1	1	-	-	-	-	-
09 宇津賀村	58	-	-	-	-	-	-	-
10 向津具村	83	1	1	-	-	-	-	-
212柳井市	599	14	9	3	3	-	-	-
01 平郡村	21	-	-	-	-	-	-	-
02 日積村	99	1	1	-	-	-	-	-
03 柳井町	85	2	1	1	1	-	-	-
04 新庄村	78	-	-	-	-	-	-	-
05 余田村	105	3	-	1	1	-	-	-
06 伊陸村	136	7	6	1	1	-	-	-
07 伊保庄村	27	1	1	-	-	-	-	-
08 阿月村	27	-	-	-	-	-	-	-
09 神代村2-2	7	-	-	-	-	-	-	-
10 鳴門村	14	-	-	-	-	-	-	-
213美祿市	1208	31	25	5	5	-	-	-
01 万倉村2-2	6	-	-	-	-	-	-	-
02 豊田前村	82	-	-	-	-	-	-	-
03 伊佐町	98	2	1	1	1	-	-	-
04 東厚保村	84	3	3	-	-	-	-	-
05 西厚保村	75	2	2	-	-	-	-	-
06 大嶺町	104	2	1	1	1	-	-	-
07 於福村	85	1	-	-	-	-	-	-
08 大田町	89	1	1	-	-	-	-	-
09 綾木村	90	6	6	-	-	-	-	-
10 真長田村	87	2	2	-	-	-	-	-
11 赤郷村	82	2	1	1	1	-	-	-
12 秋吉村	59	-	-	-	-	-	-	-
13 岩永村	92	2	1	1	1	-	-	-
14 別府村	85	2	2	-	-	-	-	-
15 共和村	90	6	5	1	1	-	-	-
216周南市	1057	27	14	10	9	-	1	-
01 徳山市	250	4	1	3	3	-	-	-
02 向道村	43	1	1	-	-	-	-	-
03 須々万村	92	1	-	1	1	-	-	-
04 中須村	51	1	-	-	-	-	-	-
05 須金村2-1	15	1	-	1	1	-	-	-

単位：経営体

て い る				その他の 法人	地方公共団 体・財産区	法人化し ていない	個人経営体
各	種	団	体				
小計	農協	森林組合	その他の 各種団体				
-	-	-	-	-	-	11	11
-	-	-	-	-	-	34	32
-	-	-	-	-	1	64	64
-	-	-	-	-	-	132	130
-	-	-	-	-	-	290	290
-	-	-	-	-	-	112	112
-	-	-	-	-	-	62	62
-	-	-	-	-	-	116	116
2	-	-	2	-	-	1014	1013
-	-	-	-	-	-	-	-
-	-	-	-	-	-	22	22
2	-	-	2	-	-	235	235
-	-	-	-	-	-	94	94
-	-	-	-	-	-	204	203
-	-	-	-	-	-	194	194
-	-	-	-	-	-	101	101
-	-	-	-	-	-	24	24
-	-	-	-	-	-	58	58
-	-	-	-	-	-	82	82
2	2	-	-	-	-	585	583
-	-	-	-	-	-	21	21
-	-	-	-	-	-	98	97
-	-	-	-	-	-	83	83
-	-	-	-	-	-	78	78
2	2	-	-	-	-	102	101
-	-	-	-	-	-	129	129
-	-	-	-	-	-	26	26
-	-	-	-	-	-	27	27
-	-	-	-	-	-	7	7
-	-	-	-	-	-	14	14
-	-	-	-	1	-	1177	1170
-	-	-	-	-	-	6	6
-	-	-	-	-	-	82	81
-	-	-	-	-	-	96	95
-	-	-	-	-	-	81	80
-	-	-	-	-	-	73	72
-	-	-	-	-	-	102	102
-	-	-	-	1	-	84	84
-	-	-	-	-	-	88	88
-	-	-	-	-	-	84	83
-	-	-	-	-	-	85	85
-	-	-	-	-	-	80	80
-	-	-	-	-	-	59	59
-	-	-	-	-	-	90	89
-	-	-	-	-	-	83	82
-	-	-	-	-	-	84	84
1	-	-	1	2	-	1030	1030
-	-	-	-	-	-	246	246
-	-	-	-	-	-	42	42
-	-	-	-	-	-	91	91
1	-	-	1	-	-	50	50
-	-	-	-	-	-	14	14

II 農業経営体（総数）

1 農業経営の特徴

(1) 組織形態別経営体数

	合 計	法 人 化 社						
		合 計	農事組 合法人	会 社				
				小 計	株式会社	合名・合資 会 社	合同会社	相互会社
06 長徳村	45	4	4	-	-	-	-	-
07 富田町	17	2	-	2	2	-	-	-
08 福川町	14	2	-	-	-	-	-	-
09 和田村	81	-	-	-	-	-	-	-
10 三丘村	70	4	3	1	1	-	-	-
11 高水村	42	1	1	-	-	-	-	-
12 勝間村	63	1	-	1	-	-	1	-
13 八代村	94	1	1	-	-	-	-	-
14 須金村 2-2	x	x	x	x	x	x	x	x
15 鹿野町	173	3	2	1	1	-	-	-
16 串村 2-2	x	x	x	x	x	x	x	x
216山陽小野田市	383	12	7	5	4	-	1	-
01 小野田市	113	2	-	2	2	-	-	-
02 厚狭町	194	8	7	1	-	-	1	-
03 壇生町	76	2	-	2	2	-	-	-
305周防大島町	776	5	-	5	5	-	-	-
01 久賀町	105	2	-	2	2	-	-	-
02 蒲野村 2-2	22	-	-	-	-	-	-	-
03 蒲野村 2-1	44	-	-	-	-	-	-	-
04 屋代村	50	-	-	-	-	-	-	-
05 小松町	34	-	-	-	-	-	-	-
06 沖浦村 2-1	104	-	-	-	-	-	-	-
07 油田村	40	-	-	-	-	-	-	-
08 和田村	47	-	-	-	-	-	-	-
09 森野村	43	-	-	-	-	-	-	-
10 白木村	59	1	-	1	1	-	-	-
11 日良居村	89	2	-	2	2	-	-	-
12 安下庄町	120	-	-	-	-	-	-	-
13 沖浦村 2-2	19	-	-	-	-	-	-	-
321和木町	x	x	x	x	x	x	x	x
341上関町	x	x	x	x	x	x	x	x
01 室津村	x	x	x	x	x	x	x	x
02 上関村	21	-	-	-	-	-	-	-
343田布施町	191	10	6	4	4	-	-	-
01 麻里府村	8	-	-	-	-	-	-	-
02 麻郷村	45	1	-	1	1	-	-	-
03 田布施町	89	7	5	2	2	-	-	-
04 城南村	49	2	1	1	1	-	-	-
344平生町	130	-	-	-	-	-	-	-
01 佐賀村	35	-	-	-	-	-	-	-
02 大野村	39	-	-	-	-	-	-	-
03 平生町	32	-	-	-	-	-	-	-
04 曾根村	24	-	-	-	-	-	-	-
502阿武町	124	9	7	2	1	-	1	-
01 奈古町	59	3	3	-	-	-	-	-
02 宇田郷村	20	-	-	-	-	-	-	-
03 福賀村	45	6	4	2	1	-	1	-

単位：経営体

て い る					その他の 法人	地方公共団 体・財産区	法人化し ていない	個人経営体
各	種	団	体					
小 計	農 協	森林組合	その他の 各種団体					
-	-	-	-	-	-	-	41	41
-	-	-	-	-	-	-	15	15
-	-	-	-	-	2	-	12	12
-	-	-	-	-	-	-	81	81
-	-	-	-	-	-	-	66	66
-	-	-	-	-	-	-	41	41
-	-	-	-	-	-	-	62	62
-	-	-	-	-	-	-	93	93
x	x	x	x	x	x	x	x	x
-	-	-	-	-	-	-	170	170
x	x	x	x	x	x	x	x	x
-	-	-	-	-	-	-	371	370
-	-	-	-	-	-	-	111	111
-	-	-	-	-	-	-	186	186
-	-	-	-	-	-	-	74	73
-	-	-	-	-	-	-	771	771
-	-	-	-	-	-	-	103	103
-	-	-	-	-	-	-	22	22
-	-	-	-	-	-	-	44	44
-	-	-	-	-	-	-	50	50
-	-	-	-	-	-	-	34	34
-	-	-	-	-	-	-	104	104
-	-	-	-	-	-	-	40	40
-	-	-	-	-	-	-	47	47
-	-	-	-	-	-	-	43	43
-	-	-	-	-	-	-	58	58
-	-	-	-	-	-	-	87	87
-	-	-	-	-	-	-	120	120
-	-	-	-	-	-	-	19	19
x	x	x	x	x	x	x	x	x
x	x	x	x	x	x	x	x	x
x	x	x	x	x	x	x	x	x
-	-	-	-	-	-	-	21	21
-	-	-	-	-	-	-	181	181
-	-	-	-	-	-	-	8	8
-	-	-	-	-	-	-	44	44
-	-	-	-	-	-	-	82	82
-	-	-	-	-	-	-	47	47
-	-	-	-	-	-	-	130	129
-	-	-	-	-	-	-	35	35
-	-	-	-	-	-	-	39	38
-	-	-	-	-	-	-	32	32
-	-	-	-	-	-	-	24	24
-	-	-	-	-	-	-	115	114
-	-	-	-	-	-	-	56	56
-	-	-	-	-	-	-	20	19
-	-	-	-	-	-	-	39	39

Ⅱ 農業経営体（総数）

1 農業経営の特徴

(2) 農産物販売金額規模別経営体数

	計	販売なし	50万円未満	50 ~ 100	100 ~ 300	300 ~ 500
35山口県	15839	1970	6751	3114	2301	631
201下関市	2645	244	881	644	536	129
01 下関市	819	96	247	158	192	55
02 王喜村	35	5	17	4	-	2
03 吉田村	50	6	19	12	10	3
04 内日村2-1	122	20	43	33	19	3
05 豊西村2-2	26	4	7	8	5	2
06 豊東村	154	10	69	36	18	7
07 岡枝村	149	7	38	40	45	9
08 檜崎村	79	9	28	20	14	3
09 内日村2-2	19	2	9	4	2	-
10 殿居村	74	4	25	26	17	-
11 豊田中村	165	13	37	48	37	10
12 西市町	109	9	32	37	22	3
13 豊田下村	107	2	24	32	33	6
14 豊西村2-1	21	5	8	2	4	1
15 黒井村	107	6	39	28	20	4
16 川棚村	90	6	30	27	18	5
17 小串町	8	-	5	2	-	-
18 宇賀村2-1	40	5	23	6	3	-
19 宇賀村2-2	44	3	15	13	9	1
20 神玉村	86	9	35	25	10	2
21 角島村	9	3	1	1	2	2
22 神田村	20	1	7	5	3	1
23 阿川村	69	4	30	19	9	3
24 栗野村	69	3	28	23	14	1
25 滝部村	87	8	33	13	16	3
26 田耕村	87	4	32	22	14	3
202宇部市	787	98	348	151	118	27
01 宇部市	186	22	90	33	22	6
02 東岐波村	95	12	54	11	9	4
03 厚東村	86	11	43	19	8	-
04 二俣瀬村	58	6	24	13	8	2
05 小野村	141	20	33	34	36	9
06 吉部村	80	9	29	19	18	3
07 万倉村2-1	78	12	44	11	7	1
08 船木町	63	6	31	11	10	2
203山口市	2977	306	1243	632	447	132
01 山口市	826	88	341	173	128	39
02 鑄銭司村	130	23	56	24	22	2
03 仁保村	229	15	94	66	35	4
04 小鯖村	132	13	61	32	13	5
05 大内村	191	14	115	43	16	-
06 出雲村	166	20	97	22	14	4
07 島地村	138	26	73	21	10	5
08 串村2-1	35	7	17	9	2	-
09 八坂村	139	15	70	27	15	1
10 柚野村	29	4	16	2	5	-
11 秋穂町	152	13	74	28	19	9
12 小郡町	78	10	38	14	9	1
13 阿知須町	159	15	68	35	26	7
14 篠生村	69	9	26	15	6	7

単位：経営体

500 ～ 1,000	1,000 ～ 3,000	3,000 ～ 5,000	5,000万 ～ 1億円	1～2	2～3	3～5	5億円以上
548	367	74	45	12	8	8	10
107	72	12	12	4	-	2	2
45	22	1	-	2	-	-	1
3	2	1	1	-	-	-	-
-	-	-	-	-	-	-	-
1	2	-	1	-	-	-	-
-	-	-	-	-	-	-	-
5	7	1	1	-	-	-	-
7	1	1	1	-	-	-	-
2	2	1	-	-	-	-	-
1	1	-	-	-	-	-	-
-	2	-	-	-	-	-	-
9	10	1	-	-	-	-	-
2	4	-	-	-	-	-	-
7	2	-	1	-	-	-	-
1	-	-	-	-	-	-	-
6	2	1	-	-	-	1	-
1	3	-	-	-	-	-	-
1	-	-	-	-	-	-	-
2	1	-	-	-	-	-	-
-	2	-	1	-	-	-	-
2	1	2	-	-	-	-	-
-	-	-	-	-	-	-	-
2	-	-	-	1	-	-	-
1	1	1	-	-	-	1	-
-	-	-	-	-	-	-	-
4	3	2	3	1	-	-	1
5	4	-	3	-	-	-	-
27	15	2	-	-	-	-	1
11	2	-	-	-	-	-	-
3	2	-	-	-	-	-	-
2	3	-	-	-	-	-	-
-	3	1	-	-	-	-	1
7	1	1	-	-	-	-	-
-	2	-	-	-	-	-	-
1	2	-	-	-	-	-	-
3	-	-	-	-	-	-	-
99	84	17	11	3	-	1	2
30	15	5	6	1	-	-	-
2	1	-	-	-	-	-	-
5	8	2	-	-	-	-	-
2	4	1	1	-	-	-	-
3	-	-	-	-	-	-	-
4	4	-	-	-	-	-	1
1	2	-	-	-	-	-	-
-	-	-	-	-	-	-	-
7	3	-	-	-	-	-	1
1	1	-	-	-	-	-	-
7	1	1	-	-	-	-	-
5	1	-	-	-	-	-	-
2	5	-	-	-	-	1	-
4	-	2	-	-	-	-	-

II 農業経営体（総数）

1 農業経営の特徴

(2) 農産物販売金額規模別経営体数

	計	販売なし	50万円未満	50 ~ 100	100 ~ 300	300 ~ 500
15 生雲村	122	7	28	35	26	13
16 地福村	126	12	36	31	30	9
17 徳佐村	219	12	31	53	64	15
18 嘉年村	37	3	2	2	7	11
204萩市	1381	88	540	284	255	83
01 萩市	241	28	116	40	34	8
02 三見村	46	4	27	8	5	1
03 大井村	95	4	31	21	20	15
04 六島村	60	6	5	7	17	10
05 見島村	41	3	23	8	4	1
06 川上村	56	7	29	12	5	2
07 須佐町2-2	9	1	4	3	1	-
08 小川村	81	3	24	9	18	7
09 江崎町	40	4	16	10	5	-
10 高俣村	85	3	11	17	27	11
11 吉部村	104	1	16	19	39	9
12 須佐町2-1	78	1	33	25	14	2
13 弥富村	60	2	20	15	17	4
14 明木村	85	5	51	20	5	1
15 佐々並村	83	4	46	22	6	1
16 福川村	135	8	59	35	19	5
17 紫福村	82	4	29	13	19	6
206防府市	717	81	355	119	88	26
01 防府市	282	26	135	46	38	15
02 富海村	33	3	18	6	5	1
03 右田村	132	19	75	13	20	1
04 小野村	129	23	78	18	7	2
05 大道村	141	10	49	36	18	7
207下松市	131	35	51	21	14	2
01 下松市	95	26	41	8	10	2
02 米川村	36	9	10	13	4	-
208岩国市	1341	279	699	177	91	28
01 岩国市	152	26	52	22	22	9
02 小瀬村	-	-	-	-	-	-
03 藤河村	x	x	x	x	x	x
04 御庄村	6	2	3	-	-	1
05 北河内村	32	9	22	1	-	-
06 南河内村	112	43	49	13	6	-
07 師木野村	12	1	11	-	-	-
08 通津村	43	8	26	5	4	-
09 由宇町	92	23	41	14	6	2
10 神代村2-1	17	4	8	1	1	1
11 玖珂町	116	22	75	13	2	2
12 本郷村	27	5	10	5	4	2
13 祖生村	147	16	82	26	13	1
14 高森町	164	30	89	26	12	1
15 米川村	71	7	39	16	5	1
16 川越村	27	3	18	1	3	2
17 広瀬村	29	6	16	3	2	-
18 深須村	10	4	4	2	-	-
19 高根村	31	2	12	8	2	1
20 桑根村	x	x	x	x	x	x

単位：経営体

500 ～ 1,000	1,000 ～ 3,000	3,000 ～ 5,000	5,000万 ～ 1億円	1～2	2～3	3～5	5億円以上
6	7	-	-	-	-	-	-
5	2	-	1	-	-	-	-
10	24	6	3	1	-	-	-
5	6	-	-	1	-	-	-
75	38	11	3	2	1	-	1
10	2	1	1	-	1	-	-
1	-	-	-	-	-	-	-
4	-	-	-	-	-	-	-
14	1	-	-	-	-	-	-
2	-	-	-	-	-	-	-
-	-	1	-	-	-	-	-
-	-	-	-	-	-	-	-
9	8	2	-	-	-	-	1
1	3	1	-	-	-	-	-
9	4	2	1	-	-	-	-
9	9	1	-	1	-	-	-
3	-	-	-	-	-	-	-
1	1	-	-	-	-	-	-
2	-	1	-	-	-	-	-
3	1	-	-	-	-	-	-
6	3	-	-	-	-	-	-
1	6	2	1	1	-	-	-
28	15	3	2	-	-	-	-
12	7	1	2	-	-	-	-
-	-	-	-	-	-	-	-
3	1	-	-	-	-	-	-
-	1	-	-	-	-	-	-
13	6	2	-	-	-	-	-
3	2	1	-	-	-	-	2
3	2	1	-	-	-	-	2
-	-	-	-	-	-	-	-
39	17	4	3	-	2	1	1
10	8	1	2	-	-	-	-
-	-	-	-	-	-	-	-
x	x	x	x	x	x	x	x
-	-	-	-	-	-	-	-
-	-	-	-	-	-	-	-
-	1	-	-	-	-	-	-
-	-	-	-	-	-	-	-
-	-	-	-	-	-	-	-
5	1	-	-	-	-	-	-
2	-	-	-	-	-	-	-
-	1	-	1	-	-	-	-
1	-	-	-	-	-	-	-
8	1	-	-	-	-	-	-
3	-	-	-	-	1	1	1
2	1	-	-	-	-	-	-
-	-	-	-	-	-	-	-
1	1	-	-	-	-	-	-
-	-	-	-	-	-	-	-
2	1	2	-	-	1	-	-
x	x	x	x	x	x	x	x

II 農業経営体（総数）

1 農業経営の特徴

(2) 農産物販売金額規模別経営体数

	計	販売なし	50万円未満	50 ~ 100	100 ~ 300	300 ~ 500
21 河山村	11	6	4	-	-	-
22 秋中村	34	13	14	2	3	1
23 賀見畑村	69	16	40	6	2	3
24 坂上村	135	33	82	13	3	1
210光市	294	56	138	53	28	8
01 光市	112	30	51	14	10	4
02 周防村	63	9	34	12	5	1
03 大和町	119	17	53	27	13	3
211長門市	1057	115	406	231	148	55
01 通村	-	-	-	-	-	-
02 仙崎町	23	4	10	5	2	1
03 深川町	245	27	124	44	24	10
04 俵山村	97	7	35	29	18	1
05 三隅町	215	40	96	36	21	3
06 日置町	205	15	49	55	42	16
07 菱海村	106	7	26	35	21	7
08 日置村2-2	25	2	4	4	6	2
09 宇津賀村	58	6	30	12	3	5
10 向津具村	83	7	32	11	11	10
212柳井市	599	90	302	87	67	22
01 平郡村	21	1	15	3	-	1
02 日積村	99	25	51	11	7	3
03 柳井町	85	9	47	10	10	5
04 新庄村	78	13	42	10	10	1
05 余田村	105	4	44	25	17	7
06 伊陸村	136	21	72	19	10	2
07 伊保庄村	27	8	11	3	3	1
08 阿月村	27	7	9	2	7	1
09 神代村2-2	7	1	4	1	1	-
10 鳴門村	14	1	7	3	2	1
213美祿市	1208	121	546	278	150	39
01 万倉村2-2	6	1	4	-	-	-
02 豊田前村	82	7	43	18	9	2
03 伊佐町	98	12	48	21	10	1
04 東厚保村	84	9	46	19	6	1
05 西厚保村	75	9	39	10	10	3
06 大嶺町	104	22	54	16	8	1
07 於福村	85	13	40	18	10	2
08 大田町	89	7	36	23	17	2
09 綾木村	90	6	41	22	12	2
10 真長田村	87	6	27	28	18	3
11 赤郷村	82	3	33	21	16	5
12 秋吉村	59	6	34	13	3	2
13 岩永村	92	10	38	30	5	4
14 別府村	85	5	30	18	12	6
15 共和村	90	5	33	21	14	5
216周南市	1057	258	505	146	99	17
01 徳山市	250	65	141	26	12	1
02 向道村	43	9	23	4	5	-
03 須々万村	92	34	29	16	11	-
04 中須村	51	16	26	8	1	-
05 須金村2-1	15	1	4	-	3	-

単位：経営体

500 ～ 1,000	1,000 ～ 3,000	3,000 ～ 5,000	5,000万 ～ 1億円	1 ～ 2	2 ～ 3	3 ～ 5	5億円以上
1	-	-	-	-	-	-	-
1	-	-	-	-	-	-	-
1	1	-	-	-	-	-	-
2	1	-	-	-	-	-	-
5	6	-	-	-	-	-	-
2	1	-	-	-	-	-	-
1	1	-	-	-	-	-	-
2	4	-	-	-	-	-	-
54	27	7	6	2	3	2	1
-	-	-	-	-	-	-	-
1	-	-	-	-	-	-	-
4	2	2	3	1	1	2	1
4	2	1	-	-	-	-	-
7	6	2	2	1	1	-	-
18	9	-	-	-	1	-	-
5	4	1	-	-	-	-	-
5	1	1	-	-	-	-	-
2	-	-	-	-	-	-	-
8	3	-	1	-	-	-	-
13	12	3	3	-	-	-	-
1	-	-	-	-	-	-	-
-	-	1	1	-	-	-	-
1	2	-	1	-	-	-	-
-	2	-	-	-	-	-	-
4	3	1	-	-	-	-	-
6	5	1	-	-	-	-	-
-	-	-	1	-	-	-	-
1	-	-	-	-	-	-	-
-	-	-	-	-	-	-	-
-	-	-	-	-	-	-	-
40	28	4	2	-	-	-	-
1	-	-	-	-	-	-	-
3	-	-	-	-	-	-	-
4	1	-	1	-	-	-	-
1	2	-	-	-	-	-	-
3	-	1	-	-	-	-	-
2	1	-	-	-	-	-	-
1	1	-	-	-	-	-	-
1	3	-	-	-	-	-	-
6	1	-	-	-	-	-	-
4	-	1	-	-	-	-	-
2	-	2	-	-	-	-	-
1	-	-	-	-	-	-	-
2	2	-	1	-	-	-	-
5	9	-	-	-	-	-	-
4	8	-	-	-	-	-	-
10	15	5	1	-	-	-	1
3	1	-	1	-	-	-	-
1	1	-	-	-	-	-	-
-	2	-	-	-	-	-	-
-	-	-	-	-	-	-	-
2	4	1	-	-	-	-	-

II 農業経営体（総数）

1 農業経営の特徴

(2) 農産物販売金額規模別経営体数

	計	販売なし	50万円未満	50 ~ 100	100 ~ 300	300 ~ 500
06 長徳村	45	11	19	7	5	1
07 富田町	17	1	6	3	5	-
08 福川町	14	4	7	1	-	2
09 和田村	81	22	48	9	2	-
10 三丘村	70	18	30	10	9	-
11 高水村	42	11	24	1	3	2
12 勝間村	63	13	37	8	5	-
13 八代村	94	17	40	17	13	5
14 須金村2-2	x	x	x	x	x	x
15 鹿野町	173	34	69	35	24	6
16 串村2-2	x	x	x	x	x	x
216山陽小野田市	383	38	197	71	41	7
01 小野田市	113	10	56	20	11	1
02 厚狭町	194	23	95	37	22	5
03 壇生町	76	5	46	14	8	1
305周防大島町	776	98	315	139	156	34
01 久賀町	105	5	32	26	29	8
02 蒲野村2-2	22	5	4	8	4	-
03 蒲野村2-1	44	4	27	6	4	2
04 屋代村	50	10	26	8	3	2
05 小松町	34	3	22	4	5	-
06 沖浦村2-1	104	18	52	11	15	3
07 油田村	40	7	14	10	9	-
08 和田村	47	8	20	7	11	-
09 森野村	43	8	28	3	3	-
10 白木村	59	9	30	10	7	-
11 日良居村	89	9	25	16	26	7
12 安下庄町	120	10	26	28	34	12
13 沖浦村2-2	19	2	9	2	6	-
321和木町	x	x	x	x	x	x
341上関町	x	x	x	x	x	x
01 室津村	x	x	x	x	x	x
02 上関村	21	1	14	4	2	-
343田布施町	191	34	89	24	26	6
01 麻里府村	8	2	5	-	1	-
02 麻郷村	45	6	24	6	6	1
03 田布施町	89	8	45	14	12	3
04 城南村	49	18	15	4	7	2
344平生町	130	22	69	17	15	4
01 佐賀村	35	6	20	2	6	1
02 大野村	39	6	19	6	5	1
03 平生町	32	2	18	7	3	1
04 曾根村	24	8	12	2	1	1
502阿武町	124	5	38	33	19	12
01 奈古町	59	3	23	21	4	3
02 宇田郷村	20	-	10	3	6	1
03 福賀村	45	2	5	9	9	8

単位：経営体

500 ～ 1,000	1,000 ～ 3,000	3,000 ～ 5,000	5,000万 ～ 1億円	1～2	2～3	3～5	5億円以上
1	1	-	-	-	-	-	-
-	-	2	-	-	-	-	-
-	-	-	-	-	-	-	-
-	-	-	-	-	-	-	-
1	2	-	-	-	-	-	-
1	-	-	-	-	-	-	-
-	-	-	-	-	-	-	-
-	1	1	-	-	-	-	-
x	x	x	x	x	x	x	x
1	3	1	-	-	-	-	-
x	x	x	x	x	x	x	x
11	14	2	-	-	1	-	1
7	7	-	-	-	1	-	-
4	7	1	-	-	-	-	-
-	-	1	-	-	-	-	1
26	8	-	-	-	-	-	-
4	1	-	-	-	-	-	-
1	-	-	-	-	-	-	-
1	-	-	-	-	-	-	-
1	-	-	-	-	-	-	-
-	-	-	-	-	-	-	-
3	2	-	-	-	-	-	-
-	-	-	-	-	-	-	-
1	-	-	-	-	-	-	-
1	-	-	-	-	-	-	-
2	1	-	-	-	-	-	-
5	1	-	-	-	-	-	-
7	3	-	-	-	-	-	-
-	-	-	-	-	-	-	-
x	x	x	x	x	x	x	x
x	x	x	x	x	x	x	x
x	x	x	x	x	x	x	x
-	-	-	-	-	-	-	-
5	7	-	-	-	-	-	-
-	-	-	-	-	-	-	-
1	1	-	-	-	-	-	-
3	4	-	-	-	-	-	-
1	2	-	-	-	-	-	-
2	-	1	-	-	-	-	-
-	-	-	-	-	-	-	-
1	-	1	-	-	-	-	-
1	-	-	-	-	-	-	-
-	-	-	-	-	-	-	-
4	7	2	2	1	1	-	-
1	3	1	-	-	-	-	-
-	-	-	-	-	-	-	-
3	4	1	2	1	1	-	-

II 農業経営体（総数）

1 農業経営の特徴

(3) 単一経営経営体数

	単一経営 経営体数	稲 作	麦 類 作	雑 穀 ・ い も 類 ・ 豆 類	工芸農作物	露地野菜	施設野菜	果 樹 類
35山口県	11868	9177	3	27	29	617	336	1157
201下関市	1964	1471	-	4	1	172	104	54
01 下関市	523	216	-	3	1	116	89	16
02 王喜村	21	15	-	-	-	3	1	1
03 吉田村	32	22	-	1	-	9	-	-
04 内日村2-1	87	78	-	-	-	3	3	-
05 豊西村2-2	18	5	-	-	-	4	-	-
06 豊東村	117	96	-	-	-	11	2	1
07 岡枝村	114	105	-	-	-	1	2	1
08 檜崎村	62	57	-	-	-	2	-	-
09 内日村2-2	11	11	-	-	-	-	-	-
10 殿居村	64	60	-	-	-	2	-	-
11 豊田中村	135	120	-	-	-	1	1	10
12 西市町	91	89	-	-	-	1	-	-
13 豊田下村	92	84	-	-	-	-	1	2
14 豊西村2-1	12	9	-	-	-	1	-	2
15 黒井村	81	69	-	-	-	1	2	8
16 川棚村	72	63	-	-	-	6	-	-
17 小串町	5	5	-	-	-	-	-	-
18 宇賀村2-1	33	29	-	-	-	3	-	-
19 宇賀村2-2	37	33	-	-	-	1	-	1
20 神玉村	67	57	-	-	-	2	-	3
21 角島村	5	2	-	-	-	1	2	-
22 神田村	17	10	-	-	-	2	1	2
23 阿川村	59	54	-	-	-	-	-	-
24 栗野村	63	61	-	-	-	-	-	1
25 滝部村	70	54	-	-	-	1	-	5
26 田耕村	76	67	-	-	-	1	-	1
202宇部市	591	524	-	1	4	30	12	9
01 宇部市	137	103	-	1	-	20	3	9
02 東岐波村	67	60	-	-	-	4	3	-
03 厚東村	62	60	-	-	-	-	-	-
04 二俣瀬村	47	41	-	-	-	2	1	-
05 小野村	107	99	-	-	4	2	-	-
06 吉部村	64	62	-	-	-	-	-	-
07 万倉村2-1	57	53	-	-	-	2	2	-
08 船木町	50	46	-	-	-	-	3	-
203山口市	2289	2022	-	3	1	94	56	52
01 山口市	626	535	-	-	-	66	12	5
02 鑄銭司村	89	81	-	-	-	2	2	-
03 仁保村	188	162	-	-	-	10	1	10
04 小鯖村	102	96	-	-	-	1	2	1
05 大内村	149	142	-	-	-	-	4	3
06 出雲村	124	112	-	-	-	1	6	1
07 島地村	104	99	-	-	-	2	2	-
08 串村2-1	26	23	-	-	-	2	-	1
09 八坂村	111	105	-	-	-	-	2	-
10 柚野村	23	22	-	-	-	-	-	-
11 秋穂町	108	94	-	1	-	2	4	7
12 小郡町	61	53	-	-	-	2	1	1
13 阿知須町	108	100	-	-	1	3	1	1
14 篠生村	52	46	-	1	-	-	1	4

単位：経営体

花き・花木	その他の 作物	酪農	肉用牛	養豚	養鶏	養蚕	その他 畜産
199	52	37	182	6	36	-	10
95	9	18	29	-	5	-	2
70	6	1	4	-	-	-	1
1	-	-	-	-	-	-	-
-	-	-	-	-	-	-	-
1	1	-	-	-	-	-	1
9	-	-	-	-	-	-	-
1	1	2	3	-	-	-	-
3	-	1	-	-	1	-	-
1	-	2	-	-	-	-	-
-	-	-	-	-	-	-	-
-	-	-	2	-	-	-	-
-	-	1	2	-	-	-	-
-	-	-	1	-	-	-	-
2	-	1	2	-	-	-	-
-	-	-	-	-	-	-	-
1	-	-	-	-	-	-	-
1	-	1	1	-	-	-	-
-	-	-	-	-	-	-	-
-	-	-	1	-	-	-	-
-	-	-	2	-	-	-	-
3	-	-	2	-	-	-	-
-	-	-	-	-	-	-	-
1	-	-	-	-	1	-	-
1	-	2	1	-	1	-	-
-	-	-	1	-	-	-	-
-	-	3	5	-	2	-	-
-	1	4	2	-	-	-	-
5	1	2	-	-	3	-	-
1	-	-	-	-	-	-	-
-	-	-	-	-	-	-	-
1	-	-	-	-	1	-	-
1	1	-	-	-	1	-	-
1	-	-	-	-	1	-	-
-	-	2	-	-	-	-	-
-	-	-	-	-	-	-	-
1	-	-	-	-	-	-	-
17	7	3	27	1	4	-	2
2	2	-	2	1	1	-	-
2	-	-	-	-	-	-	2
1	1	-	2	-	1	-	-
2	-	-	-	-	-	-	-
-	-	-	-	-	-	-	-
1	1	-	1	-	1	-	-
-	-	-	1	-	-	-	-
-	-	-	-	-	-	-	-
-	1	2	-	-	1	-	-
-	-	-	1	-	-	-	-
-	-	-	-	-	-	-	-
3	-	-	1	-	-	-	-
1	-	-	1	-	-	-	-
-	-	-	-	-	-	-	-

II 農業経営体（総数）

1 農業経営の特徴

(3) 単一経営経営体数

	単一経営 経営体数	稲 作	麦 類 作	雑 穀 ・ い も 類 ・ 豆 類	工芸農作物	露地野菜	施設野菜	果 樹 類
15 生雲村	104	98	-	-	-	-	1	1
16 地福村	108	104	-	-	-	-	2	2
17 徳佐村	179	146	-	1	-	1	1	15
18 嘉年村	27	4	-	-	-	2	14	-
204萩市	1049	707	-	3	15	85	33	163
01 萩市	168	71	-	1	-	14	7	72
02 三見村	31	15	-	-	-	1	-	15
03 大井村	51	21	-	-	-	5	-	25
04 六島村	37	-	-	1	13	17	6	-
05 見島村	31	24	-	-	-	1	3	-
06 川上村	39	22	-	-	-	2	-	13
07 須佐町2-2	6	6	-	-	-	-	-	-
08 小川村	66	47	-	-	-	1	-	14
09 江崎町	33	19	-	-	1	5	-	5
10 高俣村	71	54	-	-	-	1	11	-
11 吉部村	94	67	-	1	-	20	3	-
12 須佐町2-1	71	64	-	-	-	1	-	1
13 弥富村	49	41	-	-	-	-	1	5
14 明木村	61	49	-	-	-	3	-	5
15 佐々並村	73	70	-	-	-	1	-	2
16 福川村	106	95	-	-	-	6	1	-
17 紫福村	62	42	-	-	1	7	1	6
206防府市	538	455	2	2	-	17	19	22
01 防府市	210	176	1	1	-	6	12	10
02 富海村	21	10	-	-	-	3	-	6
03 右田村	103	96	-	1	-	3	1	2
04 小野村	97	94	-	-	-	1	-	1
05 大道村	107	79	1	-	-	4	6	3
207下松市	85	69	-	-	-	7	1	1
01 下松市	58	42	-	-	-	7	1	1
02 米川村	27	27	-	-	-	-	-	-
208岩国市	919	718	-	2	3	88	30	45
01 岩国市	97	13	-	1	-	58	7	17
02 小瀬村	-	-	-	-	-	-	-	-
03 藤河村	x	x	x	x	x	x	x	x
04 御庄村	3	1	-	-	-	2	-	-
05 北河内村	19	17	-	-	-	2	-	-
06 南河内村	55	46	-	-	-	1	1	4
07 師木野村	9	7	-	-	-	-	-	2
08 通津村	28	19	-	-	1	5	1	2
09 由宇町	53	40	-	-	-	3	8	2
10 神代村2-1	10	2	-	-	-	2	3	1
11 玖珂町	85	83	-	-	-	1	-	-
12 本郷村	19	16	-	-	-	-	2	-
13 祖生村	126	121	-	-	1	1	3	-
14 高森町	123	114	-	-	-	2	1	1
15 米川村	57	51	-	-	-	3	-	-
16 川越村	23	19	-	-	-	3	-	-
17 広瀬村	22	16	-	-	1	2	-	1
18 深須村	4	3	-	-	-	-	-	1
19 高根村	25	18	-	-	-	1	2	-
20 桑根村	x	x	x	x	x	x	x	x

単位：経営体

花き・花木	その他の 作物	酪 農	肉用牛	養 豚	養 鶏	養 蚕	その 他 畜 産
-	1	-	3	-	-	-	-
-	-	-	-	-	-	-	-
3	1	1	10	-	-	-	-
2	-	-	5	-	-	-	-
13	-	3	26	1	-	-	-
-	-	1	2	-	-	-	-
-	-	-	-	-	-	-	-
-	-	-	-	-	-	-	-
-	-	-	3	-	-	-	-
1	-	-	1	-	-	-	-
-	-	-	-	-	-	-	-
-	-	-	4	-	-	-	-
1	-	-	2	-	-	-	-
-	-	1	4	-	-	-	-
-	-	-	2	1	-	-	-
2	-	-	3	-	-	-	-
-	-	-	2	-	-	-	-
3	-	1	-	-	-	-	-
-	-	-	-	-	-	-	-
4	-	-	-	-	-	-	-
2	-	-	3	-	-	-	-
15	2	2	2	-	-	-	-
-	-	2	2	-	-	-	-
1	1	-	-	-	-	-	-
-	-	-	-	-	-	-	-
1	-	-	-	-	-	-	-
13	1	-	-	-	-	-	-
5	2	-	-	-	-	-	-
5	2	-	-	-	-	-	-
-	-	-	-	-	-	-	-
8	1	1	17	2	2	-	2
-	1	-	-	-	-	-	-
-	-	-	-	-	-	-	-
x	x	x	x	x	x	x	x
-	-	-	-	-	-	-	-
-	-	-	-	-	-	-	-
2	-	-	1	-	-	-	-
-	-	-	-	-	-	-	-
-	-	-	-	-	-	-	-
1	-	-	1	-	-	-	-
-	-	-	1	-	-	-	-
-	-	-	1	-	-	-	-
-	-	-	-	-	-	-	-
2	-	-	2	-	1	-	-
1	-	-	1	-	1	-	-
-	-	-	1	-	-	-	-
-	-	-	1	-	-	-	1
-	-	-	-	-	-	-	-
1	-	1	-	2	-	-	-
x	x	x	x	x	x	x	x

II 農業経営体（総数）

1 農業経営の特徴

(3) 単一経営経営体数

	単一経営 経営体数	稲 作	麦 類 作	雑 穀 ・ い も 類 ・ 豆 類	工芸農作物	露地野菜	施設野菜	果 樹 類
21 河山村	4	1	-	1	-	-	-	1
22 秋中村	18	14	-	-	-	1	2	-
23 賀見畑村	47	42	-	-	-	-	-	2
24 坂上村	88	74	-	-	-	-	-	10
210光市	189	162	-	-	1	10	4	7
01 光市	65	49	-	-	1	6	1	4
02 周防村	45	43	-	-	-	2	-	-
03 大和町	79	70	-	-	-	2	3	3
211長門市	836	695	-	3	-	18	14	15
01 通村	-	-	-	-	-	-	-	-
02 仙崎町	16	12	-	-	-	1	-	1
03 深川町	187	161	-	-	-	6	1	3
04 俵山村	82	70	-	-	-	1	-	6
05 三隅町	158	128	-	1	-	7	3	3
06 日置町	163	132	-	-	-	1	6	-
07 菱海村	91	86	-	-	-	1	3	-
08 日置村2-2	22	17	-	1	-	-	-	-
09 宇津賀村	50	46	-	-	-	-	1	-
10 向津具村	67	43	-	1	-	1	-	2
212柳井市	453	363	-	2	1	10	14	47
01 平郡村	20	-	-	1	-	-	-	17
02 日積村	64	54	-	-	-	1	1	5
03 柳井町	68	54	-	1	-	2	2	6
04 新庄村	59	53	-	-	-	2	2	-
05 余田村	89	75	-	-	1	2	7	-
06 伊陸村	105	100	-	-	-	2	1	-
07 伊保庄村	18	15	-	-	-	1	-	2
08 阿月村	15	6	-	-	-	-	-	9
09 神代村2-2	5	2	-	-	-	-	-	3
10 鳴門村	10	4	-	-	-	-	1	5
213美祿市	974	847	1	2	-	11	16	72
01 万倉村2-2	5	4	-	-	-	-	-	-
02 豊田前村	70	65	-	-	-	-	1	2
03 伊佐町	76	67	1	-	-	2	1	5
04 東厚保村	67	57	-	-	-	1	1	6
05 西厚保村	52	25	-	-	-	-	3	24
06 大嶺町	75	70	-	-	-	-	1	2
07 於福村	65	60	-	-	-	1	2	1
08 大田町	72	63	-	-	-	-	3	5
09 綾木村	80	76	-	-	-	-	1	1
10 真長田村	75	68	-	1	-	1	1	2
11 赤郷村	60	50	-	-	-	5	-	-
12 秋吉村	53	52	-	-	-	-	-	1
13 岩永村	80	75	-	-	-	-	-	3
14 別府村	68	50	-	-	-	1	-	15
15 共和村	76	65	-	1	-	-	2	5
216周南市	689	597	-	3	1	32	10	23
01 徳山市	149	125	-	2	-	7	2	6
02 向道村	28	22	-	-	-	4	1	1
03 須々万村	51	46	-	-	-	-	-	1
04 中須村	30	30	-	-	-	-	-	-
05 須金村2-1	13	2	-	-	-	1	-	10

単位：経営体

花き・花木	その他の 作物	酪 農	肉用牛	養 豚	養 鶏	養 蚕	その 他 の 畜 産
-	-	-	1	-	-	-	-
-	-	-	1	-	-	-	-
-	-	-	3	-	-	-	-
1	-	-	3	-	-	-	-
2	-	-	2	-	-	-	1
1	-	-	2	-	-	-	1
-	-	-	-	-	-	-	-
1	-	-	-	-	-	-	-
9	9	-	51	1	19	-	2
-	-	-	-	-	-	-	-
2	-	-	-	-	-	-	-
-	1	-	4	-	11	-	-
3	-	-	2	-	-	-	-
-	3	-	8	1	3	-	1
2	5	-	14	-	2	-	1
-	-	-	1	-	-	-	-
1	-	-	1	-	2	-	-
-	-	-	3	-	-	-	-
1	-	-	18	-	1	-	-
7	5	-	3	-	1	-	-
1	-	-	1	-	-	-	-
-	2	-	-	-	1	-	-
2	1	-	-	-	-	-	-
1	-	-	1	-	-	-	-
3	1	-	-	-	-	-	-
-	1	-	1	-	-	-	-
-	-	-	-	-	-	-	-
-	-	-	-	-	-	-	-
-	-	-	-	-	-	-	-
4	8	2	10	-	1	-	-
-	1	-	-	-	-	-	-
-	1	-	1	-	-	-	-
-	-	-	-	-	-	-	-
-	-	-	2	-	-	-	-
-	-	-	-	-	-	-	-
1	1	-	-	-	-	-	-
1	-	-	-	-	-	-	-
-	1	-	-	-	-	-	-
-	-	-	2	-	-	-	-
-	-	-	1	-	1	-	-
1	4	-	-	-	-	-	-
-	-	-	-	-	-	-	-
-	-	1	1	-	-	-	-
1	-	1	-	-	-	-	-
-	-	-	3	-	-	-	-
9	3	2	8	1	-	-	-
1	1	1	4	-	-	-	-
-	-	-	-	-	-	-	-
2	-	-	2	-	-	-	-
-	-	-	-	-	-	-	-
-	-	-	-	-	-	-	-

II 農業経営体（総数）

1 農業経営の特徴

(3) 単一経営経営体数

	単一経営 経営体数	稲 作	麦 類 作	雑 穀 ・ い も 類 ・ 豆 類	工芸農作物	露地野菜	施設野菜	果 樹 類
06 長徳村	30	29	-	-	-	-	-	1
07 富田町	11	5	-	-	-	1	1	-
08 福川町	6	5	-	-	-	1	-	-
09 和田村	54	48	-	-	1	3	-	-
10 三丘村	49	42	-	-	-	4	2	-
11 高水村	27	22	-	-	-	4	1	-
12 勝間村	41	37	-	-	-	2	-	2
13 八代村	67	62	-	-	-	2	1	1
14 須金村2-2	x	x	x	x	x	x	x	x
15 鹿野町	128	119	-	1	-	2	2	1
16 串村2-2	x	x	x	x	x	x	x	x
216山陽小野田市	309	284	-	-	1	12	4	1
01 小野田市	89	78	-	-	-	6	3	1
02 厚狭町	159	148	-	-	1	4	1	-
03 壇生町	61	58	-	-	-	2	-	-
305周防大島町	637	29	-	-	-	3	3	591
01 久賀町	97	-	-	-	-	1	-	95
02 蒲野村2-2	16	-	-	-	-	-	-	16
03 蒲野村2-1	32	8	-	-	-	-	1	23
04 屋代村	35	13	-	-	-	-	-	20
05 小松町	25	3	-	-	-	1	-	20
06 沖浦村2-1	80	5	-	-	-	-	-	73
07 油田村	33	-	-	-	-	-	-	33
08 和田村	37	-	-	-	-	-	-	37
09 森野村	33	-	-	-	-	-	-	31
10 白木村	47	-	-	-	-	-	-	46
11 日良居村	79	-	-	-	-	1	1	77
12 安下庄町	107	-	-	-	-	-	1	104
13 沖浦村2-2	16	-	-	-	-	-	-	16
321和木町	x	x	x	x	x	x	x	x
341上関町	x	x	x	x	x	x	x	x
01 室津村	x	x	x	x	x	x	x	x
02 上関村	15	-	-	-	-	1	-	14
343田布施町	128	99	-	1	1	10	6	6
01 麻里府村	5	1	-	-	-	2	-	1
02 麻郷村	32	26	-	-	1	3	-	2
03 田布施町	65	52	-	1	-	4	3	2
04 城南村	26	20	-	-	-	1	3	1
344平生町	83	62	-	1	-	9	-	8
01 佐賀村	21	14	-	-	-	2	-	5
02 大野村	23	18	-	1	-	2	-	-
03 平生町	27	21	-	-	-	4	-	1
04 曾根村	12	9	-	-	-	1	-	2
502阿武町	104	71	-	-	-	7	10	14
01 奈古町	49	38	-	-	-	3	-	8
02 宇田郷村	18	17	-	-	-	1	-	-
03 福賀村	37	16	-	-	-	3	10	6

単位：経営体

花き・花木	その他の 作物	酪 農	肉用牛	養 豚	養 鶏	養 蚕	そ の 他 の 畜 産
-	-	-	-	-	-	-	-
2	-	-	2	-	-	-	-
-	-	-	-	-	-	-	-
1	-	1	-	-	-	-	-
1	-	-	-	-	-	-	-
-	-	-	-	-	-	-	-
-	-	-	-	-	-	-	-
1	-	-	-	-	-	-	-
x	x	x	x	x	x	x	x
1	2	-	-	-	-	-	-
x	x	x	x	x	x	x	x
2	1	2	2	-	-	-	-
-	-	1	-	-	-	-	-
2	-	1	2	-	-	-	-
-	1	-	-	-	-	-	-
4	1	1	3	-	1	-	1
-	-	-	-	-	1	-	-
-	-	-	-	-	-	-	-
-	-	-	-	-	-	-	-
1	-	-	1	-	-	-	-
1	-	-	-	-	-	-	-
1	-	1	-	-	-	-	-
-	-	-	-	-	-	-	-
-	-	-	-	-	-	-	-
1	-	-	1	-	-	-	-
-	-	-	-	-	-	-	1
-	-	-	-	-	-	-	-
-	1	-	1	-	-	-	-
-	-	-	-	-	-	-	-
x	x	x	x	x	x	x	x
x	x	x	x	x	x	x	x
x	x	x	x	x	x	x	x
-	-	-	-	-	-	-	-
1	2	-	2	-	-	-	-
-	-	-	1	-	-	-	-
-	-	-	-	-	-	-	-
1	1	-	1	-	-	-	-
-	1	-	-	-	-	-	-
3	-	-	-	-	-	-	-
-	-	-	-	-	-	-	-
2	-	-	-	-	-	-	-
1	-	-	-	-	-	-	-
-	-	-	-	-	-	-	-
-	1	1	-	-	-	-	-
-	-	-	-	-	-	-	-
-	-	-	-	-	-	-	-
-	1	1	-	-	-	-	-

II 農業経営体（総数）

1 農業経営の特徴

(4) 農業生産関連事業を行っている経営体の事業種類別経営体数

	計	農業生産 関連事業 を行って いない	農業生産関 連事業を行 っている 実経営体数	事業		
				農産物 の加工	小売業	観光農園
35山口県	15839	14590	1249	395	831	103
201下関市	2645	2483	162	54	95	22
01 下関市	819	746	73	21	50	2
02 王喜村	35	33	2	1	1	-
03 吉田村	50	47	3	1	2	-
04 内日村2-1	122	114	8	2	6	-
05 豊西村2-2	26	24	2	1	1	-
06 豊東村	154	140	14	8	5	-
07 岡枝村	149	142	7	1	4	-
08 檜崎村	79	73	6	4	2	-
09 内日村2-2	19	19	-	-	-	-
10 殿居村	74	72	2	1	1	-
11 豊田中村	165	149	16	1	7	11
12 西市町	109	107	2	-	2	-
13 豊田下村	107	102	5	1	1	4
14 豊西村2-1	21	19	2	1	1	1
15 黒井村	107	103	4	3	2	1
16 川棚村	90	84	6	3	3	1
17 小串町	8	8	-	-	-	-
18 宇賀村2-1	40	38	2	1	1	-
19 宇賀村2-2	44	43	1	-	1	1
20 神玉村	86	84	2	2	1	-
21 角島村	9	9	-	-	-	-
22 神田村	20	20	-	-	-	-
23 阿川村	69	68	1	1	-	-
24 栗野村	69	67	2	1	2	-
25 滝部村	87	85	2	-	2	1
26 田耕村	87	87	-	-	-	-
202宇部市	787	711	76	40	38	2
01 宇部市	186	168	18	8	9	2
02 東岐波村	95	90	5	3	2	-
03 厚東村	86	71	15	6	9	-
04 二俣瀬村	58	52	6	6	1	-
05 小野村	141	130	11	6	6	-
06 吉部村	80	68	12	9	3	-
07 万倉村2-1	78	76	2	1	2	-
08 船木町	63	56	7	1	6	-
203山口市	2977	2611	366	77	288	35
01 山口市	826	749	77	26	49	2
02 鑄銭司村	130	121	9	4	5	-
03 仁保村	229	198	31	5	26	2
04 小鯖村	132	116	16	3	13	1
05 大内村	191	176	15	4	11	-
06 出雲村	166	133	33	8	27	-
07 島地村	138	125	13	-	13	-
08 串村2-1	35	27	8	3	5	-
09 八坂村	139	120	19	2	18	-
10 柚野村	29	25	4	1	3	-
11 秋穂町	152	136	16	-	10	9
12 小郡町	78	72	6	2	3	1
13 阿知須町	159	127	32	6	26	-
14 篠生村	69	57	12	-	12	2

単位：経営体

種 類 別						
貸農園・ 体験農園等	農家民宿	農 家 レストラン	海外への 輸 出	再生可能 エネルギー 発 電	そ の 他	
15	11	16	1	14		95
3	1	2	1	3		16
1	-	-	1	2		6
-	-	-	-	-		-
-	-	-	-	-		1
-	-	-	-	-		-
-	-	-	-	-		-
1	-	-	-	-		2
-	-	1	-	1		1
-	-	-	-	-		-
-	-	-	-	-		1
-	-	-	-	-		-
1	1	1	-	-		2
-	-	-	-	-		-
-	-	-	-	-		1
-	-	-	-	-		-
-	-	-	-	-		1
-	-	-	-	-		-
-	-	-	-	-		-
-	-	-	-	-		-
-	-	-	-	-		-
-	-	-	-	-		-
-	-	-	-	-		-
-	-	-	-	-		-
-	-	-	-	-		-
-	-	1	-	2		5
-	-	1	-	1		1
-	-	-	-	-		-
-	-	-	-	-		1
-	-	-	-	-		-
-	-	-	-	-		2
-	-	-	-	-		1
-	-	-	-	-		-
-	-	-	-	1		-
4	2	4	-	3		16
1	-	2	-	2		6
-	-	-	-	-		-
1	-	-	-	-		2
-	-	-	-	-		1
-	-	-	-	-		-
-	-	1	-	-		-
-	-	-	-	-		-
-	-	-	-	-		-
-	-	-	-	-		2
-	-	-	-	-		1
-	-	-	-	-		-
-	-	-	-	-		3
-	-	-	-	-		-

II 農業経営体（総数）

1 農業経営の特徴

(4) 農業生産関連事業を行っている経営体の事業種類別経営体数

	計	農業生産 関連事業 を行って いない	農業生産関 連事業を行 っている 実経営体数	事業		
				農産物 の加工	小売業	観光農園
15 生雲村	122	111	11	-	11	1
16 地福村	126	110	16	1	15	4
17 徳佐村	219	175	44	11	38	13
18 嘉年村	37	33	4	1	3	-
204萩市	1381	1294	87	40	49	3
01 萩市	241	221	20	9	13	-
02 三見村	46	42	4	3	1	-
03 大井村	95	90	5	1	4	-
04 六島村	60	58	2	1	1	-
05 見島村	41	41	-	-	-	-
06 川上村	56	52	4	3	2	-
07 須佐町2-2	9	8	1	1	1	-
08 小川村	81	74	7	-	4	1
09 江崎町	40	35	5	2	3	2
10 高俣村	85	83	2	2	-	-
11 吉部村	104	99	5	1	4	-
12 須佐町2-1	78	75	3	1	2	-
13 弥富村	60	58	2	1	1	-
14 明木村	85	77	8	5	4	-
15 佐々並村	83	78	5	3	2	-
16 福川村	135	126	9	4	5	-
17 紫福村	82	77	5	3	2	-
206防府市	717	671	46	20	22	3
01 防府市	282	259	23	10	11	1
02 富海村	33	29	4	1	2	1
03 右田村	132	123	9	4	4	1
04 小野村	129	124	5	2	3	-
05 大道村	141	136	5	3	2	-
207下松市	131	122	9	2	8	2
01 下松市	95	87	8	2	7	2
02 米川村	36	35	1	-	1	-
208岩国市	1341	1191	150	23	127	3
01 岩国市	152	130	22	2	20	2
02 小瀬村	-	-	-	-	-	-
03 藤河村	x	x	x	x	x	x
04 御庄村	6	6	-	-	-	-
05 北河内村	32	19	13	1	13	-
06 南河内村	112	90	22	1	22	-
07 師木野村	12	9	3	-	3	-
08 通津村	43	38	5	-	4	-
09 由宇町	92	79	13	1	13	1
10 神代村2-1	17	15	2	-	2	-
11 玖珂町	116	111	5	1	4	-
12 本郷村	27	21	6	-	6	-
13 祖生村	147	137	10	3	8	-
14 高森町	164	157	7	2	4	-
15 米川村	71	68	3	2	2	-
16 川越村	27	25	2	1	-	-
17 広瀬村	29	18	11	2	9	-
18 深須村	10	8	2	-	2	-
19 高根村	31	28	3	1	2	-
20 桑根村	x	x	x	x	x	x

単位：経営体

種 類 別					
貸農園・ 体験農園等	農家民宿	農 家 レストラン	海外への 輸 出	再生可能 エネルギー 発 電	そ の 他
-	-	-	-	-	-
-	-	1	-	-	-
2	2	-	-	1	1
-	-	-	-	-	-
1	1	-	-	1	7
-	-	-	-	-	-
-	-	-	-	-	1
-	-	-	-	-	1
-	-	-	-	-	1
-	-	-	-	-	1
-	-	-	-	-	1
1	-	-	-	1	1
-	-	-	-	-	1
-	-	-	-	-	-
-	1	-	-	-	1
-	-	-	-	-	-
-	-	-	-	-	1
-	-	-	-	-	1
-	-	-	-	-	1
-	-	-	-	-	1
-	-	1	-	1	2
-	-	1	-	1	1
-	-	-	-	-	-
-	-	-	-	-	1
-	-	-	-	-	1
-	-	-	-	1	1
-	-	-	-	1	1
-	-	-	-	-	-
3	2	1	-	1	9
-	-	-	-	-	1
-	-	-	-	-	-
x	x	x	x	x	x
-	-	-	-	-	-
-	-	-	-	-	1
-	-	1	-	-	1
-	-	-	-	-	-
1	-	-	-	-	-
-	-	-	-	-	-
-	-	-	-	-	-
-	-	-	-	-	-
-	1	-	-	-	2
-	1	-	-	-	1
-	-	-	-	-	-
1	-	-	-	-	-
-	-	-	-	-	-
-	-	-	-	-	-
x	x	x	x	x	x

II 農業経営体（総数）

1 農業経営の特徴

(4) 農業生産関連事業を行っている経営体の事業種類別経営体数

	計	農業生産 関連事業 を行って いない	農業生産関 連事業を行 っている 実経営体数	事 業		
				農 産 物 の 加 工	小 売 業	観 光 農 園
21 河山村	11	9	2	-	1	-
22 秋中村	34	30	4	3	1	-
23 賀見畑村	69	66	3	2	1	-
24 坂上村	135	125	10	1	8	-
210光市	294	246	48	21	28	-
01 光市	112	100	12	3	9	-
02 周防村	63	44	19	7	12	-
03 大和町	119	102	17	11	7	-
211長門市	1057	1010	47	32	16	2
01 通村	-	-	-	-	-	-
02 仙崎町	23	21	2	2	1	-
03 深川町	245	232	13	7	6	1
04 俵山村	97	90	7	2	3	1
05 三隅町	215	201	14	11	3	-
06 日置町	205	199	6	6	1	-
07 菱海村	106	105	1	1	-	-
08 日置村2-2	25	25	-	-	-	-
09 宇津賀村	58	56	2	1	1	-
10 向津具村	83	81	2	2	1	-
212柳井市	599	552	47	16	29	4
01 平郡村	21	21	-	-	-	-
02 日積村	99	91	8	2	5	2
03 柳井町	85	80	5	2	2	-
04 新庄村	78	75	3	1	2	-
05 余田村	105	95	10	6	3	1
06 伊陸村	136	120	16	5	12	-
07 伊保庄村	27	25	2	-	2	-
08 阿月村	27	26	1	-	1	-
09 神代村2-2	7	7	-	-	-	-
10 鳴門村	14	12	2	-	2	1
213美祿市	1208	1162	46	12	29	5
01 万倉村2-2	6	5	1	-	1	-
02 豊田前村	82	80	2	-	1	-
03 伊佐町	98	93	5	1	2	1
04 東厚保村	84	80	4	-	4	-
05 西厚保村	75	66	9	1	7	2
06 大嶺町	104	100	4	1	4	1
07 於福村	85	85	-	-	-	-
08 大田町	89	83	6	4	2	-
09 綾木村	90	90	-	-	-	-
10 真長田村	87	84	3	1	2	-
11 赤郷村	82	79	3	-	2	-
12 秋吉村	59	58	1	-	1	-
13 岩永村	92	92	-	-	-	-
14 別府村	85	77	8	4	3	1
15 共和村	90	90	-	-	-	-
216周南市	1057	993	64	23	38	6
01 徳山市	250	242	8	2	6	-
02 向道村	43	40	3	3	-	-
03 須々万村	92	87	5	2	3	-
04 中須村	51	46	5	2	3	-
05 須金村2-1	15	8	7	2	2	6

単位：経営体

種 類 別					
貸農園・ 体験農園等	農家民宿	農 家 レストラン	海外への 輸 出	再生可能 エネルギー 発 電	そ の 他
1	-	-	-	-	-
-	-	-	-	-	1
-	-	-	-	-	-
-	-	-	-	1	2
-	-	-	-	-	5
-	-	-	-	-	1
-	-	-	-	-	-
-	-	-	-	-	4
-	2	-	-	-	2
-	-	-	-	-	-
-	-	-	-	-	-
-	1	-	-	-	-
-	1	-	-	-	-
-	-	-	-	-	-
-	-	-	-	-	1
-	-	-	-	-	-
-	-	-	-	-	-
-	-	-	-	-	1
2	-	1	-	-	6
-	-	-	-	-	-
-	-	1	-	-	2
1	-	-	-	-	1
-	-	-	-	-	-
-	-	-	-	-	2
1	-	-	-	-	1
-	-	-	-	-	-
-	-	-	-	-	-
1	-	1	-	2	10
-	-	-	-	-	-
-	-	-	-	-	1
-	-	1	-	1	-
-	-	-	-	-	1
-	-	-	-	-	4
-	-	-	-	-	-
-	-	-	-	-	1
-	-	-	-	-	-
-	-	-	-	-	1
1	-	-	-	-	2
-	-	-	-	-	-
-	-	-	-	-	-
-	-	-	-	1	-
-	-	-	-	-	-
-	1	1	-	-	11
-	-	-	-	-	1
-	-	-	-	-	-
-	-	-	-	-	1
-	-	-	-	-	1
-	1	1	-	-	1

II 農業経営体（総数）

1 農業経営の特徴

(4) 農業生産関連事業を行っている経営体の事業種類別経営体数

	計	農業生産 関連事業 を行って いない	農業生産関 連事業を行 っている 実経営体数	事業		
				農産物 の加工	小売業	観光農園
06 長徳村	45	45	-	-	-	-
07 富田町	17	16	1	-	1	-
08 福川町	14	11	3	3	1	-
09 和田村	81	76	5	1	3	-
10 三丘村	70	66	4	2	2	-
11 高水村	42	38	4	-	4	-
12 勝間村	63	60	3	-	3	-
13 八代村	94	91	3	1	2	-
14 須金村2-2	x	x	x	x	x	x
15 鹿野町	173	161	12	4	8	-
16 串村2-2	x	x	x	x	x	x
216山陽小野田市	383	360	23	6	15	2
01 小野田市	113	103	10	1	8	1
02 厚狭町	194	184	10	5	5	-
03 壇生町	76	73	3	-	2	1
305周防大島町	776	745	31	15	15	7
01 久賀町	105	98	7	3	2	3
02 蒲野村2-2	22	22	-	-	-	-
03 蒲野村2-1	44	43	1	1	-	1
04 屋代村	50	47	3	2	2	-
05 小松町	34	32	2	-	2	-
06 沖浦村2-1	104	103	1	1	1	-
07 油田村	40	40	-	-	-	-
08 和田村	47	46	1	1	-	-
09 森野村	43	43	-	-	-	-
10 白木村	59	55	4	2	3	-
11 日良居村	89	81	8	4	2	2
12 安下庄町	120	116	4	1	3	1
13 沖浦村2-2	19	19	-	-	-	-
321和木町	x	x	x	x	x	x
341上関町	x	x	x	x	x	x
01 室津村	x	x	x	x	x	x
02 上関村	21	15	6	1	5	2
343田布施町	191	179	12	4	7	4
01 麻里府村	8	8	-	-	-	-
02 麻郷村	45	42	3	1	1	2
03 田布施町	89	83	6	3	3	-
04 城南村	49	46	3	-	3	2
344平生町	130	118	12	2	10	-
01 佐賀村	35	33	2	-	2	-
02 大野村	39	32	7	2	5	-
03 平生町	32	30	2	-	2	-
04 曾根村	24	23	1	-	1	-
502阿武町	124	111	13	7	8	1
01 奈古町	59	52	7	4	4	-
02 宇田郷村	20	20	-	-	-	-
03 福賀村	45	39	6	3	4	1

単位：経営体

種 類 別					
貸農園・ 体験農園等	農家民宿	農 家 レストラン	海外への 輸 出	再生可能 エネルギー 発 電	そ の 他
-	-	-	-	-	-
-	-	-	-	-	-
-	-	-	-	-	1
-	-	-	-	-	1
-	-	-	-	-	2
-	-	-	-	-	1
-	-	-	-	-	1
x	x	x	x	x	x
-	-	-	-	-	1
x	x	x	x	x	x
-	-	2	-	-	1
-	-	-	-	-	-
-	-	-	-	-	-
-	-	2	-	-	1
1	1	1	1	-	-
1	-	-	-	-	-
-	-	-	-	-	-
-	-	-	-	-	-
-	-	-	-	-	-
-	-	-	-	-	-
-	-	-	-	-	-
-	-	-	-	-	-
-	1	-	-	-	-
-	-	1	-	-	-
-	-	-	-	-	-
-	-	-	-	-	-
x	x	x	x	x	x
x	x	x	x	x	x
x	x	x	x	x	x
-	-	-	-	-	-
-	-	1	-	-	1
-	-	-	-	-	-
-	-	-	-	-	1
-	-	-	-	-	1
-	-	-	-	-	-
-	-	1	-	-	-
-	-	-	-	-	-
-	-	-	-	-	-
-	1	-	-	-	1
-	-	-	-	-	-
-	-	-	-	-	-
-	1	-	-	-	1

II 農業経営体（総数）

1 農業経営の特徴

(5) 農業生産関連事業の売上合計金額に占める割合が8割以上の事業種別別経営体数（消費者に直接販売

	農業生産関連事業を行っている実経営体数	8割以上の事業がある経営体数	農産物の加工	小売業	観光農園
35山口県	1249	1150	328	711	65
201下関市	162	146	46	78	15
01 下関市	73	67	17	45	1
02 王喜村	2	2	1	1	-
03 吉田村	3	2	1	1	-
04 内日村2-1	8	8	2	6	-
05 豊西村2-2	2	2	1	1	-
06 豊東村	14	14	8	5	-
07 岡枝村	7	7	1	4	-
08 檜崎村	6	6	4	2	-
09 内日村2-2	-	-	-	-	-
10 殿居村	2	2	1	1	-
11 豊田中村	16	12	1	3	8
12 西市町	2	2	-	2	-
13 豊田下村	5	4	1	-	3
14 豊西村2-1	2	2	1	-	1
15 黒井村	4	4	1	2	1
16 川棚村	6	6	3	2	1
17 小串町	-	-	-	-	-
18 宇賀村2-1	2	1	1	-	-
19 宇賀村2-2	1	-	-	-	-
20 神玉村	2	1	1	-	-
21 角島村	-	-	-	-	-
22 神田村	-	-	-	-	-
23 阿川村	1	1	1	-	-
24 栗野村	2	2	-	2	-
25 滝部村	2	1	-	1	-
26 田耕村	-	-	-	-	-
202宇部市	76	70	36	29	1
01 宇部市	18	17	6	7	1
02 東岐波村	5	5	3	2	-
03 厚東村	15	13	6	7	-
04 二俣瀬村	6	6	6	-	-
05 小野村	11	9	5	4	-
06 吉部村	12	12	9	2	-
07 万倉村2-1	2	1	-	1	-
08 船木町	7	7	1	6	-
203山口市	366	344	63	249	25
01 山口市	77	74	25	44	1
02 鑄銭司村	9	9	4	5	-
03 仁保村	31	27	2	23	2
04 小鯖村	16	15	3	12	-
05 大内村	15	15	4	11	-
06 出雲村	33	32	6	26	-
07 島地村	13	13	-	13	-
08 串村2-1	8	8	3	5	-
09 八坂村	19	19	2	16	-
10 柚野村	4	3	1	2	-
11 秋穂町	16	16	-	7	9
12 小郡町	6	6	2	3	1
13 阿知須町	32	30	6	24	-
14 篠生村	12	11	-	10	1

を除外)

単位：経営体

貸農園・ 体験農園等	農家民宿	農 家 レストラン	海外への 輸 出	再生可能 エネルギー 発 電	そ の 他
6	6	3	-	8	23
-	-	1	-	1	5
-	-	-	-	-	4
-	-	-	-	-	-
-	-	-	-	-	-
-	-	-	-	-	-
-	-	-	-	-	1
-	-	1	-	1	-
-	-	-	-	-	-
-	-	-	-	-	-
-	-	-	-	-	-
-	-	-	-	-	-
-	-	-	-	-	-
-	-	-	-	-	-
-	-	-	-	-	-
-	-	-	-	-	-
-	-	-	-	-	-
-	-	-	-	-	-
-	-	-	-	-	-
-	-	-	-	-	-
-	-	1	-	1	2
-	-	1	-	1	1
-	-	-	-	-	-
-	-	-	-	-	-
-	-	-	-	-	1
-	-	-	-	-	-
-	-	-	-	-	-
2	1	-	-	2	2
1	-	-	-	2	1
-	-	-	-	-	-
-	-	-	-	-	-
-	-	-	-	-	-
-	-	-	-	-	-
-	-	-	-	-	-
-	-	-	-	-	1
-	-	-	-	-	-
-	-	-	-	-	-
-	-	-	-	-	-
-	-	-	-	-	-
-	-	-	-	-	-
-	-	-	-	-	-
-	-	-	-	-	-
-	-	-	-	-	-
-	-	-	-	-	-
-	-	-	-	-	-
-	-	-	-	-	-
-	-	-	-	-	-
-	-	-	-	-	-
-	-	-	-	-	-
-	-	-	-	-	-

II 農業経営体（総数）

1 農業経営の特徴

(5) 農業生産関連事業の売上合計金額に占める割合が8割以上の事業種別別経営体数（消費者に直接販売

	農業生産関連事業を行っている実経営体数	8割以上の事業がある経営体数			
		農産物の加工	小売業	観光農園	
15 生雲村	11	11	-	10	1
16 地福村	16	13	-	12	1
17 徳佐村	44	38	4	23	9
18 嘉年村	4	4	1	3	-
204萩市	87	80	34	42	1
01 萩市	20	20	8	12	-
02 三見村	4	4	2	1	-
03 大井村	5	5	1	4	-
04 六島村	2	2	1	1	-
05 見島村	-	-	-	-	-
06 川上村	4	3	2	1	-
07 須佐町2-2	1	-	-	-	-
08 小川村	7	6	-	4	1
09 江崎町	5	3	1	2	-
10 高俣村	2	2	2	-	-
11 吉部村	5	4	1	2	-
12 須佐町2-1	3	3	1	2	-
13 弥富村	2	2	1	1	-
14 明木村	8	7	4	3	-
15 佐々並村	5	5	3	2	-
16 福川村	9	9	4	5	-
17 紫福村	5	5	3	2	-
206防府市	46	45	20	21	3
01 防府市	23	22	10	10	1
02 富海村	4	4	1	2	1
03 右田村	9	9	4	4	1
04 小野村	5	5	2	3	-
05 大道村	5	5	3	2	-
207下松市	9	6	-	6	-
01 下松市	8	5	-	5	-
02 米川村	1	1	-	1	-
208岩国市	150	142	16	118	1
01 岩国市	22	20	1	18	1
02 小瀬村	-	-	-	-	-
03 藤河村	x	x	x	x	x
04 御庄村	-	-	-	-	-
05 北河内村	13	13	1	12	-
06 南河内村	22	20	-	20	-
07 師木野村	3	3	-	3	-
08 通津村	5	5	-	4	-
09 由宇町	13	13	1	12	-
10 神代村2-1	2	2	-	2	-
11 玖珂町	5	5	1	4	-
12 本郷村	6	6	-	6	-
13 祖生村	10	9	2	6	-
14 高森町	7	7	1	4	-
15 米川村	3	3	1	2	-
16 川越村	2	2	1	-	-
17 広瀬村	11	11	2	9	-
18 深須村	2	2	-	2	-
19 高根村	3	3	1	2	-
20 桑根村	x	x	x	x	x

3は除く)

単位：経営体

貸農園・ 体験農園等	農家民宿	農 家 レストラン	海外への 輸 出	再生可能 エネルギー 発 電	そ の 他
-	-	-	-	-	-
-	-	-	-	-	-
1	1	-	-	-	-
-	-	-	-	-	-
-	1	-	-	-	1
-	-	-	-	-	-
-	-	-	-	-	1
-	-	-	-	-	-
-	-	-	-	-	-
-	-	-	-	-	-
-	-	-	-	-	-
-	-	-	-	-	-
-	-	-	-	-	1
-	-	-	-	-	-
-	-	-	-	-	-
-	-	-	-	-	-
-	-	-	-	-	-
-	-	-	-	-	-
-	-	-	-	-	-
-	-	-	-	-	1
-	-	-	-	-	1
-	-	-	-	-	-
-	-	-	-	-	-
-	-	-	-	-	-
-	-	-	-	-	-
-	-	-	-	-	-
-	-	-	-	-	-
3	2	-	-	-	1
-	-	-	-	-	-
-	-	-	-	-	-
x	x	x	x	x	x
-	-	-	-	-	-
-	-	-	-	-	-
-	-	-	-	-	-
1	-	-	-	-	-
-	-	-	-	-	-
-	-	-	-	-	-
-	-	-	-	-	-
-	1	-	-	-	-
-	1	-	-	-	1
-	-	-	-	-	-
1	-	-	-	-	-
-	-	-	-	-	-
-	-	-	-	-	-
x	x	x	x	x	x

II 農業経営体（総数）

1 農業経営の特徴

(5) 農業生産関連事業の売上合計金額に占める割合が8割以上の事業種類別経営体数（消費者に直接販売

	農業生産関連事業を行っている 実経営体数	8割以上の事業がある経営体数			
		農産物の加工	小売業	観光農園	
21 河山村	2	2	-	1	-
22 秋中村	4	3	2	1	-
23 賀見畑村	3	3	2	1	-
24 坂上村	10	8	-	7	-
210光市	48	44	19	25	-
01 光市	12	11	3	8	-
02 周防村	19	19	7	12	-
03 大和町	17	14	9	5	-
211長門市	47	44	28	13	1
01 通村	-	-	-	-	-
02 仙崎町	2	2	1	1	-
03 深川町	13	12	6	5	-
04 俵山村	7	7	2	3	1
05 三隅町	14	14	11	3	-
06 日置町	6	5	5	-	-
07 菱海村	1	1	1	-	-
08 日置村2-2	-	-	-	-	-
09 宇津賀村	2	2	1	1	-
10 向津具村	2	1	1	-	-
212柳井市	47	43	14	25	2
01 平郡村	-	-	-	-	-
02 日積村	8	6	-	4	1
03 柳井町	5	4	2	1	-
04 新庄村	3	3	1	2	-
05 余田村	10	10	6	3	1
06 伊陸村	16	16	5	11	-
07 伊保庄村	2	2	-	2	-
08 阿月村	1	1	-	1	-
09 神代村2-2	-	-	-	-	-
10 鳴門村	2	1	-	1	-
213美祿市	46	40	7	20	4
01 万倉村2-2	1	1	-	1	-
02 豊田前村	2	2	-	1	-
03 伊佐町	5	4	-	2	1
04 東厚保村	4	4	-	3	-
05 西厚保村	9	7	-	3	2
06 大嶺町	4	3	-	3	-
07 於福村	-	-	-	-	-
08 大田町	6	5	3	1	-
09 綾木村	-	-	-	-	-
10 真長田村	3	3	1	1	-
11 赤郷村	3	2	-	1	-
12 秋吉村	1	1	-	1	-
13 岩永村	-	-	-	-	-
14 別府村	8	8	3	3	1
15 共和村	-	-	-	-	-
216周南市	64	56	18	31	4
01 徳山市	8	7	2	5	-
02 向道村	3	3	3	-	-
03 須々万村	5	5	2	3	-
04 中須村	5	5	2	3	-
05 須金村2-1	7	6	-	1	4

3は除く)

単位：経営体

貸農園・ 体験農園等	農家民宿	農 家 レストラン	海外への 輸 出	再生可能 エネルギー 発 電	その 他
1	-	-	-	-	-
-	-	-	-	-	-
-	-	-	-	-	1
-	-	-	-	-	-
-	-	-	-	-	-
-	-	-	-	-	-
-	2	-	-	-	-
-	-	-	-	-	-
-	1	-	-	-	-
-	1	-	-	-	-
-	-	-	-	-	-
-	-	-	-	-	-
-	-	-	-	-	-
-	-	-	-	-	-
1	-	-	-	-	1
-	-	-	-	-	-
-	-	-	-	-	1
1	-	-	-	-	-
-	-	-	-	-	-
-	-	-	-	-	-
-	-	-	-	-	-
-	-	-	-	-	-
-	-	-	-	-	-
-	-	-	-	-	-
-	-	-	-	-	-
-	-	-	-	-	-
-	-	-	-	-	-
-	-	-	-	-	2
-	-	-	-	-	7
-	-	-	-	-	-
-	-	-	-	-	1
-	-	-	-	1	-
-	-	-	-	-	1
-	-	-	-	-	2
-	-	-	-	-	-
-	-	-	-	-	-
-	-	-	-	-	1
-	-	-	-	-	-
-	-	-	-	-	-
-	-	-	-	-	-
-	-	-	-	-	1
-	-	-	-	1	-
-	-	-	-	-	-
-	-	-	-	-	3
-	-	-	-	-	-
-	-	-	-	-	-
-	-	-	-	-	-
-	-	-	-	-	1

II 農業経営体（総数）

1 農業経営の特徴

(5) 農業生産関連事業の売上合計金額に占める割合が8割以上の事業種別別経営体数（消費者に直接販売

	農業生産関連事業を行っている実経営体数	8割以上の事業がある経営体数			
		農産物の加工	小売業	観光農園	
06 長徳村	-	-	-	-	-
07 富田町	1	1	-	1	-
08 福川町	3	2	2	-	-
09 和田村	5	5	1	3	-
10 三丘村	4	3	2	1	-
11 高水村	4	2	-	2	-
12 勝間村	3	2	-	2	-
13 八代村	3	3	-	2	-
14 須金村2-2	x	x	x	x	x
15 鹿野町	12	11	3	8	-
16 串村2-2	x	x	x	x	x
216山陽小野田市	23	22	6	14	1
01 小野田市	10	10	1	8	1
02 厚狭町	10	10	5	5	-
03 壇生町	3	2	-	1	-
305周防大島町	31	27	10	12	5
01 久賀町	7	5	2	1	2
02 蒲野村2-2	-	-	-	-	-
03 蒲野村2-1	1	1	-	-	1
04 屋代村	3	3	1	2	-
05 小松町	2	2	-	2	-
06 沖浦村2-1	1	1	1	-	-
07 油田村	-	-	-	-	-
08 和田村	1	1	1	-	-
09 森野村	-	-	-	-	-
10 白木村	4	2	-	2	-
11 日良居村	8	8	4	2	2
12 安下庄町	4	4	1	3	-
13 沖浦村2-2	-	-	-	-	-
321和木町	x	x	x	x	x
341上関町	x	x	x	x	x
01 室津村	x	x	x	x	x
02 上関村	6	5	1	4	-
343田布施町	12	9	3	5	1
01 麻里府村	-	-	-	-	-
02 麻郷村	3	2	-	1	1
03 田布施町	6	6	3	3	-
04 城南村	3	1	-	1	-
344平生町	12	10	2	8	-
01 佐賀村	2	1	-	1	-
02 大野村	7	6	2	4	-
03 平生町	2	2	-	2	-
04 曾根村	1	1	-	1	-
502阿武町	13	13	5	7	1
01 奈古町	7	7	3	4	-
02 宇田郷村	-	-	-	-	-
03 福賀村	6	6	2	3	1

を除外)

単位：経営体

貸農園・ 体験農園等	農家民宿	農 家 レストラン	海外への 輸 出	再生可能 エネルギー 発 電	そ の 他
-	-	-	-	-	-
-	-	-	-	-	-
-	-	-	-	-	1
-	-	-	-	-	-
-	-	-	-	-	-
-	-	-	-	-	1
X	X	X	X	X	X
-	-	-	-	-	-
X	X	X	X	X	X
-	-	-	1	-	-
-	-	-	-	-	-
-	-	-	1	-	-
-	-	-	-	-	-
-	-	-	-	-	-
-	-	-	-	-	-
-	-	-	-	-	-
-	-	-	-	-	-
-	-	-	-	-	-
-	-	-	-	-	-
-	-	-	-	-	-
-	-	-	-	-	-
-	-	-	-	-	-
-	-	-	-	-	-
-	-	-	-	-	-
-	-	-	-	-	-
X	X	X	X	X	X
X	X	X	X	X	X
X	X	X	X	X	X
-	-	-	-	-	-
-	-	-	-	-	-
-	-	-	-	-	-
-	-	-	-	-	-
-	-	-	-	-	-
-	-	-	-	-	-
-	-	-	-	-	-
-	-	-	-	-	-
-	-	-	-	-	-
-	-	-	-	-	-
-	-	-	-	-	-
-	-	-	-	-	-
-	-	-	-	-	-
-	-	-	-	-	-
-	-	-	-	-	-
-	-	-	-	-	-

Ⅱ 農業経営体（総数）

1 農業経営の特徴

(6) 農産物出荷先別経営体数

	計	農産物の 販売なし	農産物の 販売をした 実経営体数	農		
				農 協	農協以外の 集出荷団体	卸売市場
35山口県	15839	1970	13869	11025	856	1007
201下関市	2645	244	2401	1884	204	273
01 下関市	819	96	723	466	65	204
02 王喜村	35	5	30	21	4	4
03 吉田村	50	6	44	29	7	11
04 内日村2-1	122	20	102	83	5	3
05 豊西村2-2	26	4	22	15	-	5
06 豊東村	154	10	144	118	14	4
07 岡枝村	149	7	142	128	13	4
08 檜崎村	79	9	70	53	4	3
09 内日村2-2	19	2	17	13	1	1
10 殿居村	74	4	70	59	5	2
11 豊田中村	165	13	152	127	21	3
12 西市町	109	9	100	91	5	2
13 豊田下村	107	2	105	96	12	5
14 豊西村2-1	21	5	16	13	2	-
15 黒井村	107	6	101	91	6	3
16 川棚村	90	6	84	72	4	2
17 小串町	8	-	8	6	-	-
18 宇賀村2-1	40	5	35	26	1	1
19 宇賀村2-2	44	3	41	38	4	1
20 神玉村	86	9	77	60	6	5
21 角島村	9	3	6	5	1	-
22 神田村	20	1	19	14	2	1
23 阿川村	69	4	65	59	7	1
24 栗野村	69	3	66	59	5	-
25 滝部村	87	8	79	67	8	6
26 田耕村	87	4	83	75	2	2
202宇部市	787	98	689	546	35	41
01 宇部市	186	22	164	109	8	14
02 東岐波村	95	12	83	74	2	7
03 厚東村	86	11	75	63	6	7
04 二俣瀬村	58	6	52	43	3	4
05 小野村	141	20	121	97	7	3
06 吉部村	80	9	71	65	2	2
07 万倉村2-1	78	12	66	53	5	2
08 船木町	63	6	57	42	2	2
203山口市	2977	306	2671	2312	173	158
01 山口市	826	88	738	679	34	62
02 鑄銭司村	130	23	107	99	2	6
03 仁保村	229	15	214	185	19	5
04 小鯖村	132	13	119	101	4	10
05 大内村	191	14	177	161	4	7
06 出雲村	166	20	146	101	13	5
07 島地村	138	26	112	84	8	1
08 串村2-1	35	7	28	16	3	-
09 八坂村	139	15	124	101	10	7
10 柚野村	29	4	25	19	1	-
11 秋穂町	152	13	139	126	7	23
12 小郡町	78	10	68	59	2	6
13 阿知須町	159	15	144	128	14	6
14 篠生村	69	9	60	45	4	1

単位：経営体

産物の出荷先別								
小売業者	食品製 造業・ 外食産業	消費者に 直接販売	出荷先				その他	
			自営の 農産物 直売所	その他の 農産物 直売所	インター ネット	その他の 方法		
688	360	4089	501	2045	119	1866	1416	
101	34	759	86	433	9	301	164	
48	6	266	30	193	4	62	32	
3	-	13	-	12	-	2	3	
3	2	15	2	9	-	6	6	
4	3	31	2	19	1	11	16	
2	-	8	2	5	-	1	-	
7	1	44	-	28	-	16	15	
5	1	35	6	19	-	12	11	
5	2	20	2	7	-	15	8	
1	-	8	-	4	1	4	4	
-	1	24	2	5	-	18	9	
2	3	48	15	19	-	21	15	
1	1	17	-	10	-	9	9	
2	4	19	3	10	-	9	8	
1	-	8	3	3	-	2	-	
5	1	34	2	23	1	10	7	
1	1	29	1	14	-	15	9	
-	-	2	1	2	-	-	1	
1	-	10	2	7	-	2	4	
1	1	15	2	3	-	10	1	
5	2	26	1	11	1	16	1	
-	1	4	1	3	-	2	-	
-	-	7	2	3	-	3	-	
-	1	17	-	4	-	14	1	
-	-	14	2	5	-	8	-	
3	2	25	5	9	1	18	4	
1	1	20	-	6	-	15	-	
49	20	221	33	86	3	114	94	
15	5	58	11	26	1	23	28	
3	-	20	-	7	-	13	4	
6	3	22	-	5	-	19	1	
6	3	14	4	10	-	3	9	
11	6	36	5	11	1	20	18	
-	1	24	5	6	-	15	11	
4	1	21	2	11	1	9	10	
4	1	26	6	10	-	12	13	
123	78	699	90	399	20	281	210	
24	19	177	13	106	2	63	43	
2	3	23	2	16	-	7	7	
8	7	71	13	47	2	17	19	
9	5	27	4	12	2	12	8	
5	2	42	2	29	-	12	10	
15	8	52	8	24	2	26	13	
5	5	29	1	12	1	18	25	
-	-	10	1	6	-	4	6	
5	3	33	3	12	1	18	11	
1	-	6	-	3	1	2	7	
3	3	32	2	20	-	14	1	
2	1	15	-	10	1	4	1	
4	2	51	6	32	-	18	5	
-	1	19	3	11	-	10	8	

II 農業経営体（総数）

1 農業経営の特徴

(6) 農産物出荷先別経営体数

	計	農産物の 販売なし	農産物の 販売をした 実経営体数	農		
				農 協	農協以外の 集出荷団体	卸売市場
15 生雲村	122	7	115	109	5	1
16 地福村	126	12	114	107	12	1
17 徳佐村	219	12	207	167	27	11
18 嘉年村	37	3	34	25	4	6
204萩市	1381	88	1293	1040	104	105
01 萩市	241	28	213	121	16	43
02 三見村	46	4	42	31	2	4
03 大井村	95	4	91	84	6	8
04 六島村	60	6	54	31	10	10
05 見島村	41	3	38	32	1	-
06 川上村	56	7	49	39	6	2
07 須佐町2-2	9	1	8	6	-	-
08 小川村	81	3	78	66	9	1
09 江崎町	40	4	36	27	5	3
10 高俣村	85	3	82	78	5	3
11 吉部村	104	1	103	89	5	11
12 須佐町2-1	78	1	77	73	2	4
13 弥富村	60	2	58	52	5	2
14 明木村	85	5	80	63	9	-
15 佐々並村	83	4	79	72	2	1
16 福川村	135	8	127	108	10	6
17 紫福村	82	4	78	68	11	7
206防府市	717	81	636	523	30	72
01 防府市	282	26	256	223	6	37
02 富海村	33	3	30	19	3	4
03 右田村	132	19	113	89	6	8
04 小野村	129	23	106	76	6	-
05 大道村	141	10	131	116	9	23
207下松市	131	35	96	59	4	7
01 下松市	95	26	69	45	-	7
02 米川村	36	9	27	14	4	-
208岩国市	1341	279	1062	646	56	101
01 岩国市	152	26	126	59	19	46
02 小瀬村	-	-	-	-	-	-
03 藤河村	x	x	x	x	x	x
04 御庄村	6	2	4	2	1	2
05 北河内村	32	9	23	4	-	-
06 南河内村	112	43	69	54	5	6
07 師木野村	12	1	11	7	1	-
08 通津村	43	8	35	29	-	2
09 由宇町	92	23	69	41	2	16
10 神代村2-1	17	4	13	5	-	5
11 玖珂町	116	22	94	50	8	2
12 本郷村	27	5	22	14	-	-
13 祖生村	147	16	131	94	3	3
14 高森町	164	30	134	75	6	6
15 米川村	71	7	64	46	3	2
16 川越村	27	3	24	15	2	-
17 広瀬村	29	6	23	8	2	-
18 深須村	10	4	6	4	-	-
19 高根村	31	2	29	24	1	2
20 桑根村	x	x	x	x	x	x

単位：経営体

産物の出荷先別								
小売業者	食品製 造業・ 外食産業	消費者に 直接販売	出荷先				その他	
			自営の 農産物 直売所	その他の 農産物 直売所	インター ネット	その他の 方法		
5	3	22	4	10	1	11	6	
5	4	19	7	7	2	12	15	
24	12	60	20	33	5	31	25	
6	-	11	1	9	-	2	-	
104	50	366	44	232	12	120	111	
21	26	70	13	45	3	22	34	
-	-	24	1	21	-	3	5	
5	4	34	3	20	-	11	7	
10	-	5	-	4	-	1	2	
4	3	9	-	-	-	9	6	
2	4	19	2	17	-	2	2	
2	1	3	1	1	-	2	1	
10	2	22	6	13	2	6	5	
6	-	15	3	10	1	3	4	
9	1	11	1	9	-	2	2	
7	2	19	2	11	1	7	7	
5	-	13	-	4	-	10	2	
3	1	9	1	6	2	3	5	
2	1	25	1	20	-	4	7	
-	2	24	1	8	2	15	4	
9	-	35	4	17	-	17	13	
9	3	29	5	26	1	3	5	
26	12	193	27	99	3	79	68	
7	3	66	9	37	1	23	27	
2	1	15	1	9	-	7	5	
9	1	28	3	12	2	14	16	
3	2	40	7	8	-	26	12	
5	5	44	7	33	-	9	8	
6	5	54	8	22	4	26	19	
5	4	40	7	20	4	14	11	
1	1	14	1	2	-	12	8	
62	52	442	41	170	10	277	143	
11	10	38	5	19	-	19	4	
-	-	-	-	-	-	-	-	
x	x	x	x	x	x	x	x	
-	1	1	-	1	-	-	-	
-	-	20	3	9	1	10	-	
1	2	31	1	15	1	22	-	
-	-	4	-	1	-	3	-	
3	1	15	1	11	-	4	1	
6	1	30	5	17	2	12	3	
2	4	10	1	8	-	2	-	
3	5	40	3	7	1	33	22	
3	-	7	-	3	-	5	3	
4	5	52	5	8	1	41	30	
13	6	58	9	17	1	37	28	
2	4	31	2	14	-	19	6	
3	1	8	-	2	1	7	4	
1	2	10	-	2	-	9	4	
2	-	2	-	-	-	2	-	
2	2	6	-	4	-	2	4	
x	x	x	x	x	x	x	x	

II 農業経営体（総数）

1 農業経営の特徴

(6) 農産物出荷先別経営体数

	計	農産物の 販売なし	農産物の 販売をした 実経営体数	農		
				農 協	農協以外の 集出荷団体	卸売市場
21 河山村	11	6	5	3	-	1
22 秋中村	34	13	21	12	1	2
23 賀見畑村	69	16	53	25	-	2
24 坂上村	135	33	102	72	2	4
210光市	294	56	238	175	22	8
01 光市	112	30	82	54	9	4
02 周防村	63	9	54	41	5	-
03 大和町	119	17	102	80	8	4
211長門市	1057	115	942	829	47	78
01 通村	-	-	-	-	-	-
02 仙崎町	23	4	19	17	1	4
03 深川町	245	27	218	193	11	18
04 俵山村	97	7	90	80	3	7
05 三隅町	215	40	175	147	14	16
06 日置町	205	15	190	165	9	22
07 菱海村	106	7	99	94	4	2
08 日置村2-2	25	2	23	23	-	1
09 宇津賀村	58	6	52	39	-	1
10 向津具村	83	7	76	71	5	7
212柳井市	599	90	509	358	17	31
01 平郡村	21	1	20	11	-	2
02 日積村	99	25	74	46	1	2
03 柳井町	85	9	76	60	5	3
04 新庄村	78	13	65	45	2	5
05 余田村	105	4	101	87	2	8
06 伊陸村	136	21	115	71	6	3
07 伊保庄村	27	8	19	13	-	2
08 阿月村	27	7	20	16	1	5
09 神代村2-2	7	1	6	3	-	-
10 鳴門村	14	1	13	6	-	1
213美祿市	1208	121	1087	952	58	37
01 万倉村2-2	6	1	5	3	-	1
02 豊田前村	82	7	75	70	4	2
03 伊佐町	98	12	86	76	2	3
04 東厚保村	84	9	75	60	3	1
05 西厚保村	75	9	66	60	2	3
06 大嶺町	104	22	82	68	2	4
07 於福村	85	13	72	65	1	2
08 大田町	89	7	82	66	4	-
09 綾木村	90	6	84	75	3	1
10 真長田村	87	6	81	73	4	2
11 赤郷村	82	3	79	68	6	8
12 秋吉村	59	6	53	52	1	-
13 岩永村	92	10	82	77	4	2
14 別府村	85	5	80	68	15	3
15 共和村	90	5	85	71	7	5
216周南市	1057	258	799	511	45	37
01 徳山市	250	65	185	105	17	9
02 向道村	43	9	34	21	1	1
03 須々万村	92	34	58	38	4	5
04 中須村	51	16	35	13	3	2
05 須金村2-1	15	1	14	4	-	2

単位：経営体

産物の出荷先別							
小売業者	食品製 造業・ 外食産業	消費者に 直接販売					その他
			自営の 農産物 直売所	その他の 農産物 直売所	インター ネット	その他の 方法	
-	-	2	-	2	-	1	1
3	1	9	-	5	-	5	2
-	2	30	6	10	1	16	9
1	5	36	-	15	-	27	22
11	7	103	15	43	3	54	39
2	1	37	4	12	1	21	17
2	1	24	4	7	-	13	7
7	5	42	7	24	2	20	15
35	14	170	13	71	6	94	79
-	-	-	-	-	-	-	-
1	-	8	-	7	-	1	1
11	6	35	3	21	2	15	15
4	1	22	2	7	1	15	11
10	4	32	4	16	-	13	11
4	3	37	3	12	1	22	28
3	-	12	-	3	-	9	-
1	-	2	-	1	-	1	2
-	-	15	1	1	-	13	10
1	-	7	-	3	2	5	1
29	19	193	24	90	5	95	71
-	-	6	1	1	-	4	1
5	3	30	6	12	2	18	14
6	3	25	2	12	2	12	5
4	-	17	1	8	-	8	11
5	3	34	6	19	1	11	15
5	7	49	7	17	-	26	21
3	3	6	1	1	-	5	2
-	-	12	-	9	-	6	1
-	-	5	-	5	-	1	-
1	-	9	-	6	-	4	1
44	15	232	35	122	10	84	91
-	-	1	-	1	-	-	1
1	-	13	1	11	-	1	5
4	1	27	6	8	2	14	8
-	1	20	2	5	1	16	14
5	1	18	4	10	1	3	5
4	1	19	4	5	-	10	5
1	2	18	1	10	2	6	1
10	3	21	2	15	2	4	12
1	-	19	-	16	-	5	9
3	2	18	2	12	1	4	8
6	2	14	3	9	-	3	3
-	-	7	-	3	-	4	2
2	-	4	-	2	-	2	8
3	-	21	8	10	-	6	3
4	2	12	2	5	1	6	7
34	28	285	35	84	10	188	196
8	10	76	9	30	2	42	43
1	2	12	1	4	-	8	12
1	1	19	3	-	1	15	13
2	1	12	2	-	-	10	12
5	-	10	8	9	3	-	4

II 農業経営体（総数）

1 農業経営の特徴

(6) 農産物出荷先別経営体数

	計	農産物の 販売なし	農産物の 販売をした 実経営体数	農		
				農 協	農協以外の 集出荷団体	卸売市場
06 長徳村	45	11	34	22	-	1
07 富田町	17	1	16	9	-	7
08 福川町	14	4	10	7	1	1
09 和田村	81	22	59	23	3	-
10 三丘村	70	18	52	44	4	2
11 高水村	42	11	31	20	2	-
12 勝間村	63	13	50	41	-	-
13 八代村	94	17	77	57	4	2
14 須金村2-2	x	x	x	x	x	x
15 鹿野町	173	34	139	104	6	4
16 串村2-2	x	x	x	x	x	x
216山陽小野田市	383	38	345	293	12	23
01 小野田市	113	10	103	88	3	9
02 厚狭町	194	23	171	142	7	10
03 壇生町	76	5	71	63	2	4
305周防大島町	776	98	678	613	8	20
01 久賀町	105	5	100	93	2	5
02 蒲野村2-2	22	5	17	16	-	-
03 蒲野村2-1	44	4	40	35	-	-
04 屋代村	50	10	40	38	-	2
05 小松町	34	3	31	24	1	3
06 沖浦村2-1	104	18	86	79	4	2
07 油田村	40	7	33	31	-	1
08 和田村	47	8	39	38	1	1
09 森野村	43	8	35	29	-	2
10 白木村	59	9	50	44	-	-
11 日良居村	89	9	80	72	-	-
12 安下庄町	120	10	110	97	-	4
13 沖浦村2-2	19	2	17	17	-	-
321和木町	x	x	x	x	x	x
341上関町	x	x	x	x	x	x
01 室津村	x	x	x	x	x	x
02 上関村	21	1	20	13	3	2
343田布施町	191	34	157	86	16	5
01 麻里府村	8	2	6	1	-	-
02 麻郷村	45	6	39	23	4	1
03 田布施町	89	8	81	44	11	4
04 城南村	49	18	31	18	1	-
344平生町	130	22	108	72	10	6
01 佐賀村	35	6	29	17	2	1
02 大野村	39	6	33	24	6	4
03 平生町	32	2	30	21	2	-
04 曾根村	24	8	16	10	-	1
502阿武町	124	5	119	102	9	1
01 奈古町	59	3	56	46	5	-
02 宇田郷村	20	-	20	18	2	-
03 福賀村	45	2	43	38	2	1

単位：経営体

産物の出荷先別							
小売業者	食品製 造業・ 外食産業	消費者に 直接販売	出荷先				その他
			自営の 農産物 直売所	その他の 農産物 直売所	インター ネット	その他の 方法	
2	2	9	1	1	-	8	9
1	-	3	-	2	-	1	1
1	2	5	1	3	-	2	3
1	-	23	-	6	-	19	19
-	3	13	-	3	1	10	14
-	-	14	-	5	-	9	5
1	-	11	-	1	-	11	8
1	2	31	4	8	2	23	17
x	x	x	x	x	x	x	x
9	5	45	6	10	1	30	34
x	x	x	x	x	x	x	x
15	7	88	12	27	1	52	34
4	2	27	4	9	-	16	4
7	3	42	6	13	1	23	26
4	2	19	2	5	-	13	4
23	9	113	20	57	14	43	35
9	3	18	6	10	-	7	1
-	-	2	1	-	-	1	1
-	-	7	1	2	1	4	5
1	1	8	-	3	1	5	3
-	-	8	2	3	-	3	4
2	1	11	1	6	1	5	5
1	-	2	-	-	1	1	-
2	-	3	-	1	2	1	2
1	2	9	1	6	-	2	3
1	-	12	3	8	2	1	3
3	1	14	3	8	2	5	3
3	1	19	2	10	4	8	4
-	-	-	-	-	-	-	1
x	x	x	x	x	x	x	x
x	x	x	x	x	x	x	x
x	x	x	x	x	x	x	x
2	1	14	1	9	2	4	-
12	3	62	12	45	5	16	31
-	-	4	-	4	-	-	3
3	-	14	2	11	-	4	5
7	3	33	7	21	4	9	16
2	-	11	3	9	1	3	7
3	1	42	2	20	1	20	16
-	-	13	1	5	-	7	5
2	-	11	-	4	1	6	5
-	1	11	1	7	-	4	6
1	-	7	-	4	-	3	-
7	4	41	1	29	1	15	13
2	4	20	-	13	1	8	4
-	-	2	-	-	-	2	6
5	-	19	1	16	-	5	3

II 農業経営体（総数）

1 農業経営の特徴

(7) 農産物の売上1位の出荷先別経営体数

単位：経営体

	計	農産物の売上1位の出荷先別						
		農協	農協以外の 集出荷団体	卸売市場	小売業者	食品製 造業・ 外食産業	消費者に 直接販売	その他
35山口県	13869	9904	470	487	306	127	1868	707
201下関市	2401	1674	116	170	43	13	325	60
01 下関市	723	381	38	138	22	2	129	13
02 王喜村	30	19	2	2	-	-	6	1
03 吉田村	44	22	5	7	1	1	3	5
04 内日村2-1	102	71	2	-	3	1	18	7
05 豊西村2-2	22	14	-	3	1	-	4	-
06 豊東村	144	99	9	2	3	-	23	8
07 岡枝村	142	117	7	2	1	-	10	5
08 檜崎村	70	50	1	-	3	1	12	3
09 内日村2-2	17	12	-	-	1	-	3	1
10 殿居村	70	55	3	1	-	-	9	2
11 豊田中村	152	114	15	1	1	3	15	3
12 西市町	100	83	2	2	-	1	10	2
13 豊田下村	105	86	8	2	1	-	6	2
14 豊西村2-1	16	12	-	-	-	-	4	-
15 黒井村	101	86	-	1	1	-	11	2
16 川棚村	84	68	2	1	-	1	10	2
17 小串町	8	6	-	-	-	-	2	-
18 宇賀村2-1	35	26	-	1	1	-	5	2
19 宇賀村2-2	41	31	4	-	1	1	4	-
20 神玉村	77	56	2	2	2	-	14	1
21 角島村	6	3	-	-	-	-	3	-
22 神田村	19	14	1	-	-	-	4	-
23 阿川村	65	56	4	1	-	1	3	-
24 栗野村	66	58	5	-	-	-	3	-
25 滝部村	79	63	4	2	-	1	8	1
26 田耕村	83	72	2	2	1	-	6	-
202宇部市	689	490	19	19	19	4	92	46
01 宇部市	164	95	5	8	6	1	32	17
02 東岐波村	83	67	1	2	1	-	10	2
03 厚東村	75	55	3	3	4	-	9	1
04 二俣瀬村	52	37	1	2	1	2	5	4
05 小野村	121	91	4	2	4	1	14	5
06 吉部村	71	59	1	1	-	-	5	5
07 万倉村2-1	66	50	4	-	1	-	6	5
08 船木町	57	36	-	1	2	-	11	7
203山口市	2671	2117	90	55	51	21	261	76
01 山口市	738	637	10	14	11	6	49	11
02 鑄銭司村	107	86	2	2	1	2	12	2
03 仁保村	214	164	11	3	4	1	27	4
04 小鯖村	119	95	2	4	5	1	10	2
05 大内村	177	152	1	2	2	1	16	3
06 出雲村	146	89	12	3	10	-	22	10
07 島地村	112	79	4	-	2	3	12	12
08 串村2-1	28	15	2	-	-	-	5	6
09 八坂村	124	90	5	5	1	1	15	7
10 柚野村	25	18	1	-	-	-	3	3
11 秋穂町	139	116	4	7	1	-	11	-
12 小郡町	68	56	-	3	1	-	7	1
13 阿知須町	144	110	10	3	1	-	19	1
14 篠生村	60	42	3	-	-	-	12	3

II 農業経営体（総数）

1 農業経営の特徴

(7) 農産物の売上1位の出荷先別経営体数

単位：経営体

	計	農産物の売上1位の出荷先別						
		農協	農協以外の 集出荷団体	卸売市場	小売業者	食品製 造業・ 外食産業	消費者に 直接販売	その他
15 生雲村	115	103	4	-	-	2	5	1
16 地福村	114	97	7	1	-	-	7	2
17 徳佐村	207	145	10	4	7	4	29	8
18 嘉年村	34	23	2	4	5	-	-	-
204萩市	1293	935	60	42	54	28	125	49
01 萩市	213	101	10	20	9	19	33	21
02 三見村	42	26	-	-	-	-	12	4
03 大井村	91	77	2	-	3	-	7	2
04 六島村	54	26	8	7	8	-	3	2
05 見島村	38	27	1	-	2	2	3	3
06 川上村	49	34	3	1	1	4	4	2
07 須佐町2-2	8	5	-	-	2	-	1	-
08 小川村	78	61	6	-	5	-	5	1
09 江崎町	36	21	4	-	4	-	5	2
10 高俣村	82	73	1	2	5	-	1	-
11 吉部村	103	86	3	4	3	-	5	2
12 須佐町2-1	77	71	1	1	2	-	2	-
13 弥富村	58	48	2	1	2	1	3	1
14 明木村	80	60	8	-	1	-	10	1
15 佐々並村	79	64	2	-	-	-	11	2
16 福川村	127	95	6	5	5	-	12	4
17 紫福村	78	60	3	1	2	2	8	2
206防府市	636	468	13	17	15	4	85	34
01 防府市	256	198	4	11	5	1	24	13
02 富海村	30	12	2	3	1	-	9	3
03 右田村	113	80	4	2	5	-	12	10
04 小野村	106	68	2	-	3	1	25	7
05 大道村	131	110	1	1	1	2	15	1
207下松市	96	44	2	2	2	1	35	10
01 下松市	69	35	-	2	2	-	24	6
02 米川村	27	9	2	-	-	1	11	4
208岩国市	1062	525	31	70	35	21	289	91
01 岩国市	126	38	13	38	7	6	23	1
02 小瀬村	-	-	-	-	-	-	-	-
03 藤河村	x	x	x	x	x	x	x	x
04 御庄村	4	2	-	1	-	1	-	-
05 北河内村	23	3	-	-	-	-	20	-
06 南河内村	69	47	-	2	-	-	20	-
07 師木野村	11	7	-	-	-	-	4	-
08 通津村	35	24	-	-	2	-	9	-
09 由宇町	69	32	2	12	1	-	19	3
10 神代村2-1	13	3	-	4	-	-	6	-
11 玖珂町	94	41	3	2	1	2	30	15
12 本郷村	22	13	-	-	2	-	6	1
13 祖生村	131	75	2	1	2	2	33	16
14 高森町	134	61	4	1	8	2	36	22
15 米川村	64	40	1	2	1	1	17	2
16 川越村	24	13	2	-	3	-	4	2
17 広瀬村	23	6	1	-	1	1	10	4
18 深須村	6	3	-	-	1	-	2	-
19 高根村	29	19	1	-	2	1	3	3
20 桑根村	x	x	x	x	x	x	x	x

II 農業経営体（総数）

1 農業経営の特徴

(7) 農産物の売上1位の出荷先別経営体数

単位：経営体

	計	農産物の売上1位の出荷先別						
		農協	農協以外の 集出荷団体	卸売市場	小売業者	食品製 造業・ 外食産業	消費者に 直接販売	その他
21 河山村	5	2	-	1	-	-	1	1
22 秋中村	21	9	1	-	2	-	7	2
23 賀見畑村	53	23	-	2	-	1	21	6
24 坂上村	102	63	1	4	-	4	17	13
210光市	238	142	12	4	5	1	59	15
01 光市	82	41	3	2	-	-	25	11
02 周防村	54	37	3	-	2	-	11	1
03 大和町	102	64	6	2	3	1	23	3
211長門市	942	765	22	34	14	3	65	39
01 通村	-	-	-	-	-	-	-	-
02 仙崎町	19	13	1	3	-	-	2	-
03 深川町	218	181	6	5	4	1	15	6
04 俵山村	90	73	2	6	1	-	4	4
05 三隅町	175	136	9	6	5	2	10	7
06 日置町	190	147	2	11	1	-	12	17
07 菱海村	99	93	1	1	2	-	2	-
08 日置村2-2	23	21	-	-	1	-	1	-
09 宇津賀村	52	35	-	-	-	-	12	5
10 向津具村	76	66	1	2	-	-	7	-
212柳井市	509	322	8	15	8	8	101	47
01 平郡村	20	11	-	2	-	-	6	1
02 日積村	74	39	1	-	1	-	21	12
03 柳井町	76	54	2	1	2	2	11	4
04 新庄村	65	41	2	4	2	-	9	7
05 余田村	101	82	-	4	-	-	10	5
06 伊陸村	115	64	3	1	-	5	26	16
07 伊保庄村	19	12	-	1	2	1	1	2
08 阿月村	20	13	-	1	-	-	6	-
09 神代村2-2	6	2	-	-	-	-	4	-
10 鳴門村	13	4	-	1	1	-	7	-
213美祿市	1087	894	40	13	20	6	70	44
01 万倉村2-2	5	2	-	1	-	-	1	1
02 豊田前村	75	69	2	1	1	-	1	1
03 伊佐町	86	71	1	-	1	-	11	2
04 東厚保村	75	54	2	-	-	-	11	8
05 西厚保村	66	57	1	1	2	-	4	1
06 大嶺町	82	66	1	1	1	1	10	2
07 於福村	72	61	1	1	1	2	5	1
08 大田町	82	61	1	-	5	-	5	10
09 綾木村	84	73	2	1	1	-	1	6
10 真長田村	81	69	3	-	2	2	3	2
11 赤郷村	79	63	2	3	3	1	6	1
12 秋吉村	53	50	1	-	-	-	1	1
13 岩永村	82	73	3	1	1	-	1	3
14 別府村	80	59	14	1	-	-	5	1
15 共和村	85	66	6	2	2	-	5	4
216周南市	799	429	23	21	9	12	176	129
01 徳山市	185	87	10	4	2	6	50	26
02 向道村	34	19	-	-	-	2	7	6
03 須々万村	58	30	2	4	1	1	13	7
04 中須村	35	10	3	1	1	-	8	12
05 須金村2-1	14	2	-	-	1	-	9	2

II 農業経営体（総数）

1 農業経営の特徴

(7) 農産物の売上1位の出荷先別経営体数

単位：経営体

	計	農産物の売上1位の出荷先別						
		農協	農協以外の 集出荷団体	卸売市場	小売業者	食品製 造業・ 外食産業	消費者に 直接販売	その他
06 長徳村	34	19	-	1	-	-	7	7
07 富田町	16	9	-	6	-	-	-	1
08 福川町	10	6	-	-	-	-	2	2
09 和田村	59	18	2	-	1	-	20	18
10 三丘村	52	34	2	1	-	2	7	6
11 高水村	31	17	-	-	-	-	9	5
12 勝間村	50	38	-	-	-	-	6	6
13 八代村	77	47	3	1	-	-	16	10
14 須金村2-2	x	x	x	x	x	x	x	x
15 鹿野町	139	90	1	2	3	1	22	20
16 串村2-2	x	x	x	x	x	x	x	x
216山陽小野田市	345	259	6	6	8	2	47	17
01 小野田市	103	80	2	3	3	-	12	3
02 厚狭町	171	125	4	-	3	1	24	14
03 埴生町	71	54	-	3	2	1	11	-
305周防大島町	678	596	4	9	9	1	48	11
01 久賀町	100	89	-	1	4	-	6	-
02 蒲野村2-2	17	15	-	-	-	-	2	-
03 蒲野村2-1	40	34	-	-	-	-	5	1
04 屋代村	40	38	-	2	-	-	-	-
05 小松町	31	23	-	-	-	-	5	3
06 沖浦村2-1	86	79	3	1	-	-	1	2
07 油田村	33	30	-	1	1	-	1	-
08 和田村	39	36	1	-	1	-	1	-
09 森野村	35	29	-	2	-	-	4	-
10 白木村	50	40	-	-	1	-	7	2
11 日良居村	80	71	-	-	2	1	6	-
12 安下庄町	110	96	-	2	-	-	10	2
13 沖浦村2-2	17	16	-	-	-	-	-	1
321和木町	x	x	x	x	x	x	x	x
341上関町	x	x	x	x	x	x	x	x
01 室津村	x	x	x	x	x	x	x	x
02 上関村	20	6	1	2	1	-	10	-
343田布施町	157	80	11	3	6	-	36	21
01 麻里府村	6	1	-	-	-	-	2	3
02 麻郷村	39	23	4	-	2	-	8	2
03 田布施町	81	40	6	3	4	-	17	11
04 城南村	31	16	1	-	-	-	9	5
344平生町	108	59	5	4	1	1	27	11
01 佐賀村	29	14	2	1	-	-	8	4
02 大野村	33	19	3	3	-	-	6	2
03 平生町	30	17	-	-	-	1	7	5
04 曾根村	16	9	-	-	1	-	6	-
502阿武町	119	92	5	-	4	1	11	6
01 奈古町	56	41	3	-	2	1	6	3
02 宇田郷村	20	16	2	-	-	-	1	1
03 福賀村	43	35	-	-	2	-	4	2

II 農業経営体（総数）

1 農業経営の特徴

(8) 青色申告を行っている経営体の取組年数別経営体数

	合計	青色申告 を 行っ て い ない	青 色 申 告						
			計	正 規 の 簿 記					5年以上
				小 計	1 年	2 年	3 年	4 年	
35山口県	15839	10711	5128	2302	73	77	101	81	1970
201下関市	2645	1590	1055	475	12	7	17	9	430
01 下関市	819	370	449	202	6	2	7	3	184
02 王喜村	35	22	13	7	1	-	-	-	6
03 吉田村	50	25	25	8	-	-	2	-	6
04 内日村2-1	122	63	59	34	1	-	1	1	31
05 豊西村2-2	26	17	9	2	-	-	-	1	1
06 豊東村	154	95	59	20	1	-	-	1	18
07 岡枝村	149	74	75	36	-	-	3	-	33
08 檜崎村	79	46	33	17	-	-	-	-	17
09 内日村2-2	19	10	9	2	-	-	-	-	2
10 殿居村	74	58	16	9	1	-	-	-	8
11 豊田中村	165	117	48	14	-	-	-	-	14
12 西市町	109	77	32	12	-	2	1	-	9
13 豊田下村	107	61	46	11	-	-	-	2	9
14 豊西村2-1	21	15	6	2	-	-	-	-	2
15 黒井村	107	83	24	19	1	-	1	1	16
16 川棚村	90	69	21	11	-	-	-	-	11
17 小串町	8	6	2	-	-	-	-	-	-
18 宇賀村2-1	40	31	9	6	-	1	-	-	5
19 宇賀村2-2	44	31	13	9	-	1	-	-	8
20 神玉村	86	70	16	7	1	-	-	-	6
21 角島村	9	7	2	1	-	-	-	-	1
22 神田村	20	17	3	1	-	-	-	-	1
23 阿川村	69	51	18	10	-	-	-	-	10
24 栗野村	69	48	21	7	-	-	-	-	7
25 滝部村	87	60	27	17	-	1	2	-	14
26 田耕村	87	67	20	11	-	-	-	-	11
202宇部市	787	507	280	133	4	4	7	6	112
01 宇部市	186	108	78	36	1	3	-	1	31
02 東岐波村	95	71	24	12	-	-	1	1	10
03 厚東村	86	55	31	19	-	-	1	2	16
04 二俣瀬村	58	36	22	12	1	-	-	-	11
05 小野村	141	76	65	25	1	-	3	-	21
06 吉部村	80	56	24	11	-	-	1	-	10
07 万倉村2-1	78	61	17	7	-	-	-	-	7
08 船木町	63	44	19	11	1	1	1	2	6
203山口市	2977	1903	1074	465	15	18	9	20	403
01 山口市	826	482	344	151	4	5	3	11	128
02 鑄銭司村	130	81	49	17	-	2	1	1	13
03 仁保村	229	132	97	35	2	-	-	-	33
04 小鯖村	132	88	44	28	2	1	-	1	24
05 大内村	191	134	57	25	-	-	-	-	25
06 出雲村	166	134	32	19	1	-	-	1	17
07 島地村	138	117	21	13	1	-	-	-	12
08 串村2-1	35	32	3	1	-	-	1	-	-
09 八坂村	139	111	28	14	1	1	-	-	12
10 柚野村	29	25	4	2	-	-	-	-	2
11 秋穂町	152	106	46	22	-	2	2	-	18
12 小郡町	78	50	28	9	-	-	-	-	9
13 阿知須町	159	107	52	21	1	-	-	1	19
14 篠生村	69	35	34	8	1	1	-	1	5

単位：経営体

を 行 っ て い る											
簡 易 簿 記						現 金 主 義					
小 計	1 年	2 年	3 年	4 年	5年以上	小 計	1 年	2 年	3 年	4 年	5年以上
2157	57	74	72	58	1896	669	12	17	24	8	608
455	12	8	13	14	408	125	3	3	8	2	109
198	5	4	5	6	178	49	-	2	7	-	40
4	-	-	-	-	4	2	-	-	-	-	2
14	-	-	1	1	12	3	-	-	-	-	3
23	-	2	-	1	20	2	-	-	-	-	2
7	-	-	-	1	6	-	-	-	-	-	-
32	1	-	1	1	29	7	-	-	-	-	7
30	3	1	-	1	25	9	-	-	-	-	9
10	1	-	-	-	9	6	-	-	-	1	5
6	-	-	-	-	6	1	-	-	-	-	1
5	-	-	-	-	5	2	-	-	-	-	2
24	-	-	-	-	24	10	-	-	-	-	10
17	-	-	-	1	16	3	-	-	-	1	2
25	1	-	3	2	19	10	1	-	-	-	9
2	-	-	-	-	2	2	-	-	-	-	2
3	-	1	-	-	2	2	-	1	-	-	1
8	-	-	1	-	7	2	1	-	-	-	1
1	-	-	-	-	1	1	-	-	-	-	1
2	-	-	-	-	2	1	-	-	-	-	1
3	-	-	-	-	3	1	-	-	-	-	1
6	-	-	1	-	5	3	-	-	1	-	2
1	-	-	-	-	1	-	-	-	-	-	-
2	-	-	-	-	2	-	-	-	-	-	-
6	1	-	1	-	4	2	-	-	-	-	2
10	-	-	-	-	10	4	-	-	-	-	4
9	-	-	-	-	9	1	-	-	-	-	1
7	-	-	-	-	7	2	1	-	-	-	1
114	2	2	4	4	102	33	1	-	-	-	32
35	-	1	2	2	30	7	-	-	-	-	7
7	-	-	-	-	7	5	-	-	-	-	5
8	-	-	1	-	7	4	1	-	-	-	3
8	1	-	-	-	7	2	-	-	-	-	2
32	-	-	1	1	30	8	-	-	-	-	8
10	1	-	-	-	9	3	-	-	-	-	3
7	-	1	-	1	5	3	-	-	-	-	3
7	-	-	-	-	7	1	-	-	-	-	1
468	12	18	17	14	407	141	3	6	6	1	125
154	5	11	9	5	124	39	-	2	2	1	34
20	-	1	1	-	18	12	-	1	-	-	11
56	5	1	1	2	47	6	-	-	1	-	5
15	-	2	-	1	12	1	-	-	-	-	1
23	1	-	-	1	21	9	-	-	-	-	9
9	-	-	-	-	9	4	-	-	-	-	4
4	-	-	-	-	4	4	-	-	1	-	3
2	-	-	-	-	2	-	-	-	-	-	-
8	-	-	-	1	7	6	-	1	1	-	4
2	-	-	-	-	2	-	-	-	-	-	-
18	-	1	1	1	15	6	1	-	1	-	4
15	-	-	-	2	13	4	-	-	-	-	4
24	-	1	1	1	21	7	1	-	-	-	6
17	-	1	-	-	16	9	-	1	-	-	8

II 農業経営体（総数）

1 農業経営の特徴

(8) 青色申告を行っている経営体の取組年数別経営体数

	合 計	青色申告 を 行っ て い ない	青 色 申 告						
			計	正 規 の 簿 記					5年以上
				小 計	1 年	2 年	3 年	4 年	
15 生雲村	122	80	42	19	-	2	1	1	15
16 地福村	126	74	52	16	1	2	-	-	13
17 徳佐村	219	106	113	50	1	2	-	3	44
18 嘉年村	37	9	28	15	-	-	1	-	14
204萩市	1381	913	468	224	7	3	9	10	195
01 萩市	241	150	91	30	1	1	1	1	26
02 三見村	46	39	7	2	-	-	-	-	2
03 大井村	95	69	26	5	-	-	-	1	4
04 六島村	60	5	55	24	-	-	-	-	24
05 見島村	41	15	26	5	-	-	-	-	5
06 川上村	56	40	16	5	-	-	-	-	5
07 須佐町2-2	9	9	-	-	-	-	-	-	-
08 小川村	81	48	33	27	-	-	4	-	23
09 江崎町	40	32	8	4	-	-	1	-	3
10 高俣村	85	59	26	15	2	1	-	-	12
11 吉部村	104	62	42	25	-	1	-	3	21
12 須佐町2-1	78	59	19	10	-	-	-	-	10
13 弥富村	60	49	11	6	-	-	1	-	5
14 明木村	85	63	22	8	2	-	-	-	6
15 佐々並村	83	61	22	17	1	-	-	2	14
16 福川村	135	105	30	18	1	-	-	1	16
17 紫福村	82	48	34	23	-	-	2	2	19
206防府市	717	470	247	84	1	5	7	-	71
01 防府市	282	167	115	42	1	5	2	-	34
02 富海村	33	26	7	2	-	-	1	-	1
03 右田村	132	94	38	13	-	-	2	-	11
04 小野村	129	107	22	7	-	-	-	-	7
05 大道村	141	76	65	20	-	-	2	-	18
207下松市	131	91	40	19	-	-	1	1	17
01 下松市	95	62	33	17	-	-	1	1	15
02 米川村	36	29	7	2	-	-	-	-	2
208岩国市	1341	1081	260	121	9	4	13	5	90
01 岩国市	152	101	51	20	1	-	3	1	15
02 小瀬村	-	-	-	-	-	-	-	-	-
03 藤河村	x	x	x	x	x	x	x	x	x
04 御庄村	6	5	1	-	-	-	-	-	-
05 北河内村	32	30	2	-	-	-	-	-	-
06 南河内村	112	109	3	3	-	1	-	-	2
07 師木野村	12	11	1	-	-	-	-	-	-
08 通津村	43	36	7	1	-	-	-	-	1
09 由宇町	92	71	21	13	-	-	3	1	9
10 神代村2-1	17	14	3	1	-	-	-	-	1
11 玖珂町	116	87	29	15	1	2	1	-	11
12 本郷村	27	23	4	3	-	-	1	-	2
13 祖生村	147	121	26	11	1	1	-	1	8
14 高森町	164	137	27	17	4	-	1	-	12
15 米川村	71	52	19	8	2	-	1	-	5
16 川越村	27	21	6	5	-	-	1	1	3
17 広瀬村	29	26	3	2	-	-	-	-	2
18 深須村	10	10	-	-	-	-	-	-	-
19 高根村	31	19	12	5	-	-	1	-	4
20 桑根村	x	x	x	x	x	x	x	x	x

単位：経営体

を 行 っ て い る											
簡 易 簿 記						現 金 主 義					
小 計	1 年	2 年	3 年	4 年	5年以上	小 計	1 年	2 年	3 年	4 年	5年以上
19	-	-	1	-	18	4	-	-	-	-	4
24	-	-	-	-	24	12	1	-	-	-	11
49	1	-	3	-	45	14	-	-	-	-	14
9	-	-	-	-	9	4	-	1	-	-	3
195	4	8	6	5	172	49	1	1	1	-	46
47	1	4	3	1	38	14	-	1	-	-	13
4	-	-	-	-	4	1	-	-	-	-	1
16	1	-	-	2	13	5	-	-	1	-	4
30	-	-	-	-	30	1	-	-	-	-	1
21	-	-	-	-	21	-	-	-	-	-	-
8	-	1	-	-	7	3	-	-	-	-	3
-	-	-	-	-	-	-	-	-	-	-	-
5	-	-	-	-	5	1	-	-	-	-	1
3	-	-	1	1	1	1	1	-	-	-	-
8	-	1	-	-	7	3	-	-	-	-	3
12	-	-	-	-	12	5	-	-	-	-	5
6	-	-	-	-	6	3	-	-	-	-	3
3	-	-	-	-	3	2	-	-	-	-	2
9	1	1	1	-	6	5	-	-	-	-	5
5	1	-	-	-	4	-	-	-	-	-	-
8	-	-	1	-	7	4	-	-	-	-	4
10	-	1	-	1	8	1	-	-	-	-	1
122	5	5	6	2	104	41	1	-	2	-	38
58	1	2	3	1	51	15	-	-	-	-	15
4	-	-	-	-	4	1	-	-	-	-	1
11	1	1	1	-	8	14	-	-	2	-	12
10	1	1	1	-	7	5	-	-	-	-	5
39	2	1	1	1	34	6	1	-	-	-	5
13	1	-	-	-	12	8	-	-	1	-	7
10	1	-	-	-	9	6	-	-	1	-	5
3	-	-	-	-	3	2	-	-	-	-	2
100	1	7	1	2	89	39	1	1	-	-	37
25	1	1	-	-	23	6	1	-	-	-	5
-	-	-	-	-	-	-	-	-	-	-	-
x	x	x	x	x	x	x	x	x	x	x	x
1	-	-	-	-	1	-	-	-	-	-	-
1	-	1	-	-	-	1	-	-	-	-	1
-	-	-	-	-	-	-	-	-	-	-	-
1	-	-	-	-	1	-	-	-	-	-	-
4	-	1	-	-	3	2	-	-	-	-	2
3	-	-	-	-	3	5	-	-	-	-	5
1	-	-	-	-	1	1	-	-	-	-	1
7	-	-	-	-	7	7	-	1	-	-	6
1	-	-	-	-	1	-	-	-	-	-	-
12	-	3	1	-	8	3	-	-	-	-	3
7	-	-	-	1	6	3	-	-	-	-	3
8	-	1	-	1	6	3	-	-	-	-	3
-	-	-	-	-	-	1	-	-	-	-	1
1	-	-	-	-	1	-	-	-	-	-	-
-	-	-	-	-	-	-	-	-	-	-	-
6	-	-	-	-	6	1	-	-	-	-	1
x	x	x	x	x	x	x	x	x	x	x	x

II 農業経営体（総数）

1 農業経営の特徴

(8) 青色申告を行っている経営体の取組年数別経営体数

	合 計	青色申告 を 行っ て い ない	青 色 申 告						
			計	正 規 の 簿 記					5年以上
				小 計	1 年	2 年	3 年	4 年	
21 河山村	11	10	1	1	-	-	-	-	1
22 秋中村	34	27	7	2	-	-	-	-	2
23 賀見畑村	69	57	12	5	-	-	1	-	4
24 坂上村	135	112	23	8	-	-	-	1	7
210光市	294	134	160	56	-	-	2	-	54
01 光市	112	57	55	13	-	-	-	-	13
02 周防村	63	31	32	16	-	-	1	-	15
03 大和町	119	46	73	27	-	-	1	-	26
211長門市	1057	797	260	163	8	12	13	5	125
01 通村	-	-	-	-	-	-	-	-	-
02 仙崎町	23	17	6	4	-	1	-	-	3
03 深川町	245	166	79	49	1	1	3	-	44
04 俵山村	97	81	16	7	-	-	-	-	7
05 三隅町	215	159	56	32	4	3	1	-	24
06 日置町	205	155	50	32	1	1	4	4	22
07 菱海村	106	81	25	17	-	1	-	-	16
08 日置村2-2	25	16	9	5	-	1	1	1	2
09 宇津賀村	58	53	5	5	1	-	1	-	3
10 向津具村	83	69	14	12	1	4	3	-	4
212柳井市	599	448	151	66	-	6	1	3	56
01 平郡村	21	18	3	2	-	1	-	-	1
02 日積村	99	82	17	8	-	1	-	-	7
03 柳井町	85	60	25	11	-	1	1	1	8
04 新庄村	78	56	22	7	-	1	-	-	6
05 余田村	105	72	33	14	-	1	-	1	12
06 伊陸村	136	102	34	17	-	1	-	1	15
07 伊保庄村	27	21	6	3	-	-	-	-	3
08 阿月村	27	21	6	1	-	-	-	-	1
09 神代村2-2	7	6	1	1	-	-	-	-	1
10 鳴門村	14	10	4	2	-	-	-	-	2
213美祿市	1208	937	271	139	6	6	2	8	117
01 万倉村2-2	6	3	3	1	-	-	-	-	1
02 豊田前村	82	75	7	4	1	-	-	-	3
03 伊佐町	98	75	23	8	-	-	-	-	8
04 東厚保村	84	63	21	12	-	2	-	2	8
05 西厚保村	75	58	17	10	1	-	1	-	8
06 大嶺町	104	84	20	11	-	-	-	-	11
07 於福村	85	69	16	8	1	-	-	2	5
08 大田町	89	69	20	11	1	-	-	-	10
09 綾木村	90	67	23	13	-	1	-	-	12
10 真長田村	87	54	33	16	-	-	1	-	15
11 赤郷村	82	68	14	4	-	-	-	-	4
12 秋吉村	59	53	6	2	-	-	-	-	2
13 岩永村	92	72	20	12	1	1	-	2	8
14 別府村	85	63	22	12	-	1	-	-	11
15 共和村	90	64	26	15	1	1	-	2	11
216周南市	1057	698	359	123	4	4	5	7	103
01 徳山市	250	187	63	18	1	2	1	1	13
02 向道村	43	26	17	8	1	-	-	1	6
03 須々万村	92	62	30	10	-	-	-	1	9
04 中須村	51	39	12	2	-	-	-	-	2
05 須金村2-1	15	7	8	6	-	-	-	-	6

単位：経営体

を 行 っ て い る											
簡 易 簿 記						現 金 主 義					
小 計	1 年	2 年	3 年	4 年	5年以上	小 計	1 年	2 年	3 年	4 年	5年以上
-	-	-	-	-	-	-	-	-	-	-	-
2	-	-	-	-	2	3	-	-	-	-	3
6	-	-	-	-	6	1	-	-	-	-	1
14	-	-	-	-	14	1	-	-	-	-	1
77	1	5	4	1	66	27	-	1	1	-	25
29	-	1	2	1	25	13	-	1	1	-	11
15	-	1	1	-	13	1	-	-	-	-	1
33	1	3	1	-	28	13	-	-	-	-	13
81	3	3	3	1	71	16	-	-	-	-	16
-	-	-	-	-	-	-	-	-	-	-	-
2	-	-	-	-	2	-	-	-	-	-	-
28	1	1	-	1	25	2	-	-	-	-	2
8	-	-	-	-	8	1	-	-	-	-	1
19	-	-	1	-	18	5	-	-	-	-	5
11	-	-	-	-	11	7	-	-	-	-	7
8	1	-	1	-	6	-	-	-	-	-	-
3	1	1	-	-	1	1	-	-	-	-	1
-	-	-	-	-	-	-	-	-	-	-	-
2	-	1	1	-	-	-	-	-	-	-	-
66	5	-	3	2	56	19	1	-	-	1	17
-	-	-	-	-	-	1	-	-	-	-	1
8	-	-	-	-	8	1	-	-	-	-	1
11	1	-	1	-	9	3	1	-	-	-	2
11	-	-	1	2	8	4	-	-	-	1	3
17	2	-	-	-	15	2	-	-	-	-	2
13	1	-	-	-	12	4	-	-	-	-	4
2	-	-	1	-	1	1	-	-	-	-	1
2	1	-	-	-	1	3	-	-	-	-	3
-	-	-	-	-	-	-	-	-	-	-	-
2	-	-	-	-	2	-	-	-	-	-	-
101	-	4	2	3	92	31	-	1	1	1	28
2	-	-	-	-	2	-	-	-	-	-	-
3	-	-	-	-	3	-	-	-	-	-	-
12	-	-	1	-	11	3	-	-	-	-	3
7	-	-	-	-	7	2	-	1	-	1	-
6	-	1	-	-	5	1	-	-	-	-	1
4	-	-	-	1	3	5	-	-	-	-	5
7	-	1	-	1	5	1	-	-	-	-	1
6	-	-	-	-	6	3	-	-	-	-	3
8	-	1	-	-	7	2	-	-	-	-	2
14	-	-	-	-	14	3	-	-	-	-	3
9	-	1	1	-	7	1	-	-	-	-	1
-	-	-	-	-	-	4	-	-	1	-	3
7	-	-	-	1	6	1	-	-	-	-	1
8	-	-	-	-	8	2	-	-	-	-	2
8	-	-	-	-	8	3	-	-	-	-	3
164	6	6	9	5	138	72	-	3	3	3	63
34	1	2	3	2	26	11	-	-	2	-	9
5	1	-	-	-	4	4	-	-	-	-	4
15	-	2	-	-	13	5	-	-	-	-	5
7	2	-	-	-	5	3	-	-	-	-	3
2	-	-	-	-	2	-	-	-	-	-	-

II 農業経営体（総数）

1 農業経営の特徴

(8) 青色申告を行っている経営体の取組年数別経営体数

	合 計	青色申告 を 行っ て い ない	青 色 申 告						
			計	正 規 の 簿 記					5年以上
				小 計	1 年	2 年	3 年	4 年	
06 長徳村	45	36	9	6	-	1	-	-	5
07 富田町	17	7	10	6	-	-	-	-	6
08 福川町	14	9	5	2	-	-	-	-	2
09 和田村	81	70	11	1	-	-	-	-	1
10 三丘村	70	28	42	14	1	-	3	1	9
11 高水村	42	25	17	4	-	-	-	-	4
12 勝間村	63	33	30	7	1	1	-	-	5
13 八代村	94	49	45	16	-	-	-	-	16
14 須金村2-2	x	x	x	x	x	x	x	x	x
15 鹿野町	173	116	57	22	-	-	1	3	18
16 串村2-2	x	x	x	x	x	x	x	x	x
216山陽小野田市	383	226	157	68	2	1	3	4	58
01 小野田市	113	65	48	27	1	-	-	2	24
02 厚狭町	194	117	77	26	-	1	2	1	22
03 壇生町	76	44	32	15	1	-	1	1	12
305周防大島町	776	616	160	66	3	6	6	1	50
01 久賀町	105	78	27	11	1	1	-	-	9
02 蒲野村2-2	22	20	2	1	-	-	-	-	1
03 蒲野村2-1	44	31	13	4	-	3	-	-	1
04 屋代村	50	37	13	5	-	-	2	-	3
05 小松町	34	28	6	2	-	-	-	-	2
06 沖浦村2-1	104	88	16	7	1	-	-	-	6
07 油田村	40	36	4	3	-	-	-	-	3
08 和田村	47	37	10	1	-	-	-	-	1
09 森野村	43	41	2	1	-	-	-	-	1
10 白木村	59	46	13	9	-	2	2	-	5
11 日良居村	89	67	22	8	-	-	-	-	8
12 安下庄町	120	90	30	12	1	-	2	1	8
13 沖浦村2-2	19	17	2	2	-	-	-	-	2
321和木町	x	x	x	x	x	x	x	x	x
341上関町	x	x	x	x	x	x	x	x	x
01 室津村	x	x	x	x	x	x	x	x	x
02 上関村	21	19	2	-	-	-	-	-	-
343田布施町	191	105	86	47	1	1	3	-	42
01 麻里府村	8	7	1	-	-	-	-	-	-
02 麻郷村	45	21	24	12	-	1	1	-	10
03 田布施町	89	50	39	25	1	-	1	-	23
04 城南村	49	27	22	10	-	-	1	-	9
344平生町	130	82	48	24	-	-	2	1	21
01 佐賀村	35	21	14	7	-	-	1	1	5
02 大野村	39	26	13	7	-	-	-	-	7
03 平生町	32	19	13	8	-	-	1	-	7
04 曾根村	24	16	8	2	-	-	-	-	2
502阿武町	124	76	48	29	1	-	1	1	26
01 奈古町	59	42	17	11	1	-	1	1	8
02 宇田郷村	20	18	2	1	-	-	-	-	1
03 福賀村	45	16	29	17	-	-	-	-	17

単位：経営体

を 行 っ て い る											
簡 易 簿 記						現 金 主 義					
小 計	1 年	2 年	3 年	4 年	5年以上	小 計	1 年	2 年	3 年	4 年	5年以上
2	-	-	-	-	-	2	1	-	-	-	1
2	-	-	-	-	-	2	2	-	2	-	-
2	-	1	-	-	-	1	1	-	-	-	1
5	-	-	-	-	-	5	5	-	-	-	2
21	-	-	2	-	-	19	7	-	1	-	6
10	-	1	1	1	-	7	3	-	-	1	2
12	1	-	1	-	-	10	11	-	-	-	11
19	1	-	1	1	-	16	10	-	-	-	10
x	x	x	x	x	x	x	x	x	x	x	x
26	-	-	1	1	-	24	9	-	-	-	1
x	x	x	x	x	x	x	x	x	x	x	x
71	3	3	2	3	-	60	18	-	-	1	17
17	1	2	2	1	-	11	4	-	-	-	4
39	2	1	-	2	-	34	12	-	-	1	11
15	-	-	-	-	-	15	2	-	-	-	2
71	2	4	2	1	-	62	23	-	-	-	23
13	-	1	-	-	-	12	3	-	-	-	3
-	-	-	-	-	-	-	1	-	-	-	1
8	-	-	-	-	-	8	1	-	-	-	1
4	-	-	-	-	-	4	4	-	-	-	4
3	-	-	-	-	-	3	1	-	-	-	1
8	1	-	-	1	-	6	1	-	-	-	1
1	-	-	-	-	-	1	-	-	-	-	-
7	-	-	-	-	-	7	2	-	-	-	2
-	-	-	-	-	-	-	1	-	-	-	1
2	-	-	-	-	-	2	2	-	-	-	2
12	1	-	1	-	-	10	2	-	-	-	2
13	-	3	1	-	-	9	5	-	-	-	5
-	-	-	-	-	-	-	-	-	-	-	-
x	x	x	x	x	x	x	x	x	x	x	x
x	x	x	x	x	x	x	x	x	x	x	x
x	x	x	x	x	x	x	x	x	x	x	x
2	-	-	-	-	-	2	-	-	-	-	-
23	-	-	-	1	-	22	16	-	1	-	15
1	-	-	-	-	-	1	-	-	-	-	-
6	-	-	-	-	-	6	6	-	-	-	6
9	-	-	-	1	-	8	5	-	-	-	5
7	-	-	-	-	-	7	5	-	1	-	4
16	-	-	-	-	-	16	8	-	-	-	8
6	-	-	-	-	-	6	1	-	-	-	1
4	-	-	-	-	-	4	2	-	-	-	2
2	-	-	-	-	-	2	3	-	-	-	3
4	-	-	-	-	-	4	2	-	-	-	2
16	-	1	-	-	-	15	3	1	-	-	2
4	-	-	-	-	-	4	2	1	-	-	1
1	-	-	-	-	-	1	-	-	-	-	-
11	-	1	-	-	-	10	1	-	-	-	1

II 農業経営体（総数）

1 農業経営の特徴

(9) データを活用した農業を行っている経営体数

単位：経営体

	計	データを 活用した 農業を行っ ていない	データを活用した農業を行っている			
			小計	データを 取得して 活用	データを 取得・ 記録して 活用	データを 取得・ 分析して 活用
35山口県	15839	14018	1821	1000	692	129
201下関市	2645	2346	299	150	126	23
01 下関市	819	713	106	59	38	9
02 王喜村	35	28	7	5	2	-
03 吉田村	50	44	6	4	2	-
04 内日村2-1	122	110	12	2	9	1
05 豊西村2-2	26	22	4	2	2	-
06 豊東村	154	139	15	8	6	1
07 岡枝村	149	125	24	14	8	2
08 檜崎村	79	69	10	4	6	-
09 内日村2-2	19	17	2	-	2	-
10 殿居村	74	68	6	4	2	-
11 豊田中村	165	151	14	8	5	1
12 西市町	109	105	4	3	1	-
13 豊田下村	107	91	16	6	10	-
14 豊西村2-1	21	20	1	-	1	-
15 黒井村	107	98	9	3	5	1
16 川棚村	90	85	5	4	1	-
17 小串町	8	8	-	-	-	-
18 宇賀村2-1	40	38	2	2	-	-
19 宇賀村2-2	44	41	3	1	1	1
20 神玉村	86	76	10	6	3	1
21 角島村	9	9	-	-	-	-
22 神田村	20	18	2	1	1	-
23 阿川村	69	67	2	-	-	2
24 栗野村	69	59	10	1	6	3
25 滝部村	87	71	16	9	6	1
26 田耕村	87	74	13	4	9	-
202宇部市	787	688	99	42	44	13
01 宇部市	186	152	34	13	19	2
02 東岐波村	95	80	15	9	4	2
03 厚東村	86	74	12	4	6	2
04 二俣瀬村	58	51	7	2	4	1
05 小野村	141	128	13	4	5	4
06 吉部村	80	75	5	2	3	-
07 万倉村2-1	78	74	4	4	-	-
08 船木町	63	54	9	4	3	2
203山口市	2977	2641	336	194	115	27
01 山口市	826	729	97	52	37	8
02 鑄銭司村	130	123	7	5	2	-
03 仁保村	229	194	35	20	10	5
04 小鯖村	132	117	15	6	6	3
05 大内村	191	167	24	16	8	-
06 出雲村	166	152	14	7	5	2
07 島地村	138	127	11	6	4	1
08 串村2-1	35	33	2	2	-	-
09 八坂村	139	125	14	11	3	-
10 柚野村	29	28	1	-	1	-
11 秋穂町	152	140	12	9	3	-
12 小郡町	78	69	9	6	3	-
13 阿知須町	159	138	21	10	8	3
14 篠生村	69	66	3	-	3	-

II 農業経営体（総数）

1 農業経営の特徴

(9) データを活用した農業を行っている経営体数

単位：経営体

	計	データを 活用した 農業を行っ ていない	データを 活 用 し た 農 業 を 行 っ て い る			
			小 計	データを 取得して 活 用	データを 取 得・ 記 録 し て 活 用	データを 取 得・ 分 析 し て 活 用
15 生雲村	122	108	14	10	4	-
16 地福村	126	111	15	8	6	1
17 徳佐村	219	189	30	18	8	4
18 嘉年村	37	25	12	8	4	-
204萩市	1381	1199	182	108	65	9
01 萩市	241	210	31	17	13	1
02 三見村	46	43	3	1	2	-
03 大井村	95	81	14	9	5	-
04 六島村	60	56	4	4	-	-
05 見島村	41	37	4	3	1	-
06 川上村	56	52	4	3	1	-
07 須佐町2-2	9	9	-	-	-	-
08 小川村	81	66	15	9	5	1
09 江崎町	40	32	8	2	3	3
10 高俣村	85	77	8	4	4	-
11 吉部村	104	82	22	18	3	1
12 須佐町2-1	78	65	13	7	6	-
13 弥富村	60	50	10	4	5	1
14 明木村	85	79	6	4	2	-
15 佐々並村	83	72	11	7	4	-
16 福川村	135	122	13	6	6	1
17 紫福村	82	66	16	10	5	1
206防府市	717	618	99	48	46	5
01 防府市	282	232	50	25	22	3
02 富海村	33	28	5	2	3	-
03 右田村	132	113	19	8	10	1
04 小野村	129	122	7	5	2	-
05 大道村	141	123	18	8	9	1
207下松市	131	114	17	10	7	-
01 下松市	95	80	15	9	6	-
02 米川村	36	34	2	1	1	-
208岩国市	1341	1202	139	82	46	11
01 岩国市	152	132	20	10	9	1
02 小瀬村	-	-	-	-	-	-
03 藤河村	x	x	x	x	x	x
04 御庄村	6	6	-	-	-	-
05 北河内村	32	31	1	1	-	-
06 南河内村	112	103	9	7	1	1
07 師木野村	12	11	1	-	1	-
08 通津村	43	40	3	2	-	1
09 由宇町	92	89	3	-	1	2
10 神代村2-1	17	12	5	5	-	-
11 玖珂町	116	105	11	7	4	-
12 本郷村	27	25	2	1	1	-
13 祖生村	147	122	25	17	7	1
14 高森町	164	151	13	6	7	-
15 米川村	71	66	5	2	3	-
16 川越村	27	24	3	1	2	-
17 広瀬村	29	20	9	7	1	1
18 深須村	10	10	-	-	-	-
19 高根村	31	24	7	6	-	1
20 桑根村	x	x	x	x	x	x

II 農業経営体（総数）

1 農業経営の特徴

(9) データを活用した農業を行っている経営体数

単位：経営体

	計	データを 活用した 農業を行っ ていない	データを活用した農業を行っている			
			小計	データを 取得して 活用	データを 取得・ 記録して 活用	データを 取得・ 分析して 活用
21 河山村	11	9	2	-	-	2
22 秋中村	34	33	1	-	1	-
23 賀見畑村	69	64	5	1	4	-
24 坂上村	135	121	14	9	4	1
210光市	294	267	27	12	13	2
01 光市	112	103	9	5	4	-
02 周防村	63	58	5	2	3	-
03 大和町	119	106	13	5	6	2
211長門市	1057	965	92	51	36	5
01 通村	-	-	-	-	-	-
02 仙崎町	23	22	1	1	-	-
03 深川町	245	229	16	10	5	1
04 俵山村	97	93	4	1	2	1
05 三隅町	215	197	18	10	8	-
06 日置町	205	184	21	11	8	2
07 菱海村	106	87	19	10	9	-
08 日置村2-2	25	24	1	-	1	-
09 宇津賀村	58	54	4	4	-	-
10 向津具村	83	75	8	4	3	1
212柳井市	599	542	57	33	19	5
01 平郡村	21	20	1	-	-	1
02 日積村	99	90	9	7	2	-
03 柳井町	85	71	14	10	3	1
04 新庄村	78	73	5	2	3	-
05 余田村	105	92	13	8	5	-
06 伊陸村	136	127	9	3	4	2
07 伊保庄村	27	24	3	1	1	1
08 阿月村	27	25	2	1	1	-
09 神代村2-2	7	7	-	-	-	-
10 鳴門村	14	13	1	1	-	-
213美祿市	1208	1066	142	79	58	5
01 万倉村2-2	6	6	-	-	-	-
02 豊田前村	82	74	8	4	4	-
03 伊佐町	98	88	10	5	4	1
04 東厚保村	84	74	10	5	4	1
05 西厚保村	75	73	2	-	2	-
06 大嶺町	104	94	10	6	4	-
07 於福村	85	77	8	2	6	-
08 大田町	89	76	13	8	5	-
09 綾木村	90	80	10	6	4	-
10 真長田村	87	70	17	7	10	-
11 赤郷村	82	71	11	7	4	-
12 秋吉村	59	54	5	3	2	-
13 岩永村	92	81	11	7	4	-
14 別府村	85	72	13	8	4	1
15 共和村	90	76	14	11	1	2
216周南市	1057	937	120	61	51	8
01 徳山市	250	221	29	18	7	4
02 向道村	43	41	2	-	2	-
03 須々万村	92	83	9	2	7	-
04 中須村	51	46	5	4	1	-
05 須金村2-1	15	11	4	1	3	-

II 農業経営体（総数）

1 農業経営の特徴

(9) データを活用した農業を行っている経営体数

単位：経営体

	計	データを 活用した 農業を行っ ていない	データを活用した農業を行っている			
			小 計	データを 取得して 活 用	データを 取 得・ 記録して 活 用	データを 取 得・ 分析して 活 用
06 長徳村	45	41	4	1	3	-
07 富田町	17	13	4	2	2	-
08 福川町	14	12	2	1	1	-
09 和田村	81	75	6	4	2	-
10 三丘村	70	62	8	4	3	1
11 高水村	42	36	6	3	2	1
12 勝間村	63	54	9	4	4	1
13 八代村	94	77	17	9	8	-
14 須金村2-2	x	x	x	x	x	x
15 鹿野町	173	160	13	7	6	-
16 串村2-2	x	x	x	x	x	x
216山陽小野田市	383	320	63	44	14	5
01 小野田市	113	83	30	22	6	2
02 厚狭町	194	170	24	14	7	3
03 壇生町	76	67	9	8	1	-
305周防大島町	776	685	91	55	29	7
01 久賀町	105	94	11	8	3	-
02 蒲野村2-2	22	19	3	1	2	-
03 蒲野村2-1	44	37	7	5	2	-
04 屋代村	50	48	2	1	-	1
05 小松町	34	29	5	4	-	1
06 沖浦村2-1	104	98	6	3	2	1
07 油田村	40	39	1	1	-	-
08 和田村	47	46	1	-	-	1
09 森野村	43	38	5	5	-	-
10 白木村	59	57	2	-	2	-
11 日良居村	89	72	17	13	4	-
12 安下庄町	120	90	30	14	14	2
13 沖浦村2-2	19	18	1	-	-	1
321和木町	x	x	x	x	x	x
341上関町	x	x	x	x	x	x
01 室津村	x	x	x	x	x	x
02 上関村	21	19	2	1	-	1
343田布施町	191	169	22	11	10	1
01 麻里府村	8	8	-	-	-	-
02 麻郷村	45	38	7	3	4	-
03 田布施町	89	80	9	4	5	-
04 城南村	49	43	6	4	1	1
344平生町	130	117	13	6	6	1
01 佐賀村	35	32	3	2	1	-
02 大野村	39	34	5	4	-	1
03 平生町	32	28	4	-	4	-
04 曾根村	24	23	1	-	1	-
502阿武町	124	106	18	12	5	1
01 奈古町	59	52	7	6	-	1
02 宇田郷村	20	18	2	1	1	-
03 福賀村	45	36	9	5	4	-

Ⅱ 農業経営体（総数）

2 土地

(1) 経営耕地の状況

	計						田			
	経営耕地 のある 経営体	面積	うち所有している耕地		うち借入している耕地		経営耕地 のある 経営体	面積	うち所有している耕地	
			経営体数	面積	経営体数	面積			経営体数	面積
35山口県	15717	2532975	15148	1257225	5190	1275750	13795	2230791	13287	1042212
201下関市	2624	440073	2551	245980	875	194093	2329	384770	2268	203046
01 下関市	815	87354	796	54897	207	32457	615	69561	601	39684
02 王喜村	34	15833	32	11177	11	4656	30	14609	29	10147
03 吉田村	50	5554	48	4022	18	1532	46	4930	45	3558
04 内日村2-1	122	19052	119	11417	26	7635	117	18389	113	10806
05 豊西村2-2	26	2107	25	1742	8	365	17	1255	16	900
06 豊東村	154	41604	147	12518	48	29086	150	40687	143	11680
07 岡枝村	148	31664	143	18877	56	12787	146	30669	141	17980
08 檜崎村	79	16178	77	8036	34	8142	77	15659	75	7584
09 内日村2-2	19	4781	19	1796	6	2985	19	4632	19	1647
10 殿居村	73	12825	72	7546	34	5279	73	12604	72	7325
11 豊田中村	164	32545	160	20683	59	11862	157	29864	153	18657
12 西市町	109	20309	106	10716	36	9593	108	19556	105	9996
13 豊田下村	106	26029	105	14301	43	11728	104	25064	103	13356
14 豊西村2-1	21	3881	21	1442	9	2439	20	2793	20	1213
15 黒井村	106	21746	103	9147	42	12599	96	19313	94	7419
16 川棚村	89	13888	85	6331	48	7557	80	13164	78	5784
17 小串町	8	1808	8	1144	4	664	8	1779	8	1115
18 宇賀村2-1	38	6801	35	2403	20	4398	37	5780	35	2200
19 宇賀村2-2	43	6612	42	5550	15	1062	41	4562	41	3720
20 神玉村	86	11316	82	7677	22	3639	79	7788	76	5144
21 角島村	9	643	8	463	2	180	8	394	8	334
22 神田村	19	1441	18	1029	6	412	15	1073	15	743
23 阿川村	66	7534	66	5451	25	2083	64	6322	64	4377
24 栗野村	69	8806	68	6348	29	2458	66	8082	65	5628
25 滝部村	85	18006	84	11888	28	6118	76	10127	74	5564
26 田耕村	86	21756	82	9379	39	12377	80	16114	75	6485
202宇部市	780	121245	758	62267	317	58978	733	107528	713	52806
01 宇部市	186	17920	176	11297	67	6623	159	13447	152	8098
02 東岐波村	95	10015	95	6600	32	3415	88	8189	88	5043
03 厚東村	83	17558	80	5105	43	12453	81	16995	77	4828
04 二俣瀬村	56	11831	54	7554	17	4277	55	10967	53	6915
05 小野村	140	33538	137	15351	69	18187	136	29541	133	13056
06 吉部村	79	9541	78	6272	35	3269	78	8834	76	5776
07 万倉村2-1	78	14342	77	5973	27	8369	77	13523	75	5343
08 船木町	63	6500	61	4115	27	2385	59	6032	59	3747
203山口市	2956	595005	2862	261281	999	333724	2825	557808	2733	238678
01 山口市	821	187174	790	67928	278	119246	779	173130	753	61378
02 鑄銭司村	130	22031	127	10717	41	11314	125	21164	123	10098
03 仁保村	227	37835	221	16729	76	21106	210	34300	202	14216
04 小鯖村	132	22592	127	11134	36	11458	128	21356	122	10683
05 大内村	191	14917	187	12078	41	2839	189	14040	186	11256
06 出雲村	164	16452	161	10052	53	6400	158	15127	155	9258
07 島地村	137	15343	134	9532	48	5811	136	14391	133	9132
08 串村2-1	35	2731	35	1777	20	954	34	2582	34	1654
09 八坂村	138	18394	135	10029	44	8365	136	17459	134	9614
10 柚野村	29	3460	29	2024	13	1436	29	3380	29	1952
11 秋穂町	150	30651	145	14718	53	15933	143	28730	136	12976
12 小郡町	77	9861	72	4819	25	5042	71	9214	67	4346
13 阿知須町	158	28709	153	10887	54	17822	150	25818	144	9441
14 篠生村	69	12167	66	5250	20	6917	65	11680	62	4765

単位 { 経営体数：経営体
面積：a

うち借入している耕地		田に作付けた作物別面積									
計		水稲		小麦		大豆		左記以外の雑穀・豆類等			
経営体数	面積	経営体数	面積	経営体数	面積	経営体数	面積	経営体数	面積	経営体数	面積
4505	1188579	11680	1894288	11587	1659532	160	96784	183	43151	537	94821
795	181724	1981	365684	1960	332883	38	15823	31	4255	80	12723
161	29877	440	55029	431	51533	2	205	6	106	21	3185
9	4462	25	13818	24	13793	-	-	-	-	1	25
17	1372	39	3695	39	3695	-	-	-	-	-	-
25	7583	99	13300	97	13082	1	150	-	-	4	68
7	355	10	714	8	692	-	-	2	11	3	11
48	29007	125	35765	125	31949	5	3436	6	353	1	27
55	12689	137	27898	136	22234	7	4211	4	1453	-	-
34	8075	69	25618	69	23760	1	1699	1	159	-	-
6	2985	18	4544	18	4131	-	-	-	-	1	413
34	5279	68	11287	68	8811	1	660	1	500	8	1316
56	11207	143	27415	142	24111	4	1613	3	1210	7	481
36	9560	98	16702	96	14416	4	1173	4	436	5	677
43	11708	100	39638	99	37086	7	1174	2	16	11	1362
7	1580	14	2115	14	1885	-	-	-	-	2	230
38	11894	88	17519	88	15808	-	-	1	10	3	1701
44	7380	74	12230	74	10922	-	-	-	-	3	1308
4	664	8	1142	8	782	-	-	-	-	1	360
19	3580	33	5207	31	4675	-	-	-	-	2	532
14	842	39	4000	39	4000	-	-	-	-	-	-
19	2644	67	7005	67	6995	-	-	1	1	2	9
1	60	5	276	5	276	-	-	-	-	-	-
4	330	13	4412	13	4412	-	-	-	-	-	-
24	1945	61	5046	61	4935	1	40	-	-	2	71
29	2454	65	7352	65	7351	-	-	-	-	1	1
25	4563	67	8515	67	7815	-	-	-	-	1	700
36	9629	76	15442	76	13734	5	1462	-	-	1	246
286	54722	647	89513	643	81514	10	7022	5	488	14	489
52	5349	135	11224	135	10850	2	374	-	-	-	-
30	3146	79	5988	77	5825	2	141	-	-	4	22
41	12167	73	13703	73	12545	1	1158	-	-	-	-
15	4052	50	9953	49	7917	2	1197	1	483	4	356
66	16485	116	25040	115	23036	2	1980	-	-	3	24
34	3058	75	7657	75	7654	-	-	2	3	-	-
26	8180	64	10863	64	8691	1	2172	-	-	-	-
22	2285	55	5085	55	4996	-	-	2	2	3	87
925	319130	2460	511770	2441	417380	61	53589	37	10810	138	29991
254	111752	664	191348	658	123404	38	41902	19	7307	44	18735
38	11066	97	9380	97	9375	-	-	1	3	1	2
67	20084	192	29461	192	26886	4	2254	2	176	10	145
34	10673	112	21253	112	18000	3	1712	-	-	6	1541
40	2784	172	11610	171	10916	2	634	2	18	9	42
49	5869	139	13032	138	12538	1	91	-	-	6	403
46	5259	109	11105	109	10337	1	40	-	-	8	728
19	928	26	1802	26	1797	-	-	1	5	-	-
42	7845	121	13979	121	13879	1	20	-	-	3	80
13	1428	25	2049	24	2042	-	-	-	-	2	7
49	15754	129	25022	123	20450	3	2376	1	896	19	1300
23	4868	61	8806	61	7703	1	1100	1	3	-	-
47	16377	135	24960	133	19820	7	3460	2	1096	11	584
20	6915	58	10008	58	9998	-	-	-	-	1	10

II 農業経営体（総数）

2 土地

(1) 経営耕地の状況

	計						田			
	経営耕地 のある 経営体	面積	うち所有している耕地		うち借入している耕地		経営耕地 のある 経営体	面積	うち所有している耕地	
			経営体数	面積	経営体数	面積			経営体数	面積
15 生雲村	121	30416	118	17186	56	13230	119	29510	116	16451
16 地福村	125	32131	123	16165	43	15966	122	30808	118	15426
17 徳佐村	217	80779	206	37382	82	43397	200	76546	190	33774
18 嘉年村	35	29362	33	2874	16	26488	31	28573	29	2258
204萩市	1370	257639	1298	123765	527	133874	1092	210274	1027	87375
01 萩市	239	22961	234	15877	67	7084	152	14051	144	8229
02 三見村	46	4781	45	2295	11	2486	36	3662	33	1176
03 大井村	95	11599	92	7685	50	3914	73	7370	71	4210
04 六島村	60	5995	60	4677	22	1318	8	186	8	186
05 見島村	41	2741	41	2603	7	138	40	2260	40	2153
06 川上村	53	7697	50	2829	20	4868	38	6706	36	1964
07 須佐町2-2	8	653	5	314	3	339	7	593	5	314
08 小川村	80	26049	75	12759	35	13290	69	20274	64	8659
09 江崎町	40	9633	34	2444	16	7189	29	8577	25	1854
10 高俣村	84	29104	79	12602	45	16502	80	27432	76	11349
11 吉部村	103	36989	92	15772	58	21217	83	29262	75	10903
12 須佐町2-1	78	11071	76	6534	37	4537	77	10542	75	6015
13 弥富村	60	11901	57	5745	27	6156	56	10656	53	4805
14 明木村	84	10290	81	5758	27	4532	72	8991	70	4527
15 佐々並村	83	16182	77	5750	18	10432	81	15469	75	5167
16 福川村	135	19816	127	11236	48	8580	126	17556	121	9532
17 紫福村	81	30177	73	8885	36	21292	65	26687	56	6332
206防府市	716	100845	696	58438	203	42407	678	93012	664	52199
01 防府市	282	40846	277	23852	76	16994	269	37529	265	20900
02 富海村	33	2283	30	1463	12	820	26	945	25	841
03 右田村	131	15569	129	10794	32	4775	129	14719	126	10016
04 小野村	129	10162	127	7337	30	2825	128	9770	126	6999
05 大道村	141	31985	133	14992	53	16993	126	30049	122	13443
207下松市	127	9735	125	8310	20	1425	117	7766	116	6615
01 下松市	91	6155	89	5304	10	851	81	4371	80	3784
02 米川村	36	3580	36	3006	10	574	36	3395	36	2831
208岩国市	1330	121582	1278	77740	428	43842	1220	103554	1169	63769
01 岩国市	152	14979	147	9996	41	4983	100	11307	94	6474
02 小瀬村	-	-	-	-	-	-	-	-	-	-
03 藤河村	x	x	x	x	x	x	x	x	x	x
04 御庄村	6	363	6	343	1	20	3	149	3	129
05 北河内村	32	1762	32	1488	11	274	32	1396	32	1162
06 南河内村	111	7587	109	6408	31	1179	102	5584	100	4693
07 師木野村	12	680	12	610	3	70	11	505	11	438
08 通津村	43	2318	42	2015	12	303	40	1814	39	1533
09 由宇町	92	6673	86	5010	24	1663	88	5680	84	4248
10 神代村2-1	17	1015	16	801	3	214	11	621	11	451
11 玖珂町	116	9256	112	5743	23	3513	115	8466	111	5163
12 本郷村	27	3186	25	1131	18	2055	26	2761	24	1053
13 祖生村	146	18745	143	11082	47	7663	145	17960	142	10508
14 高森町	163	15950	157	10190	48	5760	159	15230	154	9526
15 米川村	71	6618	68	4147	27	2471	69	5879	67	3892
16 川越村	27	2492	23	1543	11	949	26	1783	23	1471
17 広瀬村	29	2113	23	871	19	1242	24	1675	17	614
18 深須村	10	514	10	471	4	43	9	408	9	372
19 高根村	29	5556	27	2178	15	3378	27	4455	24	1732
20 桑根村	x	x	x	x	x	x	x	x	x	x

単位 { 経営体数：経営体
面積：a

うち借入している耕地		田に作付けた作物別面積									
計		水稲		小麦		大豆		左記以外の雑穀・豆類等			
経営体数	面積	経営体数	面積	経営体数	面積	経営体数	面積	経営体数	面積	経営体数	面積
54	13059	113	24023	113	23273	-	-	-	-	1	750
41	15382	111	27562	111	25320	-	-	1	4	6	2238
75	42772	183	67759	182	63349	-	-	7	1302	9	3108
14	26315	13	18611	12	18293	-	-	-	-	2	318
417	122899	966	166647	954	155264	1	99	17	3583	60	7701
53	5822	125	9771	125	9746	-	-	-	-	2	25
11	2486	26	1701	26	1700	-	-	-	-	1	1
39	3160	63	6142	63	6116	-	-	-	-	2	26
-	-	3	410	-	-	-	-	-	-	3	410
6	107	36	1933	36	1802	-	-	-	-	4	131
16	4742	30	5948	30	5258	-	-	1	436	1	254
2	279	8	367	6	348	-	-	1	10	1	9
31	11615	62	16548	62	14169	1	99	4	879	3	1401
12	6723	24	7122	23	6223	-	-	1	36	3	863
40	16083	67	22659	67	21956	-	-	1	2	2	701
40	18359	80	23005	77	21960	-	-	2	13	4	1032
37	4527	74	8045	74	7997	-	-	-	-	2	48
23	5851	52	7534	52	7104	-	-	-	-	8	430
21	4464	66	6992	65	6488	-	-	-	-	8	504
17	10302	77	12732	77	10218	-	-	4	1876	4	638
39	8024	116	13136	115	13104	-	-	-	-	5	32
30	20355	57	22602	56	21075	-	-	3	331	7	1196
180	40813	600	76271	596	69430	5	3025	2	5	19	3811
69	16629	231	27942	230	24448	1	1000	-	-	6	2494
5	104	22	663	21	659	-	-	-	-	1	4
32	4703	123	11827	122	11364	-	-	1	2	5	461
29	2771	115	8087	115	7856	-	-	-	-	2	231
45	16606	109	27752	108	25103	4	2025	1	3	5	621
18	1151	85	5288	84	5278	-	-	2	4	2	6
8	587	56	2764	55	2756	-	-	1	2	2	6
10	564	29	2524	29	2522	-	-	1	2	-	-
388	39785	871	66310	864	61256	5	928	23	669	53	3457
33	4833	27	1789	27	1789	-	-	-	-	-	-
-	-	-	-	-	-	-	-	-	-	-	-
x	x	x	x	x	x	x	x	x	x	x	x
1	20	2	97	2	97	-	-	-	-	-	-
9	234	20	580	19	573	-	-	1	2	1	5
27	891	63	3341	62	3174	1	38	5	82	1	47
2	67	10	438	10	438	-	-	-	-	-	-
12	281	28	1142	26	1129	-	-	-	-	2	13
21	1432	59	3270	59	3228	-	-	4	37	2	5
1	170	4	135	4	132	-	-	-	-	2	3
23	3303	93	6251	93	5500	2	550	4	154	4	47
17	1708	22	2324	22	2158	-	-	1	9	1	157
46	7452	129	14204	127	11710	1	300	3	211	15	1983
45	5704	124	11242	124	10911	-	-	3	109	8	222
24	1987	60	3798	60	3574	1	40	-	-	7	184
10	312	24	1142	23	997	-	-	2	65	1	80
16	1061	16	943	16	943	-	-	-	-	-	-
3	36	5	188	5	188	-	-	-	-	-	-
14	2723	21	3484	21	3347	-	-	-	-	2	137
x	x	x	x	x	x	x	x	x	x	x	x

Ⅱ 農業経営体（総数）

2 土地

(1) 経営耕地の状況

	計						田			
	経営耕地 のある 経営体	面積	うち所有している耕地		うち借入している耕地		経営耕地 のある 経営体	面積	うち所有している耕地	
			経営体数	面積	経営体数	面積			経営体数	面積
21 河山村	11	491	11	366	6	125	10	278	8	168
22 秋中村	34	2497	32	1611	12	886	34	2312	32	1468
23 賀見畑村	68	7064	65	3444	30	3620	65	5952	63	2697
24 坂上村	131	11635	129	8214	41	3421	123	9309	120	5947
210光市	293	44533	285	16494	86	28039	278	38048	270	14167
01 光市	111	12527	109	5687	29	6840	104	10975	101	4635
02 周防村	63	7744	61	3384	21	4360	61	7313	59	3098
03 大和町	119	24262	115	7423	36	16839	113	19760	110	6434
211長門市	1039	204497	991	92850	334	111647	1008	195100	961	87593
01 通村	-	-	-	-	-	-	-	-	-	-
02 仙崎町	23	2715	22	1016	4	1699	20	2456	19	767
03 深川町	241	35236	233	16184	64	19052	238	34005	229	15151
04 俵山村	97	15173	93	8099	25	7074	94	14731	90	7690
05 三隅町	211	34965	202	15969	58	18996	203	32633	194	14533
06 日置町	202	49343	192	23535	86	25808	192	45769	183	22410
07 菱海村	105	33525	99	10516	38	23009	102	33021	97	10022
08 日置村2-2	23	11959	21	3670	13	8289	23	11949	21	3660
09 宇津賀村	58	8223	56	6052	16	2171	57	8018	55	5857
10 向津具村	79	13358	73	7809	30	5549	79	12518	73	7503
212柳井市	595	78405	571	37220	183	41185	537	70958	518	30861
01 平郡村	21	850	20	695	4	155	-	-	-	-
02 日積村	98	11050	95	5438	22	5612	91	9878	90	4394
03 柳井町	84	7113	78	3988	32	3125	71	6069	70	3370
04 新庄村	77	8526	76	4471	22	4055	77	7929	74	3889
05 余田村	104	14270	99	7585	35	6685	101	13326	97	6733
06 伊陸村	136	27474	129	9466	47	18008	134	26640	127	8781
07 伊保庄村	27	5405	26	3116	4	2289	26	4936	25	2669
08 阿月村	27	2250	27	1385	11	865	21	1376	20	600
09 神代村2-2	7	330	7	318	1	12	5	177	5	177
10 鳴門村	14	1137	14	758	5	379	11	627	10	248
213美祿市	1201	258571	1158	112203	415	146368	1127	228292	1086	94497
01 万倉村2-2	5	1038	5	288	1	750	5	1010	5	260
02 豊田前村	82	10411	81	7881	17	2530	80	9913	79	7394
03 伊佐町	97	16872	94	7930	33	8942	90	15253	88	6719
04 東厚保村	83	10489	78	5789	23	4700	78	9360	73	4713
05 西厚保村	74	18789	73	7870	19	10919	56	14567	55	3945
06 大嶺町	104	11920	101	6591	31	5329	101	10962	98	5845
07 於福村	85	9676	83	6201	34	3475	84	9284	82	5875
08 大田町	89	14581	86	7650	30	6931	82	13581	79	6682
09 綾木村	89	19039	81	6979	28	12060	88	18478	79	6447
10 真長田村	87	15217	85	8299	29	6918	84	14334	81	7488
11 赤郷村	82	23187	81	10331	36	12856	71	18581	70	7806
12 秋吉村	59	6566	59	4146	23	2420	59	6226	58	3814
13 岩永村	91	39346	88	12688	36	26658	88	28512	86	10237
14 別府村	85	23298	81	11140	36	12158	75	21038	73	9622
15 共和村	89	38142	82	8420	39	29722	86	37193	80	7650
216周南市	1047	109573	1014	68441	259	41132	972	97034	945	59165
01 徳山市	247	23394	242	18781	48	4613	224	19221	221	16408
02 向道村	41	3634	36	1773	11	1861	38	3110	34	1533
03 須々万村	92	6436	92	5745	13	691	88	5808	87	5158
04 中須村	51	3689	49	2399	26	1290	49	3526	47	2252
05 須金村2-1	15	1948	14	1554	4	394	4	395	3	77

単位 { 経営体数：経営体
面積：a

うち借入している耕地		田に作付けた作物別面積									
計		水稲		小麦		大豆		左記以外の雑穀・豆類等			
経営体数	面積	経営体数	面積	経営体数	面積	経営体数	面積	経営体数	面積	経営体数	面積
5	110	2	72	2	72	-	-	-	-	-	-
12	844	17	1280	17	1278	-	-	-	-	1	2
28	3255	50	3930	50	3406	-	-	-	-	4	524
39	3362	94	6630	94	6582	-	-	-	-	2	48
78	23881	222	34009	219	28375	3	3407	9	2109	5	118
25	6340	71	7717	70	7703	-	-	-	-	2	14
20	4215	54	6423	54	6381	-	-	4	22	1	20
33	13326	97	19869	95	14291	3	3407	5	2087	2	84
316	107507	892	147123	883	118058	6	1378	14	3847	80	23840
-	-	-	-	-	-	-	-	-	-	-	-
3	1689	17	1080	17	1080	-	-	-	-	-	-
62	18854	210	24459	207	19714	-	-	1	4	12	4741
22	7041	81	11834	81	11829	-	-	-	-	1	5
53	18100	175	20763	173	16516	1	35	1	316	11	3896
81	23359	175	37270	173	25240	4	986	8	3109	34	7935
37	22999	98	25736	97	20084	1	357	2	356	12	4939
13	8289	21	9120	21	7430	-	-	-	-	6	1690
15	2161	51	9395	51	9377	-	-	-	-	1	18
30	5015	64	7466	63	6788	-	-	2	62	3	616
165	40097	431	57113	430	49627	5	3730	5	2834	8	922
-	-	-	-	-	-	-	-	-	-	-	-
18	5484	64	8133	63	5129	1	1500	1	1500	1	4
27	2699	61	4792	61	4792	-	-	-	-	-	-
21	4040	62	6156	62	6155	-	-	-	-	1	1
33	6593	91	12158	91	11940	-	-	1	2	3	216
46	17859	110	21876	110	17614	4	2230	3	1332	2	700
4	2267	17	2365	17	2365	-	-	-	-	-	-
11	776	14	976	14	976	-	-	-	-	-	-
-	-	4	143	4	142	-	-	-	-	1	1
5	379	8	514	8	514	-	-	-	-	-	-
388	133795	994	167824	990	147099	-	-	16	9887	37	10838
1	750	4	917	4	917	-	-	-	-	-	-
17	2519	75	8197	75	8197	-	-	-	-	-	-
31	8534	82	10436	81	10232	-	-	2	17	3	187
22	4647	70	7553	70	6149	-	-	2	718	1	686
16	10622	40	9308	40	7708	-	-	1	850	3	750
29	5117	78	8498	78	8472	-	-	1	8	2	18
34	3409	70	6904	69	6873	-	-	1	20	2	11
29	6899	72	10540	72	10335	-	-	-	-	3	205
28	12031	82	12796	82	10822	-	-	2	228	4	1746
27	6846	74	11355	73	9642	-	-	1	450	6	1263
32	10775	66	11832	66	11620	-	-	3	194	1	18
23	2412	55	5321	55	5321	-	-	-	-	-	-
35	18275	83	28757	83	21520	-	-	1	6000	5	1237
28	11416	67	13155	66	11038	-	-	-	-	4	2117
36	29543	76	22255	76	18253	-	-	2	1402	3	2600
233	37869	807	93198	804	87808	7	3019	13	2273	21	98
41	2813	193	17355	192	15618	2	875	2	820	8	42
10	1577	32	2647	32	2643	-	-	-	-	1	4
13	650	67	16057	67	16038	-	-	2	7	3	12
25	1274	36	2351	36	2339	-	-	2	12	-	-
3	318	4	378	4	375	-	-	-	-	1	3

Ⅱ 農業経営体（総数）

2 土地

(1) 経営耕地の状況

	計						田			
	経営耕地 のある 経営体	面積	うち所有している耕地		うち借入している耕地		経営耕地 のある 経営体	面積	うち所有している耕地	
			経営体数	面積	経営体数	面積			経営体数	面積
06 長徳村	45	5977	42	3137	10	2840	43	5681	41	2925
07 富田町	15	2233	14	2013	2	220	13	2163	12	1943
08 福川町	14	1558	12	590	2	968	13	1153	11	491
09 和田村	81	5379	81	4727	17	652	81	4803	81	4169
10 三丘村	70	11301	67	4428	22	6873	64	10630	63	3863
11 高水村	42	3617	41	1817	11	1800	40	3242	39	1548
12 勝間村	63	4397	60	3007	13	1390	59	3836	56	2528
13 八代村	94	14202	92	6699	27	7503	89	13549	87	6129
14 須金村2-2	x	x	x	x	x	x	x	x	x	x
15 鹿野町	171	20750	166	10953	50	9797	162	19548	158	9971
16 串村2-2	x	x	x	x	x	x	x	x	x	x
216山陽小野田市	380	64445	367	31440	145	33005	367	59980	353	28037
01 小野田市	113	21685	111	11864	44	9821	108	19446	106	9938
02 厚狭町	192	35580	184	14385	75	21195	186	34037	177	13249
03 埴生町	75	7180	72	5191	26	1989	73	6497	70	4850
305周防大島町	775	48879	740	33104	244	15775	113	8533	92	2287
01 久賀町	105	5853	100	3971	30	1882	3	106	1	11
02 蒲野村2-2	22	1154	22	869	6	285	3	44	3	41
03 蒲野村2-1	44	3302	40	1632	18	1670	28	1982	23	633
04 屋代村	49	4761	44	1800	20	2961	27	3447	22	641
05 小松町	34	1727	33	1169	5	558	13	742	12	292
06 沖浦村2-1	104	6368	98	4189	26	2179	33	1708	28	635
07 油田村	40	1725	40	1608	8	117	-	-	-	-
08 和田村	47	2392	45	1648	12	744	1	5	1	5
09 森野村	43	1577	41	1112	15	465	1	30	-	-
10 白木村	59	2576	55	1943	15	633	-	-	-	-
11 日良居村	89	6392	87	4551	43	1841	-	-	-	-
12 安下庄町	120	10206	117	7851	43	2355	4	469	2	29
13 沖浦村2-2	19	846	18	761	3	85	-	-	-	-
321和木町	x	x	x	x	x	x	x	x	x	x
341上関町	x	x	x	x	x	x	x	x	x	x
01 室津村	x	x	x	x	x	x	x	x	x	x
02 上関村	21	948	18	739	8	209	8	112	7	92
343田布施町	190	27813	179	10548	59	17265	175	25615	162	8985
01 麻里府村	8	283	8	226	3	57	6	158	6	143
02 麻郷村	45	4085	45	2735	9	1350	42	3496	41	2170
03 田布施町	88	16439	80	4909	32	11530	79	15198	71	4222
04 城南村	49	7006	46	2678	15	4328	48	6763	44	2450
344平生町	130	9492	125	6837	34	2655	113	7859	108	5416
01 佐賀村	35	2180	35	1545	10	635	29	1562	29	985
02 大野村	39	3070	37	2173	11	897	37	2737	35	1950
03 平生町	32	2703	30	1869	7	834	28	2395	26	1567
04 曾根村	24	1539	23	1250	6	289	19	1165	18	914
502阿武町	123	38754	113	8723	50	30031	96	34273	88	6414
01 奈古町	59	10680	55	3402	21	7278	50	9847	46	2747
02 宇田郷村	20	2307	20	1590	14	717	20	2110	20	1405
03 福賀村	44	25767	38	3731	15	22036	26	22316	22	2262

単位 { 経営体数：経営体
面積：a

うち借入している耕地		田に作付けた作物別面積									
計		水稲		小麦		大豆		左記以外の雑穀・豆類等			
経営体数	面積	経営体数	面積	経営体数	面積	経営体数	面積	経営体数	面積	経営体数	面積
8	2756	35	5166	35	4168	1	349	2	649	-	-
2	220	8	258	8	256	-	-	-	-	1	2
2	662	10	577	10	577	-	-	-	-	-	-
15	634	69	3099	69	3095	-	-	-	-	1	4
18	6767	52	7906	52	7900	-	-	1	4	2	2
10	1694	30	2399	30	1726	1	673	-	-	-	-
12	1308	50	2626	49	2505	1	100	1	8	2	13
27	7420	79	15228	79	13459	1	1012	1	757	-	-
x	x	x	x	x	x	x	x	x	x	x	x
45	9577	138	16850	137	16818	1	10	2	16	1	6
x	x	x	x	x	x	x	x	x	x	x	x
140	31943	329	55568	326	49131	15	4696	5	1645	14	96
42	9508	96	18937	94	15625	8	2256	4	1005	4	51
74	20788	165	31215	164	28396	6	2140	1	640	8	39
24	1647	68	5416	68	5110	1	300	-	-	2	6
51	6246	73	6945	73	6914	2	31	-	-	-	-
2	95	1	70	1	70	-	-	-	-	-	-
1	3	1	18	1	18	-	-	-	-	-	-
15	1349	24	1632	24	1631	1	1	-	-	-	-
15	2806	21	3296	21	3266	1	30	-	-	-	-
2	450	8	650	8	650	-	-	-	-	-	-
13	1073	16	1237	16	1237	-	-	-	-	-	-
-	-	-	-	-	-	-	-	-	-	-	-
-	-	-	-	-	-	-	-	-	-	-	-
1	30	-	-	-	-	-	-	-	-	-	-
-	-	-	-	-	-	-	-	-	-	-	-
-	-	-	-	-	-	-	-	-	-	-	-
2	440	2	42	2	42	-	-	-	-	-	-
-	-	-	-	-	-	-	-	-	-	-	-
x	x	x	x	x	x	x	x	x	x	x	x
x	x	x	x	x	x	x	x	x	x	x	x
x	x	x	x	x	x	x	x	x	x	x	x
1	20	3	80	2	40	1	20	1	20	-	-
49	16630	137	18497	137	17773	-	-	1	6	4	718
1	15	3	42	3	42	-	-	-	-	-	-
9	1326	37	2950	37	2594	-	-	1	6	1	350
26	10976	71	11902	71	11534	-	-	-	-	3	368
13	4313	26	3603	26	3603	-	-	-	-	-	-
30	2443	92	5987	92	5987	-	-	-	-	-	-
8	577	26	1444	26	1444	-	-	-	-	-	-
11	787	28	1785	28	1785	-	-	-	-	-	-
7	828	26	2202	26	2202	-	-	-	-	-	-
4	251	12	556	12	556	-	-	-	-	-	-
44	27859	87	26248	86	25502	1	17	2	716	2	13
20	7100	46	6327	46	6315	-	-	-	-	1	12
14	705	20	1895	20	1895	-	-	-	-	-	-
10	20054	21	18026	20	17292	1	17	2	716	1	1

Ⅱ 農業経営体（総数）

2 土地

(1) 経営耕地の状況（つづき）

	畑（樹園地を除く）						畑のうち牧草専用地	
	経営耕地 のある 経営体	面積	うち所有している耕地		うち借入している耕地		経営体数	面積
			経営体数	面積	経営体数	面積		
35山口県	6348	194756	5902	124428	940	70328	152	28835
201下関市	1185	44399	1127	33313	149	11086	53	13215
01 下関市	498	16046	480	13568	70	2478	2	900
02 王喜村	21	1191	19	997	4	194	1	84
03 吉田村	24	552	22	392	2	160	-	-
04 内日村2-1	38	573	38	521	2	52	-	-
05 豊西村2-2	18	589	18	579	2	10	-	-
06 豊東村	65	697	63	618	5	79	-	-
07 岡枝村	50	726	49	709	2	17	1	40
08 檜崎村	29	398	28	381	2	17	-	-
09 内日村2-2	7	96	7	96	-	-	-	-
10 殿居村	15	138	15	138	-	-	-	-
11 豊田中村	48	439	45	348	3	91	1	57
12 西市町	30	730	28	697	2	33	2	429
13 豊田下村	25	763	24	743	1	20	2	26
14 豊西村2-1	10	588	8	69	3	519	-	-
15 黒井村	36	1084	34	504	5	580	-	-
16 川棚村	36	687	28	510	11	177	3	9
17 小串町	2	29	2	29	-	-	-	-
18 宇賀村2-1	15	994	11	178	5	816	1	750
19 宇賀村2-2	26	1173	25	953	2	220	4	708
20 神玉村	36	2856	35	1874	6	982	3	126
21 角島村	8	249	7	129	2	120	-	-
22 神田村	11	265	10	183	2	82	-	-
23 阿川村	28	977	26	839	3	138	4	749
24 栗野村	28	631	28	627	1	4	7	471
25 滝部村	37	6314	36	4759	6	1555	11	4472
26 田耕村	44	5614	41	2872	8	2742	11	4394
202宇部市	305	8968	271	6738	60	2230	2	8
01 宇部市	85	3058	77	2142	20	916	-	-
02 東岐波村	38	1810	36	1541	3	269	-	-
03 厚東村	27	537	25	251	5	286	1	6
04 二俣瀬村	23	726	19	557	4	169	-	-
05 小野村	52	1236	46	1146	9	90	-	-
06 吉部村	28	633	25	422	6	211	1	2
07 万倉村2-1	28	569	23	380	6	189	-	-
08 船木町	24	399	20	299	7	100	-	-
203山口市	960	29717	888	15824	150	13893	19	2735
01 山口市	292	13208	270	5929	53	7279	-	-
02 鑄銭司村	39	825	36	619	4	206	-	-
03 仁保村	80	2469	76	1482	12	987	2	225
04 小鯖村	38	1207	37	422	4	785	-	-
05 大内村	41	482	41	472	1	10	-	-
06 出雲村	52	1099	46	601	8	498	1	300
07 島地村	37	848	33	296	6	552	1	190
08 串村2-1	13	81	10	55	4	26	-	-
09 八坂村	35	889	31	369	6	520	3	523
10 柚野村	5	29	5	29	-	-	-	-
11 秋穂町	50	1266	50	1127	6	139	-	-
12 小郡町	35	553	33	379	3	174	-	-
13 阿知須町	72	2843	60	1398	20	1445	-	-
14 篠生村	17	213	16	211	1	2	1	60

単位 { 経営体数：経営体
面積：a

経営耕地 のある 経営体	面積	樹園地			
		うち所有している耕地		うち借入している耕地	
		経営体数	面積	経営体数	面積
2563	107428	2455	90585	359	16843
207	10904	196	9621	22	1283
48	1747	46	1645	4	102
3	33	3	33	-	-
4	72	4	72	-	-
2	90	2	90	-	-
7	263	7	263	-	-
15	220	15	220	-	-
6	269	5	188	1	81
4	121	3	71	1	50
2	53	2	53	-	-
2	83	2	83	-	-
23	2242	20	1678	8	564
2	23	2	23	-	-
6	202	6	202	-	-
3	500	3	160	1	340
30	1349	28	1224	4	125
2	37	2	37	-	-
-	-	-	-	-	-
2	27	1	25	1	2
3	877	3	877	-	-
20	672	20	659	1	13
-	-	-	-	-	-
4	103	4	103	-	-
4	235	4	235	-	-
5	93	5	93	-	-
7	1565	7	1565	-	-
3	28	2	22	1	6
63	4749	62	2723	10	2026
26	1415	25	1057	4	358
2	16	2	16	-	-
2	26	2	26	-	-
4	138	4	82	1	56
10	2761	10	1149	5	1612
7	74	7	74	-	-
2	250	2	250	-	-
10	69	10	69	-	-
191	7480	181	6779	19	701
27	836	24	621	3	215
2	42	-	-	2	42
21	1066	21	1031	2	35
4	29	4	29	-	-
25	395	23	350	2	45
12	226	10	193	2	33
8	104	8	104	-	-
5	68	5	68	-	-
4	46	4	46	-	-
2	51	2	43	1	8
29	655	28	615	2	40
8	94	8	94	-	-
3	48	3	48	-	-
5	274	5	274	-	-

II 農業経営体（総数）

2 土地

(1) 経営耕地の状況（つづき）

	畑（樹園地を除く）						畑のうち牧草専用地	
	経営耕地 のある 経営体	面積	うち所有している耕地		うち借入している耕地		経営体数	面積
			経営体数	面積	経営体数	面積		
15 生雲村	42	627	39	521	7	106	3	160
16 地福村	34	881	31	375	5	506	2	285
17 徳佐村	67	1408	63	923	7	485	2	393
18 嘉年村	11	789	11	616	3	173	4	599
204萩市	666	31563	609	22714	147	8849	19	3979
01 萩市	118	3061	107	2414	18	647	2	276
02 三見村	24	303	24	303	-	-	-	-
03 大井村	51	1222	44	886	16	336	1	180
04 六島村	60	5706	60	4388	22	1318	-	-
05 見島村	20	467	19	436	2	31	2	40
06 川上村	34	372	30	271	6	101	-	-
07 須佐町2-2	1	45	-	-	1	45	-	-
08 小川村	23	3037	18	1916	6	1121	2	1440
09 江崎町	21	366	19	255	4	111	1	43
10 高俣村	32	1672	29	1253	6	419	2	499
11 吉部村	53	7718	47	4860	23	2858	2	71
12 須佐町2-1	18	320	18	320	-	-	3	103
13 弥富村	23	717	21	477	5	240	1	20
14 明木村	47	895	46	848	4	47	-	-
15 佐々並村	28	463	25	333	5	130	-	-
16 福川村	69	2139	62	1598	17	541	-	-
17 紫福村	44	3060	40	2156	12	904	3	1307
206防府市	265	5364	244	3910	40	1454	6	913
01 防府市	102	2089	94	1774	14	315	3	234
02 富海村	19	892	16	266	6	626	1	500
03 右田村	33	375	33	303	2	72	-	-
04 小野村	46	307	42	253	6	54	-	-
05 大道村	65	1701	59	1314	12	387	2	179
207下松市	57	1516	54	1242	5	274	1	40
01 下松市	42	1336	39	1072	4	264	1	40
02 米川村	15	180	15	170	1	10	-	-
208岩国市	695	12013	650	8411	83	3602	6	1066
01 岩国市	101	2353	101	2231	8	122	-	-
02 小瀬村	-	-	-	-	-	-	-	-
03 藤河村	x	x	x	x	x	x	x	x
04 御庄村	4	159	4	159	-	-	-	-
05 北河内村	28	224	25	184	3	40	-	-
06 南河内村	56	986	52	725	7	261	-	-
07 師木野村	12	83	12	80	1	3	-	-
08 通津村	22	250	21	228	3	22	-	-
09 由宇町	44	775	40	544	5	231	-	-
10 神代村2-1	14	246	12	202	2	44	-	-
11 玖珂町	72	758	68	558	6	200	-	-
12 本郷村	10	424	9	77	3	347	1	60
13 祖生村	63	762	57	551	8	211	-	-
14 高森町	64	623	63	572	4	51	-	-
15 米川村	33	684	29	200	6	484	1	200
16 川越村	10	679	6	42	4	637	-	-
17 広瀬村	19	338	16	162	5	176	-	-
18 深須村	4	69	4	62	1	7	-	-
19 高根村	21	1096	19	441	4	655	1	520
20 桑根村	x	x	x	x	x	x	x	x

単位 { 経営体数：経営体
面積：a

経営耕地 のある 経営体	樹 園 地					
	面 積	うち所有している耕地		うち借入している耕地		
		経営体数	面 積	経営体数	面 積	
6	279	6	214	1	65	
6	442	6	364	1	78	
24	2825	24	2685	3	140	
-	-	-	-	-	-	
371	15802	354	13676	43	2126	
121	5849	120	5234	6	615	
31	816	31	816	-	-	
63	3007	61	2589	13	418	
3	103	3	103	-	-	
3	14	3	14	-	-	
28	619	26	594	4	25	
1	15	-	-	1	15	
22	2738	20	2184	7	554	
13	690	11	335	2	355	
-	-	-	-	-	-	
2	9	2	9	-	-	
8	209	7	199	1	10	
19	528	17	463	3	65	
24	404	23	383	3	21	
8	250	8	250	-	-	
9	121	7	106	2	15	
16	430	15	397	1	33	
73	2469	70	2329	5	140	
27	1228	26	1178	2	50	
21	446	19	356	3	90	
8	475	8	475	-	-	
6	85	6	85	-	-	
11	235	11	235	-	-	
13	453	13	453	-	-	
12	448	12	448	-	-	
1	5	1	5	-	-	
251	6015	242	5560	12	455	
46	1319	45	1291	3	28	
-	-	-	-	-	-	
x	x	x	x	x	x	
2	55	2	55	-	-	
12	142	12	142	-	-	
47	1017	46	990	2	27	
5	92	5	92	-	-	
11	254	11	254	-	-	
11	218	11	218	-	-	
7	148	7	148	-	-	
6	32	5	22	1	10	
1	1	1	1	-	-	
3	23	3	23	-	-	
9	97	8	92	1	5	
6	55	6	55	-	-	
2	30	2	30	-	-	
5	100	4	95	1	5	
2	37	2	37	-	-	
2	5	2	5	-	-	
x	x	x	x	x	x	

II 農業経営体（総数）

2 土地

(1) 経営耕地の状況（つづき）

	畑（樹園地を除く）						畑のうち牧草専用地	
	経営耕地 のある 経営体	面積	うち所有している耕地		うち借入している耕地		経営体数	面積
			経営体数	面積	経営体数	面積		
21 河山村	9	108	9	93	1	15	1	40
22 秋中村	13	145	11	118	2	27	-	-
23 賀見畑村	30	534	29	519	3	15	2	246
24 坂上村	64	679	61	635	6	44	-	-
210光市	162	5786	151	1802	20	3984	1	159
01 光市	66	1226	63	800	8	426	1	159
02 周防村	31	404	28	259	5	145	-	-
03 大和町	65	4156	60	743	7	3413	-	-
211長門市	226	7943	208	3903	36	4040	16	2239
01 通村	-	-	-	-	-	-	-	-
02 仙崎町	11	204	11	194	1	10	-	-
03 深川町	59	937	56	739	7	198	-	-
04 俵山村	15	234	14	201	4	33	1	26
05 三隅町	52	1898	46	1082	10	816	7	1272
06 日置町	44	3366	41	937	7	2429	3	297
07 菱海村	17	327	16	317	1	10	-	-
08 日置村2-2	1	10	1	10	-	-	-	-
09 宇津賀村	13	155	13	145	1	10	-	-
10 向津具村	14	812	10	278	5	534	5	644
212柳井市	345	4269	324	3516	31	753	5	266
01 平郡村	13	155	12	70	2	85	1	80
02 日積村	61	793	59	733	2	60	1	5
03 柳井町	45	751	38	345	8	406	-	-
04 新庄村	44	499	42	484	3	15	1	31
05 余田村	66	898	64	809	4	89	-	-
06 伊陸村	70	709	67	660	5	49	1	50
07 伊保庄村	12	208	11	186	1	22	1	100
08 阿月村	21	152	18	127	5	25	-	-
09 神代村2-2	4	25	4	23	1	2	-	-
10 鳴門村	9	79	9	79	-	-	-	-
213美祿市	456	19919	435	8641	49	11278	5	452
01 万倉村2-2	2	25	2	25	-	-	-	-
02 豊田前村	28	251	28	241	1	10	1	31
03 伊佐町	38	816	35	568	5	248	1	210
04 東厚保村	31	363	29	344	3	19	-	-
05 西厚保村	32	493	28	224	5	269	-	-
06 大嶺町	38	751	36	619	4	132	-	-
07 於福村	26	313	25	247	2	66	-	-
08 大田町	26	332	26	300	1	32	-	-
09 綾木村	40	474	40	448	1	26	-	-
10 真長田村	40	483	40	421	4	62	1	5
11 赤郷村	45	3787	43	1786	9	2001	-	-
12 秋吉村	21	193	21	185	1	8	-	-
13 岩永村	25	10589	23	2376	4	8213	1	150
14 別府村	33	525	31	476	4	49	-	-
15 共和村	31	524	28	381	5	143	1	56
216周南市	493	9879	469	6662	58	3217	10	1179
01 徳山市	131	3771	127	1971	15	1800	4	440
02 向道村	17	494	15	210	2	284	-	-
03 須々万村	43	497	41	456	2	41	1	10
04 中須村	15	161	15	145	4	16	-	-
05 須金村2-1	5	113	4	77	2	36	-	-

単位 { 経営体数：経営体
面積：a

経営耕地 のある 経営体	樹 園 地				
	面 積	うち所有している耕地		うち借入している耕地	
		経営体数	面 積	経営体数	面 積
6	105	6	105	-	-
3	40	2	25	1	15
11	578	9	228	2	350
53	1647	52	1632	1	15
44	699	39	525	5	174
25	326	22	252	3	74
4	27	4	27	-	-
15	346	13	246	2	100
72	1454	72	1354	2	100
-	-	-	-	-	-
1	55	1	55	-	-
15	294	15	294	-	-
12	208	12	208	-	-
18	434	18	354	1	80
14	208	14	188	1	20
6	177	6	177	-	-
-	-	-	-	-	-
4	50	4	50	-	-
2	28	2	28	-	-
121	3178	116	2843	12	335
20	695	20	625	2	70
23	379	22	311	3	68
20	293	19	273	1	20
5	98	5	98	-	-
6	46	5	43	1	3
7	125	6	25	1	100
9	261	9	261	-	-
16	722	15	658	3	64
5	128	5	118	1	10
10	431	10	431	-	-
208	10360	197	9065	26	1295
1	3	1	3	-	-
10	247	9	246	1	1
18	803	17	643	3	160
24	766	24	732	2	34
49	3729	47	3701	3	28
10	207	9	127	2	80
2	79	2	79	-	-
17	668	17	668	-	-
7	87	6	84	1	3
18	400	17	390	1	10
9	819	9	739	1	80
5	147	5	147	-	-
5	245	4	75	1	170
27	1735	24	1042	10	693
6	425	6	389	1	36
87	2660	87	2614	2	46
29	402	29	402	-	-
2	30	2	30	-	-
3	131	3	131	-	-
1	2	1	2	-	-
10	1440	10	1400	1	40

II 農業経営体（総数）

2 土地

(1) 経営耕地の状況（つづき）

	畑（樹園地を除く）						畑のうち牧草専用地	
	経営耕地 のある 経営体	面積	うち所有している耕地		うち借入している耕地		経営体数	面積
			経営体数	面積	経営体数	面積		
06 長徳村	21	266	20	182	2	84	-	-
07 富田町	7	70	7	70	-	-	-	-
08 福川町	9	397	7	91	2	306	-	-
09 和田村	41	469	39	451	4	18	-	-
10 三丘村	38	560	35	454	6	106	-	-
11 高水村	21	345	20	239	2	106	1	15
12 勝間村	30	426	29	350	4	76	2	85
13 八代村	37	472	35	389	3	83	-	-
14 須金村2-2	x	x	x	x	x	x	x	x
15 鹿野町	72	1149	69	929	8	220	1	10
16 串村2-2	x	x	x	x	x	x	x	x
216山陽小野田市	142	3991	130	2929	20	1062	4	1484
01 小野田市	48	1961	44	1648	7	313	1	1000
02 厚狭町	70	1396	65	989	7	407	3	484
03 埴生町	24	634	21	292	6	342	-	-
305周防大島町	152	2926	128	1389	45	1537	4	800
01 久賀町	11	181	8	95	7	86	-	-
02 蒲野村2-2	3	10	3	9	1	1	-	-
03 蒲野村2-1	11	50	8	41	4	9	-	-
04 屋代村	14	139	13	127	1	12	-	-
05 小松町	18	187	17	173	2	14	-	-
06 沖浦村2-1	27	514	25	296	3	218	1	200
07 油田村	8	125	7	122	1	3	-	-
08 和田村	8	128	7	42	2	86	-	-
09 森野村	19	326	13	48	11	278	1	240
10 白木村	12	462	8	67	6	395	-	-
11 日良居村	6	245	6	81	3	164	-	-
12 安下庄町	12	486	10	215	4	271	2	360
13 沖浦村2-2	3	73	3	73	-	-	-	-
321和木町	x	x	x	x	x	x	x	x
341上関町	x	x	x	x	x	x	x	x
01 室津村	x	x	x	x	x	x	x	x
02 上関村	9	164	8	100	4	64	-	-
343田布施町	95	1782	86	1174	17	608	-	-
01 麻里府村	8	106	7	64	3	42	-	-
02 麻郷村	22	417	22	393	2	24	-	-
03 田布施町	49	1065	44	538	9	527	-	-
04 城南村	16	194	13	179	3	15	-	-
344平生町	63	1195	58	994	10	201	-	-
01 佐賀村	16	269	14	219	3	50	-	-
02 大野村	21	329	19	222	3	107	-	-
03 平生町	15	223	14	217	2	6	-	-
04 曾根村	11	374	11	336	2	38	-	-
502阿武町	61	3189	53	1024	13	2165	1	300
01 奈古町	25	460	21	284	5	176	-	-
02 宇田郷村	11	113	10	106	1	7	-	-
03 福賀村	25	2616	22	634	7	1982	1	300

単位 { 経営体数：経営体
面積：a

経営耕地 のある 経営体	樹 園 地				
	面 積	うち所有している耕地		うち借入している耕地	
		経営体数	面 積	経営体数	面 積
1	30	1	30	-	-
-	-	-	-	-	-
2	8	2	8	-	-
10	107	10	107	-	-
9	111	9	111	-	-
2	30	2	30	-	-
12	135	12	129	1	6
2	181	2	181	-	-
x	x	x	x	x	x
4	53	4	53	-	-
x	x	x	x	x	x
20	474	20	474	-	-
4	278	4	278	-	-
10	147	10	147	-	-
6	49	6	49	-	-
735	37420	705	29428	189	7992
103	5566	98	3865	26	1701
22	1100	21	819	5	281
38	1270	34	958	7	312
36	1175	34	1032	6	143
33	798	32	704	3	94
97	4146	92	3258	18	888
39	1600	39	1486	7	114
47	2259	45	1601	12	658
41	1221	39	1064	9	157
56	2114	54	1876	11	238
87	6147	85	4470	41	1677
117	9251	114	7607	41	1644
19	773	18	688	3	85
x	x	x	x	x	x
x	x	x	x	x	x
x	x	x	x	x	x
20	672	16	547	7	125
19	416	19	389	1	27
3	19	3	19	-	-
6	172	6	172	-	-
9	176	9	149	1	27
1	49	1	49	-	-
19	438	18	427	2	11
15	349	15	341	1	8
2	4	1	1	1	3
2	85	2	85	-	-
-	-	-	-	-	-
32	1292	31	1285	2	7
15	373	14	371	1	2
5	84	5	79	1	5
12	835	12	835	-	-

II 農業経営体（総数）

2 土地

(2) 経営耕地面積規模別経営体数

	計	経営耕地なし	0.3ha未満	0.3～0.5	0.5～1.0	1.0～1.5	1.5～2.0	2.0～3.0
35山口県	15839	122	773	3776	5711	2316	1027	840
201下関市	2645	21	170	402	852	526	253	193
01 下関市	819	4	137	152	287	133	49	29
02 王喜村	35	1	1	12	7	8	2	1
03 吉田村	50	-	7	3	13	18	4	2
04 内日村2-1	122	-	4	15	44	27	14	9
05 豊西村2-2	26	-	2	8	8	4	3	1
06 豊東村	154	-	7	34	52	29	9	10
07 岡枝村	149	1	2	11	27	39	23	28
08 檜崎村	79	-	1	7	21	17	15	9
09 内日村2-2	19	-	-	5	5	3	4	-
10 殿居村	74	1	1	7	19	15	15	12
11 豊田中村	165	1	-	11	42	37	31	23
12 西市町	109	-	-	8	36	34	11	8
13 豊田下村	107	1	-	9	18	29	15	7
14 豊西村2-1	21	-	-	7	7	3	-	2
15 黒井村	107	1	1	16	42	16	9	9
16 川棚村	90	1	3	16	34	12	7	10
17 小串町	8	-	-	1	4	2	-	-
18 宇賀村2-1	40	2	-	8	16	4	2	4
19 宇賀村2-2	44	1	-	6	12	9	9	3
20 神玉村	86	-	1	22	28	17	3	5
21 角島村	9	-	1	4	3	-	-	1
22 神田村	20	1	2	7	8	1	-	-
23 阿川村	69	3	-	6	32	16	6	3
24 栗野村	69	-	-	5	28	14	10	9
25 滝部村	87	2	-	13	33	15	5	5
26 田耕村	87	1	-	9	26	24	7	3
202宇部市	787	7	13	182	293	115	56	56
01 宇部市	186	-	6	66	61	30	9	5
02 東岐波村	95	-	1	27	46	7	4	4
03 厚東村	86	3	1	21	29	14	6	5
04 二俣瀬村	58	2	1	11	21	5	9	5
05 小野村	141	1	1	13	38	31	13	18
06 吉部村	80	1	-	14	32	8	8	12
07 万倉村2-1	78	-	-	15	33	17	6	2
08 船木町	63	-	3	15	33	3	1	5
203山口市	2977	21	49	669	1122	455	189	172
01 山口市	826	5	16	222	304	117	37	37
02 鑄銭司村	130	-	3	20	59	25	12	4
03 仁保村	229	2	7	51	87	44	20	6
04 小鯖村	132	-	2	32	53	18	7	7
05 大内村	191	-	-	61	96	26	3	2
06 出雲村	166	2	1	52	79	19	3	4
07 島地村	138	1	-	23	76	19	3	5
08 串村2-1	35	-	-	13	12	5	4	1
09 八坂村	139	1	1	35	56	22	6	8
10 柚野村	29	-	-	9	9	4	4	1
11 秋穂町	152	2	3	34	63	11	9	11
12 小郡町	78	1	4	21	31	7	5	5
13 阿知須町	159	1	3	35	62	26	8	6
14 篠生村	69	-	1	11	29	12	3	5

単位：経営体

3.0 ~ 5.0	5.0 ~10.0	10.0~20.0	20.0~30.0	30.0~50.0	50.0~100.0	100 ~ 150	150ha以上
559	347	209	86	48	20	3	2
118	51	33	15	9	2	-	-
15	5	3	2	3	-	-	-
-	-	-	2	-	1	-	-
3	-	-	-	-	-	-	-
4	2	3	-	-	-	-	-
-	-	-	-	-	-	-	-
2	2	2	4	2	1	-	-
11	3	3	-	1	-	-	-
5	2	-	2	-	-	-	-
1	-	-	1	-	-	-	-
2	1	-	1	-	-	-	-
12	6	1	-	1	-	-	-
6	3	2	-	1	-	-	-
16	9	3	-	-	-	-	-
1	-	1	-	-	-	-	-
6	3	3	-	1	-	-	-
3	2	1	1	-	-	-	-
-	-	1	-	-	-	-	-
1	1	2	-	-	-	-	-
3	1	-	-	-	-	-	-
6	3	1	-	-	-	-	-
-	-	-	-	-	-	-	-
1	-	-	-	-	-	-	-
2	1	-	-	-	-	-	-
3	-	-	-	-	-	-	-
6	4	4	-	-	-	-	-
9	3	3	2	-	-	-	-
33	18	7	3	4	-	-	-
5	3	1	-	-	-	-	-
2	3	1	-	-	-	-	-
3	1	1	-	2	-	-	-
1	-	2	1	-	-	-	-
12	10	2	1	1	-	-	-
5	-	-	-	-	-	-	-
3	-	-	1	1	-	-	-
2	1	-	-	-	-	-	-
125	92	43	18	8	11	2	1
31	31	12	4	4	4	2	-
5	-	1	-	-	1	-	-
4	2	3	1	1	1	-	-
6	2	2	3	-	-	-	-
2	1	-	-	-	-	-	-
1	3	2	-	-	-	-	-
7	4	-	-	-	-	-	-
-	-	-	-	-	-	-	-
4	4	1	1	-	-	-	-
1	1	-	-	-	-	-	-
8	7	1	2	-	1	-	-
3	-	-	1	-	-	-	-
7	5	3	3	-	-	-	-
3	4	-	1	-	-	-	-

II 農業経営体（総数）

2 土地

(2) 経営耕地面積規模別経営体数

	計	経営耕地なし	0.3ha未満	0.3～0.5	0.5～1.0	1.0～1.5	1.5～2.0	2.0～3.0
15 生雲村	122	1	-	8	28	27	17	15
16 地福村	126	1	-	16	33	23	16	16
17 徳佐村	219	2	2	19	36	49	30	36
18 嘉年村	37	2	6	7	9	1	2	3
204萩市	1381	11	75	285	432	213	106	101
01 萩市	241	2	23	73	81	31	11	10
02 三見村	46	-	9	16	9	4	2	5
03 大井村	95	-	4	19	31	18	11	5
04 六島村	60	-	3	13	16	18	2	7
05 見島村	41	-	2	13	21	2	2	1
06 川上村	56	3	9	13	18	7	3	2
07 須佐町2-2	9	1	1	2	3	1	-	1
08 小川村	81	1	3	9	22	9	7	14
09 江崎町	40	-	3	12	17	2	-	-
10 高俣村	85	1	2	11	7	12	12	10
11 吉部村	104	1	1	7	18	16	15	13
12 須佐町2-1	78	-	1	13	21	19	11	6
13 弥富村	60	-	-	7	21	12	3	9
14 明木村	85	1	4	25	28	14	3	5
15 佐々並村	83	-	1	14	43	14	2	2
16 福川村	135	-	4	23	55	24	14	5
17 紫福村	82	1	5	15	21	10	8	6
206防府市	717	1	12	209	305	74	29	30
01 防府市	282	-	3	81	122	23	12	12
02 富海村	33	-	-	13	18	1	-	-
03 右田村	132	1	-	44	55	12	8	5
04 小野村	129	-	-	49	59	11	4	4
05 大道村	141	-	9	22	51	27	5	9
207下松市	131	4	5	50	48	13	6	2
01 下松市	95	4	4	41	36	6	2	-
02 米川村	36	-	1	9	12	7	4	2
208岩国市	1341	11	54	477	539	108	56	40
01 岩国市	152	-	26	45	46	13	5	8
02 小瀬村	-	-	-	-	-	-	-	-
03 藤河村	x	x	x	x	x	x	x	x
04 御庄村	6	-	-	1	5	-	-	-
05 北河内村	32	-	-	14	17	1	-	-
06 南河内村	112	1	2	41	51	11	3	3
07 師木野村	12	-	2	4	5	1	-	-
08 通津村	43	-	3	20	18	2	-	-
09 由宇町	92	-	4	34	39	8	2	4
10 神代村2-1	17	-	2	8	6	-	-	-
11 玖珂町	116	-	1	61	39	8	1	2
12 本郷村	27	-	-	9	12	-	2	1
13 祖生村	147	1	-	43	59	17	11	4
14 高森町	164	1	4	60	66	14	8	5
15 米川村	71	-	1	22	32	5	4	5
16 川越村	27	-	-	8	12	-	4	2
17 広瀬村	29	-	1	11	11	4	-	1
18 深須村	10	-	1	2	7	-	-	-
19 高根村	31	2	1	4	9	5	7	1
20 桑根村	x	x	x	x	x	x	x	x

単位：経営体

3.0 ~ 5.0	5.0 ~10.0	10.0~20.0	20.0~30.0	30.0~50.0	50.0~100.0	100 ~ 150	150ha以上
10	12	3	1	-	-	-	-
13	3	4	-	-	1	-	-
18	10	10	1	3	3	-	-
2	3	1	-	-	-	-	1
77	37	25	11	6	2	-	-
4	4	2	-	-	-	-	-
-	-	1	-	-	-	-	-
5	2	-	-	-	-	-	-
1	-	-	-	-	-	-	-
-	-	-	-	-	-	-	-
-	-	-	-	1	-	-	-
-	-	-	-	-	-	-	-
6	3	3	4	-	-	-	-
2	1	1	2	-	-	-	-
17	7	4	1	1	-	-	-
18	9	4	-	1	1	-	-
5	2	-	-	-	-	-	-
4	2	1	1	-	-	-	-
2	1	2	-	-	-	-	-
2	1	2	1	1	-	-	-
5	2	2	-	1	-	-	-
6	3	3	2	1	1	-	-
20	20	13	1	3	-	-	-
12	9	7	1	-	-	-	-
-	1	-	-	-	-	-	-
2	3	2	-	-	-	-	-
-	1	1	-	-	-	-	-
6	6	3	-	3	-	-	-
2	1	-	-	-	-	-	-
1	1	-	-	-	-	-	-
1	-	-	-	-	-	-	-
29	17	9	1	-	-	-	-
2	6	1	-	-	-	-	-
-	-	-	-	-	-	-	-
x	x	x	x	x	x	x	x
-	-	-	-	-	-	-	-
-	-	-	-	-	-	-	-
-	-	-	-	-	-	-	-
-	-	-	-	-	-	-	-
1	-	-	-	-	-	-	-
1	-	-	-	-	-	-	-
2	1	1	-	-	-	-	-
2	1	-	-	-	-	-	-
6	2	4	-	-	-	-	-
2	1	3	-	-	-	-	-
1	1	-	-	-	-	-	-
1	-	-	-	-	-	-	-
1	-	-	-	-	-	-	-
-	-	-	-	-	-	-	-
-	1	-	1	-	-	-	-
x	x	x	x	x	x	x	x

II 農業経営体（総数）

2 土地

(2) 経営耕地面積規模別経営体数

	計	経営耕地なし	0.3ha未満	0.3～0.5	0.5～1.0	1.0～1.5	1.5～2.0	2.0～3.0
21 河山村	11	-	-	8	3	-	-	-
22 秋中村	34	-	1	15	13	2	-	1
23 賀見畑村	69	1	1	25	28	3	4	1
24 坂上村	135	4	3	40	61	14	5	2
210光市	294	1	5	125	100	33	8	6
01 光市	112	1	3	54	41	7	1	-
02 周防村	63	-	-	24	25	7	1	3
03 大和町	119	-	2	47	34	19	6	3
211長門市	1057	18	16	202	378	179	86	66
01 通村	-	-	-	-	-	-	-	-
02 仙崎町	23	-	1	11	9	1	-	-
03 深川町	245	4	1	69	107	31	15	3
04 俵山村	97	-	3	13	39	23	8	6
05 三隅町	215	4	3	57	75	42	14	4
06 日置町	205	3	5	19	69	28	21	26
07 菱海村	106	1	1	11	33	25	11	7
08 日置村2-2	25	2	-	-	3	3	3	5
09 宇津賀村	58	-	1	4	22	13	7	8
10 向津具村	83	4	1	18	21	13	7	7
212柳井市	599	4	33	159	245	87	20	15
01 平郡村	21	-	12	3	2	4	-	-
02 日積村	99	1	1	37	46	12	-	1
03 柳井町	85	1	9	26	30	7	7	1
04 新庄村	78	1	3	17	42	10	2	-
05 余田村	105	1	3	18	43	21	6	4
06 伊陸村	136	-	2	30	54	26	5	4
07 伊保庄村	27	-	-	10	11	1	-	2
08 阿月村	27	-	2	9	10	3	-	2
09 神代村2-2	7	-	1	3	3	-	-	-
10 鳴門村	14	-	-	6	4	3	-	1
213美祿市	1208	7	14	178	445	260	105	91
01 万倉村2-2	6	1	-	2	2	-	-	-
02 豊田前村	82	-	1	12	29	16	11	8
03 伊佐町	98	1	1	17	41	17	8	6
04 東厚保村	84	1	1	15	35	21	5	3
05 西厚保村	75	1	3	8	25	15	6	8
06 大嶺町	104	-	1	26	44	13	8	8
07 於福村	85	-	1	17	39	11	6	8
08 大田町	89	-	3	16	28	23	5	6
09 綾木村	90	1	-	14	33	17	10	7
10 真長田村	87	-	-	8	23	34	11	4
11 赤郷村	82	-	-	4	30	21	2	9
12 秋吉村	59	-	-	12	28	9	5	2
13 岩永村	92	1	-	7	30	28	9	7
14 別府村	85	-	2	12	27	14	10	9
15 共和村	90	1	1	8	31	21	9	6
216周南市	1057	10	32	375	449	91	31	23
01 徳山市	250	3	7	110	109	11	3	2
02 向道村	43	2	2	19	15	2	-	1
03 須々万村	92	-	4	30	38	16	3	-
04 中須村	51	-	2	19	24	3	-	2
05 須金村2-1	15	-	1	2	3	3	4	-

単位：経営体

3.0 ~ 5.0	5.0 ~10.0	10.0~20.0	20.0~30.0	30.0~50.0	50.0~100.0	100 ~ 150	150ha以上
-	-	-	-	-	-	-	-
2	-	-	-	-	-	-	-
4	2	-	-	-	-	-	-
4	2	-	-	-	-	-	-
4	4	3	3	1	1	-	-
2	-	1	2	-	-	-	-
-	2	1	-	-	-	-	-
2	2	1	1	1	1	-	-
37	33	26	11	5	-	-	-
-	-	-	-	-	-	-	-
-	-	1	-	-	-	-	-
3	6	3	2	1	-	-	-
2	-	2	1	-	-	-	-
4	5	3	3	1	-	-	-
13	11	7	2	1	-	-	-
5	3	4	3	2	-	-	-
3	1	5	-	-	-	-	-
1	2	-	-	-	-	-	-
6	5	1	-	-	-	-	-
17	8	5	4	2	-	-	-
-	-	-	-	-	-	-	-
-	-	-	-	1	-	-	-
3	1	-	-	-	-	-	-
2	-	-	1	-	-	-	-
6	-	3	-	-	-	-	-
4	6	2	2	1	-	-	-
1	1	-	1	-	-	-	-
1	-	-	-	-	-	-	-
-	-	-	-	-	-	-	-
37	29	21	11	6	3	-	1
-	1	-	-	-	-	-	-
4	1	-	-	-	-	-	-
2	2	2	-	1	-	-	-
1	-	1	1	-	-	-	-
4	3	1	-	-	1	-	-
2	-	2	-	-	-	-	-
1	2	-	-	-	-	-	-
4	1	2	1	-	-	-	-
1	1	6	-	-	-	-	-
1	4	1	1	-	-	-	-
9	4	-	1	2	-	-	-
1	2	-	-	-	-	-	-
2	3	3	-	1	-	-	1
2	3	1	5	-	-	-	-
3	2	2	2	2	2	-	-
19	15	9	-	2	1	-	-
1	2	1	-	-	1	-	-
1	1	-	-	-	-	-	-
1	-	-	-	-	-	-	-
-	1	-	-	-	-	-	-
2	-	-	-	-	-	-	-

II 農業経営体（総数）

2 土地

(2) 経営耕地面積規模別経営体数

	計	経営耕地なし	0.3ha未満	0.3～0.5	0.5～1.0	1.0～1.5	1.5～2.0	2.0～3.0
06 長徳村	45	-	-	11	23	6	2	-
07 富田町	17	2	2	6	5	-	-	1
08 福川町	14	-	1	6	4	1	-	-
09 和田村	81	-	1	35	39	4	-	-
10 三丘村	70	-	1	19	35	5	1	5
11 高水村	42	-	2	23	13	2	-	-
12 勝間村	63	-	2	30	26	2	1	-
13 八代村	94	-	4	15	43	15	6	4
14 須金村2-2	x	x	x	x	x	x	x	x
15 鹿野町	173	2	3	48	70	21	11	7
16 串村2-2	x	x	x	x	x	x	x	x
216山陽小野田市	383	3	6	92	140	56	34	16
01 小野田市	113	-	4	34	36	11	8	3
02 厚狭町	194	2	2	36	78	31	20	8
03 埴生町	76	1	-	22	26	14	6	5
305周防大島町	776	1	252	205	210	50	25	16
01 久賀町	105	-	38	20	33	8	2	3
02 蒲野村2-2	22	-	7	7	6	1	-	-
03 蒲野村2-1	44	-	8	17	12	4	2	-
04 屋代村	50	1	17	12	9	4	3	-
05 小松町	34	-	12	14	6	-	-	1
06 沖浦村2-1	104	-	39	22	30	4	3	4
07 油田村	40	-	15	15	6	2	2	-
08 和田村	47	-	19	14	8	2	2	1
09 森野村	43	-	25	11	5	1	-	1
10 白木村	59	-	20	20	16	1	-	2
11 日良居村	89	-	19	20	31	9	7	1
12 安下庄町	120	-	25	29	41	14	4	3
13 沖浦村2-2	19	-	8	4	7	-	-	-
321和木町	x	x	x	x	x	x	x	x
341上関町	x	x	x	x	x	x	x	x
01 室津村	x	x	x	x	x	x	x	x
02 上関村	21	-	4	9	6	2	-	-
343田布施町	191	1	7	69	65	19	5	4
01 麻里府村	8	-	1	6	1	-	-	-
02 麻郷村	45	-	1	16	17	5	1	2
03 田布施町	89	1	3	26	31	11	2	1
04 城南村	49	-	2	21	16	3	2	1
344平生町	130	-	10	53	41	14	6	5
01 佐賀村	35	-	4	17	8	3	1	2
02 大野村	39	-	2	13	16	4	2	2
03 平生町	32	-	2	13	9	5	1	1
04 曾根村	24	-	2	10	8	2	2	-
502阿武町	124	1	13	23	37	20	12	4
01 奈古町	59	-	8	11	21	10	3	1
02 宇田郷村	20	-	2	4	6	4	2	-
03 福賀村	45	1	3	8	10	6	7	3

単位：経営体

3.0 ~ 5.0	5.0 ~10.0	10.0~20.0	20.0~30.0	30.0~50.0	50.0~100.0	100 ~ 150	150ha以上
1	1	1	-	-	-	-	-
-	-	1	-	-	-	-	-
1	1	-	-	-	-	-	-
1	1	1	-	1	-	-	-
1	-	1	-	-	-	-	-
1	1	-	-	-	-	-	-
4	2	-	-	1	-	-	-
x	x	x	x	x	x	x	x
4	3	4	-	-	-	-	-
x	x	x	x	x	x	x	x
12	10	9	5	-	-	-	-
5	5	7	-	-	-	-	-
5	5	2	5	-	-	-	-
2	-	-	-	-	-	-	-
12	4	-	1	-	-	-	-
1	-	-	-	-	-	-	-
1	-	-	-	-	-	-	-
-	1	-	-	-	-	-	-
2	2	-	-	-	-	-	-
1	-	-	-	-	-	-	-
1	1	-	-	-	-	-	-
-	-	-	-	-	-	-	-
1	-	-	-	-	-	-	-
-	-	-	-	-	-	-	-
2	-	-	-	-	-	-	-
3	-	-	1	-	-	-	-
-	-	-	-	-	-	-	-
x	x	x	x	x	x	x	x
x	x	x	x	x	x	x	x
x	x	x	x	x	x	x	x
-	-	-	-	-	-	-	-
11	5	3	2	-	-	-	-
-	-	-	-	-	-	-	-
3	-	-	-	-	-	-	-
6	5	2	1	-	-	-	-
2	-	1	1	-	-	-	-
-	1	-	-	-	-	-	-
-	-	-	-	-	-	-	-
-	-	-	-	-	-	-	-
-	1	-	-	-	-	-	-
-	-	-	-	-	-	-	-
6	2	3	-	2	-	1	-
1	1	3	-	-	-	-	-
2	-	-	-	-	-	-	-
3	1	-	-	2	-	1	-

II 農業経営体（総数）

2 土地

(3) 経営耕地面積規模別面積

	計	0.3ha未満	0.3～0.5	0.5～1.0	1.0～1.5	1.5～2.0	2.0～3.0
35山口県	2532975	13937	145532	396055	277114	174270	197314
201下関市	440073	2875	15540	60674	63680	43085	44955
01 下関市	87354	2319	5859	19610	15737	8149	6589
02 王喜村	15833	27	475	512	960	360	247
03 吉田村	5554	100	115	905	2207	642	480
04 内日村2-1	19052	74	592	3319	3177	2355	2050
05 豊西村2-2	2107	28	276	553	493	497	260
06 豊東村	41604	120	1293	3728	3706	1555	2306
07 岡枝村	31664	51	475	2054	4818	4050	6545
08 檜崎村	16178	3	234	1403	2064	2498	1982
09 内日村2-2	4781	-	212	353	383	737	-
10 殿居村	12825	18	266	1432	1947	2456	2808
11 豊田中村	32545	-	426	3106	4418	5290	5479
12 西市町	20309	-	312	2598	4185	1892	1849
13 豊田下村	26029	-	347	1424	3538	2616	1635
14 豊西村2-1	3881	-	286	500	399	-	532
15 黒井村	21746	25	611	3037	1951	1542	2182
16 川棚村	13888	50	596	2473	1330	1221	2227
17 小串町	1808	-	37	290	237	-	-
18 宇賀村2-1	6801	-	330	1162	509	341	1046
19 宇賀村2-2	6612	-	255	838	1075	1565	732
20 神玉村	11316	8	841	1950	2089	535	1114
21 角島村	643	20	151	222	-	-	250
22 神田村	1441	32	284	558	110	-	-
23 阿川村	7534	-	204	2214	1921	993	634
24 粟野村	8806	-	201	2068	1654	1706	2087
25 滝部村	18006	-	520	2438	1883	884	1173
26 田耕村	21756	-	342	1927	2889	1201	748
202宇部市	121245	201	7123	20371	13893	9622	12751
01 宇部市	17920	114	2503	4083	3607	1588	1128
02 東岐波村	10015	5	1096	3080	772	658	884
03 厚東村	17558	25	819	2100	1691	1039	1077
04 二俣瀬村	11831	3	444	1459	605	1553	1155
05 小野村	33538	15	498	2693	3873	2224	4176
06 吉部村	9541	-	549	2294	926	1384	2680
07 万倉村2-1	14342	-	602	2336	2017	997	402
08 船木町	6500	39	612	2326	402	179	1249
203山口市	595005	874	26085	78306	54985	31897	40833
01 山口市	187174	262	8551	21023	14193	6259	9115
02 鑄銭司村	22031	45	769	4218	2911	1958	831
03 仁保村	37835	143	1974	6313	5333	3317	1329
04 小鯖村	22592	28	1194	3627	2202	1192	1653
05 大内村	14917	-	2462	6843	3141	576	520
06 出雲村	16452	20	2083	5433	2372	561	914
07 島地村	15343	-	932	5219	2246	478	1228
08 串村2-1	2731	-	495	810	545	655	226
09 八坂村	18394	23	1393	3838	2634	995	1962
10 柚野村	3460	-	348	480	463	669	287
11 秋穂町	30651	72	1310	4281	1360	1494	2518
12 小郡町	9861	75	815	2030	873	835	1155
13 阿知須町	28709	69	1356	4284	3059	1336	1407
14 篠生村	12167	20	453	2053	1389	531	1162

単位：a

3.0 ~ 5.0	5.0 ~10.0	10.0~20.0	20.0~30.0	30.0~50.0	50.0~100.0	100 ~ 150	150ha以上
209979	235219	289515	207716	179003	129609	34404	43308
44530	33559	47116	37337	33016	13706	-	-
5326	2877	3822	5086	11980	-	-	-
-	-	-	4552	-	8700	-	-
1105	-	-	-	-	-	-	-
1556	1174	4755	-	-	-	-	-
-	-	-	-	-	-	-	-
937	1627	3261	10765	7300	5006	-	-
3920	2144	4510	-	3097	-	-	-
1916	1124	-	4954	-	-	-	-
360	-	-	2736	-	-	-	-
758	800	-	2340	-	-	-	-
4595	3788	1989	-	3454	-	-	-
2280	1764	2404	-	3025	-	-	-
6073	6329	4067	-	-	-	-	-
400	-	1764	-	-	-	-	-
2366	1667	4205	-	4160	-	-	-
1228	1556	1140	2067	-	-	-	-
-	-	1244	-	-	-	-	-
380	740	2293	-	-	-	-	-
1272	875	-	-	-	-	-	-
2032	1547	1200	-	-	-	-	-
-	-	-	-	-	-	-	-
457	-	-	-	-	-	-	-
918	650	-	-	-	-	-	-
1090	-	-	-	-	-	-	-
2267	2914	5927	-	-	-	-	-
3294	1983	4535	4837	-	-	-	-
12050	12338	9879	7884	15133	-	-	-
1855	1980	1062	-	-	-	-	-
760	1760	1000	-	-	-	-	-
1114	857	1800	-	7036	-	-	-
380	-	3387	2845	-	-	-	-
4503	6748	2630	2194	3984	-	-	-
1708	-	-	-	-	-	-	-
1030	-	-	2845	4113	-	-	-
700	993	-	-	-	-	-	-
47545	61929	59862	43890	30018	72337	23136	23308
12028	20632	16947	9462	14549	31017	23136	-
1921	-	1378	-	-	8000	-	-
1551	1378	4889	2173	4115	5320	-	-
2315	1545	2381	6455	-	-	-	-
745	630	-	-	-	-	-	-
378	2380	2311	-	-	-	-	-
2591	2649	-	-	-	-	-	-
-	-	-	-	-	-	-	-
1425	2292	1000	2832	-	-	-	-
348	865	-	-	-	-	-	-
3155	4477	1200	5564	-	5220	-	-
1328	-	-	2750	-	-	-	-
2429	3573	3892	7304	-	-	-	-
1026	2783	-	2750	-	-	-	-

II 農業経営体（総数）

2 土地

(3) 経営耕地面積規模別面積

	計	0.3ha未満	0.3 ～ 0.5	0.5 ～ 1.0	1.0 ～ 1.5	1.5 ～ 2.0	2.0 ～ 3.0
15 生雲村	30416	-	315	2020	3401	2826	3558
16 地福村	32131	-	638	2524	2734	2814	3863
17 徳佐村	80779	30	738	2679	6000	5071	8415
18 嘉年村	29362	87	259	631	129	330	690
204萩市	257639	1313	10963	30452	25582	18074	24145
01 萩市	22961	415	2760	5639	3714	1803	2434
02 三見村	4781	181	610	574	551	352	1213
03 大井村	11599	66	723	2277	2193	1890	1115
04 六島村	5995	65	448	1049	2167	320	1616
05 見島村	2741	24	504	1444	206	363	200
06 川上村	7697	124	504	1361	873	478	473
07 須佐町2-2	653	25	88	198	103	-	239
08 小川村	26049	60	354	1593	1060	1252	3301
09 江崎町	9633	48	451	1164	209	-	-
10 高俣村	29104	32	457	448	1371	2075	2463
11 吉部村	36989	1	266	1332	2078	2601	3250
12 須佐町2-1	11071	20	525	1517	2221	1943	1467
13 弥富村	11901	-	255	1588	1368	508	2064
14 明木村	10290	66	1028	1996	1586	499	1099
15 佐々並村	16182	15	573	3006	1699	326	481
16 福川村	19816	79	878	3706	2889	2285	1189
17 紫福村	30177	92	539	1560	1294	1379	1541
206防府市	100845	262	8175	20242	8644	5053	6904
01 防府市	40846	74	3129	8179	2713	2083	2806
02 富海村	2283	-	508	1165	110	-	-
03 右田村	15569	-	1756	3701	1464	1456	1096
04 小野村	10162	-	1943	3748	1265	630	856
05 大道村	31985	188	839	3449	3092	884	2146
207下松市	9735	121	1843	3280	1601	990	475
01 下松市	6155	92	1507	2407	729	345	-
02 米川村	3580	29	336	873	872	645	475
208岩国市	121582	988	18256	36108	12777	9537	9161
01 岩国市	14979	476	1659	2986	1598	833	1762
02 小瀬村	-	-	-	-	-	-	-
03 藤河村	x	x	x	x	x	x	x
04 御庄村	363	-	41	322	-	-	-
05 北河内村	1762	-	552	1104	106	-	-
06 南河内村	7587	33	1559	3477	1284	520	714
07 師木野村	680	42	147	371	120	-	-
08 通津村	2318	68	785	1208	257	-	-
09 由宇町	6673	61	1310	2623	1001	320	1033
10 神代村2-1	1015	36	284	350	-	-	-
11 玖珂町	9256	18	2296	2574	935	169	443
12 本郷村	3186	-	353	716	-	368	205
13 祖生村	18745	-	1702	4250	1985	1865	945
14 高森町	15950	69	2258	4385	1649	1395	1109
15 米川村	6618	19	894	2303	536	710	1187
16 川越村	2492	-	285	833	-	674	400
17 広瀬村	2113	5	431	693	464	-	220
18 深須村	514	25	78	411	-	-	-
19 高根村	5556	20	164	627	553	1176	208
20 桑根村	x	x	x	x	x	x	x

単位：a

3.0 ~ 5.0	5.0 ~10.0	10.0~20.0	20.0~30.0	30.0~50.0	50.0~100.0	100 ~ 150	150ha以上
3765	8245	3886	2400	-	-	-	-
5107	2161	5040	-	-	7250	-	-
6621	6633	15508	2200	11354	15530	-	-
812	1686	1430	-	-	-	-	23308
28878	24510	33629	25835	21092	13166	-	-
1307	2259	2630	-	-	-	-	-
-	-	1300	-	-	-	-	-
1800	1535	-	-	-	-	-	-
330	-	-	-	-	-	-	-
-	-	-	-	-	-	-	-
-	-	-	-	3884	-	-	-
-	-	-	-	-	-	-	-
2329	2025	4240	9835	-	-	-	-
680	746	1620	4715	-	-	-	-
6337	5138	5455	2083	3245	-	-	-
7157	5274	5085	-	3779	6166	-	-
1930	1448	-	-	-	-	-	-
1494	1054	1018	2552	-	-	-	-
797	660	2559	-	-	-	-	-
805	681	2846	2336	3414	-	-	-
1710	1602	2478	-	3000	-	-	-
2202	2088	4398	4314	3770	7000	-	-
7810	13631	16449	2450	11225	-	-	-
4541	5960	8911	2450	-	-	-	-
-	500	-	-	-	-	-	-
840	2338	2918	-	-	-	-	-
-	720	1000	-	-	-	-	-
2429	4113	3620	-	11225	-	-	-
825	600	-	-	-	-	-	-
475	600	-	-	-	-	-	-
350	-	-	-	-	-	-	-
10977	11112	10458	2208	-	-	-	-
855	3585	1225	-	-	-	-	-
-	-	-	-	-	-	-	-
x	x	x	x	x	x	x	x
-	-	-	-	-	-	-	-
-	-	-	-	-	-	-	-
-	-	-	-	-	-	-	-
-	-	-	-	-	-	-	-
325	-	-	-	-	-	-	-
345	-	-	-	-	-	-	-
710	711	1400	-	-	-	-	-
730	814	-	-	-	-	-	-
2517	1167	4314	-	-	-	-	-
810	756	3519	-	-	-	-	-
408	561	-	-	-	-	-	-
300	-	-	-	-	-	-	-
300	-	-	-	-	-	-	-
-	-	-	-	-	-	-	-
-	600	-	2208	-	-	-	-
x	x	x	x	x	x	x	x

II 農業経営体（総数）

2 土地

(3) 経営耕地面積規模別面積

	計	0.3ha未満	0.3 ～ 0.5	0.5 ～ 1.0	1.0 ～ 1.5	1.5 ～ 2.0	2.0 ～ 3.0
21 河山村	491	-	295	196	-	-	-
22 秋中村	2497	20	578	770	224	-	240
23 賀見畑村	7064	20	989	1748	390	679	200
24 坂上村	11635	56	1528	4161	1675	828	495
210光市	44533	98	4863	6603	3796	1350	1365
01 光市	12527	69	2048	2762	809	153	-
02 周防村	7744	-	952	1631	848	179	674
03 大和町	24262	29	1863	2210	2139	1018	691
211長門市	204497	270	7889	27230	21751	14455	15446
01 通村	-	-	-	-	-	-	-
02 仙崎町	2715	16	418	540	100	-	-
03 深川町	35236	22	2717	7824	3601	2513	690
04 依山村	15173	69	523	2827	2783	1303	1456
05 三隅町	34965	51	2204	5268	5142	2432	903
06 日置町	49343	73	746	5136	3417	3549	6124
07 菱海村	33525	10	439	2382	3073	1827	1600
08 日置村 2-2	11959	-	-	238	408	489	1148
09 宇津賀村	8223	12	145	1551	1701	1147	1855
10 向津具村	13358	17	697	1464	1526	1195	1670
212柳井市	78405	615	6273	16873	10124	3418	3596
01 平郡村	850	198	99	143	410	-	-
02 日積村	11050	20	1542	2979	1391	-	218
03 柳井町	7113	171	971	2026	823	1196	230
04 新庄村	8526	72	675	2821	1177	360	-
05 余田村	14270	40	700	3118	2400	1015	991
06 伊陸村	27474	51	1222	3814	3046	847	973
07 伊保庄村	5405	-	392	805	125	-	504
08 阿月村	2250	45	329	708	347	-	438
09 神代村 2-2	330	18	104	208	-	-	-
10 鳴門村	1137	-	239	251	405	-	242
213美祿市	258571	256	6794	31542	30812	17789	21591
01 万倉村 2-2	1038	-	93	122	-	-	-
02 豊田前村	10411	8	434	2006	2004	1828	1896
03 伊佐町	16872	21	637	2840	2001	1316	1522
04 東厚保村	10489	26	558	2398	2384	817	786
05 西厚保村	18789	63	309	1785	1684	1080	1810
06 大嶺町	11920	18	963	2988	1489	1393	1838
07 於福村	9676	7	685	2804	1324	978	1901
08 大田町	14581	58	634	1842	2702	850	1433
09 綾木村	19039	-	542	2391	1999	1708	1760
10 真長田村	15217	-	338	1646	4097	1924	849
11 赤郷村	23187	-	139	2264	2483	343	2035
12 秋吉村	6566	-	452	1963	1065	889	483
13 岩永村	39346	-	274	2282	3269	1525	1706
14 別府村	23298	36	435	1891	1661	1696	2047
15 共和村	38142	19	301	2320	2650	1442	1525
216周南市	109573	651	14388	29952	10660	5189	5359
01 徳山市	23394	173	4147	7152	1197	474	548
02 向道村	3634	27	778	1021	261	-	290
03 須々万村	6436	69	1135	2526	1891	460	-
04 中須村	3689	38	745	1469	367	-	430
05 須金村 2-1	1948	20	78	188	300	652	-

單位：a

3.0 ~ 5.0	5.0 ~10.0	10.0~20.0	20.0~30.0	30.0~50.0	50.0~100.0	100 ~ 150	150ha以上
-	-	-	-	-	-	-	-
665	-	-	-	-	-	-	-
1457	1581	-	-	-	-	-	-
1555	1337	-	-	-	-	-	-
1464	3040	4937	7471	4300	5246	-	-
756	-	1200	4730	-	-	-	-
-	1660	1800	-	-	-	-	-
708	1380	1937	2741	4300	5246	-	-
13711	22773	37062	25747	18163	-	-	-
-	-	-	-	-	-	-	-
-	-	1641	-	-	-	-	-
1059	4295	4281	4034	4200	-	-	-
645	-	3000	2567	-	-	-	-
1328	3048	4413	6777	3399	-	-	-
4931	7819	9766	4702	3080	-	-	-
1702	2027	5314	7667	7484	-	-	-
1317	936	7423	-	-	-	-	-
375	1437	-	-	-	-	-	-
2354	3211	1224	-	-	-	-	-
6413	6248	6493	10050	8302	-	-	-
-	-	-	-	-	-	-	-
-	-	-	-	4900	-	-	-
1026	670	-	-	-	-	-	-
621	-	-	2800	-	-	-	-
2425	-	3581	-	-	-	-	-
1636	4921	2912	4650	3402	-	-	-
322	657	-	2600	-	-	-	-
383	-	-	-	-	-	-	-
-	-	-	-	-	-	-	-
-	-	-	-	-	-	-	-
13611	19685	30378	26022	21121	18970	-	20000
-	823	-	-	-	-	-	-
1455	780	-	-	-	-	-	-
740	1639	2760	-	3396	-	-	-
335	-	1016	2169	-	-	-	-
1362	1730	1996	-	-	6970	-	-
881	-	2350	-	-	-	-	-
307	1670	-	-	-	-	-	-
1505	500	2976	2081	-	-	-	-
393	530	9716	-	-	-	-	-
380	2385	1553	2045	-	-	-	-
3332	2984	-	2980	6627	-	-	-
300	1414	-	-	-	-	-	-
677	1802	3811	-	4000	-	-	20000
742	1799	1094	11897	-	-	-	-
1202	1629	3106	4850	7098	12000	-	-
7228	9857	12325	-	7780	6184	-	-
460	1459	1600	-	-	6184	-	-
390	867	-	-	-	-	-	-
355	-	-	-	-	-	-	-
-	640	-	-	-	-	-	-
710	-	-	-	-	-	-	-

II 農業経営体（総数）

2 土地

(3) 経営耕地面積規模別面積

	計	0.3ha未満	0.3 ～ 0.5	0.5 ～ 1.0	1.0 ～ 1.5	1.5 ～ 2.0	2.0 ～ 3.0
06 長穂村	5977	-	420	1587	733	354	-
07 富田町	2233	36	210	287	-	-	200
08 福川町	1558	6	230	242	112	-	-
09 和田村	5379	25	1355	2652	466	-	-
10 三丘村	11301	26	712	2470	597	175	1144
11 高水村	3617	52	908	788	259	-	-
12 勝間村	4397	52	1203	1743	281	180	-
13 八代村	14202	64	606	2775	1807	1047	927
14 須金村 2-2	x	x	x	x	x	x	x
15 鹿野町	20750	63	1783	4917	2389	1847	1594
16 串村 2-2	x	x	x	x	x	x	x
216山陽小野田市	64445	112	3667	9943	6481	5752	3825
01 小野田市	21685	89	1330	2501	1330	1347	740
02 厚狭町	35580	23	1449	5657	3535	3437	1880
03 埴生町	7180	-	888	1785	1616	968	1205
305周防大島町	48879	4616	7373	13898	5647	4073	3851
01 久賀町	5853	637	721	2134	883	308	770
02 蒲野村 2-2	1154	138	248	348	100	-	-
03 蒲野村 2-1	3302	128	642	754	457	331	-
04 屋代村	4761	302	449	686	499	514	-
05 小松町	1727	261	466	390	-	-	280
06 沖浦村 2-1	6368	709	799	2043	443	476	908
07 油田村	1725	277	546	367	210	325	-
08 和田村	2392	384	465	476	222	345	200
09 森野村	1577	476	376	335	120	-	270
10 白木村	2576	313	734	989	100	-	440
11 日良居村	6392	366	743	2188	1032	1130	233
12 安下庄町	10206	463	1051	2637	1581	644	750
13 沖浦村 2-2	846	162	133	551	-	-	-
321和木町	x	x	x	x	x	x	x
341上関町	x	x	x	x	x	x	x
01 室津村	x	x	x	x	x	x	x
02 上関村	948	88	283	377	200	-	-
343田布施町	27813	117	2634	4409	2189	830	920
01 麻里府村	283	9	222	52	-	-	-
02 麻郷村	4085	11	594	1146	540	150	479
03 田布施町	16439	56	1029	2046	1295	330	211
04 城南村	7006	41	789	1165	354	350	230
344平生町	9492	169	2023	2843	1642	1089	1128
01 佐賀村	2180	64	654	512	337	170	443
02 大野村	3070	35	502	1202	475	371	485
03 平生町	2703	35	505	584	591	190	200
04 曾根村	1539	35	362	545	239	358	-
502阿武町	38754	251	891	2685	2505	2067	1009
01 奈古町	10680	158	419	1485	1231	508	276
02 宇田郷村	2307	53	154	409	540	363	-
03 福賀村	25767	40	318	791	734	1196	733

單位：a

3.0 ~ 5.0	5.0 ~10.0	10.0~20.0	20.0~30.0	30.0~50.0	50.0~100.0	100 ~ 150	150ha以上
405	878	1600	-	-	-	-	-
-	-	1500	-	-	-	-	-
399	569	-	-	-	-	-	-
320	561	-	-	-	-	-	-
475	765	1650	-	3287	-	-	-
486	-	1124	-	-	-	-	-
420	518	-	-	-	-	-	-
1386	1097	-	-	4493	-	-	-
x	x	x	x	x	x	x	x
1422	1884	4851	-	-	-	-	-
x	x	x	x	x	x	x	x
4382	6708	11992	11583	-	-	-	-
1789	3471	9088	-	-	-	-	-
1875	3237	2904	11583	-	-	-	-
718	-	-	-	-	-	-	-
4244	3167	-	2010	-	-	-	-
400	-	-	-	-	-	-	-
320	-	-	-	-	-	-	-
-	990	-	-	-	-	-	-
734	1577	-	-	-	-	-	-
330	-	-	-	-	-	-	-
390	600	-	-	-	-	-	-
-	-	-	-	-	-	-	-
300	-	-	-	-	-	-	-
-	-	-	-	-	-	-	-
-	-	-	-	-	-	-	-
700	-	-	-	-	-	-	-
1070	-	-	2010	-	-	-	-
-	-	-	-	-	-	-	-
x	x	x	x	x	x	x	x
x	x	x	x	x	x	x	x
x	x	x	x	x	x	x	x
-	-	-	-	-	-	-	-
3987	3920	3578	5229	-	-	-	-
-	-	-	-	-	-	-	-
1165	-	-	-	-	-	-	-
2142	3920	2412	2998	-	-	-	-
680	-	1166	2231	-	-	-	-
-	598	-	-	-	-	-	-
-	-	-	-	-	-	-	-
-	-	-	-	-	-	-	-
-	598	-	-	-	-	-	-
-	-	-	-	-	-	-	-
2324	1544	5357	-	8853	-	11268	-
418	828	5357	-	-	-	-	-
788	-	-	-	-	-	-	-
1118	716	-	-	8853	-	11268	-

II 農業経営体（総数）

2 土地

(4) 借入耕地面積規模別経営体数

	計	借入耕地 なし	0.3ha未満	0.3～0.5	0.5～1.0	1.0～1.5	1.5～2.0	2.0～3.0
35山口県	15839	10649	1681	831	949	409	259	280
201下関市	2645	1770	237	143	204	71	50	48
01 下関市	819	612	89	39	39	8	9	7
02 王喜村	35	24	4	3	1	1	-	-
03 吉田村	50	32	3	3	7	3	-	1
04 内日村2-1	122	96	3	3	10	-	2	1
05 豊西村2-2	26	18	4	1	2	-	1	-
06 豊東村	154	106	10	7	17	2	-	-
07 岡枝村	149	93	9	9	15	8	5	1
08 檜崎村	79	45	8	9	5	4	-	3
09 内日村2-2	19	13	2	-	2	1	-	-
10 殿居村	74	40	9	6	10	3	2	2
11 豊田中村	165	106	15	7	16	5	4	5
12 西市町	109	73	11	-	9	4	2	4
13 豊田下村	107	64	3	7	5	5	5	5
14 豊西村2-1	21	12	3	1	2	-	-	1
15 黒井村	107	65	7	4	14	2	4	2
16 川棚村	90	42	10	10	12	3	7	2
17 小串町	8	4	3	-	-	-	-	-
18 宇賀村2-1	40	20	5	3	3	4	-	1
19 宇賀村2-2	44	29	4	4	3	2	1	1
20 神玉村	86	64	4	2	5	3	1	3
21 角島村	9	7	1	-	-	-	1	-
22 神田村	20	14	4	-	1	-	-	1
23 阿川村	69	44	4	4	11	4	-	-
24 栗野村	69	40	4	9	8	3	2	2
25 滝部村	87	59	7	5	5	2	3	1
26 田耕村	87	48	11	7	2	4	1	5
202宇部市	787	470	109	49	55	32	17	20
01 宇部市	186	119	28	9	15	5	2	4
02 東岐波村	95	63	13	6	4	2	2	2
03 厚東村	86	43	16	8	4	3	5	1
04 二俣瀬村	58	41	4	1	5	5	-	-
05 小野村	141	72	14	8	16	9	3	2
06 吉部村	80	45	9	6	7	3	4	6
07 万倉村2-1	78	51	9	8	1	5	1	1
08 船木町	63	36	16	3	3	-	-	4
203山口市	2977	1978	307	155	167	75	55	58
01 山口市	826	548	88	45	43	22	9	12
02 鑄銭司村	130	89	18	7	5	6	1	2
03 仁保村	229	153	29	17	13	4	3	1
04 小鯖村	132	96	11	2	5	5	3	3
05 大内村	191	150	19	10	6	1	1	2
06 出雲村	166	113	25	7	12	-	3	-
07 島地村	138	90	17	6	11	2	4	2
08 串村2-1	35	15	8	6	3	3	-	-
09 八坂村	139	95	13	7	9	2	3	3
10 柚野村	29	16	5	1	4	1	-	1
11 秋穂町	152	99	18	7	8	5	2	2
12 小郡町	78	53	11	3	3	1	2	1
13 阿知須町	159	105	16	5	8	4	5	5
14 篠生村	69	49	3	2	3	2	2	2

単位：経営体

3.0 ~ 5.0	5.0 ~10.0	10.0~20.0	20.0~30.0	30.0~50.0	50.0~100.0	100 ~ 150	150ha以上
266	213	161	77	43	17	2	2
52	19	27	16	7	1	-	-
8	-	3	2	3	-	-	-
-	-	-	2	-	-	-	-
1	-	-	-	-	-	-	-
4	-	3	-	-	-	-	-
-	-	-	-	-	-	-	-
2	1	2	5	1	1	-	-
5	-	3	-	1	-	-	-
3	-	-	2	-	-	-	-
-	-	-	1	-	-	-	-
-	1	-	1	-	-	-	-
4	1	1	-	1	-	-	-
1	2	2	1	-	-	-	-
6	5	2	-	-	-	-	-
1	-	1	-	-	-	-	-
5	1	2	-	1	-	-	-
1	1	1	1	-	-	-	-
-	1	-	-	-	-	-	-
1	1	2	-	-	-	-	-
-	-	-	-	-	-	-	-
2	2	-	-	-	-	-	-
-	-	-	-	-	-	-	-
-	-	-	-	-	-	-	-
2	-	-	-	-	-	-	-
1	-	-	-	-	-	-	-
2	1	2	-	-	-	-	-
3	2	3	1	-	-	-	-
15	9	5	2	4	-	-	-
1	2	1	-	-	-	-	-
2	1	-	-	-	-	-	-
2	1	1	-	2	-	-	-
-	-	2	-	-	-	-	-
10	4	1	1	1	-	-	-
-	-	-	-	-	-	-	-
-	-	-	1	1	-	-	-
-	1	-	-	-	-	-	-
60	53	33	17	7	10	1	1
21	17	7	5	3	5	1	-
-	-	1	-	-	1	-	-
1	2	3	1	1	1	-	-
2	1	3	1	-	-	-	-
1	1	-	-	-	-	-	-
1	3	2	-	-	-	-	-
3	3	-	-	-	-	-	-
-	-	-	-	-	-	-	-
4	2	-	1	-	-	-	-
-	1	-	-	-	-	-	-
6	1	1	2	-	1	-	-
3	-	-	1	-	-	-	-
-	5	3	3	-	-	-	-
2	3	-	1	-	-	-	-

II 農業経営体（総数）

2 土地

(4) 借入耕地面積規模別経営体数

	計	借入耕地 なし	0.3ha未満	0.3～0.5	0.5～1.0	1.0～1.5	1.5～2.0	2.0～3.0
15 生雲村	122	66	7	8	10	5	6	6
16 地福村	126	83	5	6	8	6	3	6
17 徳佐村	219	137	12	13	13	4	8	8
18 嘉年村	37	21	2	3	3	2	-	2
204萩市	1381	854	144	84	108	50	27	32
01 萩市	241	174	26	15	9	6	2	3
02 三見村	46	35	2	-	2	1	3	2
03 大井村	95	45	12	15	13	6	1	-
04 六島村	60	38	7	7	4	2	-	2
05 見島村	41	34	6	-	1	-	-	-
06 川上村	56	36	9	2	4	3	1	-
07 須佐町2-2	9	6	-	1	1	-	-	1
08 小川村	81	46	4	6	7	4	2	3
09 江崎町	40	24	6	2	3	-	-	1
10 高俣村	85	40	10	3	6	2	8	4
11 吉部村	104	46	9	5	14	7	5	4
12 須佐町2-1	78	41	6	7	11	5	1	3
13 弥富村	60	33	4	5	8	3	1	1
14 明木村	85	58	12	3	6	1	1	-
15 佐々並村	83	65	5	3	1	1	1	1
16 福川村	135	87	16	4	14	7	-	2
17 紫福村	82	46	10	6	4	2	1	5
206防府市	717	514	76	29	30	12	11	10
01 防府市	282	206	28	10	11	1	4	6
02 富海村	33	21	6	3	2	-	-	-
03 右田村	132	100	15	3	5	1	3	1
04 小野村	129	99	14	4	5	3	1	1
05 大道村	141	88	13	9	7	7	3	2
207下松市	131	111	8	1	5	3	1	1
01 下松市	95	85	3	-	4	1	1	-
02 米川村	36	26	5	1	1	2	-	1
208岩国市	1341	913	189	68	67	33	15	17
01 岩国市	152	111	13	6	9	5	1	3
02 小瀬村	-	-	-	-	-	-	-	-
03 藤河村	x	x	x	x	x	x	x	x
04 御庄村	6	5	1	-	-	-	-	-
05 北河内村	32	21	6	3	2	-	-	-
06 南河内村	112	81	19	5	5	-	1	1
07 師木野村	12	9	2	-	1	-	-	-
08 通津村	43	31	10	1	-	1	-	-
09 由宇町	92	68	10	3	4	4	1	2
10 神代村2-1	17	14	2	-	-	-	1	-
11 玖珂町	116	93	7	5	6	1	1	-
12 本郷村	27	9	7	5	1	1	1	-
13 祖生村	147	100	16	4	9	4	1	4
14 高森町	164	116	19	8	9	4	1	3
15 米川村	71	44	12	5	1	2	5	-
16 川越村	27	16	5	1	2	-	-	2
17 広瀬村	29	10	7	3	4	4	-	-
18 深須村	10	6	4	-	-	-	-	-
19 高根村	31	16	2	6	4	1	-	-
20 桑根村	x	x	x	x	x	x	x	x

単位：経営体

3.0 ~ 5.0	5.0 ~10.0	10.0~20.0	20.0~30.0	30.0~50.0	50.0~100.0	100 ~ 150	150ha以上
8	3	3	-	-	-	-	-
2	3	3	-	-	1	-	-
5	7	6	2	3	1	-	-
1	1	1	-	-	-	-	1
27	21	16	11	5	2	-	-
3	2	1	-	-	-	-	-
-	-	1	-	-	-	-	-
2	1	-	-	-	-	-	-
-	-	-	-	-	-	-	-
-	-	-	-	1	-	-	-
-	-	-	-	-	-	-	-
4	1	1	3	-	-	-	-
1	-	1	2	-	-	-	-
2	6	2	1	1	-	-	-
7	2	3	-	1	1	-	-
2	2	-	-	-	-	-	-
3	1	-	1	-	-	-	-
1	1	2	-	-	-	-	-
1	1	2	1	1	-	-	-
1	2	1	1	-	-	-	-
-	2	2	2	1	1	-	-
5	19	8	1	2	-	-	-
2	8	5	1	-	-	-	-
-	1	-	-	-	-	-	-
1	2	1	-	-	-	-	-
-	2	-	-	-	-	-	-
2	6	2	-	2	-	-	-
1	-	-	-	-	-	-	-
1	-	-	-	-	-	-	-
-	-	-	-	-	-	-	-
21	14	3	1	-	-	-	-
1	2	1	-	-	-	-	-
-	-	-	-	-	-	-	-
x	x	x	x	x	x	x	x
-	-	-	-	-	-	-	-
-	-	-	-	-	-	-	-
-	-	-	-	-	-	-	-
-	-	-	-	-	-	-	-
-	-	-	-	-	-	-	-
-	-	-	-	-	-	-	-
1	1	1	-	-	-	-	-
2	1	-	-	-	-	-	-
6	3	-	-	-	-	-	-
1	2	1	-	-	-	-	-
1	1	-	-	-	-	-	-
1	-	-	-	-	-	-	-
1	-	-	-	-	-	-	-
-	-	-	-	-	-	-	-
-	1	-	1	-	-	-	-
x	x	x	x	x	x	x	x

II 農業経営体（総数）

2 土地

(4) 借入耕地面積規模別経営体数

	計	借入耕地 なし	0.3ha未満	0.3 ~ 0.5	0.5 ~ 1.0	1.0 ~ 1.5	1.5 ~ 2.0	2.0 ~ 3.0
21 河山村	11	5	4	2	-	-	-	-
22 秋中村	34	22	5	3	2	-	-	1
23 賀見畑村	69	39	14	2	4	4	2	-
24 坂上村	135	94	23	6	4	2	-	1
210光市	294	208	36	10	13	9	2	3
01 光市	112	83	15	2	6	1	-	1
02 周防村	63	42	6	6	2	3	-	1
03 大和町	119	83	15	2	5	5	2	1
211長門市	1057	723	81	51	61	26	19	16
01 通村	-	-	-	-	-	-	-	-
02 仙崎町	23	19	3	-	-	-	-	-
03 深川町	245	181	24	10	11	4	2	-
04 俵山村	97	72	9	4	3	2	3	1
05 三隅町	215	157	12	12	9	5	4	4
06 日置町	205	119	15	10	23	5	6	7
07 菱海村	106	68	13	5	2	1	3	-
08 日置村2-2	25	12	-	2	3	1	-	-
09 宇津賀村	58	42	3	2	6	2	-	-
10 向津具村	83	53	2	6	4	6	1	4
212柳井市	599	416	65	27	35	15	6	5
01 平郡村	21	17	1	2	1	-	-	-
02 日積村	99	77	12	2	6	-	1	-
03 柳井町	85	53	10	2	9	6	1	-
04 新庄村	78	56	9	6	3	1	-	-
05 余田村	105	70	13	4	6	2	-	4
06 伊陸村	136	89	10	10	7	4	3	-
07 伊保庄村	27	23	1	-	-	1	-	-
08 阿月村	27	16	6	-	2	1	1	-
09 神代村2-2	7	6	1	-	-	-	-	-
10 鳴門村	14	9	2	1	1	-	-	1
213美祿市	1208	793	110	64	82	34	25	27
01 万倉村2-2	6	5	-	-	-	-	-	-
02 豊田前村	82	65	4	-	4	2	2	2
03 伊佐町	98	65	8	6	9	1	3	-
04 東厚保村	84	61	5	7	5	1	1	1
05 西厚保村	75	56	6	1	5	1	1	1
06 大嶺町	104	73	9	3	4	4	5	3
07 於福村	85	51	9	6	10	5	-	2
08 大田町	89	59	6	6	8	2	-	3
09 綾木村	90	62	4	3	7	2	3	2
10 真長田村	87	58	6	7	5	3	2	-
11 赤郷村	82	46	11	4	5	2	1	6
12 秋吉村	59	36	9	4	4	3	-	1
13 岩永村	92	56	9	6	6	3	3	1
14 別府村	85	49	8	6	8	4	2	2
15 共和村	90	51	16	5	2	1	2	3
216周南市	1057	798	109	48	31	17	9	14
01 徳山市	250	202	28	9	5	-	1	1
02 向道村	43	32	3	2	3	-	-	1
03 須々万村	92	79	9	1	-	2	-	1
04 中須村	51	25	13	9	2	-	1	-
05 須金村2-1	15	11	1	1	1	-	-	1

単位：経営体

3.0 ~ 5.0	5.0 ~10.0	10.0~20.0	20.0~30.0	30.0~50.0	50.0~100.0	100 ~ 150	150ha以上
-	-	-	-	-	-	-	-
1	-	-	-	-	-	-	-
2	2	-	-	-	-	-	-
4	1	-	-	-	-	-	-
2	3	4	2	1	1	-	-
1	-	2	1	-	-	-	-
-	2	1	-	-	-	-	-
1	1	1	1	1	1	-	-
21	23	21	10	5	-	-	-
-	-	-	-	-	-	-	-
-	-	1	-	-	-	-	-
2	5	3	2	1	-	-	-
-	-	2	1	-	-	-	-
3	3	3	2	1	-	-	-
6	7	4	2	1	-	-	-
3	3	3	3	2	-	-	-
1	1	5	-	-	-	-	-
2	1	-	-	-	-	-	-
4	3	-	-	-	-	-	-
12	8	5	3	2	-	-	-
-	-	-	-	-	-	-	-
-	-	-	-	1	-	-	-
3	1	-	-	-	-	-	-
2	-	-	1	-	-	-	-
3	1	2	-	-	-	-	-
3	5	2	2	1	-	-	-
-	1	1	-	-	-	-	-
1	-	-	-	-	-	-	-
-	-	-	-	-	-	-	-
-	-	-	-	-	-	-	-
18	19	19	7	6	3	-	1
-	1	-	-	-	-	-	-
3	-	-	-	-	-	-	-
1	3	1	-	1	-	-	-
1	-	1	1	-	-	-	-
-	2	1	-	-	1	-	-
1	-	2	-	-	-	-	-
-	2	-	-	-	-	-	-
2	1	1	1	-	-	-	-
1	-	6	-	-	-	-	-
3	1	1	1	-	-	-	-
2	2	1	-	2	-	-	-
-	2	-	-	-	-	-	-
2	3	1	-	1	-	-	1
2	-	1	3	-	-	-	-
-	2	3	1	2	2	-	-
12	10	7	-	2	-	-	-
2	1	1	-	-	-	-	-
1	1	-	-	-	-	-	-
-	-	-	-	-	-	-	-
1	-	-	-	-	-	-	-
-	-	-	-	-	-	-	-

II 農業経営体（総数）

2 土地

(4) 借入耕地面積規模別経営体数

	計	借入耕地 なし	0.3ha未満	0.3～0.5	0.5～1.0	1.0～1.5	1.5～2.0	2.0～3.0
06 長徳村	45	35	4	1	2	-	1	-
07 富田町	17	15	1	-	-	-	-	1
08 福川町	14	12	-	-	-	-	-	-
09 和田村	81	64	7	7	2	-	-	1
10 三丘村	70	48	8	4	2	2	2	-
11 高水村	42	31	6	2	1	-	-	-
12 勝間村	63	50	7	-	2	1	1	-
13 八代村	94	67	6	3	5	6	1	3
14 須金村2-2	x	x	x	x	x	x	x	x
15 鹿野町	173	123	16	7	6	6	1	5
16 串村2-2	x	x	x	x	x	x	x	x
216山陽小野田市	383	238	45	25	26	9	10	7
01 小野田市	113	69	15	3	9	3	2	3
02 厚狭町	194	119	19	16	14	6	4	3
03 壇生町	76	50	11	6	3	-	4	1
305周防大島町	776	532	121	45	40	12	3	14
01 久賀町	105	75	12	7	5	3	1	1
02 蒲野村2-2	22	16	5	-	-	-	-	1
03 蒲野村2-1	44	26	8	4	3	2	-	-
04 屋代村	50	30	7	4	2	3	-	-
05 小松町	34	29	2	-	1	-	-	2
06 沖浦村2-1	104	78	13	5	2	-	-	5
07 油田村	40	32	6	2	-	-	-	-
08 和田村	47	35	7	1	2	-	1	-
09 森野村	43	28	11	3	-	-	-	1
10 白木村	59	44	9	1	4	-	-	1
11 日良居村	89	46	22	8	10	1	-	2
12 安下庄町	120	77	17	10	10	3	1	1
13 沖浦村2-2	19	16	2	-	1	-	-	-
321和木町	x	x	x	x	x	x	x	x
341上関町	x	x	x	x	x	x	x	x
01 室津村	x	x	x	x	x	x	x	x
02 上関村	21	13	5	2	1	-	-	-
343田布施町	191	132	17	9	7	2	4	5
01 麻里府村	8	5	3	-	-	-	-	-
02 麻郷村	45	36	2	2	1	-	1	-
03 田布施町	89	57	8	2	5	1	3	3
04 城南村	49	34	4	5	1	1	-	2
344平生町	130	96	9	10	6	3	4	1
01 佐賀村	35	25	4	2	1	1	2	-
02 大野村	39	28	1	4	3	1	1	1
03 平生町	32	25	2	2	1	-	1	-
04 曾根村	24	18	2	2	1	1	-	-
502阿武町	124	74	10	11	10	6	1	2
01 奈古町	59	38	4	5	5	2	-	-
02 宇田郷村	20	6	5	3	4	1	1	-
03 福賀村	45	30	1	3	1	3	-	2

単位：経営体

3.0 ~ 5.0	5.0 ~10.0	10.0~20.0	20.0~30.0	30.0~50.0	50.0~100.0	100 ~ 150	150ha以上
-	1	1	-	-	-	-	-
-	-	-	-	-	-	-	-
1	1	-	-	-	-	-	-
-	-	-	-	-	-	-	-
1	1	1	-	1	-	-	-
1	-	1	-	-	-	-	-
1	1	-	-	-	-	-	-
2	-	-	-	1	-	-	-
x	x	x	x	x	x	x	x
2	4	3	-	-	-	-	-
x	x	x	x	x	x	x	x
6	5	7	5	-	-	-	-
2	2	5	-	-	-	-	-
3	3	2	5	-	-	-	-
1	-	-	-	-	-	-	-
5	4	-	-	-	-	-	-
1	-	-	-	-	-	-	-
-	-	-	-	-	-	-	-
-	1	-	-	-	-	-	-
2	2	-	-	-	-	-	-
-	-	-	-	-	-	-	-
-	1	-	-	-	-	-	-
1	-	-	-	-	-	-	-
-	-	-	-	-	-	-	-
-	-	-	-	-	-	-	-
-	-	-	-	-	-	-	-
1	-	-	-	-	-	-	-
-	-	-	-	-	-	-	-
x	x	x	x	x	x	x	x
x	x	x	x	x	x	x	x
x	x	x	x	x	x	x	x
-	-	-	-	-	-	-	-
6	4	3	2	-	-	-	-
-	-	-	-	-	-	-	-
3	-	-	-	-	-	-	-
3	4	2	1	-	-	-	-
-	-	1	1	-	-	-	-
1	-	-	-	-	-	-	-
-	-	-	-	-	-	-	-
-	-	-	-	-	-	-	-
1	-	-	-	-	-	-	-
-	-	-	-	-	-	-	-
2	2	3	-	2	-	1	-
1	1	3	-	-	-	-	-
-	-	-	-	-	-	-	-
1	1	-	-	2	-	1	-

II 農業経営体（総数）

2 土 地

(5) 貸付耕地のある経営体数と貸付耕地面積

単位 { 経営体数：経営体
面積：a

	計		田		畑（樹園地を除く）		樹 園 地	
	実経営体数	面 積	経営体数	面 積	経営体数	面 積	経営体数	面 積
35山口県	2542	130230	2205	114376	288	10693	123	5161
201下関市	557	31585	503	28869	65	2569	4	147
01 下関市	172	6587	139	5296	43	1171	3	120
02 王喜村	19	1106	17	966	3	140	-	-
03 吉田村	12	761	11	701	1	60	-	-
04 内日村2-1	41	3031	39	2774	2	257	-	-
05 豊西村2-2	2	30	1	20	1	10	-	-
06 豊東村	74	5811	70	5514	4	297	-	-
07 岡枝村	56	3127	56	3127	-	-	-	-
08 檜崎村	23	1508	23	1508	-	-	-	-
09 内日村2-2	7	421	7	421	-	-	-	-
10 殿居村	5	281	5	281	-	-	-	-
11 豊田中村	22	1520	21	1493	-	-	1	27
12 西市町	10	421	10	421	-	-	-	-
13 豊田下村	17	1268	17	1268	-	-	-	-
14 豊西村2-1	2	31	2	31	-	-	-	-
15 黒井村	26	1601	25	1472	2	129	-	-
16 川棚村	15	777	12	684	3	93	-	-
17 小串町	2	58	2	58	-	-	-	-
18 宇賀村2-1	2	116	2	116	-	-	-	-
19 宇賀村2-2	5	231	5	231	-	-	-	-
20 神玉村	6	271	5	171	1	100	-	-
21 角島村	-	-	-	-	-	-	-	-
22 神田村	1	25	1	25	-	-	-	-
23 阿川村	5	152	4	102	1	50	-	-
24 栗野村	8	249	7	207	1	42	-	-
25 滝部村	6	332	4	132	2	200	-	-
26 田耕村	19	1870	18	1850	1	20	-	-
202宇部市	109	4957	87	4252	19	359	5	346
01 宇部市	14	424	9	284	4	120	1	20
02 東岐波村	15	343	8	261	7	82	-	-
03 厚東村	16	946	14	926	2	20	-	-
04 二俣瀬村	12	689	11	655	2	34	-	-
05 小野村	32	2051	26	1632	3	93	4	326
06 吉部村	7	205	7	205	-	-	-	-
07 万倉村2-1	8	223	8	223	-	-	-	-
08 船木町	5	76	4	66	1	10	-	-
203山口市	572	31531	536	29368	46	1869	4	294
01 山口市	188	12505	174	11740	20	765	-	-
02 鑄銭司村	19	641	19	641	-	-	-	-
03 仁保村	54	2320	52	2180	1	65	1	75
04 小鯖村	28	1292	28	1282	1	10	-	-
05 大内村	16	326	16	326	-	-	-	-
06 出雲村	16	400	16	400	-	-	-	-
07 島地村	16	398	16	397	1	1	-	-
08 串村2-1	1	9	1	9	-	-	-	-
09 八坂村	16	542	16	542	-	-	-	-
10 柚野村	5	120	5	120	-	-	-	-
11 秋穂町	33	1600	31	1586	2	14	-	-
12 小郡町	17	627	16	571	2	56	-	-
13 阿知須町	56	2384	47	1911	12	473	-	-
14 篠生村	7	411	5	232	1	100	1	79

II 農業経営体（総数）

2 土地

(5) 貸付耕地のある経営体数と貸付耕地面積

単位 { 経営体数：経営体
面積：a

	計		田		畑（樹園地を除く）		樹園地	
	実経営体数	面積	経営体数	面積	経営体数	面積	経営体数	面積
15 生雲村	17	935	16	925	-	-	1	10
16 地福村	19	1283	19	1283	-	-	-	-
17 徳佐村	42	3385	39	3133	3	122	1	130
18 嘉年村	22	2353	20	2090	3	263	-	-
204萩市	302	20751	244	15952	51	3343	15	1456
01 萩市	50	2431	39	1442	9	196	3	793
02 三見村	8	292	5	211	3	81	-	-
03 大井村	25	633	18	404	3	58	5	171
04 六島村	9	380	-	-	9	380	-	-
05 見島村	2	122	2	122	-	-	-	-
06 川上村	17	838	15	809	1	4	1	25
07 須佐町2-2	1	10	1	10	-	-	-	-
08 小川村	23	1452	18	851	3	331	3	270
09 江崎町	15	1136	13	871	1	125	2	140
10 高俣村	26	3058	25	2850	1	208	-	-
11 吉部村	21	2876	18	2636	4	240	-	-
12 須佐町2-1	12	537	11	514	2	23	-	-
13 弥富村	6	182	6	182	-	-	-	-
14 明木村	16	936	14	836	1	43	1	57
15 佐々並村	13	570	13	570	-	-	-	-
16 福川村	26	2304	22	1747	5	557	-	-
17 紫福村	32	2994	24	1897	9	1097	-	-
206防府市	99	4256	91	3882	6	72	3	302
01 防府市	29	1325	26	1211	1	24	2	90
02 富海村	3	65	2	58	1	7	-	-
03 右田村	17	800	15	779	2	21	-	-
04 小野村	17	408	17	395	1	13	-	-
05 大道村	33	1658	31	1439	1	7	1	212
207下松市	3	142	2	130	1	12	-	-
01 下松市	2	112	1	100	1	12	-	-
02 米川村	1	30	1	30	-	-	-	-
208岩国市	148	4034	126	3673	22	252	5	109
01 岩国市	23	905	19	840	6	65	-	-
02 小瀬村	-	-	-	-	-	-	-	-
03 藤河村	x	x	x	x	x	x	x	x
04 御庄村	1	3	-	-	1	3	-	-
05 北河内村	5	84	2	34	2	39	1	11
06 南河内村	8	163	7	158	1	5	-	-
07 師木野村	1	15	1	15	-	-	-	-
08 通津村	2	39	1	22	-	-	1	17
09 由宇町	11	202	11	202	-	-	-	-
10 神代村2-1	3	33	1	9	2	24	-	-
11 玖珂町	8	163	6	146	1	12	1	5
12 本郷村	1	20	1	20	-	-	-	-
13 祖生村	19	743	18	738	2	5	-	-
14 高森町	19	530	18	529	1	1	-	-
15 米川村	4	60	4	60	-	-	-	-
16 川越村	3	46	2	40	1	6	-	-
17 広瀬村	5	128	5	128	-	-	-	-
18 深須村	1	25	1	20	1	5	-	-
19 高根村	6	409	5	337	2	72	-	-
20 桑根村	x	x	x	x	x	x	x	x

II 農業経営体（総数）

2 土 地

(5) 貸付耕地のある経営体数と貸付耕地面積

単位 { 経営体数：経営体
面積：a

	計		田		畑（樹園地を除く）		樹 園 地	
	実経営体数	面 積	経営体数	面 積	経営体数	面 積	経営体数	面 積
21 河山村	1	3	1	3	-	-	-	-
22 秋中村	-	-	-	-	-	-	-	-
23 賀見畑村	6	171	5	145	-	-	1	26
24 坂上村	21	292	18	227	2	15	1	50
210光市	42	1568	37	1408	5	130	2	30
01 光市	8	128	6	115	2	13	-	-
02 周防村	10	337	9	252	2	85	-	-
03 大和町	24	1103	22	1041	1	32	2	30
211長門市	91	4224	82	4001	10	223	-	-
01 通村	-	-	-	-	-	-	-	-
02 仙崎町	3	282	2	246	1	36	-	-
03 深川町	15	456	14	446	1	10	-	-
04 俵山村	5	291	4	211	1	80	-	-
05 三隅町	21	753	17	721	4	32	-	-
06 日置町	30	1556	28	1516	2	40	-	-
07 菱海村	10	444	10	419	1	25	-	-
08 日置村2-2	3	170	3	170	-	-	-	-
09 宇津賀村	1	32	1	32	-	-	-	-
10 向津具村	3	240	3	240	-	-	-	-
212柳井市	89	2481	83	2353	8	89	3	39
01 平郡村	-	-	-	-	-	-	-	-
02 日積村	17	569	15	530	1	10	2	29
03 柳井町	10	190	8	148	3	42	-	-
04 新庄村	10	248	10	248	-	-	-	-
05 余田村	20	527	19	503	2	14	1	10
06 伊陸村	28	835	27	825	1	10	-	-
07 伊保庄村	2	64	2	51	1	13	-	-
08 阿月村	1	16	1	16	-	-	-	-
09 神代村2-2	1	32	1	32	-	-	-	-
10 鳴門村	-	-	-	-	-	-	-	-
213美祿市	211	11629	193	10473	17	833	8	323
01 万倉村2-2	-	-	-	-	-	-	-	-
02 豊田前村	9	137	8	99	1	6	1	32
03 伊佐町	14	704	13	664	1	40	-	-
04 東厚保村	9	544	8	499	3	25	1	20
05 西厚保村	30	1984	29	1934	-	-	1	50
06 大嶺町	14	458	13	438	1	10	1	10
07 於福村	5	258	5	258	-	-	-	-
08 大田町	15	702	13	564	1	90	1	48
09 綾木村	14	1100	11	686	2	273	1	141
10 真長田村	19	712	18	709	1	3	-	-
11 赤郷村	17	936	13	705	4	231	-	-
12 秋吉村	3	252	3	252	-	-	-	-
13 岩永村	13	507	13	507	-	-	-	-
14 別府村	22	1234	20	1158	1	54	2	22
15 共和村	27	2101	26	2000	2	101	-	-
216周南市	106	4730	94	4444	15	266	1	20
01 徳山市	18	353	15	326	3	27	-	-
02 向道村	9	281	8	188	2	93	-	-
03 須々万村	4	105	2	50	2	55	-	-
04 中須村	4	130	4	130	-	-	-	-
05 須金村2-1	1	25	-	-	1	5	1	20

II 農業経営体（総数）

2 土地

(5) 貸付耕地のある経営体数と貸付耕地面積

単位 { 経営体数：経営体
面積：a

	計		田		畑（樹園地を除く）		樹園地	
	実経営体数	面積	経営体数	面積	経営体数	面積	経営体数	面積
06 長徳村	7	361	7	358	1	3	-	-
07 富田町	1	65	1	65	-	-	-	-
08 福川町	1	63	1	63	-	-	-	-
09 和田村	10	827	8	807	2	20	-	-
10 三丘村	5	203	4	153	1	50	-	-
11 高水村	1	15	1	15	-	-	-	-
12 勝間村	7	106	6	104	1	2	-	-
13 八代村	11	688	11	688	-	-	-	-
14 須金村2-2	x	x	x	x	x	x	x	x
15 鹿野町	27	1508	26	1497	2	11	-	-
16 串村2-2	x	x	x	x	x	x	x	x
216山陽小野田市	54	2298	47	2059	6	169	1	70
01 小野田市	8	644	5	554	2	20	1	70
02 厚狭町	33	1134	30	1065	3	69	-	-
03 埴生町	13	520	12	440	1	80	-	-
305周防大島町	87	1926	20	651	4	28	65	1247
01 久賀町	13	200	-	-	1	5	12	195
02 蒲野村2-2	4	67	-	-	-	-	4	67
03 蒲野村2-1	8	224	6	219	-	-	2	5
04 屋代村	7	230	4	164	-	-	3	66
05 小松町	6	149	2	100	1	14	3	35
06 沖浦村2-1	16	381	8	168	-	-	10	213
07 油田村	3	44	-	-	1	1	2	43
08 和田村	3	109	-	-	-	-	3	109
09 森野村	-	-	-	-	-	-	-	-
10 白木村	6	111	-	-	-	-	6	111
11 日良居村	6	201	-	-	-	-	6	201
12 安下庄町	14	200	-	-	1	8	13	192
13 沖浦村2-2	1	10	-	-	-	-	1	10
321和木町	x	x	x	x	x	x	x	x
341上関町	x	x	x	x	x	x	x	x
01 室津村	x	x	x	x	x	x	x	x
02 上関村	1	5	-	-	1	5	-	-
343田布施町	32	948	30	898	4	44	1	6
01 麻里府村	2	38	2	18	1	20	-	-
02 麻郷村	5	181	5	159	1	22	-	-
03 田布施町	14	378	12	371	1	1	1	6
04 城南村	11	351	11	350	1	1	-	-
344平生町	6	179	5	122	-	-	1	57
01 佐賀村	3	98	2	41	-	-	1	57
02 大野村	1	24	1	24	-	-	-	-
03 平生町	2	57	2	57	-	-	-	-
04 曾根村	-	-	-	-	-	-	-	-
502阿武町	33	2986	25	1841	8	430	5	715
01 奈古町	10	412	8	252	1	80	1	80
02 宇田郷村	3	119	3	119	-	-	-	-
03 福賀村	20	2455	14	1470	7	350	4	635

II 農業経営体（総数）

2 土地

(6) 貸付耕地面積規模別経営体数

	計	貸付耕地 なし	0.3ha未満	0.3～0.5	0.5～1.0	1.0～1.5	1.5～2.0	2.0～3.0
35山口県	15839	13297	1069	554	599	200	63	41
201下関市	2645	2088	183	129	164	56	19	3
01 下関市	819	647	84	43	37	6	2	-
02 王喜村	35	16	4	5	7	3	-	-
03 吉田村	50	38	4	-	5	3	-	-
04 内日村2-1	122	81	4	7	21	6	2	1
05 豊西村2-2	26	24	2	-	-	-	-	-
06 豊東村	154	80	15	16	23	13	5	1
07 岡枝村	149	93	15	14	22	4	1	-
08 檜崎村	79	56	6	6	4	6	1	-
09 内日村2-2	19	12	2	1	3	1	-	-
10 殿居村	74	69	1	3	-	-	1	-
11 豊田中村	165	143	5	6	4	5	1	1
12 西市町	109	99	4	2	4	-	-	-
13 豊田下村	107	90	4	3	6	1	3	-
14 豊西村2-1	21	19	2	-	-	-	-	-
15 黒井村	107	81	9	7	6	2	1	-
16 川棚村	90	75	6	3	3	3	-	-
17 小串町	8	6	1	-	1	-	-	-
18 宇賀村2-1	40	38	-	1	1	-	-	-
19 宇賀村2-2	44	39	1	-	4	-	-	-
20 神玉村	86	80	3	1	1	1	-	-
21 角島村	9	9	-	-	-	-	-	-
22 神田村	20	19	1	-	-	-	-	-
23 阿川村	69	64	2	2	1	-	-	-
24 栗野村	69	61	3	5	-	-	-	-
25 滝部村	87	81	2	1	2	-	1	-
26 田耕村	87	68	3	3	9	2	1	-
202宇部市	787	678	55	23	23	3	4	-
01 宇部市	186	172	8	3	3	-	-	-
02 東岐波村	95	80	12	1	2	-	-	-
03 厚東村	86	70	10	4	1	-	-	-
04 二俣瀬村	58	46	3	3	5	-	1	-
05 小野村	141	109	8	9	9	3	3	-
06 吉部村	80	73	5	1	1	-	-	-
07 万倉村2-1	78	70	5	1	2	-	-	-
08 船木町	63	58	4	1	-	-	-	-
203山口市	2977	2405	208	131	143	53	18	18
01 山口市	826	638	62	37	48	18	9	13
02 鑄銭司村	130	111	11	4	2	2	-	-
03 仁保村	229	175	17	18	17	2	-	-
04 小鯖村	132	104	8	11	8	-	1	-
05 大内村	191	175	12	4	-	-	-	-
06 出雲村	166	150	14	-	1	1	-	-
07 島地村	138	122	11	3	2	-	-	-
08 串村2-1	35	34	1	-	-	-	-	-
09 八坂村	139	123	8	4	4	-	-	-
10 柚野村	29	24	3	2	-	-	-	-
11 秋穂町	152	119	10	9	11	2	1	-
12 小郡町	78	61	9	3	4	1	-	-
13 阿知須町	159	103	19	15	20	2	-	-
14 篠生村	69	62	1	3	2	1	-	-

単位：経営体

3.0 ~ 5.0	5.0 ~10.0	10.0~20.0	20.0~30.0	30.0~50.0	50.0~100.0	100 ~ 150	150ha以上
9	6	1	-	-	-	-	-
1	2	-	-	-	-	-	-
-	-	-	-	-	-	-	-
-	-	-	-	-	-	-	-
-	-	-	-	-	-	-	-
-	-	-	-	-	-	-	-
-	1	-	-	-	-	-	-
-	-	-	-	-	-	-	-
-	-	-	-	-	-	-	-
-	-	-	-	-	-	-	-
-	-	-	-	-	-	-	-
-	-	-	-	-	-	-	-
-	-	-	-	-	-	-	-
-	-	-	-	-	-	-	-
-	-	-	-	-	-	-	-
-	-	-	-	-	-	-	-
-	-	-	-	-	-	-	-
-	-	-	-	-	-	-	-
-	-	-	-	-	-	-	-
-	1	-	-	-	-	-	-
-	1	-	-	-	-	-	-
-	-	-	-	-	-	-	-
-	-	-	-	-	-	-	-
-	1	-	-	-	-	-	-
-	-	-	-	-	-	-	-
-	-	-	-	-	-	-	-
-	-	-	-	-	-	-	-
-	-	-	-	-	-	-	-
-	-	-	-	-	-	-	-
-	-	-	-	-	-	-	-
-	-	-	-	-	-	-	-
1	-	-	-	-	-	-	-
1	-	-	-	-	-	-	-
-	-	-	-	-	-	-	-
-	-	-	-	-	-	-	-
-	-	-	-	-	-	-	-
-	-	-	-	-	-	-	-
-	-	-	-	-	-	-	-
-	-	-	-	-	-	-	-
-	-	-	-	-	-	-	-
-	-	-	-	-	-	-	-
-	-	-	-	-	-	-	-
-	-	-	-	-	-	-	-
-	-	-	-	-	-	-	-
-	-	-	-	-	-	-	-
-	-	-	-	-	-	-	-
-	-	-	-	-	-	-	-
-	-	-	-	-	-	-	-
-	-	-	-	-	-	-	-
-	-	-	-	-	-	-	-
-	-	-	-	-	-	-	-

II 農業経営体（総数）

2 土地

(6) 貸付耕地面積規模別経営体数

	計	貸付耕地 なし	0.3ha未満	0.3 ~ 0.5	0.5 ~ 1.0	1.0 ~ 1.5	1.5 ~ 2.0	2.0 ~ 3.0
15 生雲村	122	105	5	5	3	4	-	-
16 地福村	126	107	8	2	5	1	1	2
17 徳佐村	219	177	7	7	13	10	5	-
18 嘉年村	37	15	2	4	3	9	1	3
204萩市	1381	1079	112	51	80	33	9	10
01 萩市	241	191	34	6	8	-	1	-
02 三見村	46	38	4	1	3	-	-	-
03 大井村	95	70	16	6	3	-	-	-
04 六島村	60	51	3	4	1	1	-	-
05 見島村	41	39	1	-	-	1	-	-
06 川上村	56	39	5	4	7	1	-	-
07 須佐町2-2	9	8	1	-	-	-	-	-
08 小川村	81	58	10	2	6	4	-	-
09 江崎町	40	25	2	3	6	2	1	1
10 高俣村	85	59	2	3	6	8	4	2
11 吉部村	104	83	3	3	7	4	1	2
12 須佐町2-1	78	66	5	1	6	-	-	-
13 弥富村	60	54	4	1	1	-	-	-
14 明木村	85	69	4	4	6	1	-	1
15 佐々並村	83	70	4	5	3	1	-	-
16 福川村	135	109	9	6	4	2	1	2
17 紫福村	82	50	5	2	13	8	1	2
206防府市	717	618	51	20	20	5	-	2
01 防府市	282	253	13	6	7	2	-	1
02 富海村	33	30	2	-	1	-	-	-
03 右田村	132	115	11	3	2	-	-	-
04 小野村	129	112	12	4	1	-	-	-
05 大道村	141	108	13	7	9	3	-	1
207下松市	131	128	1	1	-	1	-	-
01 下松市	95	93	1	-	-	1	-	-
02 米川村	36	35	-	1	-	-	-	-
208岩国市	1341	1193	99	28	16	3	2	-
01 岩国市	152	129	15	3	2	1	2	-
02 小瀬村	-	-	-	-	-	-	-	-
03 藤河村	x	x	x	x	x	x	x	x
04 御庄村	6	5	1	-	-	-	-	-
05 北河内村	32	27	3	2	-	-	-	-
06 南河内村	112	104	6	2	-	-	-	-
07 師木野村	12	11	1	-	-	-	-	-
08 通津村	43	41	2	-	-	-	-	-
09 由宇町	92	81	7	4	-	-	-	-
10 神代村2-1	17	14	3	-	-	-	-	-
11 玖珂町	116	108	5	2	1	-	-	-
12 本郷村	27	26	1	-	-	-	-	-
13 祖生村	147	128	9	5	4	1	-	-
14 高森町	164	145	12	4	3	-	-	-
15 米川村	71	67	4	-	-	-	-	-
16 川越村	27	24	2	1	-	-	-	-
17 広瀬村	29	24	3	2	-	-	-	-
18 深須村	10	9	1	-	-	-	-	-
19 高根村	31	25	1	1	3	1	-	-
20 桑根村	x	x	x	x	x	x	x	x

単位：経営体

3.0 ~ 5.0	5.0 ~10.0	10.0~20.0	20.0~30.0	30.0~50.0	50.0~100.0	100 ~ 150	150ha以上
-	-	-	-	-	-	-	-
-	-	-	-	-	-	-	-
-	-	-	-	-	-	-	-
5	1	1	-	-	-	-	-
-	1	-	-	-	-	-	-
-	-	-	-	-	-	-	-
-	-	-	-	-	-	-	-
-	-	-	-	-	-	-	-
-	-	-	-	-	-	-	-
1	-	-	-	-	-	-	-
-	-	-	-	-	-	-	-
1	-	-	-	-	-	-	-
-	-	1	-	-	-	-	-
-	-	-	-	-	-	-	-
-	-	-	-	-	-	-	-
-	-	-	-	-	-	-	-
2	-	-	-	-	-	-	-
1	-	-	-	-	-	-	-
1	-	-	-	-	-	-	-
-	-	-	-	-	-	-	-
-	-	-	-	-	-	-	-
1	-	-	-	-	-	-	-
-	-	-	-	-	-	-	-
-	-	-	-	-	-	-	-
-	-	-	-	-	-	-	-
-	-	-	-	-	-	-	-
-	-	-	-	-	-	-	-
-	-	-	-	-	-	-	-
-	-	-	-	-	-	-	-
-	-	-	-	-	-	-	-
-	-	-	-	-	-	-	-
-	-	-	-	-	-	-	-
-	-	-	-	-	-	-	-
-	-	-	-	-	-	-	-
-	-	-	-	-	-	-	-
-	-	-	-	-	-	-	-
-	-	-	-	-	-	-	-
x	x	x	x	x	x	x	x
-	-	-	-	-	-	-	-
-	-	-	-	-	-	-	-
-	-	-	-	-	-	-	-
-	-	-	-	-	-	-	-
-	-	-	-	-	-	-	-
-	-	-	-	-	-	-	-
-	-	-	-	-	-	-	-
-	-	-	-	-	-	-	-
-	-	-	-	-	-	-	-
-	-	-	-	-	-	-	-
-	-	-	-	-	-	-	-
-	-	-	-	-	-	-	-
-	-	-	-	-	-	-	-
-	-	-	-	-	-	-	-
-	-	-	-	-	-	-	-
-	-	-	-	-	-	-	-
-	-	-	-	-	-	-	-
-	-	-	-	-	-	-	-
-	-	-	-	-	-	-	-
-	-	-	-	-	-	-	-
-	-	-	-	-	-	-	-
-	-	-	-	-	-	-	-
-	-	-	-	-	-	-	-
-	-	-	-	-	-	-	-
-	-	-	-	-	-	-	-
x	x	x	x	x	x	x	x

II 農業経営体（総数）

2 土地

(6) 貸付耕地面積規模別経営体数

	計	貸付耕地 なし	0.3ha未満	0.3 ~ 0.5	0.5 ~ 1.0	1.0 ~ 1.5	1.5 ~ 2.0	2.0 ~ 3.0
21 河山村	11	10	1	-	-	-	-	-
22 秋中村	34	34	-	-	-	-	-	-
23 賀見畑村	69	63	4	1	1	-	-	-
24 坂上村	135	114	18	1	2	-	-	-
210光市	294	252	23	14	4	-	-	-
01 光市	112	104	7	1	-	-	-	-
02 周防村	63	53	6	3	1	-	-	-
03 大和町	119	95	10	10	3	-	-	-
211長門市	1057	966	42	19	17	11	1	1
01 通村	-	-	-	-	-	-	-	-
02 仙崎町	23	20	-	1	1	-	1	-
03 深川町	245	230	10	3	1	1	-	-
04 俵山村	97	92	2	-	3	-	-	-
05 三隅町	215	194	11	5	3	2	-	-
06 日置町	205	175	13	6	6	4	-	1
07 菱海村	106	96	5	1	3	1	-	-
08 日置村2-2	25	22	1	1	-	1	-	-
09 宇津賀村	58	57	-	1	-	-	-	-
10 向津具村	83	80	-	1	-	2	-	-
212柳井市	599	510	50	24	15	-	-	-
01 平郡村	21	21	-	-	-	-	-	-
02 日積村	99	82	7	6	4	-	-	-
03 柳井町	85	75	7	3	-	-	-	-
04 新庄村	78	68	6	4	-	-	-	-
05 余田村	105	85	14	1	5	-	-	-
06 伊陸村	136	108	14	9	5	-	-	-
07 伊保庄村	27	25	1	-	1	-	-	-
08 阿月村	27	26	1	-	-	-	-	-
09 神代村2-2	7	6	-	1	-	-	-	-
10 鳴門村	14	14	-	-	-	-	-	-
213美祿市	1208	997	70	46	62	26	4	3
01 万倉村2-2	6	6	-	-	-	-	-	-
02 豊田前村	82	73	8	1	-	-	-	-
03 伊佐町	98	84	4	4	5	1	-	-
04 東厚保村	84	75	2	1	4	2	-	-
05 西厚保村	75	45	7	4	12	5	1	1
06 大嶺町	104	90	9	2	1	2	-	-
07 於福村	85	80	3	-	1	1	-	-
08 大田町	89	74	4	4	7	-	-	-
09 綾木村	90	76	3	2	5	3	1	-
10 真長田村	87	68	8	7	3	1	-	-
11 赤郷村	82	65	7	2	6	1	1	-
12 秋吉村	59	56	-	1	1	1	-	-
13 岩永村	92	79	5	5	3	-	-	-
14 別府村	85	63	8	4	7	2	-	1
15 共和村	90	63	2	9	7	7	1	1
216周南市	1057	951	59	24	16	4	1	-
01 徳山市	250	232	11	7	-	-	-	-
02 向道村	43	34	5	2	1	1	-	-
03 須々万村	92	88	2	2	-	-	-	-
04 中須村	51	47	1	3	-	-	-	-
05 須金村2-1	15	14	1	-	-	-	-	-

II 農業経営体（総数）

2 土地

(6) 貸付耕地面積規模別経営体数

	計	貸付耕地 なし	0.3ha未満	0.3～0.5	0.5～1.0	1.0～1.5	1.5～2.0	2.0～3.0
06 長徳村	45	38	3	-	3	1	-	-
07 富田町	17	16	-	-	1	-	-	-
08 福川町	14	13	-	-	1	-	-	-
09 和田村	81	71	9	-	-	-	-	-
10 三丘村	70	65	2	-	3	-	-	-
11 高水村	42	41	1	-	-	-	-	-
12 勝間村	63	56	5	2	-	-	-	-
13 八代村	94	83	4	3	1	2	1	-
14 須金村2-2	x	x	x	x	x	x	x	x
15 鹿野町	173	146	15	5	6	-	-	-
16 串村2-2	x	x	x	x	x	x	x	x
216山陽小野田市	383	329	23	15	14	1	-	1
01 小野田市	113	105	2	-	5	-	-	1
02 厚狭町	194	161	15	12	5	1	-	-
03 壇生町	76	63	6	3	4	-	-	-
305周防大島町	776	689	64	14	8	1	-	-
01 久賀町	105	92	11	2	-	-	-	-
02 蒲野村2-2	22	18	3	1	-	-	-	-
03 蒲野村2-1	44	36	6	-	2	-	-	-
04 屋代村	50	43	3	3	1	-	-	-
05 小松町	34	28	3	1	2	-	-	-
06 沖浦村2-1	104	88	10	4	2	-	-	-
07 油田村	40	37	3	-	-	-	-	-
08 和田村	47	44	2	-	1	-	-	-
09 森野村	43	43	-	-	-	-	-	-
10 白木村	59	53	6	-	-	-	-	-
11 日良居村	89	83	4	1	-	1	-	-
12 安下庄町	120	106	12	2	-	-	-	-
13 沖浦村2-2	19	18	1	-	-	-	-	-
321和木町	x	x	x	x	x	x	x	x
341上関町	x	x	x	x	x	x	x	x
01 室津村	x	x	x	x	x	x	x	x
02 上関村	21	20	1	-	-	-	-	-
343田布施町	191	159	17	11	4	-	-	-
01 麻里府村	8	6	2	-	-	-	-	-
02 麻郷村	45	40	2	1	2	-	-	-
03 田布施町	89	75	8	5	1	-	-	-
04 城南村	49	38	5	5	1	-	-	-
344平生町	130	124	3	2	1	-	-	-
01 佐賀村	35	32	1	1	1	-	-	-
02 大野村	39	38	1	-	-	-	-	-
03 平生町	32	30	1	1	-	-	-	-
04 曾根村	24	24	-	-	-	-	-	-
502阿武町	124	91	8	2	12	3	5	3
01 奈古町	59	49	5	-	5	-	-	-
02 宇田郷村	20	17	1	2	-	-	-	-
03 福賀村	45	25	2	-	7	3	5	3

II 農業経営体（総数）

2 土 地

(7) 施設園芸に利用したハウス・ガラス室の面積規模別経営体数

	計	施設園芸に 利用した ハウス・ガ ラス室なし	施 設 園 芸 に		
			計	1a未満	1 ～ 5
35山口県	15839	14592	1247	141	370
201下関市	2645	2321	324	21	89
01 下関市	819	605	214	17	50
02 王喜村	35	29	6	-	1
03 吉田村	50	45	5	2	3
04 内日村2-1	122	114	8	-	1
05 豊西村2-2	26	23	3	-	2
06 豊東村	154	142	12	-	3
07 岡枝村	149	139	10	1	3
08 檜崎村	79	76	3	-	2
09 内日村2-2	19	18	1	-	1
10 殿居村	74	72	2	-	2
11 豊田中村	165	155	10	1	4
12 西市町	109	108	1	-	-
13 豊田下村	107	103	4	-	2
14 豊西村2-1	21	19	2	-	-
15 黒井村	107	93	14	-	6
16 川棚村	90	85	5	-	2
17 小串町	8	8	-	-	-
18 宇賀村2-1	40	38	2	-	-
19 宇賀村2-2	44	41	3	-	2
20 神玉村	86	80	6	-	-
21 角島村	9	7	2	-	-
22 神田村	20	18	2	-	1
23 阿川村	69	67	2	-	1
24 栗野村	69	69	-	-	-
25 滝部村	87	83	4	-	1
26 田耕村	87	84	3	-	2
202宇部市	787	723	64	5	20
01 宇部市	186	165	21	1	8
02 東岐波村	95	82	13	-	4
03 厚東村	86	80	6	-	4
04 二俣瀬村	58	52	6	1	1
05 小野村	141	135	6	1	-
06 吉部村	80	77	3	1	1
07 万倉村2-1	78	73	5	1	2
08 船木町	63	59	4	-	-
203山口市	2977	2762	215	22	72
01 山口市	826	786	40	3	16
02 鑄銭司村	130	119	11	2	3
03 仁保村	229	215	14	-	3
04 小鯖村	132	128	4	-	-
05 大内村	191	179	12	-	3
06 出雲村	166	146	20	4	8
07 島地村	138	131	7	1	3
08 串村2-1	35	33	2	2	-
09 八坂村	139	129	10	1	5
10 柚野村	29	28	1	-	1
11 秋穂町	152	139	13	1	2
12 小郡町	78	72	6	1	-
13 阿知須町	159	148	11	1	6
14 篠生村	69	64	5	-	4

単位：経営体

利 用 し た ハ ウ ス ・ ガ ラ ス 室 あ り						
5 ~ 10	10 ~ 20	20 ~ 30	30 ~ 50	50 ~ 70	70 ~ 100	100a以上
225	264	124	76	24	11	12
52	91	41	21	5	2	2
35	60	30	17	3	1	1
1	-	-	2	2	-	-
-	-	-	-	-	-	-
4	3	-	-	-	-	-
1	-	-	-	-	-	-
1	6	2	-	-	-	-
3	2	-	1	-	-	-
1	-	-	-	-	-	-
-	-	-	-	-	-	-
-	-	-	-	-	-	-
1	3	1	-	-	-	-
1	-	-	-	-	-	-
-	1	1	-	-	-	-
-	1	1	-	-	-	-
3	3	1	-	-	-	1
-	1	2	-	-	-	-
-	-	-	-	-	-	-
-	2	-	-	-	-	-
-	1	-	-	-	-	-
-	3	1	1	-	1	-
-	2	-	-	-	-	-
1	-	-	-	-	-	-
-	1	-	-	-	-	-
-	-	-	-	-	-	-
-	2	1	-	-	-	-
-	-	1	-	-	-	-
16	13	5	4	-	1	-
5	4	2	1	-	-	-
2	4	-	2	-	1	-
-	1	1	-	-	-	-
1	1	1	1	-	-	-
3	1	1	-	-	-	-
1	-	-	-	-	-	-
1	1	-	-	-	-	-
3	1	-	-	-	-	-
45	42	15	11	5	2	1
7	5	5	2	1	-	1
2	3	-	-	1	-	-
5	5	1	-	-	-	-
2	1	-	1	-	-	-
6	3	-	-	-	-	-
2	2	3	1	-	-	-
-	1	-	1	1	-	-
-	-	-	-	-	-	-
2	2	-	-	-	-	-
-	-	-	-	-	-	-
6	3	-	1	-	-	-
1	1	1	2	-	-	-
1	3	-	-	-	-	-
-	-	1	-	-	-	-

II 農業経営体（総数）

2 土 地

(7) 施設園芸に利用したハウス・ガラス室の面積規模別経営体数

	計	施設園芸に 利用した ハウス・ガ ラス室なし	施 設 園 芸 に		
			計	1a未満	1 ~ 5
15 生雲村	122	112	10	2	3
16 地福村	126	119	7	1	3
17 徳佐村	219	197	22	1	9
18 嘉年村	37	17	20	2	3
204萩市	1381	1246	135	14	30
01 萩市	241	216	25	3	7
02 三見村	46	44	2	1	-
03 大井村	95	91	4	2	1
04 六島村	60	43	17	1	-
05 見島村	41	33	8	1	2
06 川上村	56	55	1	-	1
07 須佐町2-2	9	9	-	-	-
08 小川村	81	78	3	-	1
09 江崎町	40	39	1	-	-
10 高俣村	85	63	22	-	1
11 吉部村	104	92	12	-	6
12 須佐町2-1	78	74	4	-	1
13 弥富村	60	58	2	-	-
14 明木村	85	80	5	1	4
15 佐々並村	83	79	4	2	2
16 福川村	135	124	11	1	1
17 紫福村	82	68	14	2	3
206防府市	717	655	62	6	17
01 防府市	282	260	22	3	5
02 富海村	33	27	6	-	6
03 右田村	132	128	4	1	-
04 小野村	129	128	1	-	1
05 大道村	141	112	29	2	5
207下松市	131	116	15	2	6
01 下松市	95	81	14	1	6
02 米川村	36	35	1	1	-
208岩国市	1341	1262	79	4	31
01 岩国市	152	131	21	-	12
02 小瀬村	-	-	-	-	-
03 藤河村	x	x	x	x	x
04 御庄村	6	6	-	-	-
05 北河内村	32	32	-	-	-
06 南河内村	112	107	5	-	2
07 師木野村	12	12	-	-	-
08 通津村	43	41	2	-	1
09 由宇町	92	80	12	-	2
10 神代村2-1	17	11	6	2	2
11 玖珂町	116	114	2	1	-
12 本郷村	27	24	3	-	1
13 祖生村	147	143	4	-	1
14 高森町	164	156	8	-	4
15 米川村	71	68	3	-	2
16 川越村	27	26	1	-	1
17 広瀬村	29	28	1	-	1
18 深須村	10	10	-	-	-
19 高根村	31	26	5	-	1
20 桑根村	x	x	x	x	x

単位：経営体

利 用 し た ハ ウ ス ・ ガ ラ ス 室 あ り						
5 ~ 10	10 ~ 20	20 ~ 30	30 ~ 50	50 ~ 70	70 ~ 100	100a以上
2	1	-	-	2	-	-
2	1	-	-	-	-	-
5	5	1	1	-	-	-
2	6	3	2	-	2	-
21	31	20	8	6	2	3
5	5	3	-	1	1	-
1	-	-	-	-	-	-
-	1	-	-	-	-	-
-	5	5	2	4	-	-
1	3	-	1	-	-	-
-	-	-	-	-	-	-
-	-	-	-	-	-	-
1	-	-	-	1	-	-
-	-	-	-	-	-	1
3	11	4	2	-	-	1
3	1	2	-	-	-	-
-	1	1	1	-	-	-
1	-	-	1	-	-	-
-	-	-	-	-	-	-
-	-	-	-	-	-	-
4	1	4	-	-	-	-
2	3	1	1	-	1	1
12	12	6	7	-	-	2
5	6	1	1	-	-	1
-	-	-	-	-	-	-
-	1	1	1	-	-	-
-	-	-	-	-	-	-
7	5	4	5	-	-	1
3	-	3	1	-	-	-
3	-	3	1	-	-	-
-	-	-	-	-	-	-
14	14	9	5	2	-	-
3	2	2	1	1	-	-
-	-	-	-	-	-	-
x	x	x	x	x	x	x
-	-	-	-	-	-	-
-	-	-	-	-	-	-
1	2	-	-	-	-	-
-	-	-	-	-	-	-
1	-	-	-	-	-	-
1	3	4	1	1	-	-
-	2	-	-	-	-	-
-	-	1	-	-	-	-
-	1	-	1	-	-	-
-	1	2	-	-	-	-
4	-	-	-	-	-	-
-	1	-	-	-	-	-
-	-	-	-	-	-	-
-	-	-	-	-	-	-
1	2	-	1	-	-	-
x	x	x	x	x	x	x

II 農業経営体（総数）

2 土 地

(7) 施設園芸に利用したハウス・ガラス室の面積規模別経営体数

	計	施設園芸に 利用した ハウス・ガ ラス室なし	施 設 園 芸 に		
			計	1a未満	1 ~ 5
21 河山村	11	11	-	-	-
22 秋中村	34	31	3	-	-
23 賀見畑村	69	67	2	1	-
24 坂上村	135	134	1	-	1
210光市	294	266	28	8	11
01 光市	112	100	12	5	6
02 周防村	63	59	4	1	2
03 大和町	119	107	12	2	3
211長門市	1057	1001	56	8	14
01 通村	-	-	-	-	-
02 仙崎町	23	21	2	-	-
03 深川町	245	227	18	4	7
04 俵山村	97	91	6	2	1
05 三隅町	215	205	10	2	3
06 日置町	205	192	13	-	2
07 菱海村	106	101	5	-	1
08 日置村2-2	25	24	1	-	-
09 宇津賀村	58	57	1	-	-
10 向津具村	83	83	-	-	-
212柳井市	599	546	53	10	14
01 平郡村	21	20	1	-	-
02 日積村	99	93	6	1	3
03 柳井町	85	78	7	1	1
04 新庄村	78	73	5	1	1
05 余田村	105	84	21	3	8
06 伊陸村	136	128	8	2	-
07 伊保庄村	27	25	2	1	1
08 阿月村	27	25	2	1	-
09 神代村2-2	7	7	-	-	-
10 鳴門村	14	13	1	-	-
213美祿市	1208	1154	54	5	17
01 万倉村2-2	6	6	-	-	-
02 豊田前村	82	79	3	1	-
03 伊佐町	98	92	6	1	2
04 東厚保村	84	79	5	-	2
05 西厚保村	75	68	7	-	1
06 大嶺町	104	100	4	2	2
07 於福村	85	77	8	1	1
08 大田町	89	85	4	-	2
09 綾木村	90	85	5	-	3
10 真長田村	87	83	4	-	1
11 赤郷村	82	81	1	-	-
12 秋吉村	59	59	-	-	-
13 岩永村	92	91	1	-	-
14 別府村	85	83	2	-	2
15 共和村	90	86	4	-	1
216周南市	1057	995	62	18	25
01 徳山市	250	243	7	3	2
02 向道村	43	40	3	1	2
03 須々万村	92	88	4	1	2
04 中須村	51	49	2	1	1
05 須金村2-1	15	13	2	1	-

単位：経営体

利 用 し た ハ ウ ス ・ ガ ラ ス 室 あ り						
5 ~ 10	10 ~ 20	20 ~ 30	30 ~ 50	50 ~ 70	70 ~ 100	100a以上
-	-	-	-	-	-	-
2	-	-	-	1	-	-
1	-	-	-	-	-	-
-	-	-	-	-	-	-
3	2	3	1	1	-	-
-	-	1	-	-	-	-
1	-	-	-	-	-	-
2	2	2	2	1	-	-
9	14	7	3	3	-	1
-	-	-	-	-	-	-
2	-	-	-	-	-	-
4	2	-	-	1	-	-
1	2	-	-	-	-	-
-	1	2	1	1	-	1
2	5	3	3	1	-	-
-	3	1	-	-	-	-
-	-	1	-	-	-	-
-	1	-	-	-	-	-
-	-	-	-	-	-	-
7	11	4	5	5	1	1
-	-	-	-	-	1	-
-	1	-	-	-	-	1
-	3	1	1	1	-	-
2	-	-	-	1	-	-
4	3	2	2	1	-	-
1	3	-	-	2	-	-
-	-	-	-	-	-	-
-	-	1	-	-	-	-
-	-	-	-	-	-	-
-	1	-	-	-	-	-
12	12	3	2	2	2	1
-	-	-	-	-	-	-
1	-	1	-	-	-	-
1	2	-	-	-	-	-
1	1	-	-	-	-	1
3	3	-	-	-	-	-
-	-	-	-	-	-	-
2	2	-	-	1	1	-
-	-	1	-	-	1	-
2	-	-	-	-	-	-
2	1	-	-	-	-	-
-	1	-	-	-	-	-
-	-	-	-	-	-	-
-	1	-	-	-	-	-
-	-	-	-	-	-	-
-	1	1	1	1	-	-
8	7	1	1	1	-	1
1	1	-	-	-	-	-
-	-	-	-	-	-	-
-	1	-	-	-	-	-
-	-	-	-	-	-	-
-	-	-	-	1	-	-

II 農業経営体（総数）

2 土 地

(7) 施設園芸に利用したハウス・ガラス室の面積規模別経営体数

	計	施設園芸に 利用した ハウス・ガ ラス室なし	施 設 園 芸 に		
			計	1a未満	1 ~ 5
06 長徳村	45	41	4	2	1
07 富田町	17	13	4	1	3
08 福川町	14	13	1	1	-
09 和田村	81	81	-	-	-
10 三丘村	70	63	7	1	3
11 高水村	42	40	2	-	-
12 勝間村	63	61	2	2	-
13 八代村	94	85	9	1	6
14 須金村2-2	x	x	x	x	x
15 鹿野町	173	159	14	3	4
16 串村2-2	x	x	x	x	x
216山陽小野田市	383	362	21	2	5
01 小野田市	113	106	7	-	1
02 厚狭町	194	186	8	1	2
03 壇生町	76	70	6	1	2
305周防大島町	776	743	33	9	9
01 久賀町	105	97	8	2	3
02 蒲野村2-2	22	22	-	-	-
03 蒲野村2-1	44	42	2	1	1
04 屋代村	50	49	1	1	-
05 小松町	34	33	1	1	-
06 沖浦村2-1	104	102	2	1	-
07 油田村	40	40	-	-	-
08 和田村	47	47	-	-	-
09 森野村	43	41	2	-	1
10 白木村	59	56	3	-	-
11 日良居村	89	83	6	1	2
12 安下庄町	120	112	8	2	2
13 沖浦村2-2	19	19	-	-	-
321和木町	x	x	x	x	x
341上関町	x	x	x	x	x
01 室津村	x	x	x	x	x
02 上関村	21	20	1	-	-
343田布施町	191	167	24	4	3
01 麻里府村	8	8	-	-	-
02 麻郷村	45	41	4	1	-
03 田布施町	89	74	15	3	3
04 城南村	49	44	5	-	-
344平生町	130	124	6	1	2
01 佐賀村	35	34	1	-	-
02 大野村	39	37	2	-	1
03 平生町	32	31	1	1	-
04 曾根村	24	22	2	-	1
502阿武町	124	111	13	1	4
01 奈古町	59	58	1	-	1
02 宇田郷村	20	19	1	-	1
03 福賀村	45	34	11	1	2

単位：経営体

利 用 し た ハ ウ ス ・ ガ ラ ス 室 あ り						
5 ~ 10	10 ~ 20	20 ~ 30	30 ~ 50	50 ~ 70	70 ~ 100	100a以上
1	-	-	-	-	-	-
-	-	-	-	-	-	-
-	-	-	-	-	-	-
-	-	-	-	-	-	-
3	-	-	-	-	-	-
1	1	-	-	-	-	-
-	-	-	-	-	-	-
-	1	1	-	-	-	-
x	x	x	x	x	x	x
2	3	-	-	-	-	1
x	x	x	x	x	x	x
5	2	2	3	-	-	2
-	2	2	1	-	-	1
4	-	-	-	1	-	-
1	-	-	-	1	-	1
5	6	1	3	-	-	-
1	2	-	-	-	-	-
-	-	-	-	-	-	-
-	-	-	-	-	-	-
-	-	-	-	-	-	-
-	-	1	-	-	-	-
-	-	-	-	-	-	-
-	1	-	-	-	-	-
-	2	-	-	1	-	-
1	-	-	-	2	-	-
3	1	-	-	-	-	-
-	-	-	-	-	-	-
x	x	x	x	x	x	x
x	x	x	x	x	x	x
x	x	x	x	x	x	x
-	1	-	-	-	-	-
9	5	2	-	-	1	-
-	-	-	-	-	-	-
1	2	-	-	-	-	-
6	1	1	-	-	1	-
2	2	1	-	-	-	-
2	-	-	-	-	1	-
1	-	-	-	-	-	-
-	-	-	-	-	1	-
-	-	-	-	-	-	-
1	-	-	-	-	-	-
2	1	2	1	1	1	-
-	-	-	-	-	-	-
-	-	-	-	-	-	-
2	1	2	1	1	1	-

II 農業経営体（総数）

2 土 地

(8) 施設園芸に利用したハウス・ガラス室の面積規模別面積

	計	1a未満	1 ～ 5	5 ～ 10	10 ～ 20
35山口県	16827.54	50.96	927.69	1555.66	3538.38
201下関市	4212.44	8.12	204.61	361.5	1230.51
01 下関市	2878.72	5.97	114.86	250.59	822.32
02 王喜村	188.07	-	1.2	5	-
03 吉田村	9.1	1.1	8	-	-
04 内日村2-1	59.67	-	2	24.91	32.76
05 豊西村2-2	11.12	-	4.92	6.2	-
06 豊東村	122.26	-	7.26	5	62
07 岡枝村	101.56	0.6	5.46	22	33.5
08 檜崎村	10.9	-	2.9	8	-
09 内日村2-2	3.3	-	3.3	-	-
10 殿居村	4.2	-	4.2	-	-
11 豊田中村	81.45	0.45	12.4	7.2	39.8
12 西市町	5.6	-	-	5.6	-
13 豊田下村	46.35	-	5.5	-	17.85
14 豊西村2-1	39.76	-	-	-	19.76
15 黒井村	220.93	-	16.31	20.6	35.77
16 川棚村	63.12	-	3	-	15.12
17 小串町	-	-	-	-	-
18 宇賀村2-1	25	-	-	-	25
19 宇賀村2-2	19	-	4	-	15
20 神玉村	188	-	-	-	40
21 角島村	35	-	-	-	35
22 神田村	8.9	-	2.5	6.4	-
23 阿川村	14.13	-	1.5	-	12.63
24 栗野村	-	-	-	-	-
25 滝部村	46.8	-	1.8	-	24
26 田耕村	29.5	-	3.5	-	-
202宇部市	633.68	0.64	53.69	102.02	154.52
01 宇部市	188.21	0.1	21.91	31	50.2
02 東岐波村	196.7	-	9.78	10.1	46.82
03 厚東村	49.4	-	11.8	-	10
04 二俣瀬村	86.41	0.4	1.8	8	16
05 小野村	49.1	0.1	-	19	10
06 吉部村	9.23	0.01	2.4	6.82	-
07 万倉村2-1	22.03	0.03	6	5	11
08 船木町	32.6	-	-	22.1	10.5
203山口市	2782.45	7.8	194.65	327.93	563.14
01 山口市	964.16	1.55	43.85	54.1	58.05
02 鑄銭司村	113.48	0.92	9	17	36.56
03 仁保村	131.68	-	6.92	33.71	71.05
04 小鯖村	53.38	-	-	13.38	10
05 大内村	89.67	-	7.12	44.05	38.5
06 出雲村	163.28	0.4	18.13	17	22
07 島地村	101.68	0.42	4.86	-	14.4
08 串村2-1	1.02	1.02	-	-	-
09 八坂村	57.89	0.1	12.24	11.85	33.7
10 柚野村	2.5	-	2.5	-	-
11 秋穂町	125.65	0.4	5.95	46.3	43
12 小郡町	114.19	0.19	-	8	18
13 阿知須町	60.64	0.6	18.89	6	35.15
14 篠生村	31.08	-	8.3	-	-

単位：a

20 ~ 30	30 ~ 50	50 ~ 70	70 ~ 100	100a以上
2851.78	2694.55	1324.3	889.08	2995.14
948.22	763.01	266.47	160	270
690.37	619.61	155	70	150
-	70.4	111.47	-	-
-	-	-	-	-
-	-	-	-	-
-	-	-	-	-
48	-	-	-	-
-	40	-	-	-
-	-	-	-	-
-	-	-	-	-
-	-	-	-	-
21.6	-	-	-	-
-	-	-	-	-
23	-	-	-	-
20	-	-	-	-
28.25	-	-	-	120
45	-	-	-	-
-	-	-	-	-
-	-	-	-	-
25	33	-	90	-
-	-	-	-	-
-	-	-	-	-
-	-	-	-	-
21	-	-	-	-
26	-	-	-	-
112.81	140	-	70	-
45	40	-	-	-
-	60	-	70	-
27.6	-	-	-	-
20.21	40	-	-	-
20	-	-	-	-
-	-	-	-	-
-	-	-	-	-
332.31	361.45	274.04	150.5	570.63
104.2	67.38	64.4	-	570.63
-	-	50	-	-
20	-	-	-	-
-	30	-	-	-
-	-	-	-	-
62.75	43	-	-	-
-	32	50	-	-
-	-	-	-	-
-	-	-	-	-
-	30	-	-	-
21	67	-	-	-
-	-	-	-	-
22.78	-	-	-	-

II 農業経営体（総数）

2 土地

(8) 施設園芸に利用したハウス・ガラス室の面積規模別面積

	計	1a未満	1～5	5～10	10～20
15 生雲村	149.49	0.68	8.05	16.72	14.4
16 地福村	45.08	0.3	10.08	15.8	18.9
17 徳佐村	176.94	0.8	31.87	31.02	63.25
18 嘉年村	400.64	0.42	6.89	13	86.18
204萩市	2394.25	5.54	73.69	148.74	411.78
01 萩市	317.97	0.72	15.75	30.5	76
02 三見村	10.76	0.8	-	9.96	-
03 大井村	16.12	1.12	2	-	13
04 六島村	465.3	0.3	-	-	60
05 見島村	86.75	0.5	4.25	7	45
06 川上村	1.8	-	1.8	-	-
07 須佐町2-2	-	-	-	-	-
08 小川村	57	-	2	5	-
09 江崎町	210	-	-	-	-
10 高俣村	500.88	-	2.1	24.2	154.58
11 吉部村	97.13	-	15.9	21.6	11.23
12 須佐町2-1	64	-	4	-	10
13 弥富村	41.7	-	-	7.6	-
14 明木村	12.34	0.2	12.14	-	-
15 佐々並村	6.1	1.1	5	-	-
16 福川村	137.68	0.2	3	29.48	10
17 紫福村	368.72	0.6	5.75	13.4	31.97
206防府市	1010.11	1.81	41.67	90.22	192.93
01 防府市	369.55	1.21	15	38.99	92.85
02 富海村	14.21	-	14.21	-	-
03 右田村	67.3	0.1	-	-	14.97
04 小野村	1.76	-	1.76	-	-
05 大道村	557.29	0.5	10.7	51.23	85.11
207下松市	144.1	1.71	20.36	19.43	-
01 下松市	143.14	0.75	20.36	19.43	-
02 米川村	0.96	0.96	-	-	-
208岩国市	825.01	1.52	78.1	85	194.01
01 岩国市	200.68	-	33.7	21	25
02 小瀬村	-	-	-	-	-
03 藤河村	x	x	x	x	x
04 御庄村	-	-	-	-	-
05 北河内村	-	-	-	-	-
06 南河内村	33.6	-	3.2	5.4	25
07 師木野村	-	-	-	-	-
08 通津村	8	-	2	6	-
09 由宇町	215.11	-	2	6	41.11
10 神代村2-1	37	1	4	-	32
11 玖珂町	20.02	0.02	-	-	-
12 本郷村	44.4	-	4.4	-	10
13 祖生村	69.4	-	2	-	18
14 高森町	33.8	-	9.8	24	-
15 米川村	18	-	5	-	13
16 川越村	2	-	2	-	-
17 広瀬村	3	-	3	-	-
18 深須村	-	-	-	-	-
19 高根村	78.9	-	4	5	29.9
20 桑根村	x	x	x	x	x

単位：a

20 ~ 30	30 ~ 50	50 ~ 70	70 ~ 100	100a以上
-	-	109.64	-	-
-	-	-	-	-
20	30	-	-	-
81.58	62.07	-	150.5	-
465.4	277.1	325	162	525
75	-	50	70	-
-	-	-	-	-
-	-	-	-	-
110	70	225	-	-
-	30	-	-	-
-	-	-	-	-
-	-	-	-	-
-	-	50	-	-
-	-	-	-	210
90	80	-	-	150
48.4	-	-	-	-
20	30	-	-	-
-	34.1	-	-	-
-	-	-	-	-
-	-	-	-	-
95	-	-	-	-
27	33	-	92	165
140.5	260.98	-	-	282
29.5	30	-	-	162
-	-	-	-	-
20	32.23	-	-	-
-	-	-	-	-
91	198.75	-	-	120
72.6	30	-	-	-
72.6	30	-	-	-
-	-	-	-	-
193.38	170	103	-	-
40.98	30	50	-	-
-	-	-	-	-
x	x	x	x	x
-	-	-	-	-
-	-	-	-	-
-	-	-	-	-
-	-	-	-	-
-	-	-	-	-
83	30	53	-	-
-	-	-	-	-
20	-	-	-	-
-	30	-	-	-
49.4	-	-	-	-
-	-	-	-	-
-	-	-	-	-
-	-	-	-	-
-	-	-	-	-
-	40	-	-	-
x	x	x	x	x

II 農業経営体（総数）

2 土地

(8) 施設園芸に利用したハウス・ガラス室の面積規模別面積

	計	1a未満	1～5	5～10	10～20
21 河山村	-	-	-	-	-
22 秋中村	52.6	-	-	12.6	-
23 賀見畑村	5.5	0.5	-	5	-
24 坂上村	3	-	3	-	-
210光市	189.81	2.81	23.74	20.1	29.1
01 光市	40.19	2.53	11.5	-	-
02 周防村	11.07	0.03	2.94	8.1	-
03 大和町	138.55	0.25	9.3	12	29.1
211長門市	617.78	3.17	27.99	62.2	168.38
01 通村	-	-	-	-	-
02 仙崎町	12	-	-	12	-
03 深川町	104.12	1.31	11.7	28.2	20
04 俵山村	43.57	1.1	1.89	8	32.58
05 三隅町	181.46	0.76	7.1	-	10
06 日置町	184.73	-	4.8	14	60.8
07 菱海村	58.7	-	2.5	-	34.2
08 日置村2-2	22.4	-	-	-	-
09 宇津賀村	10.8	-	-	-	10.8
10 向津具村	-	-	-	-	-
212柳井市	641.21	3.15	27.96	50.5	143.6
01 平郡村	60	-	-	-	-
02 日積村	107.16	0.2	5.96	-	10
03 柳井町	97.02	0.1	3.5	-	35.42
04 新庄村	52.1	0.9	2	13.2	-
05 余田村	169.58	0.85	14.7	32.3	38.73
06 伊陸村	113.93	0.53	-	5	42.4
07 伊保庄村	2.25	0.45	1.8	-	-
08 阿月村	22.12	0.12	-	-	-
09 神代村2-2	-	-	-	-	-
10 鳴門村	17.05	-	-	-	17.05
213美祿市	650.47	1.03	47.76	83.09	171.97
01 万倉村2-2	-	-	-	-	-
02 豊田前村	29.01	0.2	-	8.76	-
03 伊佐町	45.58	0.1	5.6	6.88	33
04 東厚保村	112.88	-	6.4	7.4	10.5
05 西厚保村	57.2	-	1.2	19.62	36.38
06 大嶺町	4.73	0.33	4.4	-	-
07 於福村	147.89	0.4	3.5	13.7	35.5
08 大田町	84.7	-	5.5	-	-
09 綾木村	25.9	-	10.17	15.73	-
10 真長田村	26.16	-	3.16	11	12
11 赤郷村	14	-	-	-	14
12 秋吉村	-	-	-	-	-
13 岩永村	12	-	-	-	12
14 別府村	6.08	-	6.08	-	-
15 共和村	84.34	-	1.75	-	18.59
216周南市	478.94	8.52	64.44	55.43	92.3
01 徳山市	32.72	1.5	7	7.92	16.3
02 向道村	4.35	0.75	3.6	-	-
03 須々万村	20.55	0.02	5.53	-	15
04 中須村	2	0.5	1.5	-	-
05 須金村2-1	40.3	0.3	-	-	-

単位：a

20 ~ 30	30 ~ 50	50 ~ 70	70 ~ 100	100a以上	
-	-	-	-	-	-
-	40	-	-	-	-
-	-	-	-	-	-
-	-	-	-	-	-
69.06	45	-	-	-	-
26.16	-	-	-	-	-
-	-	-	-	-	-
42.9	45	-	-	-	-
159.03	117.01	-	-	80	-
-	-	-	-	-	-
-	-	-	-	-	-
-	42.91	-	-	-	-
-	-	-	-	-	-
42.5	41.1	-	-	80	-
72.13	33	-	-	-	-
22	-	-	-	-	-
22.4	-	-	-	-	-
-	-	-	-	-	-
-	-	-	-	-	-
103	162	60	-	91	-
-	-	60	-	-	-
-	-	-	-	91	-
28	30	-	-	-	-
-	36	-	-	-	-
53	30	-	-	-	-
-	66	-	-	-	-
-	-	-	-	-	-
22	-	-	-	-	-
-	-	-	-	-	-
-	-	-	-	-	-
69.25	75	113.79	-	88.58	-
-	-	-	-	-	-
20.05	-	-	-	-	-
-	-	-	-	-	-
-	-	-	-	88.58	-
-	-	-	-	-	-
-	-	-	-	-	-
-	36	58.79	-	-	-
24.2	-	55	-	-	-
-	-	-	-	-	-
-	-	-	-	-	-
-	-	-	-	-	-
-	-	-	-	-	-
-	-	-	-	-	-
25	39	-	-	-	-
23.25	40	-	-	87	108
-	-	-	-	-	-
-	-	-	-	-	-
-	-	-	-	-	-
-	-	-	-	-	-
-	40	-	-	-	-

II 農業経営体（総数）

2 土地

(8) 施設園芸に利用したハウス・ガラス室の面積規模別面積

	計	1a未満	1～5	5～10	10～20
06 長徳村	9.4	1.4	3	5	-
07 富田町	8.65	0.75	7.9	-	-
08 福川町	0.02	0.02	-	-	-
09 和田村	-	-	-	-	-
10 三丘村	29.54	0.8	8.73	20.01	-
11 高水村	15.4	-	-	5	10.4
12 勝間村	0.8	0.8	-	-	-
13 八代村	48.77	0.94	13.78	-	10.8
14 須金村2-2	x	x	x	x	x
15 鹿野町	262.44	0.74	9.4	17.5	39.8
16 串村2-2	x	x	x	x	x
216山陽小野田市	1308.85	0.52	16.8	35	20
01 小野田市	586.73	-	4.7	-	20
02 厚狭町	77.5	0.5	7	30	-
03 壇生町	644.62	0.02	5.1	5	-
305周防大島町	254	1.48	28.12	30	69
01 久賀町	39.65	0.25	9.4	5	25
02 蒲野村2-2	-	-	-	-	-
03 蒲野村2-1	3.4	0.1	3.3	-	-
04 屋代村	0.05	0.05	-	-	-
05 小松町	0.2	0.2	-	-	-
06 沖浦村2-1	26.9	0.5	-	-	-
07 油田村	-	-	-	-	-
08 和田村	-	-	-	-	-
09 森野村	13.6	-	3.6	-	10
10 白木村	53	-	-	-	23
11 日良居村	80.68	0.18	6.5	5	-
12 安下庄町	36.52	0.2	5.32	20	11
13 沖浦村2-2	-	-	-	-	-
321和木町	x	x	x	x	x
341上関町	x	x	x	x	x
01 室津村	x	x	x	x	x
02 上関村	10	-	-	-	10
343田布施町	253.23	2.13	5.1	62.5	68
01 麻里府村	-	-	-	-	-
02 麻郷村	36	0.5	-	5	30.5
03 田布施町	158.43	1.63	5.1	40.7	15.5
04 城南村	58.8	-	-	16.8	22
344平生町	67.25	0.31	5.94	11	-
01 佐賀村	6	-	-	6	-
02 大野村	54.14	-	4.14	-	-
03 平生町	0.31	0.31	-	-	-
04 曾根村	6.8	-	1.8	5	-
502阿武町	351.46	0.2	11.07	11	19.14
01 奈古町	1.25	-	1.25	-	-
02 宇田郷村	2	-	2	-	-
03 福賀村	348.21	0.2	7.82	11	19.14

単位：a

20 ~ 30	30 ~ 50	50 ~ 70	70 ~ 100	100a以上
-	-	-	-	-
-	-	-	-	-
-	-	-	-	-
-	-	-	-	-
-	-	-	-	-
-	-	-	-	-
-	-	-	-	-
23.25	-	-	-	-
x	x	x	x	x
-	-	-	87	108
x	x	x	x	x
44	110	-	-	1082.53
44	30	-	-	488.03
-	40	-	-	-
-	40	-	-	594.5
26.4	99	-	-	-
-	-	-	-	-
-	-	-	-	-
-	-	-	-	-
-	-	-	-	-
26.4	-	-	-	-
-	-	-	-	-
-	-	-	-	-
-	30	-	-	-
-	69	-	-	-
-	-	-	-	-
-	-	-	-	-
x	x	x	x	x
x	x	x	x	x
x	x	x	x	x
-	-	-	-	-
48.5	-	67	-	-
-	-	-	-	-
-	-	-	-	-
28.5	-	67	-	-
20	-	-	-	-
-	-	50	-	-
-	-	-	-	-
-	-	50	-	-
-	-	-	-	-
-	-	-	-	-
44.07	44	65	-	156.98
-	-	-	-	-
-	-	-	-	-
44.07	44	65	-	156.98

Ⅱ 農業経営体（総数）

3 農作物

(1) 販売目的の作物の類別作付（栽培）経営体数と作付（栽培）面積

	作 付 (栽 培) 実経営体数	作 付 (栽 培) 面 積	稲（飼料用を除く）		麦 類	
			作 付 経営体数	作付面積	作 付 経営体数	作付面積
35山口県	14000	2339367	11590	1663616	285	191703
201下関市	2375	434212	1960	333173	x	x
01 下関市	715	78692	431	x	x	x
02 王喜村	32	17664	24	13793	x	x
03 吉田村	47	4152	39	3695	x	x
04 内日村2-1	106	15057	97	13082	x	x
05 豊西村2-2	21	1438	8	692	x	x
06 豊東村	141	x	125	31949	x	x
07 岡枝村	142	30458	136	22234	x	x
08 檜崎村	71	36731	69	23760	x	x
09 内日村2-2	18	5449	18	4131	x	x
10 殿居村	70	12019	68	8811	x	x
11 豊田中村	151	30502	142	24111	x	x
12 西市町	99	16830	96	14416	x	x
13 豊田下村	104	40063	99	x	x	x
14 豊西村2-1	16	3147	14	1885	x	x
15 黒井村	99	19288	88	15808	x	x
16 川棚村	82	12943	74	x	x	x
17 小串町	8	1166	8	782	x	x
18 宇賀村2-1	35	5415	31	4675	x	x
19 宇賀村2-2	41	5130	39	4000	x	x
20 神玉村	76	10124	67	6995	x	x
21 角島村	6	x	5	276	x	x
22 神田村	18	4719	13	4412	x	x
23 阿川村	62	5403	61	4935	x	x
24 栗野村	66	7512	65	7351	x	x
25 滝部村	70	11004	67	7815	x	x
26 田耕村	79	15975	76	13734	x	x
202宇部市	698	102684	643	x	x	x
01 宇部市	165	14996	135	10850	x	x
02 東岐波村	83	7675	77	x	x	x
03 厚東村	76	15851	73	12545	x	x
04 二俣瀬村	51	x	49	7917	x	x
05 小野村	121	x	115	23036	x	x
06 吉部村	76	7904	75	7654	x	x
07 万倉村2-1	67	11325	64	8691	x	x
08 船木町	59	5377	55	4996	x	x
203山口市	2664	591161	2442	418122	x	x
01 山口市	743	230673	658	x	x	x
02 鑄銭司村	106	10322	97	9375	x	x
03 仁保村	211	36940	192	x	x	x
04 小鯖村	118	27515	112	18000	x	x
05 大内村	177	12639	171	10916	x	x
06 出雲村	146	13801	138	12538	x	x
07 島地村	113	12010	109	10337	x	x
08 串村2-1	28	1957	26	1797	x	x
09 八坂村	122	14289	121	13879	x	x
10 柚野村	25	2272	24	2042	x	x
11 秋穂町	140	29236	124	x	x	x
12 小郡町	68	9243	61	7703	x	x
13 阿知須町	143	31034	133	x	x	x
14 篠生村	61	11366	58	9998	x	x

単位 { 経営体数：経営体
面積：a

雑 穀		い も 類		豆 類		工 芸 農 作 物	
作 付 経営体数	作付面積	作 付 経営体数	作付面積	作 付 経営体数	作付面積	作 付 (栽培) 経営体数	作 付 (栽培) 面積
85	11116	571	6110	536	81129	242	10946
12	905	98	x	74	5857	29	1780
4	77	58	x	30	515	17	1415
-	-	5	186	2	x	1	x
-	-	1	x	-	-	-	-
-	-	3	x	4	486	-	-
1	x	1	x	2	x	-	-
-	-	5	x	8	365	3	6
-	-	4	15	5	x	1	x
-	-	2	x	1	x	4	x
-	-	1	x	1	x	-	-
1	x	2	x	1	x	2	x
2	x	1	x	5	1222	-	-
-	-	2	x	4	x	-	-
2	x	2	x	4	576	1	x
-	-	-	-	-	-	-	-
-	-	1	x	1	x	-	-
-	-	1	x	2	x	-	-
-	-	-	-	-	-	-	-
-	-	1	x	1	x	-	-
-	-	-	-	-	-	-	-
1	x	3	9	1	x	-	-
-	-	1	x	-	-	-	-
-	-	1	x	1	x	-	-
-	-	-	-	-	-	-	-
1	x	2	x	1	x	-	-
-	-	-	-	-	-	-	-
-	-	1	x	-	-	-	-
2	x	27	438	21	x	20	x
-	-	6	50	5	93	1	x
-	-	7	x	4	x	-	-
-	-	1	x	-	-	-	-
-	-	4	199	2	x	1	x
-	-	3	15	3	8	11	2518
2	x	5	x	4	7	4	19
-	-	-	-	1	x	2	x
-	-	1	x	2	x	1	x
9	7803	102	2016	75	17822	31	x
2	x	43	1001	34	x	7	45
-	-	4	35	3	21	-	-
2	x	5	20	5	x	4	77
1	x	5	639	1	x	-	-
-	-	9	18	5	x	2	x
-	-	2	x	1	x	3	55
-	-	-	-	-	-	3	44
-	-	1	x	1	x	1	x
-	-	1	x	-	-	2	x
-	-	2	x	-	-	-	-
1	x	13	116	2	x	2	x
-	-	-	-	2	x	1	x
-	-	12	104	3	1101	2	x
-	-	-	-	2	x	1	x

Ⅱ 農業経営体（総数）

3 農作物

(1) 販売目的の作物の類別作付（栽培）経営体数と作付（栽培）面積

	作 付 (栽 培) 実経営体数	作 付 (栽 培) 面 積	稲（飼料用を除く）		麦 類	
			作 付 経営体数	作付面積	作 付 経営体数	作付面積
15 生雲村	115	26135	113	23273	x	x
16 地福村	115	28418	111	25320	x	x
17 徳佐村	203	73620	182	x	x	x
18 嘉年村	30	19692	12	18293	x	x
204萩市	1283	226321	954	x	x	x
01 萩市	214	20331	125	x	x	x
02 三見村	42	4171	26	1700	x	x
03 大井村	91	9925	63	6116	x	x
04 六島村	54	5048	-	-	x	x
05 見島村	37	2244	36	1802	x	x
06 川上村	48	6771	30	5258	x	x
07 須佐町2-2	8	405	6	348	x	x
08 小川村	75	21369	62	14169	x	x
09 江崎町	35	8084	23	6223	x	x
10 高俣村	79	24963	67	21956	x	x
11 吉部村	101	32023	77	21960	x	x
12 須佐町2-1	77	8653	74	7997	x	x
13 弥富村	58	8299	52	7104	x	x
14 明木村	80	8259	65	6488	x	x
15 佐々並村	80	13277	77	10218	x	x
16 福川村	127	26389	115	13104	x	x
17 紫福村	77	26110	56	x	x	x
206防府市	668	93836	596	69621	x	x
01 防府市	257	36225	230	x	x	x
02 富海村	31	x	21	659	x	x
03 右田村	128	15627	122	x	x	x
04 小野村	117	x	115	x	x	x
05 大道村	135	32026	108	25103	x	x
207下松市	99	7566	84	5278	x	x
01 下松市	70	4997	55	2756	x	x
02 米川村	29	2569	29	2522	x	x
208岩国市	1048	86610	864	x	x	x
01 岩国市	122	12397	27	1789	x	x
02 小瀬村	-	-	-	-	x	x
03 藤河村	x	x	x	x	x	x
04 御庄村	3	212	2	x	x	x
05 北河内村	23	745	19	573	x	x
06 南河内村	70	4154	62	3174	x	x
07 師木野村	11	549	10	438	x	x
08 通津村	35	1528	26	1129	x	x
09 由宇町	69	4325	59	3228	x	x
10 神代村2-1	12	305	4	132	x	x
11 玖珂町	94	7141	93	5500	x	x
12 本郷村	23	2499	22	2158	x	x
13 祖生村	132	14791	127	11710	x	x
14 高森町	131	11720	124	x	x	x
15 米川村	62	4212	60	3574	x	x
16 川越村	25	1645	23	997	x	x
17 広瀬村	22	1283	16	943	x	x
18 深須村	6	238	5	188	x	x
19 高根村	26	4230	21	3347	x	x
20 桑根村	x	x	x	x	x	x

単位 { 経営体数：経営体
面積：a

雑 穀		い も 類		豆 類		工 芸 農 作 物	
作 付 経営体数	作付面積	作 付 経営体数	作付面積	作 付 経営体数	作付面積	作 付 (栽培) 経営体数	作 付 (栽培) 面積
-	-	-	-	1	x	-	-
2	x	2	x	3	12	1	x
1	x	3	21	12	1656	1	x
-	-	-	-	-	-	1	x
19	980	55	999	60	6103	46	x
-	-	4	x	-	-	3	40
-	-	-	-	1	x	1	x
-	-	4	x	2	x	2	x
1	x	17	376	-	-	17	2210
-	-	2	x	1	x	4	101
-	-	2	x	3	457	1	x
-	-	1	x	2	x	-	-
-	-	-	-	6	x	1	x
-	-	1	x	2	x	1	x
-	-	-	-	3	14	1	x
1	x	4	x	7	1182	1	x
-	-	-	-	1	x	1	x
14	560	1	x	4	58	2	x
-	-	6	x	4	69	4	x
2	x	4	20	6	x	-	-
1	x	6	89	7	x	2	x
-	-	3	89	11	945	5	x
2	x	24	x	15	x	11	1644
1	x	8	30	8	27	3	612
-	-	3	49	-	-	-	-
-	-	6	37	3	55	3	809
-	-	2	x	1	x	1	x
1	x	5	x	3	6	4	x
1	x	10	x	9	x	3	11
-	-	10	x	8	52	3	11
1	x	-	-	1	x	-	-
8	385	52	x	51	859	21	221
-	-	12	x	7	16	3	43
-	-	-	-	-	-	-	-
x	x	x	x	x	x	x	x
-	-	-	-	-	-	-	-
-	-	4	12	3	x	1	x
-	-	6	12	9	91	2	x
-	-	1	x	-	-	-	-
-	-	1	x	-	-	1	x
-	-	2	x	4	37	-	-
-	-	2	x	2	x	-	-
2	x	5	x	6	x	3	17
-	-	1	x	2	x	-	-
1	x	3	5	6	x	3	39
1	x	8	23	5	x	1	x
2	x	1	x	1	x	-	-
1	x	-	-	3	67	-	-
-	-	-	-	1	x	2	x
-	-	-	-	-	-	-	-
-	-	-	-	-	-	1	x
x	x	x	x	x	x	x	x

II 農業経営体（総数）

3 農作物

(1) 販売目的の作物の類別作付（栽培）経営体数と作付（栽培）面積

	作 付 (栽 培) 実経営体数	作 付 (栽 培) 面 積	稲（飼料用を除く）		麦 類	
			作 付 経営体数	作付面積	作 付 経営体数	作付面積
21 河山村	4	176	2	x	x	x
22 秋中村	21	1415	17	1278	x	x
23 賀見畑村	52	4976	50	3406	x	x
24 坂上村	102	7949	94	6582	x	x
210光市	246	42432	219	x	x	x
01 光市	86	10523	70	7703	x	x
02 周防村	56	6855	54	6381	x	x
03 大和町	104	25053	95	x	x	x
211長門市	951	181710	883	x	x	x
01 通村	-	-	-	-	x	x
02 仙崎町	20	2535	17	1080	x	x
03 深川町	217	28947	207	x	x	x
04 俵山村	89	13175	81	11829	x	x
05 三隅町	187	28386	173	x	x	x
06 日置町	191	43593	173	25240	x	x
07 菱海村	104	32657	97	20084	x	x
08 日置村2-2	21	9891	21	7430	x	x
09 宇津賀村	52	14435	51	9377	x	x
10 向津具村	70	8090	63	6788	x	x
212柳井市	504	71685	430	49627	x	x
01 平郡村	19	645	-	-	x	x
02 日積村	72	9501	63	5129	x	x
03 柳井町	75	5565	61	4792	x	x
04 新庄村	64	7071	62	6155	x	x
05 余田村	102	16084	91	11940	x	x
06 伊陸村	114	x	110	17614	x	x
07 伊保庄村	19	3682	17	2365	x	x
08 阿月村	20	1770	14	976	x	x
09 神代村2-2	6	x	4	142	x	x
10 鳴門村	13	983	8	514	x	x
213美祇市	1105	221397	990	147099	x	x
01 万倉村2-2	4	x	4	917	x	x
02 豊田前村	78	9900	75	8197	x	x
03 伊佐町	93	14168	81	10232	x	x
04 東厚保村	77	8482	70	6149	x	x
05 西厚保村	66	17214	40	7708	x	x
06 大嶺町	83	9280	78	8472	x	x
07 於福村	73	7498	69	6873	x	x
08 大田町	82	12785	72	10335	x	x
09 綾木村	85	17053	82	10822	x	x
10 真長田村	80	x	73	9642	x	x
11 赤郷村	80	18170	66	11620	x	x
12 秋吉村	55	5464	55	5321	x	x
13 岩永村	86	35481	83	21520	x	x
14 別府村	80	18296	66	11038	x	x
15 共和村	83	34116	76	18253	x	x
216周南市	886	x	806	88049	x	x
01 徳山市	212	19545	193	x	x	x
02 向道村	38	2968	32	2643	x	x
03 須々万村	70	16560	67	x	x	x
04 中須村	37	2515	36	2339	x	x
05 須金村2-1	13	1767	4	375	x	x

単位 { 経営体数：経営体
面積：a

雑 穀		い も 類		豆 類		工 芸 農 作 物	
作 付 経営体数	作付面積	作 付 経営体数	作付面積	作 付 経営体数	作付面積	作 付 (栽培) 経営体数	作 付 (栽培) 面積
1	x	-	-	-	-	-	-
-	-	1	x	-	-	1	x
-	-	2	x	2	x	2	x
-	-	3	5	-	-	1	x
2	x	19	73	17	x	3	25
1	x	9	x	6	23	1	x
1	x	6	x	4	26	2	x
-	-	4	x	7	x	-	-
5	x	27	x	49	14508	17	350
-	-	-	-	-	-	-	-
-	-	-	-	-	-	-	-
1	x	9	56	8	761	3	52
1	x	3	10	1	x	3	91
2	x	5	x	9	2207	6	176
1	x	5	19	18	5815	3	27
-	-	2	x	5	x	-	-
-	-	-	-	2	x	-	-
-	-	1	x	2	x	1	x
-	-	2	x	4	123	1	x
2	x	20	x	17	4214	4	34
-	-	2	x	-	-	-	-
1	x	5	x	4	1516	1	x
-	-	1	x	-	-	-	-
-	-	2	x	1	x	1	x
1	x	5	39	4	9	2	x
-	-	3	4	7	2680	-	-
-	-	-	-	-	-	-	-
-	-	-	-	-	-	-	-
-	-	1	x	-	-	-	-
-	-	1	x	1	x	-	-
14	876	27	277	51	19623	7	59
1	x	1	x	-	-	1	x
-	-	3	11	-	-	-	-
2	x	4	x	2	x	-	-
-	-	3	4	4	907	-	-
-	-	2	x	3	1515	1	x
-	-	1	x	3	31	-	-
1	x	1	x	1	x	-	-
1	x	2	x	1	x	-	-
-	-	-	-	5	525	2	x
-	-	6	33	3	861	-	-
3	430	1	x	12	3907	-	-
-	-	-	-	1	x	-	-
3	83	-	-	3	6486	1	x
-	-	2	x	5	1519	-	-
3	309	1	x	8	3810	2	x
7	32	46	169	59	2802	28	x
-	-	15	x	15	x	7	x
-	-	3	x	2	x	-	-
4	x	9	20	10	x	2	x
-	-	-	-	3	x	1	x
-	-	1	x	1	x	1	x

Ⅱ 農業経営体（総数）

3 農作物

(1) 販売目的の作物の類別作付（栽培）経営体数と作付（栽培）面積

	作 付 (栽 培) 実経営体数	作 付 (栽 培) 面 積	稲（飼料用を除く）		麦 類	
			作 付 経営体数	作付面積	作 付 経営体数	作付面積
06 長徳村	38	5337	35	x	x	x
07 富田町	14	814	8	256	x	x
08 福川町	12	744	10	577	x	x
09 和田村	72	3593	69	3095	x	x
10 三丘村	56	9223	52	7900	x	x
11 高水村	34	2731	30	1726	x	x
12 勝間村	54	3155	49	2505	x	x
13 八代村	86	16120	80	x	x	x
14 須金村2-2	x	x	x	x	x	x
15 鹿野町	146	17797	137	16818	x	x
16 串村2-2	x	x	x	x	x	x
216山陽小野田市	346	64624	326	49131	x	x
01 小野田市	103	23882	94	15625	x	x
02 厚狭町	172	34116	164	28396	x	x
03 壇生町	71	6626	68	5110	x	x
305周防大島町	694	42517	73	6914	x	x
01 久賀町	99	5348	1	x	x	x
02 蒲野村2-2	17	1006	1	x	x	x
03 蒲野村2-1	42	2705	24	1631	x	x
04 屋代村	38	4215	21	3266	x	x
05 小松町	28	1269	8	650	x	x
06 沖浦村2-1	87	x	16	1237	x	x
07 油田村	36	x	-	-	x	x
08 和田村	44	2347	-	-	x	x
09 森野村	36	1016	-	-	x	x
10 白木村	50	2191	-	-	x	x
11 日良居村	85	5942	-	-	x	x
12 安下庄町	114	9440	2	x	x	x
13 沖浦村2-2	18	x	-	-	x	x
321和木町	x	x	x	x	x	x
341上関町	x	x	x	x	x	x
01 室津村	x	x	x	x	x	x
02 上関村	20	785	2	x	x	x
343田布施町	162	24762	137	x	x	x
01 麻里府村	6	95	3	x	x	x
02 麻郷村	41	3386	37	2594	x	x
03 田布施町	82	15377	71	x	x	x
04 城南村	33	5904	26	3603	x	x
344平生町	114	7426	92	5987	x	x
01 佐賀村	32	2035	26	1444	x	x
02 大野村	34	2146	28	1785	x	x
03 平生町	32	2451	26	2202	x	x
04 曾根村	16	795	12	556	x	x
502阿武町	118	35686	86	25502	x	x
01 奈古町	56	9307	46	6315	x	x
02 宇田郷村	20	1989	20	1895	x	x
03 福賀村	42	24391	20	17292	x	x

単位 { 経営体数：経営体
面積：a

雑 穀		い も 類		豆 類		工 芸 農 作 物	
作 付 経営体数	作付面積	作 付 経営体数	作付面積	作 付 経営体数	作付面積	作 付 (栽培) 経営体数	作 付 (栽培) 面 積
-	-	1	x	4	693	-	-
-	-	1	x	-	-	-	-
-	-	4	14	2	x	-	-
-	-	1	x	-	-	8	x
1	x	2	x	3	320	1	x
-	-	-	-	1	x	-	-
1	x	4	x	6	17	2	x
-	-	-	-	2	x	1	x
x	x	x	x	x	x	x	x
1	x	5	x	9	x	4	x
x	x	x	x	x	x	x	x
1	x	17	138	13	2124	9	74
-	-	7	47	8	1474	4	x
1	x	8	x	3	x	4	17
-	-	2	x	2	x	1	x
-	-	9	204	3	4	2	x
-	-	2	x	-	-	-	-
-	-	-	-	-	-	-	-
-	-	-	-	-	-	-	-
-	-	-	-	-	-	-	-
-	-	1	x	1	x	-	-
-	-	-	-	-	-	-	-
-	-	-	-	-	-	-	-
-	-	1	x	-	-	-	-
-	-	1	x	1	x	1	x
-	-	4	x	1	x	1	x
-	-	-	-	-	-	-	-
-	-	-	-	-	-	-	-
-	-	-	-	-	-	-	-
x	x	x	x	x	x	x	x
x	x	x	x	x	x	x	x
x	x	x	x	x	x	x	x
-	-	2	x	1	x	-	-
1	x	14	x	10	2015	2	x
1	x	1	x	1	x	-	-
-	-	6	x	3	12	-	-
-	-	5	x	4	829	2	x
-	-	2	x	2	x	-	-
-	-	15	x	1	x	2	x
-	-	3	15	-	-	2	x
-	-	4	x	1	x	-	-
-	-	6	x	-	-	-	-
-	-	2	x	-	-	-	-
-	-	6	x	9	825	7	x
-	-	5	47	2	x	5	158
-	-	1	x	-	-	-	-
-	-	-	-	7	x	2	x

Ⅱ 農業経営体（総数）

3 農作物

(1) 販売目的の作物の類別作付（栽培）経営体数と作付（栽培）面積（つづき）

	野		菜				類	
	作付 (栽培) 実経営体数	作付 (栽培) 面積	露地		施設		作付 (栽培) 面積	
			作付 (栽培) 経営体数	作付 (栽培) 面積	作付 (栽培) 経営体数	作付 (栽培) 面積		
35山口県	3321	124398.84	2867	108108	965	16290.84		
201下関市	754	x	627	20013	270	x		
01 下関市	434	13376.51	339	10132	197	3244.51		
02 王喜村	16	769.12	14	731	5	38.12		
03 吉田村	24	x	24	408	1	x		
04 内日村2-1	19	342.56	16	315	4	27.56		
05 豊西村2-2	6	105	6	105	-	-		
06 豊東村	45	1668.09	40	1559	8	109.09		
07 岡枝村	37	895.84	32	857	11	38.84		
08 檜崎村	14	x	14	546	1	x		
09 内日村2-2	6	58	6	58	-	-		
10 殿居村	8	642	8	642	-	-		
11 豊田中村	20	807	16	676	8	131		
12 西市町	13	x	13	93	1	x		
13 豊田下村	9	148.05	7	101	3	47.05		
14 豊西村2-1	4	x	4	41	1	x		
15 黒井村	19	478.37	13	310	9	168.37		
16 川棚村	19	400.92	18	365	4	35.92		
17 小串町	1	x	1	x	-	-		
18 宇賀村2-1	11	x	10	152	2	x		
19 宇賀村2-2	3	x	3	x	2	x		
20 神玉村	9	x	9	1693	2	x		
21 角島村	4	x	3	124	2	x		
22 神田村	5	x	4	122	2	x		
23 阿川村	9	x	9	85	1	x		
24 栗野村	6	78	6	78	-	-		
25 滝部村	7	308.8	6	271	4	37.8		
26 田耕村	6	x	6	298	2	x		
202宇部市	162	x	143	x	52	770.83		
01 宇部市	50	1775.58	47	1647	15	128.58		
02 東岐波村	30	1115.47	24	664	11	451.47		
03 厚東村	17	552.4	14	540	5	12.4		
04 二俣瀬村	9	366	8	x	2	x		
05 小野村	21	669.1	20	620	6	49.1		
06 吉部村	12	x	12	180	3	x		
07 万倉村2-1	13	374.57	10	342	5	32.57		
08 船木町	10	183.71	8	152	5	31.71		
203山口市	610	26165.26	525	23596	164	2569.26		
01 山口市	213	11821.21	199	10975	31	846.21		
02 鑄銭司村	30	711.03	26	667	7	44.03		
03 仁保村	53	x	53	x	9	111.9		
04 小鯖村	22	312.35	19	234	4	78.35		
05 大内村	29	644.62	23	551	10	93.62		
06 出雲村	38	482.06	28	324	20	158.06		
07 島地村	18	508.28	15	439	6	69.28		
08 串村2-1	4	x	4	100	-	-		
09 八坂村	15	215.12	11	152	7	63.12		
10 柚野村	1	x	1	x	1	x		
11 秋穂町	44	1190.35	38	1080	10	110.35		
12 小郡町	15	264.39	14	x	3	x		
13 阿知須町	47	5654.06	45	5623	6	31.06		
14 篠生村	13	642.13	10	610	5	32.13		

単位 { 経営体数：経営体
面積：a

果		樹				類	
栽培 実経営体数	栽培面積	露地		施設			
		栽培 経営体数	栽培面積	栽培 経営体数	栽培面積		
1989	93722.74	1959	92363	97	1359.74		
175	11231.45	172	11102	11	129.45		
45	1924.45	44	1850	6	74.45		
4	40	4	40	-	-		
3	14	3	14	-	-		
3	74	3	74	-	-		
2	x	2	x	-	-		
4	120	4	120	-	-		
3	221	3	221	-	-		
6	243	6	243	-	-		
3	53	3	53	-	-		
1	x	1	x	-	-		
22	x	22	2218	3	x		
3	19	3	19	-	-		
5	147	5	147	-	-		
4	x	3	500	1	x		
28	1222	28	1222	-	-		
2	x	2	x	-	-		
-	-	-	-	-	-		
2	x	2	x	-	-		
1	x	1	x	-	-		
16	x	15	703	1	x		
-	-	-	-	-	-		
2	x	2	x	-	-		
3	232	3	232	-	-		
3	71	3	71	-	-		
8	x	8	x	-	-		
2	x	2	x	-	-		
33	1060.05	30	1021	7	39.05		
19	x	17	607	6	x		
1	x	-	-	1	x		
-	-	-	-	-	-		
3	82	3	82	-	-		
3	232	3	232	-	-		
2	x	2	x	-	-		
2	x	2	x	-	-		
3	33	3	33	-	-		
140	x	140	x	5	46.15		
15	503	15	503	-	-		
4	x	4	88	1	x		
16	x	16	1028	1	x		
2	x	2	x	-	-		
21	x	21	336	1	x		
8	153	8	153	-	-		
3	18	3	18	-	-		
2	x	2	x	-	-		
3	65	3	65	-	-		
2	x	2	x	-	-		
23	535	23	535	-	-		
2	x	2	x	1	x		
4	76	4	76	-	-		
5	274	5	274	-	-		

II 農業経営体（総数）

3 農作物

(1) 販売目的の作物の類別作付（栽培）経営体数と作付（栽培）面積（つづき）

	野		菜				類	
	作付 (栽培) 実経営体数	作付 (栽培) 面積	露地		施設		作付 (栽培) 面積	
			作付 (栽培) 経営体数	作付 (栽培) 面積	作付 (栽培) 経営体数	作付 (栽培) 面積		
15 生雲村	10	201.34	5	59	7	142.34		
16 地福村	10	185.67	6	149	4	36.67		
17 徳佐村	26	580.84	21	490	13	90.84		
18 嘉年村	22	769.31	7	151	21	618.31		
204萩市	378	18103.48	337	16451	100	1652.48		
01 萩市	71	x	67	x	23	326.01		
02 三見村	8	x	8	624	2	x		
03 大井村	50	x	50	956	1	x		
04 六島村	44	2334	41	x	16	x		
05 見島村	14	x	10	203	5	x		
06 川上村	13	x	13	148	1	x		
07 須佐町2-2	2	x	2	x	-	-		
08 小川村	6	x	5	796	2	x		
09 江崎町	11	353	11	353	-	-		
10 高俣村	23	795.31	8	389	20	406.31		
11 吉部村	33	6697.05	29	6612	8	85.05		
12 須佐町2-1	4	x	4	95	1	x		
13 弥富村	4	49.7	2	x	2	x		
14 明木村	26	x	26	329	2	x		
15 佐々並村	10	225.83	9	222	3	3.83		
16 福川村	29	1218.6	27	1150	5	68.6		
17 紫福村	30	1242.62	25	1150	9	92.62		
206防府市	157	x	136	x	44	822.85		
01 防府市	67	1424.18	52	852	25	572.18		
02 富海村	13	244.68	13	233	6	11.68		
03 右田村	21	x	21	664	1	x		
04 小野村	12	92	12	x	1	x		
05 大道村	44	1342.54	38	1138	11	204.54		
207下松市	27	644.75	26	624	4	20.75		
01 下松市	26	x	25	x	4	20.75		
02 米川村	1	x	1	x	-	-		
208岩国市	273	x	244	x	60	726.24		
01 岩国市	90	9363.55	83	9182	19	181.55		
02 小瀬村	-	-	-	-	-	-		
03 藤河村	x	x	x	x	x	x		
04 御庄村	2	x	2	x	-	-		
05 北河内村	8	66	8	66	-	-		
06 南河内村	20	x	18	203	2	x		
07 師木野村	3	26	3	26	-	-		
08 通津村	12	x	11	175	1	x		
09 由宇町	26	831.11	22	651	8	180.11		
10 神代村2-1	9	87.29	6	46	3	41.29		
11 玖珂町	13	x	13	187	1	x		
12 本郷村	4	170.4	3	124	3	46.4		
13 祖生村	18	288.9	15	214	6	74.9		
14 高森町	20	310.67	17	283	6	27.67		
15 米川村	12	x	12	327	2	x		
16 川越村	3	470	3	470	-	-		
17 広瀬村	5	x	5	148	1	x		
18 深須村	1	x	1	x	-	-		
19 高根村	8	x	5	286	5	x		
20 桑根村	x	x	x	x	x	x		

単位 { 経営体数：経営体
面積：a

果		樹				類	
栽培 実経営体数	栽培面積	露地		施設			
		栽培 経営体数	栽培面積	栽培 経営体数	栽培面積		
3	x	3	x	-	-		
4	431	4	431	-	-		
23	x	23	2869	1	x		
-	-	-	-	-	-		
312	15572.76	308	15180	7	392.76		
108	7204.26	108	x	1	x		
24	504	24	504	-	-		
56	2748	56	2748	-	-		
2	x	2	x	-	-		
1	x	1	x	-	-		
24	587	24	587	-	-		
1	x	1	x	-	-		
20	2350	20	2350	-	-		
11	x	11	367	1	x		
-	-	-	-	-	-		
2	x	1	x	2	x		
6	153	6	153	-	-		
15	354	15	354	-	-		
19	336	19	336	-	-		
6	247	6	247	-	-		
2	x	2	x	-	-		
15	x	12	193	3	x		
57	2049.59	54	2040	6	9.59		
29	x	28	1170	1	x		
14	x	14	303	2	x		
3	x	3	x	-	-		
1	x	1	x	-	-		
10	129.84	8	122	3	7.84		
4	x	4	136	1	x		
4	x	4	136	1	x		
-	-	-	-	-	-		
133	x	133	4036	1	x		
32	1051	32	1051	-	-		
-	-	-	-	-	-		
x	x	x	x	x	x		
1	x	1	x	-	-		
2	x	2	x	-	-		
20	515	20	515	-	-		
4	80	4	80	-	-		
7	158	7	158	-	-		
6	186	6	186	-	-		
4	54	4	54	-	-		
1	x	1	x	1	x		
-	-	-	-	-	-		
3	23	3	23	-	-		
2	x	2	x	-	-		
3	25	3	25	-	-		
2	x	2	x	-	-		
2	x	2	x	-	-		
1	x	1	x	-	-		
1	x	1	x	-	-		
x	x	x	x	x	x		

II 農業経営体（総数）

3 農作物

(1) 販売目的の作物の類別作付（栽培）経営体数と作付（栽培）面積（つづき）

	野		菜				類	
	作付 (栽培) 実経営体数	作付 (栽培) 面積	露地		施設		作付 (栽培) 面積	
			作付 (栽培) 経営体数	作付 (栽培) 面積	作付 (栽培) 経営体数	作付 (栽培) 面積		
21 河山村	1	x	1	x	-	-		
22 秋中村	5	x	3	26	2	x		
23 賀見畑村	8	x	8	122	1	x		
24 坂上村	4	31	4	31	-	-		
210光市	75	2159.59	70	2004	23	155.59		
01 光市	29	1209.59	29	1159	12	50.59		
02 周防村	15	366.97	15	359	3	7.97		
03 大和町	31	583.03	26	486	8	97.03		
211長門市	161	7155.28	139	6626	42	529.28		
01 通村	-	-	-	-	-	-		
02 仙崎町	6	x	5	56	1	x		
03 深川町	50	827.53	46	708	13	119.53		
04 俵山村	12	185.28	12	163	3	22.28		
05 三隅町	32	1103.97	27	930	9	173.97		
06 日置町	40	804	31	668	10	136		
07 菱海村	12	300.7	10	242	5	58.7		
08 日置村2-2	1	x	1	x	-	-		
09 宇津賀村	3	x	2	x	1	x		
10 向津具村	5	54	5	54	-	-		
212柳井市	99	2888.57	77	2539	35	349.57		
01 平郡村	1	x	1	x	-	-		
02 日積村	10	590.66	9	518	3	72.66		
03 柳井町	16	489	15	444	4	45		
04 新庄村	11	x	9	101	2	x		
05 余田村	28	x	15	253	16	x		
06 伊陸村	19	1081.53	15	980	8	101.53		
07 伊保庄村	2	x	2	x	-	-		
08 阿月村	5	x	5	62	1	x		
09 神代村2-2	3	11	3	11	-	-		
10 鳴門村	4	x	3	18	1	x		
213美祇市	167	x	138	x	48	718.94		
01 万倉村2-2	1	x	1	x	-	-		
02 豊田前村	11	169.33	9	142	3	27.33		
03 伊佐町	16	x	12	226	5	x		
04 東厚保村	7	x	4	116	4	x		
05 西厚保村	13	1083.89	10	1036	7	47.89		
06 大嶺町	8	x	8	97	1	x		
07 於福村	18	515.51	13	368	7	147.51		
08 大田町	13	375.97	11	215	4	160.97		
09 綾木村	11	x	6	65	5	x		
10 真長田村	14	323.68	12	271	4	52.68		
11 赤郷村	27	1104	27	x	1	x		
12 秋吉村	3	x	3	20	-	-		
13 岩永村	3	x	3	28	1	x		
14 別府村	10	x	10	144	2	x		
15 共和村	12	234.34	9	177	4	57.34		
216周南市	194	4519.51	178	4080	46	439.51		
01 徳山市	54	1294.12	53	1243	7	51.12		
02 向道村	13	247.71	11	198	4	49.71		
03 須々万村	9	x	9	67	1	x		
04 中須村	4	x	4	101	1	x		
05 須金村2-1	3	21	2	x	1	x		

単位 { 経営体数：経営体
面積：a

果		樹				類	
栽培 実経営体数	栽培面積	露地		施設		栽培面積	
		栽培 経営体数	栽培面積	栽培 経営体数	栽培面積		
2	x	2	x	-	-	-	-
2	x	2	x	-	-	-	-
5	412	5	412	-	-	-	-
32	1220	32	1220	-	-	-	-
30	477.05	28	431	3	46.05	-	-
14	x	13	178	1	x	-	-
3	29	3	29	-	-	-	-
13	x	12	224	2	x	-	-
60	1453.38	57	1448	4	5.38	-	-
-	-	-	-	-	-	-	-
2	x	2	x	-	-	-	-
14	x	14	312	1	x	-	-
14	x	14	x	-	-	-	-
9	353	9	353	-	-	-	-
8	x	7	129	1	x	-	-
6	73	6	73	-	-	-	-
-	-	-	-	-	-	-	-
2	x	2	x	-	-	-	-
5	x	3	79	2	x	-	-
79	x	78	x	4	92.64	-	-
17	570	17	570	-	-	-	-
12	x	12	252	1	x	-	-
14	211.52	13	x	1	x	-	-
3	x	3	84	-	-	-	-
3	48	3	48	-	-	-	-
3	9	3	9	-	-	-	-
2	x	2	x	-	-	-	-
13	x	13	681	1	x	-	-
4	108	4	108	-	-	-	-
8	x	8	401	1	x	-	-
156	x	156	8761	2	x	-	-
-	-	-	-	-	-	-	-
4	x	4	x	-	-	-	-
16	743	16	743	-	-	-	-
16	x	16	497	1	x	-	-
42	x	42	x	-	-	-	-
6	133	6	133	-	-	-	-
2	x	2	x	-	-	-	-
11	380	11	380	-	-	-	-
6	75	6	75	-	-	-	-
10	246	10	246	-	-	-	-
7	432	7	432	-	-	-	-
3	x	3	122	-	-	-	-
4	x	4	x	-	-	-	-
24	x	24	1837	1	x	-	-
5	x	5	x	-	-	-	-
52	2198.57	50	2056	9	142.57	-	-
17	x	16	234	1	x	-	-
3	35	3	35	-	-	-	-
1	x	1	x	1	x	-	-
-	-	-	-	-	-	-	-
9	1336	8	1220	4	116	-	-

Ⅱ 農業経営体（総数）

3 農作物

(1) 販売目的の作物の類別作付（栽培）経営体数と作付（栽培）面積（つづき）

	野		菜				類	
	作付 (栽培) 実経営体数	作付 (栽培) 面積	露地		施設		作付 (栽培) 面積	
			作付 (栽培) 経営体数	作付 (栽培) 面積	作付 (栽培) 経営体数	作付 (栽培) 面積		
06 長徳村	5	93.05	5	82	3	11.05		
07 富田町	10	523.75	9	509	4	14.75		
08 福川町	5	143	5	143	-	-		
09 和田村	8	100	8	100	-	-		
10 三丘村	12	228.53	10	210	4	18.53		
11 高水村	11	x	10	265	2	x		
12 勝間村	12	x	12	208	1	x		
13 八代村	16	490.87	11	411	9	79.87		
14 須金村2-2	x	x	x	x	x	x		
15 鹿野町	31	703.13	28	517	9	186.13		
16 串村2-2	x	x	x	x	x	x		
216山陽小野田市	73	x	67	x	15	2048.67		
01 小野田市	21	x	18	x	6	1874.98		
02 厚狭町	31	874.93	28	846	5	28.93		
03 壇生町	21	898.76	21	754	4	144.76		
305周防大島町	41	607.53	38	581	9	26.53		
01 久賀町	8	x	8	56	2	x		
02 蒲野村2-2	-	-	-	-	-	-		
03 蒲野村2-1	1	x	1	x	-	-		
04 屋代村	1	x	1	x	-	-		
05 小松町	3	x	3	15	1	x		
06 沖浦村2-1	4	37	4	37	-	-		
07 油田村	2	x	2	x	-	-		
08 和田村	3	86	3	86	-	-		
09 森野村	2	x	2	x	-	-		
10 白木村	5	x	4	120	2	x		
11 日良居村	5	x	4	163	2	x		
12 安下庄町	5	x	4	27	2	x		
13 沖浦村2-2	2	x	2	x	-	-		
321和木町	x	x	x	x	x	x		
341上関町	x	x	x	x	x	x		
01 室津村	x	x	x	x	x	x		
02 上関村	6	x	6	49	2	x		
343田布施町	61	1125.19	47	943	23	182.19		
01 麻里府村	5	35	5	35	-	-		
02 麻郷村	16	349.55	13	316	5	33.55		
03 田布施町	29	598.84	25	538	11	60.84		
04 城南村	11	141.8	4	54	7	87.8		
344平生町	41	736.95	36	705	11	31.95		
01 佐賀村	9	x	9	180	1	x		
02 大野村	16	229.66	14	212	6	17.66		
03 平生町	10	x	8	118	2	x		
04 曾根村	6	x	5	195	2	x		
502阿武町	37	2750.84	28	1660	16	1090.84		
01 奈古町	14	x	14	481	2	x		
02 宇田郷村	1	x	1	x	-	-		
03 福賀村	22	2238.59	13	x	14	x		

単位 { 経営体数：経営体
面積：a

果		樹				類	
栽培 実経営体数	栽培面積	露地		施設		栽培 実経営体数	栽培面積
		栽培 実経営体数	栽培面積	栽培 実経営体数	栽培面積		
1	x	1	x	-	-	-	-
1	x	1	x	-	-	-	-
-	-	-	-	-	-	-	-
1	x	1	x	-	-	-	-
2	x	2	x	-	-	-	-
2	x	2	x	-	-	-	-
9	x	9	93	1	x	1	x
2	x	2	x	2	x	2	x
x	x	x	x	x	x	x	x
4	87	4	87	-	-	-	-
x	x	x	x	x	x	x	x
7	x	6	49	1	x	1	x
1	x	-	-	1	x	1	x
3	x	3	18	-	-	-	-
3	31	3	31	-	-	-	-
657	34321.02	651	34057	29	264.02	29	264.02
97	5162.5	97	5117	6	45.5	6	45.5
17	x	17	983	1	x	1	x
34	1071.3	33	x	2	x	2	x
25	x	25	774	1	x	1	x
24	595	24	595	-	-	-	-
82	3551.88	81	x	2	x	2	x
36	1472	36	1472	-	-	-	-
44	2121	44	2121	-	-	-	-
34	988	34	988	-	-	-	-
48	1939	48	x	1	x	1	x
84	5713.09	80	5621	9	92.09	9	92.09
114	9319.75	114	x	6	x	6	x
18	625.45	18	x	1	x	1	x
x	x	x	x	x	x	x	x
x	x	x	x	x	x	x	x
x	x	x	x	x	x	x	x
19	x	19	x	-	-	-	-
12	x	10	104	4	x	4	x
1	x	1	x	-	-	-	-
3	25	3	25	-	-	-	-
7	x	5	28	4	x	4	x
1	x	1	x	-	-	-	-
19	433	19	433	-	-	-	-
13	x	13	x	-	-	-	-
2	x	2	x	-	-	-	-
3	108	3	108	-	-	-	-
1	x	1	x	-	-	-	-
27	x	27	1253	2	x	2	x
15	x	15	367	1	x	1	x
3	64.5	3	x	1	x	1	x
9	x	9	x	-	-	-	-

II 農業経営体（総数）

3 農作物

(1) 販売目的の作物の類別作付（栽培）経営体数と作付（栽培）面積（つづき）

	花 き		露 地		花 木	
	作 付 (栽 培) 実経営体数	作 付 (栽 培) 面 積	作 付 (栽 培) 経営体数	作 付 (栽 培) 面 積	施 設	
					作 付 (栽 培) 経営体数	作 付 (栽 培) 面 積
35山口県	626	14043.24	475	10215	293	3828.24
201下関市	214	x	160	3772	117	x
01 下関市	130	x	87	1965	85	x
02 王喜村	9	x	6	x	4	72.57
03 吉田村	2	x	2	x	1	x
04 内日村2-1	9	x	8	x	3	14.11
05 豊西村2-2	9	x	9	500	1	x
06 豊東村	7	94	7	73	4	21
07 岡枝村	7	135	6	84	3	51
08 檜崎村	6	x	6	177	1	x
09 内日村2-2	3	x	3	59	1	x
10 殿居村	-	-	-	-	-	-
11 豊田中村	1	x	-	-	1	x
12 西市町	1	x	1	x	-	-
13 豊田下村	7	130	7	x	1	x
14 豊西村2-1	-	-	-	-	-	-
15 黒井村	6	x	4	x	6	26.56
16 川棚村	3	29	2	x	1	x
17 小串町	-	-	-	-	-	-
18 宇賀村2-1	1	x	1	x	-	-
19 宇賀村2-2	2	x	2	x	1	x
20 神玉村	4	537.4	3	472	3	65.4
21 角島村	-	-	-	-	-	-
22 神田村	2	x	2	x	-	-
23 阿川村	1	x	-	-	1	x
24 栗野村	1	x	1	x	-	-
25 滝部村	1	x	1	x	-	-
26 田耕村	2	x	2	x	-	-
202宇部市	23	x	15	195	17	x
01 宇部市	6	103.3	4	58	5	45.3
02 東岐波村	2	x	-	-	2	x
03 厚東村	1	x	1	x	1	x
04 二俣瀬村	2	x	1	x	2	x
05 小野村	4	x	4	33	2	x
06 吉部村	-	-	-	-	-	-
07 万倉村2-1	1	x	-	-	1	x
08 船木町	7	x	5	x	4	7.94
203山口市	84	x	66	1068	33	x
01 山口市	24	378.04	18	303	9	75.04
02 鑄銭司村	4	x	3	26	2	x
03 仁保村	12	x	11	x	4	35.9
04 小鯖村	4	36.5	2	x	2	x
05 大内村	3	x	3	13	1	x
06 出雲村	5	51.37	4	x	2	x
07 島地村	2	x	2	x	-	-
08 串村2-1	1	x	1	x	-	-
09 八坂村	2	x	2	x	1	x
10 柚野村	-	-	-	-	-	-
11 秋穂町	2	x	2	x	1	x
12 小郡町	5	60.1	3	21	3	39.1
13 阿知須町	5	27.6	4	21	3	6.6
14 篠生村	-	-	-	-	-	-

単位 { 経営体数：経営体
面積：a

その他（稲（飼料用）を含む）						
作付 （栽培） 実経営体数	作付 （栽培） 面積	露地		施設		
		作付 （栽培） 経営体数	作付 （栽培） 面積	作付 （栽培） 経営体数	作付 （栽培） 面積	
560	142581.88	533	142042	53	539.88	
95	16363.19	89	16252	14	111.19	
22	2472.59	19	2406	11	66.59	
5	x	4	453	1	x	
-	-	-	-	-	-	
4	x	3	618	1	x	
-	-	-	-	-	-	
10	764	10	764	-	-	
11	x	10	927	1	x	
5	x	5	x	-	-	
2	x	2	x	-	-	
6	813	6	813	-	-	
3	101	3	101	-	-	
3	667	3	667	-	-	
5	506	5	506	-	-	
1	x	1	x	-	-	
4	x	4	x	-	-	
4	704	4	704	-	-	
1	x	1	x	-	-	
1	x	1	x	-	-	
-	-	-	-	-	-	
1	x	1	x	-	-	
-	-	-	-	-	-	
-	-	-	-	-	-	
3	97	3	97	-	-	
-	-	-	-	-	-	
2	x	2	x	-	-	
2	x	2	x	-	-	
11	325	9	x	2	x	
5	x	5	x	-	-	
1	x	-	-	1	x	
2	x	2	x	-	-	
2	x	1	x	1	x	
-	-	-	-	-	-	
-	-	-	-	-	-	
-	-	-	-	-	-	
1	x	1	x	-	-	
84	25842.14	78	25780	8	62.14	
31	12197.3	29	12192	3	5.3	
-	-	-	-	-	-	
3	2999	3	2999	-	-	
4	555	4	555	-	-	
1	x	-	-	1	x	
4	x	4	x	-	-	
11	1001	10	x	1	x	
-	-	-	-	-	-	
2	x	1	x	1	x	
-	-	-	-	-	-	
5	702	5	702	-	-	
2	x	2	x	-	-	
2	x	2	x	-	-	
1	x	1	x	-	-	

II 農業経営体（総数）

3 農作物

(1) 販売目的の作物の類別作付（栽培）経営体数と作付（栽培）面積（つづき）

	花 き		類 露 地		花 木 施 設	
	作 付 (栽培) 実経営体数	作 付 (栽培) 面 積	作 付 (栽培) 経営体数	作 付 (栽培) 面 積	作 付 (栽培) 経営体数	作 付 (栽培) 面 積
15 生雲村	2	x	2	x	-	-
16 地福村	-	-	-	-	-	-
17 徳佐村	9	196	6	x	4	x
18 嘉年村	4	x	3	60	1	x
204萩市	56	899.92	46	515	15	384.92
01 萩市	9	83	9	x	1	x
02 三見村	3	48	3	48	-	-
03 大井村	1	x	1	x	1	x
04 六島村	-	-	-	-	-	-
05 見島村	2	x	1	x	1	x
06 川上村	5	50	5	50	-	-
07 須佐町2-2	-	-	-	-	-	-
08 小川村	-	-	-	-	-	-
09 江崎町	1	x	1	x	-	-
10 高俣村	1	x	-	-	1	x
11 吉部村	1	x	1	x	-	-
12 須佐町2-1	5	x	2	x	3	44
13 弥富村	-	-	-	-	-	-
14 明木村	10	x	10	127	1	x
15 佐々並村	3	12	3	12	-	-
16 福川村	9	178.42	5	50	5	128.42
17 紫福村	6	233.5	5	x	2	x
206防府市	34	599.27	17	114	24	485.27
01 防府市	4	x	4	20	2	x
02 富海村	3	16	3	x	1	x
03 右田村	2	x	2	x	1	x
04 小野村	1	x	1	x	-	-
05 大道村	24	x	7	x	20	436.27
207下松市	15	1191.83	12	x	9	x
01 下松市	15	1191.83	12	x	9	x
02 米川村	-	-	-	-	-	-
208岩国市	36	309.31	32	240	14	69.31
01 岩国市	7	x	4	x	4	12
02 小瀬村	-	-	-	-	-	-
03 藤河村	x	x	x	x	x	x
04 御庄村	-	-	-	-	-	-
05 北河内村	-	-	-	-	-	-
06 南河内村	4	x	3	27	2	x
07 師木野村	1	x	1	x	-	-
08 通津村	1	x	1	x	-	-
09 由宇町	2	x	2	x	1	x
10 神代村2-1	1	x	1	x	1	x
11 玖珂町	2	x	2	x	1	x
12 本郷村	-	-	-	-	-	-
13 祖生村	-	-	-	-	-	-
14 高森町	9	x	9	35	2	x
15 米川村	2	x	2	x	1	x
16 川越村	1	x	1	x	-	-
17 広瀬村	-	-	-	-	-	-
18 深須村	-	-	-	-	-	-
19 高根村	2	x	2	x	-	-
20 桑根村	x	x	x	x	x	x

単位 { 経営体数：経営体
面積：a

その他（稲（飼料用）を含む）					
作付 （栽培） 実経営体数	作付 （栽培） 面積	露地		施設	
		作付 （栽培） 経営体数	作付 （栽培） 面積	作付 （栽培） 経営体数	作付 （栽培） 面積
5	x	5	x	-	-
2	x	2	x	-	-
9	x	8	2495	2	x
2	x	2	x	-	-
41	x	40	23618	1	x
2	x	2	x	-	-
1	x	1	x	-	-
-	-	-	-	-	-
-	-	-	-	-	-
1	x	1	x	-	-
-	-	-	-	-	-
8	2348	8	2348	-	-
2	x	2	x	-	-
5	x	4	2126	1	x
4	x	4	x	-	-
2	x	2	x	-	-
1	x	1	x	-	-
5	x	5	x	-	-
3	472	3	472	-	-
1	x	1	x	-	-
6	x	6	x	-	-
38	9816.32	36	9686	7	130.32
14	5876	14	x	1	x
-	-	-	-	-	-
6	2116	6	2116	-	-
6	678.42	6	x	2	x
12	1145.9	10	1024	4	121.9
5	106.6	4	x	2	x
5	106.6	4	x	2	x
-	-	-	-	-	-
43	x	41	4684	2	x
2	x	2	x	-	-
-	-	-	-	-	-
x	x	x	x	x	x
-	-	-	-	-	-
-	-	-	-	-	-
2	x	2	x	-	-
-	-	-	-	-	-
1	x	1	x	-	-
2	x	1	x	1	x
-	-	-	-	-	-
4	628	4	628	-	-
1	x	1	x	-	-
12	x	12	x	-	-
6	171	6	171	-	-
5	160	5	160	-	-
-	-	-	-	-	-
-	-	-	-	-	-
-	-	-	-	-	-
3	484	2	x	1	x
x	x	x	x	x	x

II 農業経営体（総数）

3 農作物

(1) 販売目的の作物の類別作付（栽培）経営体数と作付（栽培）面積（つづき）

	花 き		類 露 地		花 木 施 設	
	作 付 (栽培) 実経営体数	作 付 (栽培) 面 積	作 付 (栽培) 経営体数	作 付 (栽培) 面 積	作 付 (栽培) 経営体数	作 付 (栽培) 面 積
21 河山村	1	x	1	x	-	-
22 秋中村	1	x	1	x	1	x
23 賀見畑村	-	-	-	-	-	-
24 坂上村	2	x	2	x	1	x
210光市	16	739.43	12	x	6	x
01 光市	6	x	6	x	2	x
02 周防村	1	x	-	-	1	x
03 大和町	9	x	6	x	3	6.43
211長門市	29	x	22	x	13	168.07
01 通村	-	-	-	-	-	-
02 仙崎町	7	85.05	6	68	3	17.05
03 深川町	7	x	6	46	2	x
04 俵山村	4	x	2	x	3	87
05 三隅町	2	x	2	x	-	-
06 日置町	7	x	4	x	3	38.11
07 菱海村	-	-	-	-	-	-
08 日置村2-2	1	x	1	x	1	x
09 宇津賀村	-	-	-	-	-	-
10 向津具村	1	x	1	x	1	x
212柳井市	22	388.2	16	148	11	240.2
01 平郡村	1	x	-	-	1	x
02 日積村	4	x	4	25	1	x
03 柳井町	2	x	1	x	2	x
04 新庄村	5	x	5	29	1	x
05 余田村	5	66	3	19	3	47
06 伊陸村	4	16.2	2	x	2	x
07 伊保庄村	-	-	-	-	-	-
08 阿月村	1	x	1	x	1	x
09 神代村2-2	-	-	-	-	-	-
10 鳴門村	-	-	-	-	-	-
213美祿市	15	1289.55	15	1277	3	12.55
01 万倉村2-2	-	-	-	-	-	-
02 豊田前村	1	x	1	x	-	-
03 伊佐町	3	x	3	52	1	x
04 東厚保村	-	-	-	-	-	-
05 西厚保村	-	-	-	-	-	-
06 大嶺町	4	x	4	x	-	-
07 於福村	1	x	1	x	1	x
08 大田町	-	-	-	-	-	-
09 綾木村	-	-	-	-	-	-
10 真長田村	-	-	-	-	-	-
11 赤郷村	3	445	3	445	-	-
12 秋吉村	-	-	-	-	-	-
13 岩永村	1	x	1	x	1	x
14 別府村	1	x	1	x	-	-
15 共和村	1	x	1	x	-	-
216周南市	42	465.02	39	388	10	77.02
01 徳山市	11	x	11	36	1	x
02 向道村	4	30.1	4	x	1	x
03 須々万村	5	215.53	5	x	2	x
04 中須村	1	x	1	x	-	-
05 須金村2-1	2	x	2	x	-	-

単位 { 経営体数：経営体
面積：a

その他（稲（飼料用）を含む）					
作付 （栽培） 実経営体数	作付 （栽培） 面積	露地		施設	
		作付 （栽培） 経営体数	作付 （栽培） 面積	作付 （栽培） 経営体数	作付 （栽培） 面積
-	-	-	-	-	-
-	-	-	-	-	-
4	1023	4	1023	-	-
1	x	1	x	-	-
10	x	9	2392	2	x
3	x	3	740	1	x
1	x	1	x	-	-
6	1668.1	5	x	1	x
107	32695	107	32695	-	-
-	-	-	-	-	-
2	x	2	x	-	-
15	x	15	x	-	-
5	x	5	x	-	-
23	7247	23	7247	-	-
40	9067	40	9067	-	-
13	x	13	x	-	-
6	1730	6	1730	-	-
-	-	-	-	-	-
3	x	3	x	-	-
16	8031.5	14	8014	3	17.5
-	-	-	-	-	-
1	x	1	x	-	-
-	-	-	-	-	-
2	x	2	x	-	-
2	x	2	x	1	x
9	2351.5	7	x	2	x
2	x	2	x	-	-
-	-	-	-	-	-
-	-	-	-	-	-
-	-	-	-	-	-
54	x	54	10035	1	x
-	-	-	-	-	-
5	x	5	x	-	-
4	x	4	x	-	-
2	x	2	x	-	-
2	x	2	x	-	-
1	x	1	x	-	-
-	-	-	-	-	-
4	x	4	x	-	-
10	2092	10	2092	-	-
3	314	3	314	-	-
5	x	5	217	1	x
-	-	-	-	-	-
5	x	5	x	-	-
6	x	6	x	-	-
7	1880	7	1880	-	-
25	1387.73	24	1369	5	18.73
9	331.92	9	x	2	x
-	-	-	-	-	-
1	x	1	x	1	x
-	-	-	-	-	-
-	-	-	-	-	-

II 農業経営体（総数）

3 農作物

(1) 販売目的の作物の類別作付（栽培）経営体数と作付（栽培）面積（つづき）

	花 き		類 露 地		花 木	
	作 付 (栽培) 実経営体数	作 付 (栽培) 面 積	施 設		作 付 (栽培) 経営体数	作 付 (栽培) 面 積
			作 付 (栽培) 経営体数	作 付 (栽培) 面 積		
06 長徳村	1	x	1	x	1	x
07 富田町	2	x	1	x	1	x
08 福川町	1	x	1	x	-	-
09 和田村	3	27	3	27	-	-
10 三丘村	1	x	-	-	1	x
11 高水村	1	x	1	x	-	-
12 勝間村	3	12	3	12	-	-
13 八代村	2	x	2	x	1	x
14 須金村2-2	x	x	x	x	x	x
15 鹿野町	5	x	4	45	2	x
16 串村2-2	x	x	x	x	x	x
216山陽小野田市	13	x	7	x	8	216.57
01 小野田市	4	x	3	x	1	x
02 厚狭町	7	63.66	4	45	5	18.66
03 壇生町	2	x	-	-	2	x
305周防大島町	10	296	8	256	3	40
01 久賀町	1	x	1	x	-	-
02 蒲野村2-2	-	-	-	-	-	-
03 蒲野村2-1	-	-	-	-	-	-
04 屋代村	2	x	2	x	-	-
05 小松町	1	x	1	x	-	-
06 沖浦村2-1	1	x	1	x	1	x
07 油田村	-	-	-	-	-	-
08 和田村	-	-	-	-	-	-
09 森野村	3	14.6	1	x	2	x
10 白木村	-	-	-	-	-	-
11 日良居村	1	x	1	x	-	-
12 安下庄町	1	x	1	x	-	-
13 沖浦村2-2	-	-	-	-	-	-
321和木町	x	x	x	x	x	x
341上関町	x	x	x	x	x	x
01 室津村	x	x	x	x	x	x
02 上関村	-	-	-	-	-	-
343田布施町	6	x	3	x	3	8.4
01 麻里府村	-	-	-	-	-	-
02 麻郷村	3	10	2	x	1	x
03 田布施町	2	x	-	-	2	x
04 城南村	1	x	1	x	-	-
344平生町	9	x	4	x	5	59.45
01 佐賀村	2	x	2	x	-	-
02 大野村	5	60	2	x	3	x
03 平生町	2	x	-	-	2	x
04 曾根村	-	-	-	-	-	-
502阿武町	1	x	-	-	1	x
01 奈古町	-	-	-	-	-	-
02 宇田郷村	-	-	-	-	-	-
03 福賀村	1	x	-	-	1	x

単位 { 経営体数：経営体
面積：a

その他（稲（飼料用）を含む）					
作付 （栽培） 実経営体数	作付 （栽培） 面積	露地		施設	
		作付 （栽培） 経営体数	作付 （栽培） 面積	作付 （栽培） 経営体数	作付 （栽培） 面積
-	-	-	-	-	-
-	-	-	-	-	-
1	x	1	x	-	-
4	280	4	280	-	-
2	x	2	x	-	-
2	x	2	x	-	-
2	x	2	x	-	-
3	39.8	2	x	2	x
x	x	x	x	x	x
1	x	1	x	-	-
x	x	x	x	x	x
6	x	5	249	2	x
2	x	2	x	-	-
3	198.4	3	x	1	x
1	x	-	-	1	x
3	x	3	130	2	x
-	-	-	-	-	-
-	-	-	-	-	-
-	-	-	-	-	-
-	-	-	-	-	-
1	x	1	x	1	x
-	-	-	-	-	-
-	-	-	-	-	-
1	x	1	x	-	-
-	-	-	-	-	-
-	-	-	-	-	-
1	x	1	x	1	x
-	-	-	-	-	-
-	-	-	-	-	-
x	x	x	x	x	x
x	x	x	x	x	x
x	x	x	x	x	x
-	-	-	-	-	-
12	x	10	2512	2	x
-	-	-	-	-	-
4	x	4	x	-	-
6	x	5	1206	1	x
2	x	1	x	1	x
3	25	3	25	-	-
1	x	1	x	-	-
1	x	1	x	-	-
-	-	-	-	-	-
1	x	1	x	-	-
7	x	7	x	-	-
4	1099	4	1099	-	-
-	-	-	-	-	-
3	x	3	x	-	-

II 農業経営体（総数）

3 農作物

(2) 販売目的の稲・麦・雑穀の作物別作付経営体数と作付面積

	水稻（食用）		陸稻（食用）		稲（飼料用）		小 麦			
	作付 経営体数	作付面積	作付 経営体数	作付面積	作付 経営体数	作付面積	作付 経営体数	作付面積	うち、田で作付	
									作付 経営体数	作付面積
35山口県	11587	1659532	26	4084	358	113311	218	129360	160	96784
201下関市	1960	332883	5	290	53	14812	49	26254	38	15823
01 下関市	431	51533	2	x	3	1972	3	225	2	x
02 王喜村	24	13793	-	-	2	x	-	-	-	-
03 吉田村	39	3695	-	-	-	-	1	x	-	-
04 内日村2-1	97	13082	-	-	3	618	1	x	1	x
05 豊西村2-2	8	692	-	-	-	-	-	-	-	-
06 豊東村	125	31949	-	-	7	725	11	7844	5	3436
07 岡枝村	136	22234	-	-	6	884	8	4430	7	4211
08 檜崎村	69	23760	-	-	2	x	2	x	1	x
09 内日村2-2	18	4131	-	-	1	x	1	x	-	-
10 殿居村	68	8811	-	-	6	813	1	x	1	x
11 豊田中村	142	24111	-	-	3	101	4	1613	4	1613
12 西市町	96	14416	-	-	3	667	4	1173	4	1173
13 豊田下村	99	37086	1	x	5	506	7	1174	7	1174
14 豊西村2-1	14	1885	-	-	1	x	-	-	-	-
15 黒井村	88	15808	-	-	3	911	-	-	-	-
16 川棚村	74	10922	2	x	2	x	-	-	-	-
17 小串町	8	782	-	-	1	x	-	-	-	-
18 宇賀村2-1	31	4675	-	-	1	x	-	-	-	-
19 宇賀村2-2	39	4000	-	-	-	-	-	-	-	-
20 神玉村	67	6995	-	-	-	-	-	-	-	-
21 角島村	5	276	-	-	-	-	-	-	-	-
22 神田村	13	4412	-	-	-	-	-	-	-	-
23 阿川村	61	4935	-	-	2	x	1	x	1	x
24 栗野村	65	7351	-	-	-	-	-	-	-	-
25 滝部村	67	7815	-	-	1	x	-	-	-	-
26 田耕村	76	13734	-	-	1	x	5	1462	5	1462
202宇部市	643	81514	1	x	2	x	20	10465	10	7022
01 宇部市	135	10850	-	-	-	-	4	1411	2	x
02 東岐波村	77	5825	1	x	-	-	4	492	2	x
03 厚東村	73	12545	-	-	-	-	4	2641	1	x
04 二俣瀬村	49	7917	-	-	1	x	3	x	2	x
05 小野村	115	23036	-	-	-	-	3	2046	2	x
06 吉部村	75	7654	-	-	-	-	-	-	-	-
07 万倉村2-1	64	8691	-	-	-	-	2	x	1	x
08 船木町	55	4996	-	-	1	x	-	-	-	-
203山口市	2441	417380	5	742	50	20408	77	64102	61	53589
01 山口市	658	123404	1	x	15	9646	44	47727	38	41902
02 鑄銭司村	97	9375	-	-	-	-	-	-	-	-
03 仁保村	192	26886	1	x	2	x	7	3672	4	2254
04 小鯖村	112	18000	-	-	2	x	5	2856	3	1712
05 大内村	171	10916	-	-	-	-	2	x	2	x
06 出雲村	138	12538	-	-	3	244	1	x	1	x
07 島地村	109	10337	-	-	9	959	1	x	1	x
08 串村2-1	26	1797	-	-	-	-	-	-	-	-
09 八坂村	121	13879	-	-	1	x	1	x	1	x
10 柚野村	24	2042	-	-	-	-	-	-	-	-
11 秋穂町	123	20450	1	x	5	702	6	4216	3	2376
12 小郡町	61	7703	-	-	-	-	1	x	1	x
13 阿知須町	133	19820	1	x	2	x	8	3720	7	3460
14 篠生村	58	9998	-	-	1	x	-	-	-	-

単位 { 経営体数：経営体
面積：a

二条大麦		六条大麦		裸 麦		そ ば		その他の雑穀	
作 付 経営体数	作付面積	作 付 経営体数	作付面積	作 付 経営体数	作付面積	作 付 経営体数	作付面積	作 付 経営体数	作付面積
25	17603	1	65	54	44675	57	2243	29	8873
9	8386	x	x	-	-	8	472	4	433
2	x	x	x	-	-	1	x	3	x
1	x	x	x	-	-	-	-	-	-
-	-	x	x	-	-	-	-	-	-
1	x	x	x	-	-	-	-	-	-
-	-	x	x	-	-	1	x	-	-
-	-	x	x	-	-	-	-	-	-
-	-	x	x	-	-	-	-	-	-
-	-	x	x	-	-	-	-	-	-
-	-	x	x	-	-	-	-	-	-
-	-	x	x	-	-	-	-	1	x
-	-	x	x	-	-	2	x	-	-
-	-	x	x	-	-	-	-	-	-
-	-	x	x	-	-	2	x	-	-
1	x	x	x	-	-	-	-	-	-
2	x	x	x	-	-	-	-	-	-
1	x	x	x	-	-	-	-	-	-
1	x	x	x	-	-	-	-	-	-
-	-	x	x	-	-	-	-	-	-
-	-	x	x	-	-	-	-	-	-
-	-	x	x	-	-	1	x	-	-
-	-	x	x	-	-	-	-	-	-
-	-	x	x	-	-	-	-	-	-
-	-	x	x	-	-	-	-	-	-
-	-	x	x	-	-	1	x	-	-
-	-	x	x	-	-	-	-	-	-
-	-	x	x	-	-	-	-	-	-
-	-	x	x	-	-	2	x	1	x
-	-	x	x	-	-	-	-	-	-
-	-	x	x	-	-	-	-	-	-
-	-	x	x	-	-	-	-	-	-
-	-	x	x	-	-	-	-	-	-
-	-	x	x	-	-	-	-	-	-
-	-	x	x	-	-	2	x	1	x
-	-	x	x	-	-	-	-	-	-
-	-	x	x	-	-	-	-	-	-
12	8020	x	x	10	12722	3	95	6	7708
10	7560	x	x	5	10033	1	x	1	x
-	-	x	x	-	-	-	-	-	-
-	-	x	x	-	-	1	x	1	x
1	x	x	x	-	-	-	-	1	x
-	-	x	x	-	-	-	-	-	-
1	x	x	x	1	x	-	-	-	-
-	-	x	x	-	-	-	-	-	-
-	-	x	x	-	-	-	-	-	-
-	-	x	x	-	-	-	-	-	-
-	-	x	x	-	-	-	-	-	-
-	-	x	x	-	-	-	-	1	x
-	-	x	x	-	-	-	-	-	-
-	-	x	x	-	-	-	-	-	-
-	-	x	x	-	-	-	-	-	-

II 農業経営体（総数）

3 農作物

(2) 販売目的の稲・麦・雑穀の作物別作付経営体数と作付面積

	水稻（食用）		陸稻（食用）		稲（飼料用）		小 麦			
	作付 経営体数	作付面積	作付 経営体数	作付面積	作付 経営体数	作付面積	作付 経営体数	作付面積	うち、田で作付	
									作付 経営体数	作付面積
15 生雲村	113	23273	-	-	2	x	-	-	-	-
16 地福村	111	25320	-	-	2	x	-	-	-	-
17 徳佐村	182	63349	1	x	4	1802	1	x	-	-
18 嘉年村	12	18293	-	-	2	x	-	-	-	-
204萩市	954	155264	2	x	25	10149	3	179	1	x
01 萩市	125	9746	1	x	1	x	-	-	-	-
02 三見村	26	1700	-	-	1	x	-	-	-	-
03 大井村	63	6116	-	-	-	-	-	-	-	-
04 六島村	-	-	-	-	-	-	-	-	-	-
05 見島村	36	1802	-	-	-	-	-	-	-	-
06 川上村	30	5258	-	-	1	x	-	-	-	-
07 須佐町2-2	6	348	-	-	-	-	-	-	-	-
08 小川村	62	14169	-	-	4	1863	1	x	1	x
09 江崎町	23	6223	-	-	2	x	-	-	-	-
10 高俣村	67	21956	-	-	2	x	-	-	-	-
11 吉部村	77	21960	-	-	3	1861	-	-	-	-
12 須佐町2-1	74	7997	-	-	1	x	-	-	-	-
13 弥富村	52	7104	-	-	1	x	2	x	-	-
14 明木村	65	6488	-	-	3	849	-	-	-	-
15 佐々並村	77	10218	-	-	2	x	-	-	-	-
16 福川村	115	13104	-	-	-	-	-	-	-	-
17 紫福村	56	21075	1	x	4	1586	-	-	-	-
206防府市	596	69430	3	191	27	9370	9	4576	5	3025
01 防府市	230	24448	1	x	13	5860	1	x	1	x
02 富海村	21	659	-	-	-	-	-	-	-	-
03 右田村	122	11364	1	x	3	1906	-	-	-	-
04 小野村	115	7856	1	x	5	593	-	-	-	-
05 大道村	108	25103	-	-	6	1011	8	x	4	x
207下松市	84	5278	-	-	1	x	-	-	-	-
01 下松市	55	2756	-	-	1	x	-	-	-	-
02 米川村	29	2522	-	-	-	-	-	-	-	-
208岩国市	864	61256	1	x	32	4512	8	1161	5	928
01 岩国市	27	1789	-	-	-	-	-	-	-	-
02 小瀬村	-	-	-	-	-	-	-	-	-	-
03 藤河村	x	x	x	x	x	x	x	x	x	x
04 御庄村	2	x	-	-	-	-	-	-	-	-
05 北河内村	19	573	-	-	-	-	-	-	-	-
06 南河内村	62	3174	-	-	1	x	1	x	1	x
07 師木野村	10	438	-	-	-	-	-	-	-	-
08 通津村	26	1129	-	-	-	-	-	-	-	-
09 由宇町	59	3228	-	-	-	-	-	-	-	-
10 神代村2-1	4	132	-	-	-	-	-	-	-	-
11 玖珂町	93	5500	-	-	4	628	2	x	2	x
12 本郷村	22	2158	-	-	1	x	-	-	-	-
13 祖生村	127	11710	-	-	12	1818	3	521	1	x
14 高森町	124	10911	1	x	3	168	-	-	-	-
15 米川村	60	3574	-	-	5	160	1	x	1	x
16 川越村	23	997	-	-	-	-	-	-	-	-
17 広瀬村	16	943	-	-	-	-	-	-	-	-
18 深須村	5	188	-	-	-	-	-	-	-	-
19 高根村	21	3347	-	-	1	x	-	-	-	-
20 桑根村	x	x	x	x	x	x	x	x	x	x

単位 { 経営体数：経営体
面積：a

二条大麦		六条大麦		裸 麦		そ ば		その他の雑穀	
作 付 経営体数	作付面積	作 付 経営体数	作付面積	作 付 経営体数	作付面積	作 付 経営体数	作付面積	作 付 経営体数	作付面積
-	-	x	x	-	-	-	-	-	-
-	-	x	x	1	x	-	-	2	x
-	-	x	x	3	2174	1	x	-	-
-	-	x	x	-	-	-	-	-	-
-	-	x	x	7	1371	19	980	-	-
-	-	x	x	1	x	-	-	-	-
-	-	x	x	2	x	-	-	-	-
-	-	x	x	-	-	-	-	-	-
-	-	x	x	-	-	1	x	-	-
-	-	x	x	-	-	-	-	-	-
-	-	x	x	-	-	-	-	-	-
-	-	x	x	2	x	-	-	-	-
-	-	x	x	2	x	-	-	-	-
-	-	x	x	-	-	-	-	-	-
-	-	x	x	-	-	1	x	-	-
-	-	x	x	-	-	-	-	-	-
-	-	x	x	-	-	14	560	-	-
-	-	x	x	-	-	-	-	-	-
-	-	x	x	-	-	2	x	-	-
-	-	x	x	-	-	1	x	-	-
-	-	x	x	-	-	-	-	-	-
2	x	x	x	4	750	2	x	-	-
2	x	x	x	4	750	1	x	-	-
-	-	x	x	-	-	-	-	-	-
-	-	x	x	-	-	-	-	-	-
-	-	x	x	-	-	-	-	-	-
-	-	x	x	-	-	1	x	-	-
-	-	x	x	-	-	1	x	-	-
-	-	x	x	-	-	-	-	-	-
-	-	x	x	-	-	1	x	-	-
-	-	x	x	-	-	4	194	4	191
-	-	x	x	-	-	-	-	-	-
-	-	x	x	-	-	-	-	-	-
x	x	x	x	x	x	x	x	x	x
-	-	x	x	-	-	-	-	-	-
-	-	x	x	-	-	-	-	-	-
-	-	x	x	-	-	-	-	-	-
-	-	x	x	-	-	-	-	-	-
-	-	x	x	-	-	-	-	-	-
-	-	x	x	-	-	-	-	-	-
-	-	x	x	-	-	-	-	-	-
-	-	x	x	-	-	1	x	1	x
-	-	x	x	-	-	-	-	-	-
-	-	x	x	-	-	-	-	1	x
-	-	x	x	-	-	-	-	1	x
-	-	x	x	-	-	1	x	1	x
-	-	x	x	-	-	1	x	-	-
-	-	x	x	-	-	-	-	-	-
-	-	x	x	-	-	-	-	-	-
x	x	x	x	x	x	x	x	x	x

II 農業経営体（総数）

3 農作物

(2) 販売目的の稲・麦・雑穀の作物別作付経営体数と作付面積

	水稻（食用）		陸稻（食用）		稲（飼料用）		小 麦			
	作付 経営体数	作付面積	作付 経営体数	作付面積	作付 経営体数	作付面積	作付 経営体数	作付面積	うち、田で作付	
									作付 経営体数	作付面積
21 河山村	2	x	-	-	-	-	-	-	-	-
22 秋中村	17	1278	-	-	-	-	-	-	-	-
23 賀見畑村	50	3406	-	-	4	1023	-	-	-	-
24 坂上村	94	6582	-	-	1	x	1	x	-	-
210光市	219	28375	1	x	3	1639	3	3407	3	3407
01 光市	70	7703	-	-	1	x	-	-	-	-
02 周防村	54	6381	-	-	-	-	-	-	-	-
03 大和町	95	14291	1	x	2	x	3	3407	3	3407
211長門市	883	118058	2	x	96	31885	9	4524	6	1378
01 通村	-	-	-	-	-	-	-	-	-	-
02 仙崎町	17	1080	-	-	2	x	-	-	-	-
03 深川町	207	19714	1	x	15	6768	-	-	-	-
04 俵山村	81	11829	-	-	4	652	-	-	-	-
05 三隅町	173	16516	1	x	20	7097	1	x	1	x
06 日置町	173	25240	-	-	34	8448	5	1446	4	986
07 菱海村	97	20084	-	-	12	4939	3	x	1	x
08 日置村2-2	21	7430	-	-	6	1730	-	-	-	-
09 宇津賀村	51	9377	-	-	-	-	-	-	-	-
10 向津具村	63	6788	-	-	3	x	-	-	-	-
212柳井市	430	49627	-	-	12	4695	6	3866	5	3730
01 平郡村	-	-	-	-	-	-	-	-	-	-
02 日積村	63	5129	-	-	1	x	1	x	1	x
03 柳井町	61	4792	-	-	-	-	-	-	-	-
04 新庄村	62	6155	-	-	1	x	-	-	-	-
05 余田村	91	11940	-	-	2	x	-	-	-	-
06 伊陸村	110	17614	-	-	6	2333	5	x	4	x
07 伊保庄村	17	2365	-	-	2	x	-	-	-	-
08 阿月村	14	976	-	-	-	-	-	-	-	-
09 神代村2-2	4	142	-	-	-	-	-	-	-	-
10 鳴門村	8	514	-	-	-	-	-	-	-	-
213美祿市	990	147099	-	-	40	8882	-	-	-	-
01 万倉村2-2	4	917	-	-	-	-	-	-	-	-
02 豊田前村	75	8197	-	-	4	347	-	-	-	-
03 伊佐町	81	10232	-	-	3	435	-	-	-	-
04 東厚保村	70	6149	-	-	1	x	-	-	-	-
05 西厚保村	40	7708	-	-	1	x	-	-	-	-
06 大嶺町	78	8472	-	-	-	-	-	-	-	-
07 於福村	69	6873	-	-	-	-	-	-	-	-
08 大田町	72	10335	-	-	2	x	-	-	-	-
09 綾木村	82	10822	-	-	10	2092	-	-	-	-
10 真長田村	73	9642	-	-	3	314	-	-	-	-
11 赤郷村	66	11620	-	-	-	-	-	-	-	-
12 秋吉村	55	5321	-	-	-	-	-	-	-	-
13 岩永村	83	21520	-	-	5	1439	-	-	-	-
14 別府村	66	11038	-	-	4	535	-	-	-	-
15 共和村	76	18253	-	-	7	1880	-	-	-	-
216周南市	804	87808	4	241	3	335	9	3223	7	3019
01 徳山市	192	15618	1	x	2	x	3	895	2	x
02 向道村	32	2643	-	-	-	-	-	-	-	-
03 須々万村	67	16038	1	x	-	-	-	-	-	-
04 中須村	36	2339	-	-	-	-	-	-	-	-
05 須金村2-1	4	375	-	-	-	-	-	-	-	-

単位 { 経営体数：経営体
面積： a

二条大麦		六条大麦		裸 麦		そ ば		その他の雑穀	
作 付 経営体数	作付面積	作 付 経営体数	作付面積	作 付 経営体数	作付面積	作 付 経営体数	作付面積	作 付 経営体数	作付面積
-	-	x	x	-	-	1	x	-	-
-	-	x	x	-	-	-	-	-	-
-	-	x	x	-	-	-	-	-	-
-	-	x	x	-	-	-	-	-	-
-	-	x	x	-	-	1	x	1	x
-	-	x	x	-	-	1	x	-	-
-	-	x	x	-	-	-	-	1	x
-	-	x	x	-	-	-	-	-	-
-	-	x	x	2	x	2	x	3	42
-	-	x	x	-	-	-	-	-	-
-	-	x	x	-	-	-	-	-	-
-	-	x	x	-	-	-	-	1	x
-	-	x	x	-	-	1	x	-	-
-	-	x	x	-	-	1	x	1	x
-	-	x	x	2	x	-	-	1	x
-	-	x	x	-	-	-	-	-	-
-	-	x	x	-	-	-	-	-	-
-	-	x	x	-	-	-	-	-	-
-	-	x	x	-	-	1	x	1	x
-	-	x	x	-	-	-	-	-	-
-	-	x	x	-	-	1	x	-	-
-	-	x	x	-	-	-	-	-	-
-	-	x	x	-	-	-	-	1	x
-	-	x	x	-	-	-	-	-	-
-	-	x	x	-	-	-	-	-	-
-	-	x	x	-	-	-	-	-	-
-	-	x	x	-	-	-	-	-	-
-	-	x	x	-	-	-	-	-	-
-	-	x	x	-	-	-	-	-	-
-	-	x	x	-	-	-	-	-	-
-	-	x	x	-	-	-	-	-	-
-	-	x	x	-	-	-	-	-	-
-	-	x	x	-	-	-	-	-	-
-	-	x	x	-	-	-	-	-	-
1	x	x	x	27	28083	8	406	6	470
-	-	x	x	-	-	1	x	-	-
-	-	x	x	-	-	-	-	-	-
-	-	x	x	2	x	-	-	2	x
-	-	x	x	1	x	-	-	-	-
-	-	x	x	2	x	-	-	-	-
1	x	x	x	-	-	-	-	-	-
-	-	x	x	-	-	-	-	1	x
-	-	x	x	1	x	1	x	-	-
-	-	x	x	6	3444	-	-	-	-
-	-	x	x	2	x	-	-	-	-
-	-	x	x	-	-	-	-	3	430
-	-	x	x	-	-	-	-	-	-
-	-	x	x	2	x	3	83	-	-
-	-	x	x	4	3008	-	-	-	-
-	-	x	x	7	9149	3	309	-	-
-	-	x	x	-	-	4	16	3	16
-	-	x	x	-	-	-	-	-	-
-	-	x	x	-	-	-	-	-	-
-	-	x	x	-	-	1	x	3	16
-	-	x	x	-	-	-	-	-	-
-	-	x	x	-	-	-	-	-	-
-	-	x	x	-	-	-	-	-	-

II 農業経営体（総数）

3 農作物

(2) 販売目的の稲・麦・雑穀の作物別作付経営体数と作付面積

	水稻（食用）		陸稻（食用）		稲（飼料用）		小 麦			
	作付 経営体数	作付面積	作付 経営体数	作付面積	作付 経営体数	作付面積	作付 経営体数	作付面積	うち、田で作付	
									作付 経営体数	作付面積
06 長徳村	35	4168	1	x	-	-	1	x	1	x
07 富田町	8	256	-	-	-	-	-	-	-	-
08 福川町	10	577	-	-	-	-	-	-	-	-
09 和田村	69	3095	-	-	-	-	-	-	-	-
10 三丘村	52	7900	-	-	-	-	1	x	-	-
11 高水村	30	1726	-	-	-	-	1	x	1	x
12 勝間村	49	2505	-	-	1	x	1	x	1	x
13 八代村	79	13459	1	x	-	-	1	x	1	x
14 須金村2-2	x	x	x	x	x	x	x	x	x	x
15 鹿野町	137	16818	-	-	-	-	1	x	1	x
16 串村2-2	x	x	x	x	x	x	x	x	x	x
216山陽小野田市	326	49131	-	-	-	-	19	6533	15	4696
01 小野田市	94	15625	-	-	-	-	9	x	8	2256
02 厚狭町	164	28396	-	-	-	-	9	3877	6	x
03 埴生町	68	5110	-	-	-	-	1	x	1	x
305周防大島町	73	6914	-	-	-	-	2	x	2	x
01 久賀町	1	x	-	-	-	-	-	-	-	-
02 蒲野村2-2	1	x	-	-	-	-	-	-	-	-
03 蒲野村2-1	24	1631	-	-	-	-	1	x	1	x
04 屋代村	21	3266	-	-	-	-	1	x	1	x
05 小松町	8	650	-	-	-	-	-	-	-	-
06 沖浦村2-1	16	1237	-	-	-	-	-	-	-	-
07 油田村	-	-	-	-	-	-	-	-	-	-
08 和田村	-	-	-	-	-	-	-	-	-	-
09 森野村	-	-	-	-	-	-	-	-	-	-
10 白木村	-	-	-	-	-	-	-	-	-	-
11 日良居村	-	-	-	-	-	-	-	-	-	-
12 安下庄町	2	x	-	-	-	-	-	-	-	-
13 沖浦村2-2	-	-	-	-	-	-	-	-	-	-
321和木町	x	x	x	x	x	x	x	x	x	x
341上関町	x	x	x	x	x	x	x	x	x	x
01 室津村	x	x	x	x	x	x	x	x	x	x
02 上関村	2	x	-	-	-	-	1	x	1	x
343田布施町	137	17773	2	x	7	2480	2	x	-	-
01 麻里府村	3	42	1	x	-	-	-	-	-	-
02 麻郷村	37	2594	-	-	1	x	-	-	-	-
03 田布施町	71	11534	1	x	5	1206	2	x	-	-
04 城南村	26	3603	-	-	1	x	-	-	-	-
344平生町	92	5987	-	-	-	-	-	-	-	-
01 佐賀村	26	1444	-	-	-	-	-	-	-	-
02 大野村	28	1785	-	-	-	-	-	-	-	-
03 平生町	26	2202	-	-	-	-	-	-	-	-
04 曾根村	12	556	-	-	-	-	-	-	-	-
502阿武町	86	25502	-	-	7	3894	1	x	1	x
01 奈古町	46	6315	-	-	4	1099	-	-	-	-
02 宇田郷村	20	1895	-	-	-	-	-	-	-	-
03 福賀村	20	17292	-	-	3	2795	1	x	1	x

単位 { 経営体数：経営体
面積： a

二条大麦		六条大麦		裸 麦		そ ば		その他の雑穀	
作 付 経営体数	作付面積	作 付 経営体数	作付面積	作 付 経営体数	作付面積	作 付 経営体数	作付面積	作 付 経営体数	作付面積
-	-	x	x	-	-	-	-	-	-
-	-	x	x	-	-	-	-	-	-
-	-	x	x	-	-	-	-	-	-
-	-	x	x	-	-	-	-	-	-
-	-	x	x	-	-	1	x	-	-
-	-	x	x	-	-	-	-	-	-
-	-	x	x	-	-	1	x	-	-
-	-	x	x	-	-	-	-	-	-
x	x	x	x	x	x	x	x	x	x
-	-	x	x	-	-	1	x	-	-
x	x	x	x	x	x	x	x	x	x
-	-	x	x	-	-	1	x	-	-
-	-	x	x	-	-	-	-	-	-
-	-	x	x	-	-	1	x	-	-
-	-	x	x	-	-	-	-	-	-
-	-	x	x	-	-	-	-	-	-
-	-	x	x	-	-	-	-	-	-
-	-	x	x	-	-	-	-	-	-
-	-	x	x	-	-	-	-	-	-
-	-	x	x	-	-	-	-	-	-
-	-	x	x	-	-	-	-	-	-
-	-	x	x	-	-	-	-	-	-
-	-	x	x	-	-	-	-	-	-
-	-	x	x	-	-	-	-	-	-
-	-	x	x	-	-	-	-	-	-
-	-	x	x	-	-	-	-	-	-
-	-	x	x	-	-	-	-	-	-
-	-	x	x	-	-	-	-	-	-
-	-	x	x	-	-	-	-	-	-
x	x	x	x	x	x	x	x	x	x
x	x	x	x	x	x	x	x	x	x
x	x	x	x	x	x	x	x	x	x
1	x	x	x	-	-	-	-	-	-
-	-	x	x	-	-	1	x	-	-
-	-	x	x	-	-	1	x	-	-
-	-	x	x	-	-	-	-	-	-
-	-	x	x	-	-	-	-	-	-
-	-	x	x	-	-	-	-	-	-
-	-	x	x	1	x	-	-	-	-
-	-	x	x	-	-	-	-	-	-
-	-	x	x	1	x	-	-	-	-
-	-	x	x	-	-	-	-	-	-
-	-	x	x	-	-	-	-	-	-
-	-	x	x	3	764	-	-	-	-
-	-	x	x	3	764	-	-	-	-
-	-	x	x	-	-	-	-	-	-
-	-	x	x	-	-	-	-	-	-

II 農業経営体（総数）

3 農作物

(3) 販売目的のいも類・豆類の作物別作付経営体数と作付面積

	ば れ い し よ						か ん し よ			
	作 付 実経営体数	作付面積	うち、原料用ばれいしよ		うち、食用ばれいしよ		作 付 実経営体数	作付面積	うち、原料用かんしよ	
			作 付 経営体数	作付面積	作 付 経営体数	作付面積			作 付 経営体数	作付面積
35山口県	430	3824	46	302	390	3522	292	2286	18	96
201下関市	77	465	11	88	68	377	53	x	2	x
01 下関市	48	192	3	14	45	178	35	x	1	x
02 王喜村	4	x	1	x	3	134	1	x	-	-
03 吉田村	1	x	-	-	1	x	1	x	-	-
04 内日村2-1	3	17	-	-	3	17	2	x	-	-
05 豊西村2-2	-	-	-	-	-	-	1	x	-	-
06 豊東村	2	x	1	x	1	x	3	25	-	-
07 岡枝村	4	x	1	x	3	8	1	x	-	-
08 檜崎村	1	x	1	x	-	-	2	x	-	-
09 内日村2-2	1	x	-	-	1	x	-	-	-	-
10 殿居村	2	x	-	-	2	x	-	-	-	-
11 豊田中村	1	x	-	-	1	x	-	-	-	-
12 西市町	1	x	-	-	1	x	2	x	1	x
13 豊田下村	1	x	-	-	1	x	1	x	-	-
14 豊西村2-1	-	-	-	-	-	-	-	-	-	-
15 黒井村	1	x	1	x	1	x	-	-	-	-
16 川棚村	-	-	-	-	-	-	1	x	-	-
17 小串町	-	-	-	-	-	-	-	-	-	-
18 宇賀村2-1	1	x	-	-	1	x	-	-	-	-
19 宇賀村2-2	-	-	-	-	-	-	-	-	-	-
20 神玉村	2	x	2	x	-	-	1	x	-	-
21 角島村	-	-	-	-	-	-	1	x	-	-
22 神田村	1	x	-	-	1	x	-	-	-	-
23 阿川村	-	-	-	-	-	-	-	-	-	-
24 栗野村	2	x	1	x	2	x	-	-	-	-
25 滝部村	-	-	-	-	-	-	-	-	-	-
26 田耕村	1	x	-	-	1	x	1	x	-	-
202宇部市	20	x	1	x	19	278	15	x	1	x
01 宇部市	3	8	-	-	3	8	4	42	-	-
02 東岐波村	6	65	-	-	6	65	5	x	1	x
03 厚東村	1	x	-	-	1	x	-	-	-	-
04 二俣瀬村	2	x	1	x	1	x	2	x	-	-
05 小野村	3	9	-	-	3	9	3	6	-	-
06 吉部村	4	7	-	-	4	7	1	x	-	-
07 万倉村2-1	-	-	-	-	-	-	-	-	-	-
08 船木町	1	x	-	-	1	x	-	-	-	-
203山口市	66	1426	8	30	58	1396	67	590	3	5
01 山口市	27	x	1	x	26	617	29	x	1	x
02 鑄銭司村	3	18	-	-	3	18	3	17	-	-
03 仁保村	1	x	-	-	1	x	4	x	1	x
04 小鯖村	4	x	1	x	3	633	2	x	-	-
05 大内村	6	x	2	x	4	5	6	x	1	x
06 出雲村	2	x	-	-	2	x	-	-	-	-
07 島地村	-	-	-	-	-	-	-	-	-	-
08 串村2-1	1	x	-	-	1	x	-	-	-	-
09 八坂村	-	-	-	-	-	-	1	x	-	-
10 柚野村	1	x	-	-	1	x	1	x	-	-
11 秋穂町	8	53	-	-	8	53	12	63	-	-
12 小郡町	-	-	-	-	-	-	-	-	-	-
13 阿知須町	8	31	3	16	5	15	7	73	-	-
14 篠生村	-	-	-	-	-	-	-	-	-	-

単位 { 経営体数：経営体
面積：a

うち、食用かんしょ		大豆				小豆		その他の豆類	
作付 経営体数	作付面積	作付 経営体数	作付面積	うち、田で作付		作付 経営体数	作付面積	作付 経営体数	作付面積
				作付 経営体数	作付面積				
275	2190	373	77485	183	43151	73	1466	180	2178
51	281	45	4954	31	4255	14	43	31	860
34	139	11	221	6	106	6	22	18	272
1	x	1	x	-	-	1	x	1	x
1	x	-	-	-	-	-	-	-	-
2	x	3	483	-	-	1	x	1	x
1	x	2	x	2	x	-	-	1	x
3	25	8	357	6	353	2	x	2	x
1	x	5	1530	4	1453	1	x	-	-
2	x	1	x	1	x	-	-	-	-
-	-	1	x	-	-	-	-	-	-
-	-	1	x	1	x	-	-	-	-
-	-	3	1210	3	1210	1	x	2	x
1	x	4	436	4	436	1	x	-	-
1	x	2	x	2	x	1	x	1	x
-	-	-	-	-	-	-	-	-	-
-	-	1	x	1	x	-	-	-	-
1	x	-	-	-	-	-	-	2	x
-	-	-	-	-	-	-	-	-	-
-	-	1	x	-	-	-	-	-	-
1	x	1	x	1	x	-	-	1	x
1	x	-	-	-	-	-	-	-	-
-	-	-	-	-	-	-	-	1	x
-	-	-	-	-	-	-	-	-	-
-	-	-	-	-	-	-	-	1	x
1	x	-	-	-	-	-	-	-	-
14	98	7	495	5	488	2	x	16	152
4	42	-	-	-	-	-	-	5	93
4	11	1	x	-	-	-	-	3	39
-	-	-	-	-	-	-	-	-	-
2	x	1	x	1	x	-	-	1	x
3	6	1	x	-	-	-	-	2	x
1	x	2	x	2	x	2	x	2	x
-	-	-	-	-	-	-	-	1	x
-	-	2	x	2	x	-	-	2	x
64	585	56	16657	37	10810	9	1035	26	130
28	378	26	12759	19	7307	2	x	9	65
3	17	2	x	1	x	-	-	1	x
3	12	2	x	2	x	-	-	3	19
2	x	1	x	-	-	1	x	-	-
5	7	3	20	2	x	1	x	3	3
-	-	-	-	-	-	-	-	1	x
-	-	-	-	-	-	-	-	-	-
-	-	1	x	1	x	-	-	-	-
1	x	-	-	-	-	-	-	-	-
1	x	-	-	-	-	-	-	-	-
12	63	1	x	1	x	-	-	1	x
-	-	1	x	1	x	-	-	1	x
7	73	2	x	2	x	-	-	1	x
-	-	2	x	-	-	-	-	1	x

II 農業経営体（総数）

3 農作物

(3) 販売目的のいも類・豆類の作物別作付経営体数と作付面積

	ば れ い し よ						か ん し よ			
	作 付 実経営体数	作付面積	うち、原料用ばれいしよ		うち、食用ばれいしよ		作 付 実経営体数	作付面積	うち、原料用かんしよ	
			作 付 経営体数	作付面積	作 付 経営体数	作付面積			作 付 経営体数	作付面積
15 生雲村	-	-	-	-	-	-	-	-	-	-
16 地福村	2	x	-	-	2	x	2	x	-	-
17 徳佐村	3	21	1	x	2	x	-	-	-	-
18 嘉年村	-	-	-	-	-	-	-	-	-	-
204萩市	39	x	2	x	37	345	30	x	1	x
01 萩市	3	37	1	x	2	x	1	x	-	-
02 三見村	-	-	-	-	-	-	-	-	-	-
03 大井村	3	10	-	-	3	10	1	x	-	-
04 六島村	7	40	-	-	7	40	15	336	-	-
05 見島村	-	-	-	-	-	-	2	x	-	-
06 川上村	1	x	-	-	1	x	2	x	-	-
07 須佐町2-2	1	x	-	-	1	x	1	x	-	-
08 小川村	-	-	-	-	-	-	-	-	-	-
09 江崎町	1	x	-	-	1	x	-	-	-	-
10 高俣村	-	-	-	-	-	-	-	-	-	-
11 吉部村	4	78	-	-	4	78	1	x	-	-
12 須佐町2-1	-	-	-	-	-	-	-	-	-	-
13 弥富村	1	x	-	-	1	x	1	x	-	-
14 明木村	5	13	-	-	5	13	2	x	-	-
15 佐々並村	4	x	1	x	3	10	4	x	1	x
16 福川村	6	89	-	-	6	89	-	-	-	-
17 紫福村	3	89	-	-	3	89	-	-	-	-
206防府市	20	98	3	13	17	85	10	x	1	x
01 防府市	7	26	-	-	7	26	3	4	-	-
02 富海村	2	x	1	x	1	x	2	x	-	-
03 右田村	6	x	1	x	5	34	2	x	-	-
04 小野村	2	x	1	x	1	x	1	x	1	x
05 大道村	3	4	-	-	3	4	2	x	-	-
207下松市	9	69	3	32	7	37	4	x	1	x
01 下松市	9	69	3	32	7	37	4	x	1	x
02 米川村	-	-	-	-	-	-	-	-	-	-
208岩国市	44	97	6	9	41	88	17	x	1	x
01 岩国市	8	x	1	x	7	10	7	29	-	-
02 小瀬村	-	-	-	-	-	-	-	-	-	-
03 藤河村	x	x	x	x	x	x	x	x	x	x
04 御庄村	-	-	-	-	-	-	-	-	-	-
05 北河内村	4	x	1	x	4	9	1	x	-	-
06 南河内村	5	x	1	x	5	8	1	x	-	-
07 師木野村	1	x	-	-	1	x	-	-	-	-
08 通津村	1	x	-	-	1	x	-	-	-	-
09 由宇町	2	x	-	-	2	x	-	-	-	-
10 神代村2-1	2	x	-	-	2	x	-	-	-	-
11 玖珂町	4	6	-	-	4	6	2	x	-	-
12 本郷村	1	x	1	x	-	-	-	-	-	-
13 祖生村	2	x	-	-	2	x	1	x	-	-
14 高森町	7	20	-	-	7	20	3	3	-	-
15 米川村	1	x	-	-	1	x	1	x	-	-
16 川越村	-	-	-	-	-	-	-	-	-	-
17 広瀬村	-	-	-	-	-	-	-	-	-	-
18 深須村	-	-	-	-	-	-	-	-	-	-
19 高根村	-	-	-	-	-	-	-	-	-	-
20 桑根村	x	x	x	x	x	x	x	x	x	x

単位 { 経営体数：経営体
面積：a

うち、食用かんしょ		大豆				小豆		その他の豆類	
作付 経営体数	作付面積	作付 経営体数	作付面積	うち、田で作付		作付 経営体数	作付面積	作付 経営体数	作付面積
				作付 経営体数	作付面積				
-	-	1	x	-	-	-	-	-	-
2	x	2	x	1	x	1	x	2	x
-	-	12	1634	7	1302	4	17	3	5
-	-	-	-	-	-	-	-	-	-
29	622	42	5801	17	3583	19	99	19	203
1	x	-	-	-	-	-	-	-	-
-	-	1	x	-	-	-	-	-	-
1	x	1	x	-	-	1	x	1	x
15	336	-	-	-	-	-	-	-	-
2	x	1	x	-	-	-	-	-	-
2	x	2	x	1	x	-	-	2	x
1	x	1	x	1	x	-	-	1	x
-	-	6	1264	4	879	-	-	1	x
-	-	1	x	1	x	-	-	1	x
-	-	2	x	1	x	2	x	-	-
1	x	5	1073	2	x	4	40	3	69
-	-	-	-	-	-	-	-	1	x
1	x	2	x	-	-	2	x	2	x
2	x	3	67	-	-	1	x	1	x
3	8	6	1888	4	1876	2	x	-	-
-	-	4	85	-	-	4	5	2	x
-	-	7	888	3	331	3	25	4	32
9	28	8	78	2	x	1	x	7	12
3	4	3	19	-	-	-	-	5	8
2	x	-	-	-	-	-	-	-	-
2	x	2	x	1	x	-	-	1	x
-	-	1	x	-	-	1	x	-	-
2	x	2	x	1	x	-	-	1	x
3	8	6	40	2	x	2	x	4	12
3	8	5	x	1	x	2	x	4	12
-	-	1	x	1	x	-	-	-	-
16	44	40	825	23	669	4	8	12	26
7	29	3	7	-	-	-	-	4	9
-	-	-	-	-	-	-	-	-	-
x	x	x	x	x	x	x	x	x	x
-	-	-	-	-	-	-	-	-	-
1	x	3	37	1	x	-	-	1	x
1	x	8	88	5	82	1	x	1	x
-	-	-	-	-	-	-	-	-	-
-	-	-	-	-	-	-	-	-	-
-	-	4	37	4	37	-	-	-	-
-	-	-	-	-	-	-	-	2	x
2	x	6	168	4	154	1	x	-	-
-	-	1	x	1	x	1	x	-	-
1	x	4	215	3	211	-	-	2	x
3	3	5	113	3	109	-	-	1	x
1	x	1	x	-	-	-	-	1	x
-	-	3	67	2	x	-	-	-	-
-	-	1	x	-	-	-	-	-	-
-	-	-	-	-	-	-	-	-	-
-	-	-	-	-	-	-	-	-	-
x	x	x	x	x	x	x	x	x	x

II 農業経営体（総数）

3 農作物

(3) 販売目的のいも類・豆類の作物別作付経営体数と作付面積

	ば れ い し よ						か ん し よ			
	作 付 実経営体数	作付面積	うち、原料用ばれいしよ		うち、食用ばれいしよ		作 付 実経営体数	作付面積	うち、原料用かんしよ	
			作 付 経営体数	作付面積	作 付 経営体数	作付面積			作 付 経営体数	作付面積
21 河山村	-	-	-	-	-	-	-	-	-	-
22 秋中村	1	x	-	-	1	x	1	x	1	x
23 賀見畑村	2	x	-	-	2	x	-	-	-	-
24 坂上村	3	5	2	x	2	x	-	-	-	-
210光市	16	x	1	x	15	36	9	x	1	x
01 光市	8	x	1	x	7	18	4	9	1	x
02 周防村	5	10	-	-	5	10	2	x	-	-
03 大和町	3	8	-	-	3	8	3	x	-	-
211長門市	19	405	3	10	16	395	9	x	1	x
01 通村	-	-	-	-	-	-	-	-	-	-
02 仙崎町	-	-	-	-	-	-	-	-	-	-
03 深川町	7	x	1	x	6	48	2	x	-	-
04 俵山村	1	x	-	-	1	x	2	x	-	-
05 三隅町	3	21	1	x	2	x	2	x	1	x
06 日置町	4	x	1	x	3	14	2	x	-	-
07 菱海村	1	x	-	-	1	x	1	x	-	-
08 日置村2-2	-	-	-	-	-	-	-	-	-	-
09 宇津賀村	1	x	-	-	1	x	-	-	-	-
10 向津具村	2	x	-	-	2	x	-	-	-	-
212柳井市	16	43	-	-	16	43	10	x	1	x
01 平郡村	-	-	-	-	-	-	2	x	1	x
02 日積村	5	10	-	-	5	10	1	x	-	-
03 柳井町	1	x	-	-	1	x	-	-	-	-
04 新庄村	1	x	-	-	1	x	2	x	-	-
05 余田村	4	23	-	-	4	23	4	16	-	-
06 伊陸村	3	4	-	-	3	4	-	-	-	-
07 伊保庄村	-	-	-	-	-	-	-	-	-	-
08 阿月村	-	-	-	-	-	-	-	-	-	-
09 神代村2-2	1	x	-	-	1	x	-	-	-	-
10 鳴門村	1	x	-	-	1	x	1	x	-	-
213美祿市	19	x	1	x	18	137	16	x	1	x
01 万倉村2-2	-	-	-	-	-	-	1	x	1	x
02 豊田前村	3	11	-	-	3	11	-	-	-	-
03 伊佐町	3	70	1	x	2	x	2	x	-	-
04 東厚保村	2	x	-	-	2	x	2	x	-	-
05 西厚保村	2	x	-	-	2	x	2	x	-	-
06 大嶺町	-	-	-	-	-	-	1	x	-	-
07 於福村	1	x	-	-	1	x	-	-	-	-
08 大田町	1	x	-	-	1	x	1	x	-	-
09 綾木村	-	-	-	-	-	-	-	-	-	-
10 真長田村	5	16	-	-	5	16	5	17	-	-
11 赤郷村	1	x	-	-	1	x	-	-	-	-
12 秋吉村	-	-	-	-	-	-	-	-	-	-
13 岩永村	-	-	-	-	-	-	-	-	-	-
14 別府村	-	-	-	-	-	-	2	x	-	-
15 共和村	1	x	-	-	1	x	-	-	-	-
216周南市	37	98	3	4	34	94	19	71	3	11
01 徳山市	12	x	1	x	11	55	6	37	-	-
02 向道村	3	5	-	-	3	5	1	x	-	-
03 須々万村	8	x	2	x	6	15	2	x	-	-
04 中須村	-	-	-	-	-	-	-	-	-	-
05 須金村2-1	1	x	-	-	1	x	-	-	-	-

単位 { 経営体数：経営体
面積：a

うち、食用かんしょ		大豆				小豆		その他の豆類	
作付 経営体数	作付面積	作付 経営体数	作付面積	うち、田で作付		作付 経営体数	作付面積	作付 経営体数	作付面積
				作付 経営体数	作付面積				
-	-	-	-	-	-	-	-	-	-
-	-	-	-	-	-	-	-	-	-
-	-	1	x	-	-	1	x	-	-
-	-	-	-	-	-	-	-	-	-
8	35	13	3521	9	2109	2	x	5	22
3	x	2	x	-	-	-	-	4	x
2	x	4	x	4	22	1	x	1	x
3	21	7	3497	5	2087	1	x	-	-
8	30	36	13692	14	3847	7	233	11	583
-	-	-	-	-	-	-	-	-	-
-	-	-	-	-	-	-	-	-	-
2	x	6	754	1	x	1	x	2	x
2	x	-	-	-	-	1	x	-	-
1	x	6	2202	1	x	1	x	2	x
2	x	15	5795	8	3109	-	-	4	20
1	x	5	4184	2	x	1	x	-	-
-	-	1	x	-	-	-	-	1	x
-	-	-	-	-	-	2	x	2	x
-	-	3	x	2	x	1	x	-	-
9	24	12	4197	5	2834	-	-	5	17
1	x	-	-	-	-	-	-	-	-
1	x	3	x	1	x	-	-	1	x
-	-	-	-	-	-	-	-	-	-
2	x	-	-	-	-	-	-	1	x
4	16	2	x	1	x	-	-	2	x
-	-	7	2680	3	1332	-	-	-	-
-	-	-	-	-	-	-	-	-	-
-	-	-	-	-	-	-	-	-	-
-	-	-	-	-	-	-	-	-	-
1	x	-	-	-	-	-	-	1	x
15	70	46	19567	16	9887	4	24	4	32
-	-	-	-	-	-	-	-	-	-
-	-	-	-	-	-	-	-	-	-
2	x	2	x	2	x	-	-	-	-
2	x	4	907	2	x	-	-	-	-
2	x	2	x	1	x	1	x	1	x
1	x	1	x	1	x	2	x	1	x
-	-	1	x	1	x	-	-	-	-
1	x	1	x	-	-	-	-	-	-
-	-	5	525	2	x	-	-	-	-
5	17	2	x	1	x	-	-	1	x
-	-	12	3907	3	194	-	-	-	-
-	-	1	x	-	-	-	-	-	-
-	-	3	6486	1	x	-	-	-	-
2	x	4	1492	-	-	1	x	1	x
-	-	8	3810	2	x	-	-	-	-
17	60	42	2738	13	2273	6	8	21	56
6	37	5	850	2	x	1	x	10	26
1	x	2	x	-	-	1	x	1	x
2	x	7	21	2	x	1	x	3	7
-	-	3	13	2	x	-	-	1	x
-	-	1	x	-	-	1	x	-	-

II 農業経営体（総数）

3 農作物

(3) 販売目的のいも類・豆類の作物別作付経営体数と作付面積

	ば れ い し よ						か ん し よ			
	作 付 実経営体数	作付面積	うち、原料用ばれいしよ		うち、食用ばれいしよ		作 付 実経営体数	作付面積	うち、原料用かんしよ	
			作 付 経営体数	作付面積	作 付 経営体数	作付面積			作 付 経営体数	作付面積
06 長徳村	1	x	-	-	1	x	-	-	-	-
07 富田町	1	x	-	-	1	x	1	x	-	-
08 福川町	3	3	-	-	3	3	3	11	1	x
09 和田村	1	x	-	-	1	x	1	x	-	-
10 三丘村	1	x	-	-	1	x	1	x	-	-
11 高水村	-	-	-	-	-	-	-	-	-	-
12 勝間村	1	x	-	-	1	x	3	15	1	x
13 八代村	-	-	-	-	-	-	-	-	-	-
14 須金村2-2	x	x	x	x	x	x	x	x	x	x
15 鹿野町	5	7	-	-	5	7	1	x	1	x
16 串村2-2	x	x	x	x	x	x	x	x	x	x
216山陽小野田市	14	x	1	x	13	78	10	x	1	x
01 小野田市	5	x	1	x	4	x	6	x	1	x
02 厚狭町	7	14	-	-	7	14	3	x	-	-
03 埴生町	2	x	-	-	2	x	1	x	-	-
305周防大島町	5	15	-	-	5	15	7	189	-	-
01 久賀町	1	x	-	-	1	x	1	x	-	-
02 蒲野村2-2	-	-	-	-	-	-	-	-	-	-
03 蒲野村2-1	-	-	-	-	-	-	-	-	-	-
04 屋代村	-	-	-	-	-	-	-	-	-	-
05 小松町	1	x	-	-	1	x	1	x	-	-
06 沖浦村2-1	-	-	-	-	-	-	-	-	-	-
07 油田村	-	-	-	-	-	-	-	-	-	-
08 和田村	-	-	-	-	-	-	1	x	-	-
09 森野村	1	x	-	-	1	x	1	x	-	-
10 白木村	2	x	-	-	2	x	3	97	-	-
11 日良居村	-	-	-	-	-	-	-	-	-	-
12 安下庄町	-	-	-	-	-	-	-	-	-	-
13 沖浦村2-2	-	-	-	-	-	-	-	-	-	-
321和木町	x	x	x	x	x	x	x	x	x	x
341上関町	x	x	x	x	x	x	x	x	x	x
01 室津村	x	x	x	x	x	x	x	x	x	x
02 上関村	1	x	-	-	1	x	1	x	-	-
343田布施町	10	x	1	x	9	18	6	16	-	-
01 麻里府村	1	x	-	-	1	x	-	-	-	-
02 麻郷村	4	x	1	x	3	4	3	7	-	-
03 田布施町	4	11	-	-	4	11	2	x	-	-
04 城南村	1	x	-	-	1	x	1	x	-	-
344平生町	13	x	2	x	11	49	7	13	-	-
01 佐賀村	2	x	-	-	2	x	2	x	-	-
02 大野村	4	12	-	-	4	12	2	x	-	-
03 平生町	5	x	2	x	3	6	3	5	-	-
04 曾根村	2	x	-	-	2	x	-	-	-	-
502阿武町	5	47	-	-	5	47	1	x	-	-
01 奈古町	5	47	-	-	5	47	-	-	-	-
02 宇田郷村	-	-	-	-	-	-	1	x	-	-
03 福賀村	-	-	-	-	-	-	-	-	-	-

単位 { 経営体数：経営体
面積：a

うち、食用かんしょ		大豆				小豆		その他の豆類	
作付 経営体数	作付面積	作付 経営体数	作付面積	うち、田で作付		作付 経営体数	作付面積	作付 経営体数	作付面積
				作付 経営体数	作付面積				
-	-	4	693	2	x	-	-	-	-
1	x	-	-	-	-	-	-	-	-
2	x	2	x	-	-	-	-	1	x
1	x	-	-	-	-	-	-	-	-
1	x	3	320	1	x	-	-	-	-
-	-	-	-	-	-	-	-	1	x
2	x	4	14	1	x	1	x	1	x
-	-	2	x	1	x	-	-	-	-
x	x	x	x	x	x	x	x	x	x
1	x	8	40	2	x	1	x	3	8
x	x	x	x	x	x	x	x	x	x
9	58	7	2110	5	1645	-	-	6	14
5	25	6	x	4	x	-	-	2	x
3	x	1	x	1	x	-	-	2	x
1	x	-	-	-	-	-	-	2	x
7	189	-	-	-	-	-	-	3	4
1	x	-	-	-	-	-	-	-	-
-	-	-	-	-	-	-	-	-	-
-	-	-	-	-	-	-	-	-	-
1	x	-	-	-	-	-	-	1	x
-	-	-	-	-	-	-	-	-	-
-	-	-	-	-	-	-	-	-	-
1	x	-	-	-	-	-	-	-	-
1	x	-	-	-	-	-	-	1	x
3	97	-	-	-	-	-	-	1	x
-	-	-	-	-	-	-	-	-	-
-	-	-	-	-	-	-	-	-	-
-	-	-	-	-	-	-	-	-	-
x	x	x	x	x	x	x	x	x	x
x	x	x	x	x	x	x	x	x	x
x	x	x	x	x	x	x	x	x	x
1	x	1	x	1	x	-	-	-	-
6	16	5	1988	1	x	-	-	5	27
-	-	-	-	-	-	-	-	1	x
3	7	1	x	1	x	-	-	2	x
2	x	2	x	-	-	-	-	2	x
1	x	2	x	-	-	-	-	-	-
7	13	1	x	-	-	-	-	1	x
2	x	-	-	-	-	-	-	-	-
2	x	1	x	-	-	-	-	1	x
3	5	-	-	-	-	-	-	-	-
-	-	-	-	-	-	-	-	-	-
1	x	6	801	2	x	3	6	3	18
-	-	2	x	-	-	-	-	-	-
1	x	-	-	-	-	-	-	-	-
-	-	4	x	2	x	3	6	3	18

Ⅱ 農業経営体（総数）

3 農作物

(4) 販売目的の工芸農作物の作物別作付（栽培）経営体数と作付（栽培）面積

	さとうきび		なたね		茶	
	栽培 経営体数	栽培面積	作付 経営体数	作付面積	栽培 経営体数	栽培面積
35山口県	5	16	2	6	25	2490
201下関市	-	-	x	x	-	-
01 下関市	-	-	x	x	-	-
02 王喜村	-	-	x	x	-	-
03 吉田村	-	-	x	x	-	-
04 内日村2-1	-	-	x	x	-	-
05 豊西村2-2	-	-	x	x	-	-
06 豊東村	-	-	x	x	-	-
07 岡枝村	-	-	x	x	-	-
08 檜崎村	-	-	x	x	-	-
09 内日村2-2	-	-	x	x	-	-
10 殿居村	-	-	x	x	-	-
11 豊田中村	-	-	x	x	-	-
12 西市町	-	-	x	x	-	-
13 豊田下村	-	-	x	x	-	-
14 豊西村2-1	-	-	x	x	-	-
15 黒井村	-	-	x	x	-	-
16 川棚村	-	-	x	x	-	-
17 小串町	-	-	x	x	-	-
18 宇賀村2-1	-	-	x	x	-	-
19 宇賀村2-2	-	-	x	x	-	-
20 神玉村	-	-	x	x	-	-
21 角島村	-	-	x	x	-	-
22 神田村	-	-	x	x	-	-
23 阿川村	-	-	x	x	-	-
24 栗野村	-	-	x	x	-	-
25 滝部村	-	-	x	x	-	-
26 田耕村	-	-	x	x	-	-
202宇部市	-	-	x	x	8	2364
01 宇部市	-	-	x	x	-	-
02 東岐波村	-	-	x	x	-	-
03 厚東村	-	-	x	x	-	-
04 二俣瀬村	-	-	x	x	-	-
05 小野村	-	-	x	x	7	x
06 吉部村	-	-	x	x	-	-
07 万倉村2-1	-	-	x	x	1	x
08 船木町	-	-	x	x	-	-
203山口市	-	-	x	x	3	19
01 山口市	-	-	x	x	-	-
02 鑄銭司村	-	-	x	x	-	-
03 仁保村	-	-	x	x	-	-
04 小鯖村	-	-	x	x	-	-
05 大内村	-	-	x	x	-	-
06 出雲村	-	-	x	x	1	x
07 島地村	-	-	x	x	1	x
08 串村2-1	-	-	x	x	1	x
09 八坂村	-	-	x	x	-	-
10 柚野村	-	-	x	x	-	-
11 秋穂町	-	-	x	x	-	-
12 小郡町	-	-	x	x	-	-
13 阿知須町	-	-	x	x	-	-
14 篠生村	-	-	x	x	-	-

単位 { 経営体数：経営体
面積：a

てんさい (ビート)		こんにゃくいも		その他の工芸農作物		
作付 経営体数	作付面積	栽培 経営体数	栽培面積	作付 (栽培) 経営体数	作付 (栽培) 面積	
2		3	27	115	188	8316
x		x	3	10	26	1770
x		x	-	-	17	1415
x		x	-	-	1	x
x		x	-	-	-	-
x		x	-	-	-	-
x		x	-	-	3	6
x		x	-	-	1	x
x		x	1	x	3	154
x		x	-	-	-	-
x		x	1	x	1	x
x		x	-	-	-	-
x		x	-	-	-	-
x		x	1	x	-	-
x		x	-	-	-	-
x		x	-	-	-	-
x		x	-	-	-	-
x		x	-	-	-	-
x		x	-	-	-	-
x		x	-	-	-	-
x		x	-	-	-	-
x		x	-	-	-	-
x		x	-	-	-	-
x		x	-	-	-	-
x		x	-	-	-	-
x		x	-	-	-	-
x		x	-	-	-	-
x		x	-	-	-	-
x		x	1	x	11	267
x		x	-	-	1	x
x		x	-	-	-	-
x		x	-	-	-	-
x		x	-	-	1	x
x		x	1	x	3	155
x		x	-	-	4	19
x		x	-	-	1	x
x		x	-	-	1	x
x		x	2	x	27	391
x		x	-	-	7	45
x		x	-	-	-	-
x		x	-	-	4	77
x		x	-	-	-	-
x		x	-	-	2	x
x		x	-	-	2	x
x		x	1	x	2	x
x		x	-	-	-	-
x		x	-	-	2	x
x		x	-	-	-	-
x		x	-	-	2	x
x		x	-	-	1	x
x		x	-	-	2	x
x		x	1	x	-	-

II 農業経営体（総数）

3 農作物

(4) 販売目的の工芸農作物の作物別作付（栽培）経営体数と作付（栽培）面積

	さとうきび		なたね		茶	
	栽培 経営体数	栽培面積	作付 経営体数	作付面積	栽培 経営体数	栽培面積
15 生雲村	-	-	x	x	-	-
16 地福村	-	-	x	x	-	-
17 徳佐村	-	-	x	x	-	-
18 嘉年村	-	-	x	x	-	-
204萩市	-	-	x	x	1	x
01 萩市	-	-	x	x	-	-
02 三見村	-	-	x	x	-	-
03 大井村	-	-	x	x	-	-
04 六島村	-	-	x	x	-	-
05 見島村	-	-	x	x	-	-
06 川上村	-	-	x	x	-	-
07 須佐町2-2	-	-	x	x	-	-
08 小川村	-	-	x	x	-	-
09 江崎町	-	-	x	x	-	-
10 高俣村	-	-	x	x	-	-
11 吉部村	-	-	x	x	-	-
12 須佐町2-1	-	-	x	x	-	-
13 弥富村	-	-	x	x	-	-
14 明木村	-	-	x	x	-	-
15 佐々並村	-	-	x	x	-	-
16 福川村	-	-	x	x	-	-
17 紫福村	-	-	x	x	1	x
206防府市	1	x	x	x	-	-
01 防府市	1	x	x	x	-	-
02 富海村	-	-	x	x	-	-
03 右田村	-	-	x	x	-	-
04 小野村	-	-	x	x	-	-
05 大道村	-	-	x	x	-	-
207下松市	-	-	x	x	-	-
01 下松市	-	-	x	x	-	-
02 米川村	-	-	x	x	-	-
208岩国市	-	-	x	x	4	9
01 岩国市	-	-	x	x	1	x
02 小瀬村	-	-	x	x	-	-
03 藤河村	x	x	x	x	x	x
04 御庄村	-	-	x	x	-	-
05 北河内村	-	-	x	x	-	-
06 南河内村	-	-	x	x	1	x
07 師木野村	-	-	x	x	-	-
08 通津村	-	-	x	x	-	-
09 由宇町	-	-	x	x	-	-
10 神代村2-1	-	-	x	x	-	-
11 玖珂町	-	-	x	x	-	-
12 本郷村	-	-	x	x	-	-
13 祖生村	-	-	x	x	-	-
14 高森町	-	-	x	x	-	-
15 米川村	-	-	x	x	-	-
16 川越村	-	-	x	x	-	-
17 広瀬村	-	-	x	x	1	x
18 深須村	-	-	x	x	-	-
19 高根村	-	-	x	x	-	-
20 桑根村	x	x	x	x	x	x

単位 { 経営体数：経営体
面積：a

てんさい(ビート)		こんにゃくいも		その他の工芸農作物	
作付 経営体数	作付面積	栽培 経営体数	栽培面積	作付 (栽培) 経営体数	作付 (栽培) 面積
x	x	-	-	-	-
x	x	-	-	1	x
x	x	-	-	1	x
x	x	-	-	1	x
x	x	5	26	41	2980
x	x	-	-	3	40
x	x	1	x	-	-
x	x	1	x	2	x
x	x	-	-	17	2210
x	x	-	-	4	101
x	x	-	-	1	x
x	x	-	-	-	-
x	x	1	x	-	-
x	x	-	-	1	x
x	x	-	-	1	x
x	x	-	-	1	x
x	x	-	-	1	x
x	x	1	x	1	x
x	x	1	x	3	22
x	x	-	-	-	-
x	x	-	-	2	x
x	x	-	-	4	306
x	x	2	x	9	1634
x	x	2	x	2	x
x	x	-	-	-	-
x	x	-	-	3	809
x	x	-	-	1	x
x	x	-	-	3	215
x	x	1	x	1	x
x	x	1	x	1	x
x	x	-	-	-	-
x	x	7	43	12	169
x	x	-	-	2	x
x	x	-	-	-	-
x	x	x	x	x	x
x	x	-	-	-	-
x	x	1	x	-	-
x	x	1	x	1	x
x	x	-	-	-	-
x	x	-	-	1	x
x	x	-	-	-	-
x	x	-	-	-	-
x	x	1	x	2	x
x	x	-	-	-	-
x	x	-	-	3	39
x	x	-	-	1	x
x	x	-	-	-	-
x	x	-	-	-	-
x	x	1	x	-	-
x	x	-	-	-	-
x	x	1	x	-	-
x	x	x	x	x	x

II 農業経営体（総数）

3 農作物

(4) 販売目的の工芸農作物の作物別作付（栽培）経営体数と作付（栽培）面積

	さとうきび		なたね		茶	
	栽培 経営体数	栽培面積	作付 経営体数	作付面積	栽培 経営体数	栽培面積
21 河山村	-	-	x	x	-	-
22 秋中村	-	-	x	x	1	x
23 賀見畑村	-	-	x	x	-	-
24 坂上村	-	-	x	x	-	-
210光市	-	-	x	x	-	-
01 光市	-	-	x	x	-	-
02 周防村	-	-	x	x	-	-
03 大和町	-	-	x	x	-	-
211長門市	1	x	x	x	-	-
01 通村	-	-	x	x	-	-
02 仙崎町	-	-	x	x	-	-
03 深川町	1	x	x	x	-	-
04 俵山村	-	-	x	x	-	-
05 三隅町	-	-	x	x	-	-
06 日置町	-	-	x	x	-	-
07 菱海村	-	-	x	x	-	-
08 日置村2-2	-	-	x	x	-	-
09 宇津賀村	-	-	x	x	-	-
10 向津具村	-	-	x	x	-	-
212柳井市	-	-	x	x	-	-
01 平郡村	-	-	x	x	-	-
02 日積村	-	-	x	x	-	-
03 柳井町	-	-	x	x	-	-
04 新庄村	-	-	x	x	-	-
05 余田村	-	-	x	x	-	-
06 伊陸村	-	-	x	x	-	-
07 伊保庄村	-	-	x	x	-	-
08 阿月村	-	-	x	x	-	-
09 神代村2-2	-	-	x	x	-	-
10 鳴門村	-	-	x	x	-	-
213美祿市	-	-	x	x	-	-
01 万倉村2-2	-	-	x	x	-	-
02 豊田前村	-	-	x	x	-	-
03 伊佐町	-	-	x	x	-	-
04 東厚保村	-	-	x	x	-	-
05 西厚保村	-	-	x	x	-	-
06 大嶺町	-	-	x	x	-	-
07 於福村	-	-	x	x	-	-
08 大田町	-	-	x	x	-	-
09 綾木村	-	-	x	x	-	-
10 真長田村	-	-	x	x	-	-
11 赤郷村	-	-	x	x	-	-
12 秋吉村	-	-	x	x	-	-
13 岩永村	-	-	x	x	-	-
14 別府村	-	-	x	x	-	-
15 共和村	-	-	x	x	-	-
216周南市	-	-	x	x	9	93
01 徳山市	-	-	x	x	-	-
02 向道村	-	-	x	x	-	-
03 須々万村	-	-	x	x	-	-
04 中須村	-	-	x	x	-	-
05 須金村2-1	-	-	x	x	1	x

単位 { 経営体数：経営体
面積：a

てんさい(ビート)		こんにゃくいも		その他の工芸農作物	
作付 経営体数	作付面積	栽培 経営体数	栽培面積	作付 (栽培) 経営体数	作付 (栽培) 面積
x	x	-	-	-	-
x	x	-	-	-	-
x	x	2	x	1	x
x	x	-	-	1	x
x	x	-	-	3	25
x	x	-	-	1	x
x	x	-	-	2	x
x	x	-	-	-	-
x	x	-	-	15	339
x	x	-	-	-	-
x	x	-	-	-	-
x	x	-	-	2	x
x	x	-	-	3	91
x	x	-	-	6	176
x	x	-	-	3	27
x	x	-	-	-	-
x	x	-	-	-	-
x	x	-	-	1	x
x	x	-	-	-	-
x	x	-	-	4	34
x	x	-	-	-	-
x	x	-	-	1	x
x	x	-	-	-	-
x	x	-	-	1	x
x	x	-	-	2	x
x	x	-	-	-	-
x	x	-	-	-	-
x	x	-	-	-	-
x	x	-	-	-	-
x	x	-	-	-	-
x	x	-	-	-	-
x	x	-	-	-	-
x	x	-	-	-	-
x	x	-	-	7	59
x	x	-	-	1	x
x	x	-	-	-	-
x	x	-	-	-	-
x	x	-	-	-	-
x	x	-	-	-	-
x	x	-	-	1	x
x	x	-	-	-	-
x	x	-	-	-	-
x	x	-	-	-	-
x	x	-	-	-	-
x	x	4	7	15	235
x	x	1	x	6	61
x	x	-	-	-	-
x	x	-	-	2	x
x	x	-	-	1	x
x	x	-	-	-	-

II 農業経営体（総数）

3 農作物

(4) 販売目的の工芸農作物の作物別作付（栽培）経営体数と作付（栽培）面積

	さとうきび		なたね		茶	
	栽培 経営体数	栽培面積	作付 経営体数	作付面積	栽培 経営体数	栽培面積
06 長徳村	-	-	x	x	-	-
07 富田町	-	-	x	x	-	-
08 福川町	-	-	x	x	-	-
09 和田村	-	-	x	x	7	76
10 三丘村	-	-	x	x	-	-
11 高水村	-	-	x	x	-	-
12 勝間村	-	-	x	x	1	x
13 八代村	-	-	x	x	-	-
14 須金村2-2	x	x	x	x	x	x
15 鹿野町	-	-	x	x	-	-
16 串村2-2	x	x	x	x	x	x
216山陽小野田市	2	x	x	x	-	-
01 小野田市	-	-	x	x	-	-
02 厚狭町	1	x	x	x	-	-
03 埴生町	1	x	x	x	-	-
305周防大島町	1	x	x	x	-	-
01 久賀町	-	-	x	x	-	-
02 蒲野村2-2	-	-	x	x	-	-
03 蒲野村2-1	-	-	x	x	-	-
04 屋代村	-	-	x	x	-	-
05 小松町	-	-	x	x	-	-
06 沖浦村2-1	-	-	x	x	-	-
07 油田村	-	-	x	x	-	-
08 和田村	-	-	x	x	-	-
09 森野村	1	x	x	x	-	-
10 白木村	-	-	x	x	-	-
11 日良居村	-	-	x	x	-	-
12 安下庄町	-	-	x	x	-	-
13 沖浦村2-2	-	-	x	x	-	-
321和木町	x	x	x	x	x	x
341上関町	x	x	x	x	x	x
01 室津村	x	x	x	x	x	x
02 上関村	-	-	x	x	-	-
343田布施町	-	-	x	x	-	-
01 麻里府村	-	-	x	x	-	-
02 麻郷村	-	-	x	x	-	-
03 田布施町	-	-	x	x	-	-
04 城南村	-	-	x	x	-	-
344平生町	-	-	x	x	-	-
01 佐賀村	-	-	x	x	-	-
02 大野村	-	-	x	x	-	-
03 平生町	-	-	x	x	-	-
04 曾根村	-	-	x	x	-	-
502阿武町	-	-	x	x	-	-
01 奈古町	-	-	x	x	-	-
02 宇田郷村	-	-	x	x	-	-
03 福賀村	-	-	x	x	-	-

単位 { 経営体数：経営体
面積：a

てんさい(ビート)		こんにゃくいも		その他の工芸農作物	
作付 経営体数	作付面積	栽培 経営体数	栽培面積	作付 (栽培) 経営体数	作付 (栽培) 面積
x	x	-	-	-	-
x	x	-	-	-	-
x	x	-	-	-	-
x	x	2	x	-	-
x	x	-	-	-	-
x	x	-	-	-	-
x	x	-	-	1	x
x	x	-	-	1	x
x	x	x	x	x	x
x	x	1	x	3	50
x	x	x	x	x	x
x	x	1	x	6	69
x	x	-	-	4	x
x	x	1	x	2	x
x	x	-	-	-	-
x	x	-	-	1	x
x	x	-	-	-	-
x	x	-	-	-	-
x	x	-	-	-	-
x	x	-	-	-	-
x	x	-	-	-	-
x	x	-	-	-	-
x	x	-	-	-	-
x	x	-	-	-	-
x	x	-	-	-	-
x	x	-	-	1	x
x	x	-	-	-	-
x	x	-	-	-	-
x	x	-	-	-	-
x	x	-	-	-	-
x	x	x	x	x	x
x	x	x	x	x	x
x	x	x	x	x	x
x	x	-	-	-	-
x	x	-	-	2	x
x	x	-	-	-	-
x	x	-	-	-	-
x	x	-	-	2	x
x	x	-	-	-	-
x	x	-	-	2	x
x	x	-	-	2	x
x	x	-	-	-	-
x	x	-	-	-	-
x	x	1	x	6	243
x	x	1	x	4	x
x	x	-	-	-	-
x	x	-	-	2	x

II 農業経営体（総数）

3 農作物

(5) 販売目的の野菜類の作物別作付（栽培）経営体数と作付（栽培）面積

	だ い こ ん					に ん じ ん				
	作付 実経営体数	露 地		施 設		作付 実経営体数	露 地		施 設	
		作付 経営体数	作付面積	作付 経営体数	作付面積		作付 経営体数	作付面積	作付 経営体数	作付面積
35山口県	989	976	9699	27	40.74	479	470	2617	11	12.8
201下関市	240	236	1446	6	5.1	108	105	645	3	4.4
01 下関市	132	129	895	5	x	60	57	468	3	4.4
02 王喜村	4	4	18	-	-	2	2	x	-	-
03 吉田村	4	4	5	-	-	-	-	-	-	-
04 内日村2-1	5	5	17	-	-	1	1	x	-	-
05 豊西村2-2	5	5	56	-	-	-	-	-	-	-
06 豊東村	15	15	143	-	-	8	8	38	-	-
07 岡枝村	8	8	27	-	-	6	6	15	-	-
08 檜崎村	5	5	11	-	-	3	3	4	-	-
09 内日村2-2	1	1	x	-	-	1	1	x	-	-
10 殿居村	3	3	9	-	-	2	2	x	-	-
11 豊田中村	7	6	19	1	x	3	3	13	-	-
12 西市町	4	4	4	-	-	-	-	-	-	-
13 豊田下村	1	1	x	-	-	-	-	-	-	-
14 豊西村2-1	2	2	x	-	-	-	-	-	-	-
15 黒井村	7	7	30	-	-	2	2	x	-	-
16 川棚村	9	9	45	-	-	6	6	14	-	-
17 小串町	1	1	x	-	-	1	1	x	-	-
18 宇賀村2-1	4	4	4	-	-	2	2	x	-	-
19 宇賀村2-2	3	3	8	-	-	3	3	8	-	-
20 神玉村	4	4	118	-	-	1	1	x	-	-
21 角島村	2	2	x	-	-	-	-	-	-	-
22 神田村	2	2	x	-	-	1	1	x	-	-
23 阿川村	6	6	10	-	-	3	3	3	-	-
24 栗野村	4	4	5	-	-	2	2	x	-	-
25 滝部村	1	1	x	-	-	-	-	-	-	-
26 田耕村	1	1	x	-	-	1	1	x	-	-
202宇部市	51	51	149	-	-	27	27	107	-	-
01 宇部市	15	15	40	-	-	6	6	15	-	-
02 東岐波村	8	8	21	-	-	4	4	10	-	-
03 厚東村	3	3	x	-	-	4	4	29	-	-
04 二俣瀬村	2	2	x	-	-	3	3	14	-	-
05 小野村	8	8	22	-	-	4	4	6	-	-
06 吉部村	8	8	15	-	-	2	2	x	-	-
07 万倉村2-1	3	3	26	-	-	3	3	26	-	-
08 船木町	4	4	18	-	-	1	1	x	-	-
203山口市	151	149	640	3	3.07	81	81	363	1	x
01 山口市	51	51	192	-	-	35	35	212	-	-
02 鑄銭司村	6	6	33	-	-	4	4	23	-	-
03 仁保村	16	15	109	2	x	12	12	81	1	x
04 小鯖村	6	6	11	-	-	1	1	x	-	-
05 大内村	10	10	20	-	-	4	4	9	-	-
06 出雲村	10	10	17	-	-	4	4	4	-	-
07 島地村	1	1	x	-	-	-	-	-	-	-
08 串村2-1	1	1	x	-	-	1	1	x	-	-
09 八坂村	2	2	x	-	-	-	-	-	-	-
10 柚野村	1	1	x	-	-	1	1	x	-	-
11 秋穂町	10	10	108	-	-	4	4	4	-	-
12 小郡町	5	5	5	-	-	4	4	4	-	-
13 阿知須町	15	15	79	-	-	5	5	15	-	-
14 篠生村	7	6	8	1	x	4	4	4	-	-

単位 { 経営体数：経営体
面積：a

作付 実経営体数	さ と い も				やまのいも (ながいもなど)				
	露 地		施 設		作付 実経営体数	露 地		施 設	
	作付 経営体数	作付面積	作付 経営体数	作付面積		作付 経営体数	作付面積	作付 経営体数	作付面積
753	750	3603	5	3.82	105	101	1499	4	5.39
203	202	947	2	x	15	15	48	-	-
94	94	302	1	x	9	9	12	-	-
2	2	x	-	-	-	-	-	-	-
9	9	35	-	-	1	1	x	-	-
6	6	17	-	-	-	-	-	-	-
1	1	x	-	-	-	-	-	-	-
16	16	250	-	-	2	2	x	-	-
11	10	38	1	x	-	-	-	-	-
4	4	10	-	-	-	-	-	-	-
3	3	8	-	-	-	-	-	-	-
2	2	x	-	-	-	-	-	-	-
6	6	26	-	-	-	-	-	-	-
4	4	26	-	-	2	2	x	-	-
2	2	x	-	-	-	-	-	-	-
1	1	x	-	-	-	-	-	-	-
7	7	24	-	-	-	-	-	-	-
11	11	46	-	-	-	-	-	-	-
1	1	x	-	-	-	-	-	-	-
4	4	52	-	-	-	-	-	-	-
2	2	x	-	-	-	-	-	-	-
5	5	45	-	-	-	-	-	-	-
2	2	x	-	-	-	-	-	-	-
4	4	11	-	-	-	-	-	-	-
2	2	x	-	-	-	-	-	-	-
3	3	7	-	-	-	-	-	-	-
-	-	-	-	-	1	1	x	-	-
1	1	x	-	-	-	-	-	-	-
25	25	105	-	-	4	4	11	-	-
5	5	18	-	-	-	-	-	-	-
4	4	5	-	-	1	1	x	-	-
2	2	x	-	-	1	1	x	-	-
1	1	x	-	-	1	1	x	-	-
5	5	14	-	-	-	-	-	-	-
3	3	8	-	-	-	-	-	-	-
2	2	x	-	-	-	-	-	-	-
3	3	38	-	-	1	1	x	-	-
129	128	618	1	x	21	21	447	-	-
49	49	224	-	-	-	-	-	-	-
2	2	x	-	-	1	1	x	-	-
22	22	172	-	-	3	3	7	-	-
4	4	12	-	-	-	-	-	-	-
11	11	33	-	-	2	2	x	-	-
3	3	3	-	-	6	6	61	-	-
1	1	x	-	-	3	3	359	-	-
2	2	x	-	-	-	-	-	-	-
3	3	11	-	-	2	2	x	-	-
-	-	-	-	-	-	-	-	-	-
5	5	31	-	-	-	-	-	-	-
5	5	6	-	-	-	-	-	-	-
10	10	86	-	-	1	1	x	-	-
5	4	4	1	x	1	1	x	-	-

II 農業経営体（総数）

3 農作物

(5) 販売目的の野菜類の作物別作付（栽培）経営体数と作付（栽培）面積

	だ い こ ん					に ん じ ん				
	作 実 経営体数	露 地		施 設		作 実 経営体数	露 地		施 設	
		作 付 経営体数	作付面積	作 付 経営体数	作付面積		作 付 経営体数	作付面積	作 付 経営体数	作付面積
15 生雲村	2	2	x	-	-	-	-	-	-	-
16 地福村	3	3	5	-	-	1	1	x	-	-
17 徳佐村	5	5	11	-	-	1	1	x	-	-
18 嘉年村	-	-	-	-	-	-	-	-	-	-
204萩市	88	87	5675	3	2.8	31	31	578	-	-
01 萩市	28	28	160	1	x	6	6	9	-	-
02 三見村	1	1	x	-	-	-	-	-	-	-
03 大井村	7	7	16	-	-	1	1	x	-	-
04 六島村	1	1	x	-	-	-	-	-	-	-
05 見島村	2	2	x	-	-	-	-	-	-	-
06 川上村	2	2	x	-	-	2	2	x	-	-
07 須佐町2-2	1	1	x	-	-	1	1	x	-	-
08 小川村	2	2	x	-	-	1	1	x	-	-
09 江崎町	3	3	4	-	-	1	1	x	-	-
10 高俣村	2	2	x	1	x	-	-	-	-	-
11 吉部村	20	20	5388	-	-	12	12	525	-	-
12 須佐町2-1	-	-	-	-	-	-	-	-	-	-
13 弥富村	1	1	x	-	-	-	-	-	-	-
14 明木村	11	11	37	-	-	4	4	5	-	-
15 佐々並村	2	2	x	-	-	1	1	x	-	-
16 福川村	3	3	29	-	-	1	1	x	-	-
17 紫福村	2	1	x	1	x	1	1	x	-	-
206防府市	51	50	237	2	x	20	20	64	-	-
01 防府市	21	21	55	1	x	8	8	24	-	-
02 富海村	3	3	16	-	-	-	-	-	-	-
03 右田村	13	13	140	-	-	8	8	26	-	-
04 小野村	6	6	9	-	-	1	1	x	-	-
05 大道村	8	7	17	1	x	3	3	x	-	-
207下松市	15	15	69	-	-	8	7	32	1	x
01 下松市	15	15	69	-	-	8	7	32	1	x
02 米川村	-	-	-	-	-	-	-	-	-	-
208岩国市	93	92	248	3	3.2	47	47	85	-	-
01 岩国市	25	25	66	-	-	17	17	35	-	-
02 小瀬村	-	-	-	-	-	-	-	-	-	-
03 藤河村	x	x	x	x	x	x	x	x	x	x
04 御庄村	1	1	x	-	-	-	-	-	-	-
05 北河内村	6	6	7	-	-	4	4	4	-	-
06 南河内村	10	10	20	-	-	5	5	7	-	-
07 師木野村	2	2	x	-	-	-	-	-	-	-
08 通津村	1	1	x	-	-	1	1	x	-	-
09 由宇町	7	7	12	-	-	1	1	x	-	-
10 神代村2-1	2	2	x	-	-	-	-	-	-	-
11 玖珂町	6	6	15	-	-	6	6	10	-	-
12 本郷村	2	2	x	-	-	1	1	x	-	-
13 祖生村	8	8	11	2	x	2	2	x	-	-
14 高森町	10	10	12	-	-	8	8	17	-	-
15 米川村	4	3	4	1	x	1	1	x	-	-
16 川越村	-	-	-	-	-	-	-	-	-	-
17 広瀬村	2	2	x	-	-	-	-	-	-	-
18 深須村	-	-	-	-	-	-	-	-	-	-
19 高根村	1	1	x	-	-	-	-	-	-	-
20 桑根村	x	x	x	x	x	x	x	x	x	x

単位 { 経営体数：経営体
面積：a

さ と い も					やまのいも (ながいもなど)				
作 付 実経営体数	露 地		施 設		作 付 実経営体数	露 地		施 設	
	作 付 経営体数	作付面積	作 付 経営体数	作付面積		作 付 経営体数	作付面積	作 付 経営体数	作付面積
-	-	-	-	-	-	-	-	-	-
3	3	4	-	-	1	1	x	-	-
4	4	8	-	-	1	1	x	-	-
-	-	-	-	-	-	-	-	-	-
52	52	241	1	x	11	11	80	-	-
21	21	82	1	x	-	-	-	-	-
1	1	x	-	-	-	-	-	-	-
6	6	16	-	-	-	-	-	-	-
-	-	-	-	-	-	-	-	-	-
-	-	-	-	-	-	-	-	-	-
3	3	9	-	-	-	-	-	-	-
2	2	x	-	-	-	-	-	-	-
-	-	-	-	-	-	-	-	-	-
1	1	x	-	-	-	-	-	-	-
-	-	-	-	-	-	-	-	-	-
6	6	83	-	-	2	2	x	-	-
-	-	-	-	-	-	-	-	-	-
-	-	-	-	-	-	-	-	-	-
8	8	28	-	-	8	8	71	-	-
2	2	x	-	-	1	1	x	-	-
2	2	x	-	-	-	-	-	-	-
-	-	-	-	-	-	-	-	-	-
28	28	121	-	-	2	2	x	-	-
11	11	32	-	-	-	-	-	-	-
3	3	13	-	-	-	-	-	-	-
5	5	22	-	-	-	-	-	-	-
3	3	3	-	-	1	1	x	-	-
6	6	51	-	-	1	1	x	-	-
8	8	21	-	-	1	1	x	-	-
8	8	21	-	-	1	1	x	-	-
-	-	-	-	-	-	-	-	-	-
69	69	155	-	-	10	10	576	-	-
23	23	67	-	-	2	2	x	-	-
-	-	-	-	-	-	-	-	-	-
x	x	x	x	x	x	x	x	x	x
-	-	-	-	-	-	-	-	-	-
5	5	7	-	-	2	2	x	-	-
8	8	10	-	-	-	-	-	-	-
2	2	x	-	-	-	-	-	-	-
2	2	x	-	-	-	-	-	-	-
5	5	21	-	-	-	-	-	-	-
-	-	-	-	-	1	1	x	-	-
6	6	10	-	-	-	-	-	-	-
1	1	x	-	-	-	-	-	-	-
6	6	9	-	-	2	2	x	-	-
7	7	15	-	-	-	-	-	-	-
2	2	x	-	-	-	-	-	-	-
-	-	-	-	-	3	3	470	-	-
-	-	-	-	-	-	-	-	-	-
-	-	-	-	-	-	-	-	-	-
-	-	-	-	-	-	-	-	-	-
x	x	x	x	x	x	x	x	x	x

II 農業経営体（総数）

3 農作物

(5) 販売目的の野菜類の作物別作付（栽培）経営体数と作付（栽培）面積

	だ い こ ん					に ん じ ん				
	作付 実経営体数	露 地		施 設		作付 実経営体数	露 地		施 設	
		作付 経営体数	作付面積	作付 経営体数	作付面積		作付 経営体数	作付面積	作付 経営体数	作付面積
21 河山村	-	-	-	-	-	-	-	-	-	-
22 秋中村	1	1	x	-	-	1	1	x	-	-
23 賀見畑村	3	3	4	-	-	-	-	-	-	-
24 坂上村	1	1	x	-	-	-	-	-	-	-
210光市	35	35	117	-	-	22	20	106	2	x
01 光市	15	15	34	-	-	10	9	61	1	x
02 周防村	7	7	29	-	-	5	5	25	-	-
03 大和町	13	13	54	-	-	7	6	20	1	x
211長門市	49	49	398	2	x	21	21	255	-	-
01 通村	-	-	-	-	-	-	-	-	-	-
02 仙崎町	3	3	12	-	-	-	-	-	-	-
03 深川町	20	20	60	1	x	6	6	10	-	-
04 俵山村	4	4	16	-	-	3	3	28	-	-
05 三隅町	3	3	5	-	-	3	3	5	-	-
06 日置町	11	11	32	-	-	4	4	4	-	-
07 菱海村	6	6	70	1	x	2	2	x	-	-
08 日置村2-2	-	-	-	-	-	-	-	-	-	-
09 宇津賀村	1	1	x	-	-	1	1	x	-	-
10 向津具村	1	1	x	-	-	2	2	x	-	-
212柳井市	28	28	55	-	-	17	17	28	-	-
01 平郡村	-	-	-	-	-	-	-	-	-	-
02 日積村	4	4	9	-	-	3	3	11	-	-
03 柳井町	5	5	12	-	-	3	3	3	-	-
04 新庄村	3	3	6	-	-	1	1	x	-	-
05 余田村	5	5	10	-	-	4	4	5	-	-
06 伊陸村	7	7	9	-	-	4	4	5	-	-
07 伊保庄村	-	-	-	-	-	1	1	x	-	-
08 阿月村	2	2	x	-	-	-	-	-	-	-
09 神代村2-2	1	1	x	-	-	1	1	x	-	-
10 鳴門村	1	1	x	-	-	-	-	-	-	-
213美祿市	37	37	151	-	-	10	10	38	-	-
01 万倉村2-2	-	-	-	-	-	-	-	-	-	-
02 豊田前村	6	6	20	-	-	2	2	x	-	-
03 伊佐町	4	4	7	-	-	1	1	x	-	-
04 東厚保村	3	3	52	-	-	-	-	-	-	-
05 西厚保村	-	-	-	-	-	1	1	x	-	-
06 大嶺町	4	4	11	-	-	2	2	x	-	-
07 於福村	7	7	21	-	-	1	1	x	-	-
08 大田町	2	2	x	-	-	1	1	x	-	-
09 綾木村	-	-	-	-	-	-	-	-	-	-
10 真長田村	3	3	16	-	-	-	-	-	-	-
11 赤郷村	-	-	-	-	-	-	-	-	-	-
12 秋吉村	-	-	-	-	-	-	-	-	-	-
13 岩永村	-	-	-	-	-	-	-	-	-	-
14 別府村	6	6	12	-	-	2	2	x	-	-
15 共和村	2	2	x	-	-	-	-	-	-	-
216周南市	69	67	188	5	5.16	45	43	115	2	x
01 徳山市	20	19	62	1	x	16	16	56	-	-
02 向道村	3	3	7	-	-	2	2	x	-	-
03 須々万村	4	4	6	1	x	2	2	x	-	-
04 中須村	1	1	x	-	-	2	2	x	-	-
05 須金村2-1	-	-	-	-	-	-	-	-	-	-

単位 { 経営体数：経営体
面積：a

さ と い も					やまのいも (ながいもなど)				
作 付 実経営体数	露 地		施 設		作 付 実経営体数	露 地		施 設	
	作 付 経営体数	作付面積	作 付 経営体数	作付面積		作 付 経営体数	作付面積	作 付 経営体数	作付面積
-	-	-	-	-	-	-	-	-	-
-	-	-	-	-	-	-	-	-	-
-	-	-	-	-	-	-	-	-	-
2	2	x	-	-	-	-	-	-	-
23	22	50	1	x	1	1	x	-	-
9	9	12	-	-	1	1	x	-	-
6	6	22	-	-	-	-	-	-	-
8	7	16	1	x	-	-	-	-	-
34	34	143	-	-	8	6	22	2	x
-	-	-	-	-	-	-	-	-	-
2	2	x	-	-	-	-	-	-	-
15	15	59	-	-	1	1	x	-	-
2	2	x	-	-	-	-	-	-	-
3	3	10	-	-	4	3	8	1	x
7	7	49	-	-	1	1	x	-	-
5	5	7	-	-	2	1	x	1	x
-	-	-	-	-	-	-	-	-	-
-	-	-	-	-	-	-	-	-	-
-	-	-	-	-	-	-	-	-	-
17	17	56	-	-	6	6	238	-	-
-	-	-	-	-	-	-	-	-	-
4	4	19	-	-	1	1	x	-	-
4	4	14	-	-	4	4	232	-	-
2	2	x	-	-	1	1	x	-	-
2	2	x	-	-	-	-	-	-	-
3	3	4	-	-	-	-	-	-	-
-	-	-	-	-	-	-	-	-	-
-	-	-	-	-	-	-	-	-	-
1	1	x	-	-	-	-	-	-	-
1	1	x	-	-	-	-	-	-	-
41	41	359	-	-	6	6	19	-	-
-	-	-	-	-	-	-	-	-	-
5	5	15	-	-	1	1	x	-	-
2	2	x	-	-	1	1	x	-	-
1	1	x	-	-	-	-	-	-	-
6	6	36	-	-	-	-	-	-	-
2	2	x	-	-	-	-	-	-	-
5	5	17	-	-	-	-	-	-	-
1	1	x	-	-	-	-	-	-	-
-	-	-	-	-	-	-	-	-	-
2	2	x	-	-	3	3	5	-	-
12	12	248	-	-	-	-	-	-	-
1	1	x	-	-	-	-	-	-	-
-	-	-	-	-	-	-	-	-	-
2	2	x	-	-	-	-	-	-	-
2	2	x	-	-	1	1	x	-	-
52	52	514	-	-	8	7	26	1	x
24	24	151	-	-	4	3	19	1	x
-	-	-	-	-	-	-	-	-	-
3	3	4	-	-	-	-	-	-	-
-	-	-	-	-	-	-	-	-	-
-	-	-	-	-	-	-	-	-	-

II 農業経営体（総数）

3 農作物

(5) 販売目的の野菜類の作物別作付（栽培）経営体数と作付（栽培）面積

	だ い こ ん					に ん じ ん				
	作付 実経営体数	露 地		施 設		作付 実経営体数	露 地		施 設	
		作付 経営体数	作付面積	作付 経営体数	作付面積		作付 経営体数	作付面積	作付 経営体数	作付面積
06 長徳村	2	2	x	-	-	2	2	x	-	-
07 富田町	3	3	6	-	-	1	1	x	-	-
08 福川町	4	4	28	-	-	2	2	x	-	-
09 和田村	2	2	x	-	-	1	1	x	-	-
10 三丘村	-	-	-	-	-	1	1	x	-	-
11 高水村	4	4	6	-	-	3	3	5	-	-
12 勝間村	9	9	15	-	-	7	7	15	-	-
13 八代村	5	5	21	-	-	2	2	x	-	-
14 須金村 2-2	x	x	x	x	x	x	x	x	x	x
15 鹿野町	12	11	27	3	2.66	4	2	x	2	x
16 串村 2-2	x	x	x	x	x	x	x	x	x	x
216山陽小野田市	19	19	47	-	-	12	11	18	1	x
01 小野田市	8	8	22	-	-	5	5	7	-	-
02 厚狭町	8	8	17	-	-	5	4	x	1	x
03 壇生町	3	3	8	-	-	2	2	x	-	-
305周防大島町	14	13	30	1	x	4	4	13	-	-
01 久賀町	2	2	x	-	-	-	-	-	-	-
02 蒲野村 2-2	-	-	-	-	-	-	-	-	-	-
03 蒲野村 2-1	-	-	-	-	-	-	-	-	-	-
04 屋代村	-	-	-	-	-	-	-	-	-	-
05 小松町	2	2	x	-	-	2	2	x	-	-
06 沖浦村 2-1	-	-	-	-	-	-	-	-	-	-
07 油田村	2	2	x	-	-	-	-	-	-	-
08 和田村	-	-	-	-	-	-	-	-	-	-
09 森野村	1	1	x	-	-	-	-	-	-	-
10 白木村	3	3	7	-	-	1	1	x	-	-
11 日良居村	2	1	x	1	x	1	1	x	-	-
12 安下庄町	1	1	x	-	-	-	-	-	-	-
13 沖浦村 2-2	1	1	x	-	-	-	-	-	-	-
321和木町	x	x	x	x	x	x	x	x	x	x
341上関町	x	x	x	x	x	x	x	x	x	x
01 室津村	x	x	x	x	x	x	x	x	x	x
02 上関村	-	-	-	-	-	-	-	-	-	-
343田布施町	18	17	62	1	x	9	9	40	-	-
01 麻里府村	2	2	x	-	-	-	-	-	-	-
02 麻郷村	5	4	16	1	x	2	2	x	-	-
03 田布施町	10	10	25	-	-	7	7	x	-	-
04 城南村	1	1	x	-	-	-	-	-	-	-
344平生町	21	21	121	-	-	11	11	45	-	-
01 佐賀村	5	5	60	-	-	1	1	x	-	-
02 大野村	6	6	20	-	-	3	3	x	-	-
03 平生町	5	5	12	-	-	3	3	7	-	-
04 曾根村	5	5	29	-	-	4	4	20	-	-
502阿武町	8	8	59	-	-	4	4	82	-	-
01 奈古町	5	5	11	-	-	4	4	82	-	-
02 宇田郷村	-	-	-	-	-	-	-	-	-	-
03 福賀村	3	3	48	-	-	-	-	-	-	-

単位 { 経営体数：経営体
面積：a

作付 実経営体数	さ と い も				やまのいも (ながいもなど)				
	露 地		施 設		作付 実経営体数	露 地		施 設	
	作付 経営体数	作付面積	作付 経営体数	作付面積		作付 経営体数	作付面積	作付 経営体数	作付面積
1	1	x	-	-	-	-	-	-	-
4	4	253	-	-	-	-	-	-	-
3	3	48	-	-	-	-	-	-	-
2	2	x	-	-	-	-	-	-	-
1	1	x	-	-	1	1	x	-	-
5	5	13	-	-	1	1	x	-	-
7	7	24	-	-	1	1	x	-	-
-	-	-	-	-	-	-	-	-	-
x	x	x	x	x	x	x	x	x	x
2	2	x	-	-	1	1	x	-	-
x	x	x	x	x	x	x	x	x	x
19	19	79	-	-	1	1	x	-	-
7	7	16	-	-	-	-	-	-	-
7	7	38	-	-	-	-	-	-	-
5	5	25	-	-	1	1	x	-	-
10	10	34	-	-	2	2	x	-	-
4	4	14	-	-	-	-	-	-	-
-	-	-	-	-	-	-	-	-	-
-	-	-	-	-	-	-	-	-	-
1	1	x	-	-	-	-	-	-	-
-	-	-	-	-	-	-	-	-	-
-	-	-	-	-	1	1	x	-	-
1	1	x	-	-	-	-	-	-	-
-	-	-	-	-	-	-	-	-	-
2	2	x	-	-	-	-	-	-	-
1	1	x	-	-	1	1	x	-	-
-	-	-	-	-	-	-	-	-	-
1	1	x	-	-	-	-	-	-	-
x	x	x	x	x	x	x	x	x	x
x	x	x	x	x	x	x	x	x	x
x	x	x	x	x	x	x	x	x	x
2	2	x	-	-	-	-	-	-	-
16	16	56	-	-	5	5	13	-	-
1	1	x	-	-	-	-	-	-	-
5	5	21	-	-	1	1	x	-	-
8	8	31	-	-	4	4	x	-	-
2	2	x	-	-	-	-	-	-	-
17	17	63	-	-	3	2	x	1	x
5	5	17	-	-	-	-	-	-	-
9	9	28	-	-	-	-	-	-	-
1	1	x	-	-	1	-	-	1	x
2	2	x	-	-	2	2	x	-	-
5	5	29	-	-	-	-	-	-	-
4	4	x	-	-	-	-	-	-	-
-	-	-	-	-	-	-	-	-	-
1	1	x	-	-	-	-	-	-	-

II 農業経営体（総数）

3 農作物

(5) 販売目的の野菜類の作物別作付（栽培）経営体数と作付（栽培）面積（つづき）

	は く さ い					キ ャ ベ ツ				
	作 付 実経営体数	露 地		施 設		作 付 実経営体数	露 地		施 設	
		作 付 経営体数	作付面積	作 付 経営体数	作付面積		作 付 経営体数	作付面積	作 付 経営体数	作付面積
35山口県	1034	1020	6128	25	39.55	932	915	15291	26	99.09
201下関市	231	228	1150	4	16.55	221	220	4014	3	1.87
01 下関市	120	118	485	3	x	134	133	855	2	x
02 王喜村	7	7	179	-	-	6	6	212	-	-
03 吉田村	9	9	61	-	-	5	5	20	-	-
04 内日村2-1	4	4	29	-	-	3	3	20	-	-
05 豊西村2-2	-	-	-	-	-	-	-	-	-	-
06 豊東村	15	15	90	-	-	14	14	573	-	-
07 岡枝村	9	9	26	-	-	8	8	259	-	-
08 檜崎村	9	9	43	-	-	8	8	380	-	-
09 内日村2-2	2	2	x	-	-	1	1	x	-	-
10 殿居村	4	4	9	-	-	5	5	312	-	-
11 豊田中村	9	9	28	-	-	7	7	351	-	-
12 西市町	4	4	4	-	-	2	2	x	-	-
13 豊田下村	2	2	x	-	-	-	-	-	-	-
14 豊西村2-1	3	3	5	-	-	2	2	x	-	-
15 黒井村	5	5	25	-	-	4	4	40	-	-
16 川棚村	6	6	27	-	-	4	4	26	-	-
17 小串町	1	1	x	-	-	1	1	x	-	-
18 宇賀村2-1	4	3	5	1	x	1	1	x	-	-
19 宇賀村2-2	1	1	x	-	-	2	2	x	-	-
20 神玉村	2	2	x	-	-	1	1	x	-	-
21 角島村	2	2	x	-	-	2	2	x	-	-
22 神田村	2	2	x	-	-	1	1	x	-	-
23 阿川村	6	6	14	-	-	6	6	14	-	-
24 栗野村	3	3	13	-	-	1	1	x	-	-
25 滝部村	1	1	x	-	-	2	2	x	1	x
26 田耕村	1	1	x	-	-	1	1	x	-	-
202宇部市	52	52	190	-	-	59	58	1697	1	x
01 宇部市	20	20	97	-	-	25	25	830	-	-
02 東岐波村	8	8	19	-	-	10	10	224	-	-
03 厚東村	3	3	3	-	-	3	3	x	-	-
04 二俣瀬村	1	1	x	-	-	2	2	x	-	-
05 小野村	8	8	21	-	-	7	7	288	-	-
06 吉部村	7	7	10	-	-	7	7	11	-	-
07 万倉村2-1	4	4	29	-	-	5	4	68	1	x
08 船木町	1	1	x	-	-	-	-	-	-	-
203山口市	174	173	1086	2	x	210	207	5846	3	32
01 山口市	59	59	229	1	x	101	101	4478	-	-
02 鑄銭司村	10	10	40	-	-	12	12	132	-	-
03 仁保村	21	21	148	-	-	17	17	120	-	-
04 小鯖村	10	10	42	-	-	8	8	38	-	-
05 大内村	14	14	24	-	-	9	9	21	-	-
06 出雲村	10	10	14	-	-	4	4	5	-	-
07 島地村	-	-	-	-	-	-	-	-	-	-
08 串村2-1	3	3	9	-	-	3	3	24	-	-
09 八坂村	1	1	x	-	-	1	1	x	-	-
10 柚野村	1	1	x	-	-	1	1	x	-	-
11 秋穂町	10	10	29	-	-	19	17	269	2	x
12 小郡町	3	3	3	-	-	5	5	30	-	-
13 阿知須町	10	10	434	-	-	13	13	561	-	-
14 篠生村	7	6	7	1	x	4	4	4	-	-

単位 { 経営体数：経営体
面積：a

ほうれんそう					レタス				
作付 実経営体数	露地		施設		作付 実経営体数	露地		施設	
	作付 経営体数	作付面積	作付 経営体数	作付面積		作付 経営体数	作付面積	作付 経営体数	作付面積
633	484	2002	179	2619.76	248	212	1440	43	299.41
186	131	544	67	435.9	68	56	296	14	196.4
146	95	455	62	378.7	41	34	166	9	175.6
2	2	x	-	-	-	-	-	-	-
1	1	x	-	-	-	-	-	-	-
1	1	x	-	-	1	-	-	1	x
-	-	-	-	-	-	-	-	-	-
4	3	7	1	x	5	4	90	1	x
4	2	x	2	x	1	-	-	1	x
-	-	-	-	-	2	2	x	-	-
1	1	x	-	-	-	-	-	-	-
2	2	x	-	-	2	2	x	-	-
3	3	12	-	-	1	-	-	1	x
-	-	-	-	-	-	-	-	-	-
1	1	x	-	-	1	1	x	-	-
-	-	-	-	-	-	-	-	-	-
3	3	14	-	-	2	2	x	-	-
4	4	7	1	x	1	1	x	-	-
1	1	x	-	-	-	-	-	-	-
2	2	x	-	-	-	-	-	-	-
1	1	x	-	-	1	1	x	-	-
-	-	-	-	-	-	-	-	-	-
1	1	x	-	-	2	2	x	-	-
2	2	x	-	-	3	2	x	1	x
4	4	5	-	-	3	3	5	-	-
1	1	x	-	-	1	1	x	-	-
-	-	-	-	-	-	-	-	-	-
2	1	x	1	x	1	1	x	-	-
28	24	81	5	10	10	8	14	2	x
12	11	39	1	x	5	5	9	-	-
1	-	-	1	x	1	1	x	-	-
4	4	9	-	-	-	-	-	-	-
2	2	x	1	x	-	-	-	-	-
4	3	7	1	x	-	-	-	-	-
1	-	-	1	x	3	2	x	1	x
2	2	x	-	-	1	-	-	1	x
2	2	x	-	-	-	-	-	-	-
82	67	202	18	451.05	47	44	223	3	1.51
26	23	75	3	19.35	23	22	77	1	x
5	4	21	2	x	2	2	x	-	-
9	7	15	2	x	9	8	117	1	x
4	3	16	2	x	2	2	x	-	-
6	4	4	2	x	-	-	-	-	-
5	5	8	-	-	2	2	x	-	-
-	-	-	-	-	-	-	-	-	-
1	1	x	-	-	1	1	x	-	-
3	1	x	2	x	1	1	x	-	-
1	1	x	1	x	-	-	-	-	-
2	2	x	-	-	1	1	x	-	-
5	4	4	1	x	3	3	4	-	-
6	6	13	-	-	1	1	x	-	-
4	3	3	1	x	1	-	-	1	x

II 農業経営体（総数）

3 農作物

(5) 販売目的の野菜類の作物別作付（栽培）経営体数と作付（栽培）面積（つづき）

	はくさい					キャベツ				
	作付 実経営体数	露地		施設		作付 実経営体数	露地		施設	
		作付 経営体数	作付面積	作付 経営体数	作付面積		作付 経営体数	作付面積	作付 経営体数	作付面積
15 生雲村	2	2	x	-	-	1	1	x	-	-
16 地福村	3	3	3	-	-	3	3	3	-	-
17 徳佐村	10	10	74	-	-	8	7	111	1	x
18 嘉年村	-	-	-	-	-	1	1	x	-	-
204萩市	92	91	1020	2	x	77	75	816	3	50.05
01 萩市	20	20	96	-	-	24	24	100	-	-
02 三見村	2	2	x	-	-	1	1	x	-	-
03 大井村	1	1	x	-	-	5	5	16	-	-
04 六島村	-	-	-	-	-	-	-	-	-	-
05 見島村	1	1	x	-	-	-	-	-	-	-
06 川上村	4	4	12	-	-	1	1	x	-	-
07 須佐町2-2	1	1	x	-	-	1	1	x	-	-
08 小川村	3	3	28	-	-	1	1	x	-	-
09 江崎町	4	4	10	-	-	2	2	x	-	-
10 高俣村	1	1	x	1	x	2	1	x	2	x
11 吉部村	6	6	20	-	-	8	8	104	-	-
12 須佐町2-1	-	-	-	-	-	-	-	-	-	-
13 弥富村	1	1	x	-	-	1	1	x	-	-
14 明木村	9	9	15	-	-	5	5	7	-	-
15 佐々並村	6	6	28	-	-	4	4	23	-	-
16 福川村	17	17	403	-	-	11	11	260	-	-
17 紫福村	16	15	389	1	x	11	10	226	1	x
206防府市	45	45	280	1	x	23	23	210	-	-
01 防府市	17	17	91	-	-	10	10	18	-	-
02 富海村	2	2	x	-	-	-	-	-	-	-
03 右田村	6	6	x	1	x	4	4	7	-	-
04 小野村	6	6	14	-	-	3	3	7	-	-
05 大道村	14	14	159	-	-	6	6	178	-	-
207下松市	17	17	111	-	-	13	13	78	1	x
01 下松市	16	16	x	-	-	13	13	78	1	x
02 米川村	1	1	x	-	-	-	-	-	-	-
208岩国市	94	93	240	3	4.1	64	63	187	1	x
01 岩国市	26	26	88	-	-	21	21	54	-	-
02 小瀬村	-	-	-	-	-	-	-	-	-	-
03 藤河村	x	x	x	x	x	x	x	x	x	x
04 御庄村	1	1	x	-	-	-	-	-	-	-
05 北河内村	6	6	8	-	-	5	5	5	-	-
06 南河内村	9	9	12	-	-	5	5	5	-	-
07 師木野村	1	1	x	-	-	2	2	x	-	-
08 通津村	-	-	-	-	-	1	1	x	-	-
09 由宇町	6	6	9	-	-	2	2	x	-	-
10 神代村2-1	1	1	x	-	-	-	-	-	-	-
11 玖珂町	7	7	17	-	-	6	6	6	-	-
12 本郷村	1	1	x	-	-	2	2	x	-	-
13 祖生村	7	7	9	2	x	4	4	4	-	-
14 高森町	14	13	18	1	x	11	10	14	1	x
15 米川村	6	6	43	-	-	1	1	x	-	-
16 川越村	-	-	-	-	-	-	-	-	-	-
17 広瀬村	2	2	x	-	-	-	-	-	-	-
18 深須村	-	-	-	-	-	-	-	-	-	-
19 高根村	1	1	x	-	-	1	1	x	-	-
20 桑根村	x	x	x	x	x	x	x	x	x	x

単位 { 経営体数：経営体
面積：a

ほうれんそう					レストラン				
作付 実経営体数	露地		施設		作付 実経営体数	露地		施設	
	作付 経営体数	作付面積	作付 経営体数	作付面積		作付 経営体数	作付面積	作付 経営体数	作付面積
-	-	-	-	-	-	-	-	-	-
1	1	x	-	-	1	1	x	-	-
2	2	x	-	-	-	-	-	-	-
2	-	-	2	x	-	-	-	-	-
39	25	76	14	77.62	15	8	21	7	26.41
17	12	41	5	18.17	9	6	16	3	25.05
-	-	-	-	-	1	-	-	1	x
1	1	x	-	-	-	-	-	-	-
-	-	-	-	-	-	-	-	-	-
-	-	-	-	-	-	-	-	-	-
1	1	x	-	-	-	-	-	-	-
-	-	-	-	-	-	-	-	-	-
-	-	-	-	-	-	-	-	-	-
2	2	x	-	-	-	-	-	-	-
4	2	x	2	x	-	-	-	-	-
2	1	x	1	x	-	-	-	-	-
-	-	-	-	-	-	-	-	-	-
2	-	-	2	x	-	-	-	-	-
4	2	x	2	x	2	1	x	1	x
1	1	x	-	-	1	-	-	1	x
5	3	13	2	x	1	1	x	-	-
-	-	-	-	-	1	-	-	1	x
43	39	154	4	19.07	14	13	31	1	x
24	23	96	1	x	5	5	10	-	-
4	3	x	1	x	1	1	x	-	-
7	6	19	1	x	3	3	3	-	-
2	2	x	-	-	1	1	x	-	-
6	5	30	1	x	4	3	12	1	x
9	8	30	1	x	4	4	5	-	-
9	8	30	1	x	4	4	5	-	-
-	-	-	-	-	-	-	-	-	-
57	50	124	12	42.95	22	22	31	-	-
19	16	52	5	20.99	7	7	9	-	-
-	-	-	-	-	-	-	-	-	-
x	x	x	x	x	x	x	x	x	x
-	-	-	-	-	-	-	-	-	-
2	2	x	-	-	1	1	x	-	-
6	6	14	-	-	3	3	6	-	-
1	1	x	-	-	-	-	-	-	-
-	-	-	-	-	-	-	-	-	-
5	4	7	1	x	2	2	x	-	-
-	-	-	-	-	-	-	-	-	-
4	4	8	-	-	1	1	x	-	-
2	2	x	1	x	-	-	-	-	-
3	2	x	1	x	1	1	x	-	-
10	10	13	2	x	7	7	7	-	-
2	1	x	1	x	-	-	-	-	-
-	-	-	-	-	-	-	-	-	-
1	1	x	-	-	-	-	-	-	-
-	-	-	-	-	-	-	-	-	-
1	1	x	-	-	-	-	-	-	-
x	x	x	x	x	x	x	x	x	x

II 農業経営体（総数）

3 農作物

(5) 販売目的の野菜類の作物別作付（栽培）経営体数と作付（栽培）面積（つづき）

	はくさい					キャベツ				
	作付 実経営体数	露地		施設		作付 実経営体数	露地		施設	
		作付 経営体数	作付面積	作付 経営体数	作付面積		作付 経営体数	作付面積	作付 経営体数	作付面積
21 河山村	-	-	-	-	-	-	-	-	-	-
22 秋中村	2	2	x	-	-	2	2	x	-	-
23 賀見畑村	4	4	14	-	-	1	1	x	-	-
24 坂上村	-	-	-	-	-	-	-	-	-	-
210光市	39	37	337	3	2.23	28	26	462	2	x
01 光市	17	17	248	-	-	14	13	343	1	x
02 周防村	8	8	31	1	x	3	3	11	-	-
03 大和町	14	12	58	2	x	11	10	108	1	x
211長門市	42	42	374	-	-	48	47	608	1	x
01 通村	-	-	-	-	-	-	-	-	-	-
02 仙崎町	1	1	x	-	-	1	1	x	-	-
03 深川町	12	12	65	-	-	14	14	91	-	-
04 俵山村	6	6	18	-	-	4	4	9	-	-
05 三隅町	4	4	38	-	-	11	11	199	-	-
06 日置町	11	11	32	-	-	8	8	33	-	-
07 菱海村	5	5	15	-	-	5	4	49	1	x
08 日置村2-2	-	-	-	-	-	-	-	-	-	-
09 宇津賀村	1	1	x	-	-	1	1	x	-	-
10 向津具村	2	2	x	-	-	4	4	25	-	-
212柳井市	31	31	63	1	x	21	20	237	2	x
01 平郡村	-	-	-	-	-	-	-	-	-	-
02 日積村	5	5	9	-	-	3	3	124	-	-
03 柳井町	4	4	9	-	-	2	2	x	-	-
04 新庄村	5	5	14	-	-	4	4	11	-	-
05 余田村	6	6	9	-	-	2	2	x	-	-
06 伊陸村	7	7	9	1	x	6	5	20	2	x
07 伊保庄村	1	1	x	-	-	2	2	x	-	-
08 阿月村	1	1	x	-	-	1	1	x	-	-
09 神代村2-2	1	1	x	-	-	1	1	x	-	-
10 鳴門村	1	1	x	-	-	-	-	-	-	-
213美祿市	60	60	343	-	-	31	31	345	-	-
01 万倉村2-2	-	-	-	-	-	-	-	-	-	-
02 豊田前村	6	6	14	-	-	2	2	x	-	-
03 伊佐町	7	7	39	-	-	2	2	x	-	-
04 東厚保村	1	1	x	-	-	3	3	52	-	-
05 西厚保村	1	1	x	-	-	1	1	x	-	-
06 大嶺町	4	4	8	-	-	2	2	x	-	-
07 於福村	7	7	18	-	-	3	3	6	-	-
08 大田町	4	4	34	-	-	-	-	-	-	-
09 綾木村	2	2	x	-	-	1	1	x	-	-
10 真長田村	6	6	65	-	-	2	2	x	-	-
11 赤郷村	10	10	68	-	-	7	7	62	-	-
12 秋吉村	1	1	x	-	-	-	-	-	-	-
13 岩永村	2	2	x	-	-	2	2	x	-	-
14 別府村	6	6	55	-	-	2	2	x	-	-
15 共和村	3	3	31	-	-	4	4	82	-	-
216周南市	81	78	283	5	4.47	57	54	287	5	7.67
01 徳山市	19	18	84	1	x	13	12	68	1	x
02 向道村	4	4	12	-	-	2	2	x	-	-
03 須々万村	6	6	10	1	x	5	5	7	1	x
04 中須村	2	2	x	-	-	2	2	x	-	-
05 須金村2-1	-	-	-	-	-	-	-	-	-	-

単位 { 経営体数：経営体
面積：a

ほうれんそう					レタス				
作付 実経営体数	露地		施設		作付 実経営体数	露地		施設	
	作付 経営体数	作付面積	作付 経営体数	作付面積		作付 経営体数	作付面積	作付 経営体数	作付面積
-	-	-	-	-	-	-	-	-	-
1	-	-	1	x	-	-	-	-	-
-	-	-	-	-	-	-	-	-	-
-	-	-	-	-	-	-	-	-	-
11	10	21	2	x	10	8	112	4	0.23
7	7	17	1	x	5	4	103	3	x
2	2	x	-	-	1	1	x	-	-
2	1	x	1	x	4	3	x	1	x
22	17	35	5	12.42	9	6	513	5	43.12
-	-	-	-	-	-	-	-	-	-
1	1	x	-	-	-	-	-	-	-
8	4	15	4	x	4	2	x	2	x
3	2	x	1	x	1	1	x	1	x
2	2	x	-	-	3	2	x	2	x
7	7	11	-	-	-	-	-	-	-
-	-	-	-	-	-	-	-	-	-
-	-	-	-	-	-	-	-	-	-
-	-	-	-	-	1	1	x	-	-
1	1	x	-	-	-	-	-	-	-
20	19	55	1	x	8	8	19	-	-
-	-	-	-	-	-	-	-	-	-
2	2	x	-	-	1	1	x	-	-
2	2	x	-	-	3	3	11	-	-
2	2	x	-	-	1	1	x	-	-
9	9	36	-	-	2	2	x	-	-
5	4	4	1	x	1	1	x	-	-
-	-	-	-	-	-	-	-	-	-
-	-	-	-	-	-	-	-	-	-
-	-	-	-	-	-	-	-	-	-
-	-	-	-	-	-	-	-	-	-
33	18	122	17	341.22	8	4	5	4	13.7
-	-	-	-	-	-	-	-	-	-
2	1	x	1	x	-	-	-	-	-
6	2	x	4	73.4	-	-	-	-	-
2	2	x	-	-	-	-	-	-	-
-	-	-	-	-	-	-	-	-	-
2	2	x	-	-	1	1	x	-	-
9	3	66	7	132.51	2	2	x	-	-
4	1	x	4	96.67	1	-	-	1	x
1	1	x	-	-	-	-	-	-	-
4	4	4	-	-	2	1	x	1	x
-	-	-	-	-	-	-	-	-	-
-	-	-	-	-	-	-	-	-	-
-	-	-	-	-	-	-	-	-	-
1	1	x	-	-	1	-	-	1	x
2	1	x	1	x	1	-	-	1	x
50	38	425	17	249.67	12	11	38	1	x
11	10	54	1	x	4	4	10	-	-
2	-	-	2	x	1	1	x	-	-
2	2	x	-	-	-	-	-	-	-
1	1	x	-	-	-	-	-	-	-
1	1	x	-	-	-	-	-	-	-

II 農業経営体（総数）

3 農作物

(5) 販売目的の野菜類の作物別作付（栽培）経営体数と作付（栽培）面積（つづき）

	は く さ い					キ ャ ベ ツ				
	作付 実経営体数	露 地		施 設		作付 実経営体数	露 地		施 設	
		作付 経営体数	作付面積	作付 経営体数	作付面積		作付 経営体数	作付面積	作付 経営体数	作付面積
06 長徳村	4	4	9	1	x	3	3	6	1	x
07 富田町	2	2	x	-	-	3	3	8	-	-
08 福川町	3	3	9	-	-	1	1	x	-	-
09 和田村	4	4	10	-	-	1	1	x	-	-
10 三丘村	3	3	7	-	-	3	3	62	-	-
11 高水村	5	5	6	-	-	5	5	29	-	-
12 勝間村	9	9	27	-	-	7	7	18	-	-
13 八代村	6	6	29	-	-	-	-	-	-	-
14 須金村2-2	x	x	x	x	x	x	x	x	x	x
15 鹿野町	14	12	67	2	x	12	10	68	2	x
16 串村2-2	x	x	x	x	x	x	x	x	x	x
216山陽小野田市	19	19	76	-	-	27	27	229	-	-
01 小野田市	4	4	7	-	-	6	6	12	-	-
02 厚狭町	8	8	25	-	-	15	15	150	-	-
03 壇生町	7	7	44	-	-	6	6	67	-	-
305周防大島町	9	8	17	1	x	8	7	13	1	x
01 久賀町	3	3	3	-	-	3	3	7	-	-
02 蒲野村2-2	-	-	-	-	-	-	-	-	-	-
03 蒲野村2-1	-	-	-	-	-	-	-	-	-	-
04 屋代村	-	-	-	-	-	-	-	-	-	-
05 小松町	-	-	-	-	-	1	1	x	-	-
06 沖浦村2-1	1	1	x	-	-	1	1	x	-	-
07 油田村	1	1	x	-	-	-	-	-	-	-
08 和田村	-	-	-	-	-	1	1	x	-	-
09 森野村	1	1	x	-	-	-	-	-	-	-
10 白木村	1	1	x	-	-	-	-	-	-	-
11 日良居村	1	-	-	1	x	1	-	-	1	x
12 安下庄町	-	-	-	-	-	-	-	-	-	-
13 沖浦村2-2	1	1	x	-	-	1	1	x	-	-
321和木町	x	x	x	x	x	x	x	x	x	x
341上関町	x	x	x	x	x	x	x	x	x	x
01 室津村	x	x	x	x	x	x	x	x	x	x
02 上関村	1	1	x	-	-	-	-	-	-	-
343田布施町	20	19	64	2	x	22	22	85	1	x
01 麻里府村	1	1	x	-	-	2	2	x	-	-
02 麻郷村	7	6	36	2	x	6	6	29	-	-
03 田布施町	11	11	26	-	-	11	11	32	1	x
04 城南村	1	1	x	-	-	3	3	x	-	-
344平生町	16	15	81	1	x	14	13	55	1	x
01 佐賀村	1	1	x	-	-	2	2	x	-	-
02 大野村	8	7	26	1	x	5	4	8	1	x
03 平生町	3	3	x	-	-	4	4	11	-	-
04 曾根村	4	4	46	-	-	3	3	x	-	-
502阿武町	9	9	407	-	-	6	6	115	-	-
01 奈古町	2	2	x	-	-	3	3	17	-	-
02 宇田郷村	-	-	-	-	-	1	1	x	-	-
03 福賀村	7	7	x	-	-	2	2	x	-	-

単位 { 経営体数：経営体
面積：a

作 実 経営 体数	ほ う れ ん そ う				レ タ ス				
	露 地		施 設		作 付 実経営体数	露 地		施 設	
	作 付 経営体数	作付面積	作 付 経営体数	作付面積		作 付 経営体数	作付面積	作 付 経営体数	作付面積
1	1	x	1	x	-	-	-	-	-
4	4	9	-	-	-	-	-	-	-
1	1	x	-	-	-	-	-	-	-
2	2	x	-	-	-	-	-	-	-
-	-	-	-	-	1	1	x	-	-
2	2	x	-	-	-	-	-	-	-
6	6	7	1	x	4	4	12	-	-
6	3	297	4	71.44	2	1	x	1	x
x	x	x	x	x	x	x	x	x	x
11	5	42	8	148.48	-	-	-	-	-
x	x	x	x	x	x	x	x	x	x
10	8	30	2	x	4	4	12	-	-
4	3	x	1	x	2	2	x	-	-
3	2	x	1	x	1	1	x	-	-
3	3	16	-	-	1	1	x	-	-
6	5	14	1	x	4	4	5	-	-
1	1	x	-	-	1	1	x	-	-
-	-	-	-	-	-	-	-	-	-
-	-	-	-	-	-	-	-	-	-
1	1	x	-	-	-	-	-	-	-
-	-	-	-	-	1	1	x	-	-
-	-	-	-	-	-	-	-	-	-
-	-	-	-	-	-	-	-	-	-
-	-	-	-	-	-	-	-	-	-
1	1	x	-	-	1	1	x	-	-
-	-	-	-	-	1	1	x	-	-
2	1	x	1	x	-	-	-	-	-
1	1	x	-	-	-	-	-	-	-
x	x	x	x	x	x	x	x	x	x
x	x	x	x	x	x	x	x	x	x
x	x	x	x	x	x	x	x	x	x
-	-	-	-	-	-	-	-	-	-
13	11	20	2	x	5	4	25	2	x
2	2	x	-	-	-	-	-	-	-
5	4	8	1	x	1	1	x	1	x
4	4	9	-	-	3	3	x	-	-
2	1	x	1	x	1	-	-	1	x
11	10	41	2	x	6	6	15	-	-
1	1	x	-	-	1	1	x	-	-
4	3	x	1	x	-	-	-	-	-
3	3	10	-	-	2	2	x	-	-
3	3	13	1	x	3	3	6	-	-
11	2	x	9	830.42	2	2	x	-	-
-	-	-	-	-	-	-	-	-	-
-	-	-	-	-	-	-	-	-	-
11	2	x	9	830.42	2	2	x	-	-

II 農業経営体（総数）

3 農作物

(5) 販売目的の野菜類の作物別作付（栽培）経営体数と作付（栽培）面積（つづき）

	ね ぎ					た ま ね ぎ				
	作 付 実経営体数	露 地		施 設		作 付 実経営体数	露 地		施 設	
		作 付 経営体数	作付面積	作 付 経営体数	作付面積		作 付 経営体数	作付面積	作 付 経営体数	作付面積
35山口県	634	559	5890	106	2621.57	1108	1089	9925	28	52.31
201下関市	243	184	2169	77	959.46	224	221	1199	4	12.71
01 下関市	189	131	1773	76	x	125	124	438	2	x
02 王喜村	3	3	4	-	-	2	2	x	-	-
03 吉田村	3	3	6	-	-	1	1	x	-	-
04 内日村2-1	-	-	-	-	-	5	5	24	-	-
05 豊西村2-2	-	-	-	-	-	1	1	x	-	-
06 豊東村	3	3	6	-	-	10	10	52	-	-
07 岡枝村	4	4	175	-	-	10	10	23	-	-
08 檜崎村	3	3	32	-	-	5	5	6	-	-
09 内日村2-2	2	2	x	-	-	3	3	3	-	-
10 殿居村	2	2	x	-	-	7	7	260	-	-
11 豊田中村	3	3	5	-	-	9	8	112	1	x
12 西市町	3	3	10	-	-	3	3	4	-	-
13 豊田下村	2	2	x	-	-	3	2	x	1	x
14 豊西村2-1	1	1	x	-	-	3	3	13	-	-
15 黒井村	4	4	12	-	-	6	6	75	-	-
16 川棚村	3	3	5	-	-	8	8	60	-	-
17 小串町	-	-	-	-	-	-	-	-	-	-
18 宇賀村2-1	4	3	13	1	x	5	5	11	-	-
19 宇賀村2-2	2	2	x	-	-	2	2	x	-	-
20 神玉村	2	2	x	-	-	3	3	68	-	-
21 角島村	1	1	x	-	-	1	1	x	-	-
22 神田村	3	3	5	-	-	3	3	10	-	-
23 阿川村	2	2	x	-	-	4	4	8	-	-
24 栗野村	1	1	x	-	-	3	3	12	-	-
25 滝部村	-	-	-	-	-	1	1	x	-	-
26 田耕村	3	3	21	-	-	1	1	x	-	-
202宇部市	28	24	133	5	13.3	55	55	267	1	x
01 宇部市	11	11	47	1	x	13	13	43	-	-
02 東岐波村	2	2	x	-	-	14	14	73	-	-
03 厚東村	5	1	x	4	x	4	4	61	-	-
04 二俣瀬村	-	-	-	-	-	2	2	x	-	-
05 小野村	3	3	54	-	-	7	7	25	-	-
06 吉部村	3	3	6	-	-	8	8	17	-	-
07 万倉村2-1	3	3	21	-	-	4	4	33	-	-
08 船木町	1	1	x	-	-	3	3	x	1	x
203山口市	76	75	321	2	x	220	217	3039	3	2.01
01 山口市	32	31	120	1	x	113	113	2316	-	-
02 鑄銭司村	4	4	30	-	-	10	10	55	-	-
03 仁保村	7	7	23	-	-	12	11	34	1	x
04 小鯖村	3	3	5	-	-	6	6	26	-	-
05 大内村	7	7	14	-	-	13	13	25	-	-
06 出雲村	2	2	x	-	-	5	5	11	-	-
07 島地村	-	-	-	-	-	2	2	x	-	-
08 串村2-1	1	1	x	-	-	1	1	x	-	-
09 八坂村	1	1	x	-	-	1	1	x	-	-
10 柚野村	1	1	x	1	x	-	-	-	-	-
11 秋穂町	1	1	x	-	-	19	18	282	1	x
12 小郡町	5	5	35	-	-	6	6	11	-	-
13 阿知須町	6	6	45	-	-	13	13	106	-	-
14 篠生村	2	2	x	-	-	7	6	10	1	x

単位 { 経営体数：経営体
面積：a

ブ ロ ッ コ リ ー					き ゆ う り				
作 付 実経営体数	露 地		施 設		作 付 実経営体数	露 地		施 設	
	作 付 経営体数	作付面積	作 付 経営体数	作付面積		作 付 経営体数	作付面積	作 付 経営体数	作付面積
670	655	10822	19	28.54	635	489	1605	177	1120.14
176	174	1457	3	2.31	162	114	390	58	361.82
111	109	679	3	2.31	89	51	143	46	278.14
5	5	118	-	-	2	1	x	1	x
3	3	81	-	-	6	6	18	-	-
3	3	48	-	-	3	2	x	1	x
1	1	x	-	-	-	-	-	-	-
5	5	16	-	-	7	6	10	1	x
5	5	6	-	-	6	5	6	1	x
3	3	3	-	-	4	4	5	-	-
2	2	x	-	-	1	1	x	-	-
2	2	x	-	-	2	2	x	-	-
4	4	7	-	-	3	2	x	1	x
4	4	7	-	-	4	4	6	-	-
1	1	x	-	-	3	3	4	-	-
2	2	x	-	-	-	-	-	-	-
6	6	38	-	-	6	4	6	3	14
2	2	x	-	-	7	7	22	-	-
1	1	x	-	-	-	-	-	-	-
4	4	9	-	-	2	2	x	-	-
1	1	x	-	-	2	2	x	-	-
-	-	-	-	-	3	3	102	1	x
1	1	x	-	-	2	2	x	-	-
-	-	-	-	-	2	1	x	1	x
4	4	5	-	-	4	3	3	1	x
-	-	-	-	-	2	2	x	-	-
3	3	71	-	-	-	-	-	-	-
3	3	244	-	-	2	1	x	1	x
44	42	475	2	x	39	28	71	13	232.9
22	22	183	-	-	11	7	17	4	40.9
9	9	182	-	-	7	3	5	4	125
5	5	40	-	-	1	1	x	-	-
1	1	x	-	-	2	1	x	2	x
2	2	x	-	-	4	4	18	1	x
2	2	x	-	-	10	10	26	-	-
3	1	x	2	x	2	1	x	1	x
-	-	-	-	-	2	1	x	1	x
133	133	5039	-	-	83	67	132	18	40.32
67	67	968	-	-	28	22	32	6	7.2
8	8	115	-	-	6	4	17	2	x
15	15	97	-	-	14	12	32	3	12.88
3	3	5	-	-	3	3	6	-	-
5	5	11	-	-	8	6	6	2	x
2	2	x	-	-	2	1	x	1	x
-	-	-	-	-	-	-	-	-	-
1	1	x	-	-	-	-	-	-	-
2	2	x	-	-	2	1	x	1	x
1	1	x	-	-	1	1	x	1	x
11	11	94	-	-	2	2	x	-	-
3	3	6	-	-	3	3	3	-	-
11	11	3718	-	-	4	4	14	-	-
2	2	x	-	-	5	4	4	1	x

II 農業経営体（総数）

3 農作物

(5) 販売目的の野菜類の作物別作付（栽培）経営体数と作付（栽培）面積（つづき）

	ね ぎ					た ま ね ぎ				
	作 付 実経営体数	露 地		施 設		作 付 実経営体数	露 地		施 設	
		作 付 経営体数	作付面積	作 付 経営体数	作付面積		作 付 経営体数	作付面積	作 付 経営体数	作付面積
15 生雲村	-	-	-	-	-	1	1	x	-	-
16 地福村	-	-	-	-	-	1	1	x	-	-
17 徳佐村	4	4	5	-	-	10	10	147	-	-
18 嘉年村	-	-	-	-	-	-	-	-	-	-
204萩市	54	54	708	1	x	128	128	1906	1	x
01 萩市	21	21	131	-	-	34	34	286	-	-
02 三見村	-	-	-	-	-	2	2	x	-	-
03 大井村	5	5	49	-	-	45	45	599	-	-
04 六島村	-	-	-	-	-	4	4	61	-	-
05 見島村	1	1	x	-	-	6	6	88	-	-
06 川上村	1	1	x	-	-	3	3	9	-	-
07 須佐町2-2	1	1	x	-	-	1	1	x	-	-
08 小川村	-	-	-	-	-	1	1	x	-	-
09 江崎町	1	1	x	-	-	3	3	20	-	-
10 高俣村	2	2	x	1	x	3	3	8	1	x
11 吉部村	2	2	x	-	-	2	2	x	-	-
12 須佐町2-1	-	-	-	-	-	2	2	x	-	-
13 弥富村	-	-	-	-	-	-	-	-	-	-
14 明木村	6	6	27	-	-	10	10	28	-	-
15 佐々並村	-	-	-	-	-	4	4	41	-	-
16 福川村	11	11	203	-	-	5	5	21	-	-
17 紫福村	3	3	31	-	-	3	3	46	-	-
206防府市	36	35	292	3	9.8	61	61	603	-	-
01 防府市	10	10	58	-	-	28	28	150	-	-
02 富海村	2	2	x	-	-	3	3	46	-	-
03 右田村	6	6	x	1	x	10	10	84	-	-
04 小野村	-	-	-	-	-	4	4	7	-	-
05 大道村	18	17	197	2	x	16	16	316	-	-
207下松市	3	3	14	-	-	9	9	31	-	-
01 下松市	3	3	14	-	-	8	8	x	-	-
02 米川村	-	-	-	-	-	1	1	x	-	-
208岩国市	45	43	104	5	44.16	90	89	336	3	4.2
01 岩国市	23	22	71	3	3.16	25	24	80	1	x
02 小瀬村	-	-	-	-	-	-	-	-	-	-
03 藤河村	x	x	x	x	x	x	x	x	x	x
04 御庄村	-	-	-	-	-	-	-	-	-	-
05 北河内村	2	2	x	-	-	2	2	x	-	-
06 南河内村	3	3	4	-	-	14	14	38	-	-
07 師木野村	-	-	-	-	-	2	2	x	-	-
08 通津村	-	-	-	-	-	2	2	x	-	-
09 由宇町	-	-	-	-	-	6	6	8	-	-
10 神代村2-1	-	-	-	-	-	1	1	x	-	-
11 玖珂町	3	3	3	-	-	6	6	17	-	-
12 本郷村	-	-	-	-	-	-	-	-	-	-
13 祖生村	5	5	5	1	x	9	9	18	2	x
14 高森町	7	7	9	-	-	12	12	24	-	-
15 米川村	-	-	-	-	-	3	3	5	-	-
16 川越村	-	-	-	-	-	-	-	-	-	-
17 広瀬村	-	-	-	-	-	-	-	-	-	-
18 深須村	-	-	-	-	-	-	-	-	-	-
19 高根村	-	-	-	-	-	3	3	125	-	-
20 桑根村	x	x	x	x	x	x	x	x	x	x

単位 { 経営体数：経営体
面積：a

作付 実経営体数	ブ ロ ッ コ リ ー				き ゆ う り				
	露 地		施 設		作付 実経営体数	露 地		施 設	
	作付 経営体数	作付面積	作付 経営体数	作付面積		作付 経営体数	作付面積	作付 経営体数	作付面積
-	-	-	-	-	1	-	-	1	x
-	-	-	-	-	2	2	x	-	-
1	1	x	-	-	2	2	x	-	-
1	1	x	-	-	-	-	-	-	-
69	69	2181	-	-	56	39	141	17	175.65
17	17	137	-	-	19	15	59	4	17.5
5	5	549	-	-	-	-	-	-	-
11	11	136	-	-	3	2	x	1	x
16	16	1070	-	-	-	-	-	-	-
1	1	x	-	-	5	1	x	4	83.14
1	1	x	-	-	1	1	x	-	-
-	-	-	-	-	-	-	-	-	-
-	-	-	-	-	-	-	-	-	-
5	5	114	-	-	1	1	x	-	-
-	-	-	-	-	4	2	x	2	x
2	2	x	-	-	1	-	-	1	x
1	1	x	-	-	-	-	-	-	-
-	-	-	-	-	-	-	-	-	-
1	1	x	-	-	8	8	8	-	-
1	1	x	-	-	2	1	x	1	x
6	6	43	-	-	9	6	20	3	37.2
2	2	x	-	-	3	2	x	1	x
20	20	59	-	-	30	23	49	9	72.87
8	8	18	-	-	13	9	11	5	64.26
1	1	x	-	-	2	1	x	2	x
6	6	16	-	-	6	5	18	1	x
-	-	-	-	-	5	5	5	-	-
5	5	x	-	-	4	3	x	1	x
7	7	43	-	-	9	8	39	1	x
6	6	x	-	-	9	8	39	1	x
1	1	x	-	-	-	-	-	-	-
38	36	81	2	x	54	47	140	10	34.56
14	14	40	-	-	14	12	52	4	13.49
-	-	-	-	-	-	-	-	-	-
x	x	x	x	x	x	x	x	x	x
-	-	-	-	-	-	-	-	-	-
3	3	3	-	-	2	2	x	-	-
1	1	x	-	-	3	3	4	-	-
-	-	-	-	-	-	-	-	-	-
-	-	-	-	-	2	2	x	-	-
1	1	x	-	-	6	4	12	2	x
1	1	x	-	-	2	-	-	2	x
4	4	4	-	-	6	6	17	-	-
1	1	x	-	-	1	1	x	1	x
2	2	x	-	-	3	3	4	-	-
9	8	9	1	x	8	8	8	-	-
1	-	-	1	x	2	1	x	1	x
-	-	-	-	-	-	-	-	-	-
-	-	-	-	-	3	3	14	-	-
-	-	-	-	-	-	-	-	-	-
-	-	-	-	-	-	-	-	-	-
x	x	x	x	x	x	x	x	x	x

II 農業経営体（総数）

3 農作物

(5) 販売目的の野菜類の作物別作付（栽培）経営体数と作付（栽培）面積（つづき）

	ね ぎ					た ま ね ぎ				
	作 付 実経営体数	露 地		施 設		作 付 実経営体数	露 地		施 設	
		作 付 経営体数	作付面積	作 付 経営体数	作付面積		作 付 経営体数	作付面積	作 付 経営体数	作付面積
21 河山村	-	-	-	-	-	-	-	-	-	-
22 秋中村	2	1	x	1	x	1	1	x	-	-
23 賀見畑村	-	-	-	-	-	3	3	4	-	-
24 坂上村	-	-	-	-	-	1	1	x	-	-
210光市	18	15	46	4	2.23	34	32	105	2	x
01 光市	7	6	12	2	x	14	14	30	-	-
02 周防村	5	5	14	-	-	8	8	14	-	-
03 大和町	6	4	20	2	x	12	10	61	2	x
211長門市	22	20	170	2	x	45	43	748	2	x
01 通村	-	-	-	-	-	-	-	-	-	-
02 仙崎町	1	1	x	-	-	2	2	x	-	-
03 深川町	11	10	34	1	x	15	13	77	2	x
04 俵山村	2	2	x	-	-	6	6	20	-	-
05 三隅町	3	2	x	1	x	4	4	37	-	-
06 日置町	4	4	9	-	-	10	10	57	-	-
07 菱海村	1	1	x	-	-	5	5	45	-	-
08 日置村2-2	-	-	-	-	-	-	-	-	-	-
09 宇津賀村	-	-	-	-	-	1	1	x	-	-
10 向津具村	-	-	-	-	-	2	2	x	-	-
212柳井市	19	17	78	2	x	34	33	440	2	x
01 平郡村	-	-	-	-	-	-	-	-	-	-
02 日積村	2	2	x	-	-	6	6	309	-	-
03 柳井町	2	2	x	-	-	4	4	11	-	-
04 新庄村	2	2	x	-	-	4	4	9	-	-
05 余田村	5	5	10	-	-	9	9	26	-	-
06 伊陸村	6	4	53	2	x	7	6	17	2	x
07 伊保庄村	1	1	x	-	-	2	2	x	-	-
08 阿月村	-	-	-	-	-	1	1	x	-	-
09 神代村2-2	1	1	x	-	-	-	-	-	-	-
10 鳴門村	-	-	-	-	-	1	1	x	-	-
213美祿市	13	13	57	1	x	35	34	187	1	x
01 万倉村2-2	-	-	-	-	-	-	-	-	-	-
02 豊田前村	2	2	x	-	-	6	6	15	-	-
03 伊佐町	1	1	x	-	-	5	5	11	-	-
04 東厚保村	-	-	-	-	-	1	1	x	-	-
05 西厚保村	-	-	-	-	-	2	2	x	-	-
06 大嶺町	-	-	-	-	-	3	3	9	-	-
07 於福村	3	3	31	1	x	7	7	18	-	-
08 大田町	-	-	-	-	-	3	2	x	1	x
09 綾木村	-	-	-	-	-	-	-	-	-	-
10 真長田村	3	3	5	-	-	1	1	x	-	-
11 赤郷村	1	1	x	-	-	-	-	-	-	-
12 秋吉村	1	1	x	-	-	-	-	-	-	-
13 岩永村	-	-	-	-	-	-	-	-	-	-
14 別府村	2	2	x	-	-	5	5	9	-	-
15 共和村	-	-	-	-	-	2	2	x	-	-
216周南市	39	38	216	1	x	73	70	504	5	17.27
01 徳山市	17	17	57	-	-	24	23	382	2	x
02 向道村	-	-	-	-	-	2	2	x	-	-
03 須々万村	1	1	x	-	-	6	6	14	-	-
04 中須村	1	1	x	-	-	2	2	x	-	-
05 須金村2-1	-	-	-	-	-	-	-	-	-	-

単位 { 経営体数：経営体
面積：a

作 実 経営 体 数	ブ ロ ッ コ リ ー				作 実 経営 体 数	き ゆ う り			
	露 地		施 設			露 地		施 設	
	作 付 経営体数	作付面積	作 付 経営体数	作付面積		作 付 経営体数	作付面積	作 付 経営体数	作付面積
-	-	-	-	-	-	-	-	-	-
-	-	-	-	-	1	1	x	-	-
1	1	x	-	-	1	1	x	-	-
-	-	-	-	-	-	-	-	-	-
28	26	78	3	2.52	23	17	33	7	14.67
15	14	44	2	x	15	10	16	5	13.47
7	7	26	-	-	3	3	3	1	x
6	5	8	1	x	5	4	14	1	x
23	22	76	1	x	34	27	256	9	62.81
-	-	-	-	-	-	-	-	-	-
-	-	-	-	-	2	2	x	-	-
16	15	51	1	x	12	6	13	7	32.8
1	1	x	-	-	4	4	15	-	-
3	3	19	-	-	3	3	4	1	x
1	1	x	-	-	9	8	14	1	x
2	2	x	-	-	2	2	x	-	-
-	-	-	-	-	-	-	-	-	-
-	-	-	-	-	1	1	x	-	-
-	-	-	-	-	1	1	x	-	-
14	13	35	1	x	17	15	23	4	7.28
-	-	-	-	-	-	-	-	-	-
1	1	x	-	-	1	1	x	-	-
4	4	11	-	-	4	3	7	1	x
3	3	5	-	-	1	1	x	-	-
2	2	x	-	-	4	4	7	-	-
3	2	x	1	x	5	4	4	2	x
-	-	-	-	-	-	-	-	-	-
1	1	x	-	-	1	1	x	1	x
-	-	-	-	-	1	1	x	-	-
-	-	-	-	-	-	-	-	-	-
10	10	21	-	-	24	16	32	9	55.7
-	-	-	-	-	-	-	-	-	-
1	1	x	-	-	4	4	6	1	x
-	-	-	-	-	3	3	4	-	-
1	1	x	-	-	1	1	x	-	-
-	-	-	-	-	-	-	-	-	-
1	1	x	-	-	1	1	x	-	-
2	2	x	-	-	5	5	17	-	-
-	-	-	-	-	1	-	-	1	x
-	-	-	-	-	-	-	-	-	-
2	2	x	-	-	4	1	x	3	34.28
-	-	-	-	-	-	-	-	-	-
-	-	-	-	-	-	-	-	-	-
-	-	-	-	-	1	-	-	1	x
2	2	x	-	-	3	1	x	2	x
1	1	x	-	-	1	-	-	1	x
43	41	193	2	x	45	41	130	8	14.62
14	13	93	1	x	13	11	36	3	6
2	2	x	-	-	3	3	12	-	-
-	-	-	-	-	3	3	3	1	x
3	3	9	-	-	2	2	x	-	-
-	-	-	-	-	-	-	-	-	-

II 農業経営体（総数）

3 農作物

(5) 販売目的の野菜類の作物別作付（栽培）経営体数と作付（栽培）面積（つづき）

	ね ぎ					た ま ね ぎ				
	作 付 実経営体数	露 地		施 設		作 付 実経営体数	露 地		施 設	
		作 付 経営体数	作付面積	作 付 経営体数	作付面積		作 付 経営体数	作付面積	作 付 経営体数	作付面積
06 長徳村	1	1	x	-	-	2	2	x	-	-
07 富田町	6	6	105	-	-	4	4	6	-	-
08 福川町	2	2	x	-	-	3	3	21	-	-
09 和田村	1	1	x	-	-	3	3	7	-	-
10 三丘村	-	-	-	-	-	2	2	x	-	-
11 高水村	3	3	4	-	-	5	5	15	-	-
12 勝間村	4	4	23	-	-	4	4	7	-	-
13 八代村	1	1	x	-	-	5	5	8	-	-
14 須金村2-2	x	x	x	x	x	x	x	x	x	x
15 鹿野町	2	1	x	1	x	11	9	30	3	4.67
16 串村2-2	x	x	x	x	x	x	x	x	x	x
216山陽小野田市	12	12	1359	1	x	25	25	211	-	-
01 小野田市	3	3	x	1	x	6	6	16	-	-
02 厚狭町	7	7	40	-	-	15	15	161	-	-
03 埴生町	2	2	x	-	-	4	4	34	-	-
305周防大島町	4	4	8	-	-	19	18	136	1	x
01 久賀町	-	-	-	-	-	2	2	x	-	-
02 蒲野村2-2	-	-	-	-	-	-	-	-	-	-
03 蒲野村2-1	-	-	-	-	-	1	1	x	-	-
04 屋代村	-	-	-	-	-	-	-	-	-	-
05 小松町	-	-	-	-	-	2	2	x	-	-
06 沖浦村2-1	-	-	-	-	-	1	1	x	-	-
07 油田村	-	-	-	-	-	2	2	x	-	-
08 和田村	-	-	-	-	-	2	2	x	-	-
09 森野村	-	-	-	-	-	1	1	x	-	-
10 白木村	1	1	x	-	-	3	3	7	-	-
11 日良居村	1	1	x	-	-	2	1	x	1	x
12 安下庄町	2	2	x	-	-	2	2	x	-	-
13 沖浦村2-2	-	-	-	-	-	1	1	x	-	-
321和木町	x	x	x	x	x	x	x	x	x	x
341上関町	x	x	x	x	x	x	x	x	x	x
01 室津村	x	x	x	x	x	x	x	x	x	x
02 上関村	-	-	-	-	-	2	2	x	-	-
343田布施町	3	3	22	1	x	22	21	51	1	x
01 麻里府村	-	-	-	-	-	-	-	-	-	-
02 麻郷村	2	2	x	1	x	5	5	x	-	-
03 田布施町	1	1	x	-	-	14	14	30	-	-
04 城南村	-	-	-	-	-	3	2	x	1	x
344平生町	12	12	19	-	-	22	21	54	1	x
01 佐賀村	1	1	x	-	-	3	3	x	-	-
02 大野村	7	7	13	-	-	13	12	29	1	x
03 平生町	2	2	x	-	-	4	4	11	-	-
04 曾根村	2	2	x	-	-	2	2	x	-	-
502阿武町	4	4	170	1	x	8	8	97	-	-
01 奈古町	4	4	170	1	x	8	8	97	-	-
02 宇田郷村	-	-	-	-	-	-	-	-	-	-
03 福賀村	-	-	-	-	-	-	-	-	-	-

単位 { 経営体数：経営体
面積：a

ブ ロ ッ コ リ ー					き ゆ う り				
作 付 実経営体数	露 地		施 設		作 付 実経営体数	露 地		施 設	
	作 付 経営体数	作付面積	作 付 経営体数	作付面積		作 付 経営体数	作付面積	作 付 経営体数	作付面積
2	2	x	-	-	2	2	x	1	x
2	2	x	-	-	2	1	x	1	x
1	1	x	-	-	3	3	7	-	-
-	-	-	-	-	2	2	x	-	-
4	4	38	-	-	-	-	-	-	-
7	7	22	-	-	4	4	5	-	-
3	3	9	-	-	5	5	8	-	-
2	2	x	-	-	1	1	x	1	x
x	x	x	x	x	x	x	x	x	x
3	2	x	1	x	5	4	46	1	x
x	x	x	x	x	x	x	x	x	x
20	19	696	1	x	15	13	72	2	x
7	7	501	-	-	6	5	5	1	x
7	6	109	1	x	6	5	14	1	x
6	6	86	-	-	3	3	53	-	-
10	8	26	2	x	13	10	29	3	4.05
2	2	x	-	-	3	2	x	1	x
-	-	-	-	-	-	-	-	-	-
-	-	-	-	-	-	-	-	-	-
1	-	-	1	x	2	1	x	1	x
1	1	x	-	-	2	2	x	-	-
-	-	-	-	-	-	-	-	-	-
1	1	x	-	-	-	-	-	-	-
1	1	x	-	-	1	1	x	-	-
1	1	x	-	-	1	-	-	1	x
1	-	-	1	x	1	1	x	-	-
1	1	x	-	-	1	1	x	-	-
1	1	x	-	-	2	2	x	-	-
x	x	x	x	x	x	x	x	x	x
x	x	x	x	x	x	x	x	x	x
x	x	x	x	x	x	x	x	x	x
-	-	-	-	-	1	1	x	-	-
16	16	205	1	x	12	10	38	3	4.52
1	1	x	-	-	1	1	x	-	-
7	7	45	1	x	5	4	x	2	x
7	7	158	-	-	5	5	26	-	-
1	1	x	-	-	1	-	-	1	x
9	9	25	-	-	10	7	18	4	3.04
-	-	-	-	-	-	-	-	-	-
4	4	8	-	-	5	3	x	3	x
2	2	x	-	-	3	3	7	-	-
3	3	x	-	-	2	1	x	1	x
8	8	129	-	-	7	5	10	2	x
4	4	15	-	-	5	4	x	1	x
1	1	x	-	-	-	-	-	-	-
3	3	x	-	-	2	1	x	1	x

II 農業経営体（総数）

3 農作物

(5) 販売目的の野菜類の作物別作付（栽培）経営体数と作付（栽培）面積（つづき）

	な す					ト マ ト				
	作付 実経営体数	露 地		施 設		作付 実経営体数	露 地		施 設	
		作付 経営体数	作付面積	作付 経営体数	作付面積		作付 経営体数	作付面積	作付 経営体数	作付面積
35山口県	773	727	2463	63	186.33	664	371	1907	333	3028.95
201下関市	178	169	593	10	17.21	172	94	397	87	783.81
01 下関市	78	73	210	5	6.86	110	49	198	68	639.05
02 王喜村	1	1	x	-	-	6	4	39	2	x
03 吉田村	18	18	137	1	x	6	6	19	-	-
04 内日村2-1	4	4	24	-	-	2	2	x	-	-
05 豊西村2-2	-	-	-	-	-	-	-	-	-	-
06 豊東村	11	10	34	1	x	4	2	x	2	x
07 岡枝村	10	10	65	-	-	5	4	15	1	x
08 檜崎村	3	3	4	-	-	3	2	x	1	x
09 内日村2-2	4	4	9	-	-	1	1	x	-	-
10 殿居村	2	2	x	-	-	1	1	x	-	-
11 豊田中村	4	4	6	-	-	4	2	x	2	x
12 西市町	5	5	7	-	-	3	3	4	-	-
13 豊田下村	3	3	14	-	-	2	2	x	-	-
14 豊西村2-1	3	3	6	-	-	-	-	-	-	-
15 黒井村	7	6	12	1	x	7	3	3	4	77.81
16 川棚村	4	3	10	1	x	3	2	x	1	x
17 小串町	-	-	-	-	-	-	-	-	-	-
18 宇賀村2-1	6	6	18	-	-	2	2	x	-	-
19 宇賀村2-2	2	2	x	-	-	3	2	x	2	x
20 神玉村	3	3	7	-	-	1	1	x	1	x
21 角島村	-	-	-	-	-	-	-	-	-	-
22 神田村	2	2	x	-	-	3	2	x	1	x
23 阿川村	4	3	4	1	x	2	1	x	1	x
24 栗野村	1	1	x	-	-	2	2	x	-	-
25 滝部村	1	1	x	-	-	1	1	x	-	-
26 田耕村	2	2	x	-	-	1	-	-	1	x
202宇部市	44	43	136	1	x	37	21	61	20	123.78
01 宇部市	12	12	35	-	-	14	7	13	8	13.28
02 東岐波村	4	4	14	-	-	3	2	x	1	x
03 厚東村	6	6	17	-	-	1	1	x	-	-
04 二俣瀬村	1	1	x	-	-	1	-	-	1	x
05 小野村	6	6	18	-	-	7	4	21	5	30.1
06 吉部村	8	7	9	1	x	6	4	6	2	x
07 万倉村2-1	5	5	22	-	-	1	1	x	-	-
08 船木町	2	2	x	-	-	4	2	x	3	24.7
203山口市	138	130	350	10	15.99	125	58	343	75	725.19
01 山口市	47	45	90	2	x	32	22	165	12	121.21
02 鑄銭司村	7	7	30	-	-	3	1	x	2	x
03 仁保村	17	16	84	1	x	14	8	12	6	16.52
04 小鯖村	5	5	15	-	-	-	-	-	-	-
05 大内村	11	10	11	1	x	8	8	11	1	x
06 出雲村	8	7	15	1	x	3	1	x	2	x
07 島地村	1	-	-	1	x	-	-	-	-	-
08 串村2-1	1	1	x	-	-	-	-	-	-	-
09 八坂村	5	5	29	1	x	-	-	-	-	-
10 柚野村	1	1	x	-	-	-	-	-	-	-
11 秋穂町	8	8	17	-	-	9	2	x	7	73.4
12 小郡町	5	5	6	-	-	4	3	3	1	x
13 阿知須町	10	10	35	1	x	2	2	x	-	-
14 篠生村	4	4	4	-	-	5	1	x	4	29.08

単位 { 経営体数：経営体
面積：a

ビーマン					いちご				
作付 実経営体数	露地		施設		作付 実経営体数	露地		施設	
	作付 経営体数	作付面積	作付 経営体数	作付面積		作付 経営体数	作付面積	作付 経営体数	作付面積
374	331	1203	51	134.18	268	60	799	229	2643.62
75	63	154	12	35.11	49	11	166	42	373.37
40	33	81	7	9.01	16	3	33	14	79.29
1	1	x	-	-	1	1	x	-	-
1	1	x	-	-	-	-	-	-	-
4	4	26	-	-	3	1	x	3	26.76
-	-	-	-	-	-	-	-	-	-
3	2	x	1	x	4	2	x	2	x
7	7	11	-	-	6	1	x	5	18.74
2	2	x	-	-	-	-	-	-	-
2	2	x	-	-	-	-	-	-	-
-	-	-	-	-	-	-	-	-	-
1	-	-	1	x	5	1	x	4	52.6
1	1	x	-	-	1	-	-	1	x
-	-	-	-	-	2	-	-	2	x
-	-	-	-	-	-	-	-	-	-
4	2	x	2	x	1	-	-	1	x
3	3	16	-	-	2	-	-	2	x
-	-	-	-	-	-	-	-	-	-
-	-	-	-	-	1	-	-	1	x
-	-	-	-	-	1	1	x	1	x
1	1	x	-	-	1	-	-	1	x
-	-	-	-	-	2	-	-	2	x
1	1	x	-	-	1	-	-	1	x
2	1	x	1	x	-	-	-	-	-
1	1	x	-	-	-	-	-	-	-
1	1	x	-	-	2	1	x	2	x
-	-	-	-	-	-	-	-	-	-
20	17	35	3	1.8	10	1	x	9	43.89
6	5	5	1	x	2	1	x	1	x
3	3	12	-	-	7	-	-	7	35.29
1	1	x	-	-	-	-	-	-	-
-	-	-	-	-	-	-	-	-	-
1	1	x	-	-	1	-	-	1	x
6	5	14	1	x	-	-	-	-	-
1	-	-	1	x	-	-	-	-	-
2	2	x	-	-	-	-	-	-	-
81	66	180	18	64	64	19	431	53	1050.07
19	16	22	3	2	17	7	66	12	670.45
3	3	8	-	-	6	1	x	5	21.83
10	10	65	1	x	-	-	-	-	-
1	1	x	-	-	1	-	-	1	x
6	5	5	1	x	9	3	251	8	46.8
10	7	20	4	10.7	16	5	95	14	141.26
8	4	19	5	19.27	3	2	x	1	x
1	1	x	-	-	-	-	-	-	-
6	3	8	3	28.9	2	1	x	2	x
1	1	x	-	-	-	-	-	-	-
3	3	4	-	-	1	-	-	1	x
2	2	x	-	-	2	-	-	2	x
6	6	14	-	-	5	-	-	5	22.09
1	1	x	-	-	-	-	-	-	-

II 農業経営体（総数）

3 農作物

(5) 販売目的の野菜類の作物別作付（栽培）経営体数と作付（栽培）面積（つづき）

	な す					ト マ ト				
	作付 実経営体数	露 地		施 設		作付 実経営体数	露 地		施 設	
		作付 経営体数	作付面積	作付 経営体数	作付面積		作付 経営体数	作付面積	作付 経営体数	作付面積
15 生雲村	-	-	-	-	-	5	-	-	5	125.97
16 地福村	4	3	4	1	x	6	2	x	4	18.97
17 徳佐村	4	3	4	1	x	14	5	10	12	83.94
18 嘉年村	-	-	-	-	-	20	3	124	19	250.38
204萩市	60	55	192	7	88.35	63	23	103	42	573.63
01 萩市	21	18	44	3	77.34	14	7	13	7	55
02 三見村	4	4	26	1	x	-	-	-	-	-
03 大井村	4	3	14	1	x	5	4	28	1	x
04 六島村	-	-	-	-	-	-	-	-	-	-
05 見島村	-	-	-	-	-	-	-	-	-	-
06 川上村	2	2	x	-	-	1	-	-	1	x
07 須佐町2-2	-	-	-	-	-	1	1	x	-	-
08 小川村	-	-	-	-	-	1	-	-	1	x
09 江崎町	2	2	x	-	-	1	1	x	-	-
10 高俣村	5	4	38	2	x	18	1	x	17	374.43
11 吉部村	4	4	9	-	-	4	-	-	4	42.45
12 須佐町2-1	-	-	-	-	-	1	-	-	1	x
13 弥富村	-	-	-	-	-	-	-	-	-	-
14 明木村	8	8	8	-	-	3	2	x	1	x
15 佐々並村	2	2	x	-	-	2	1	x	2	x
16 福川村	8	8	37	-	-	8	6	16	3	23.2
17 紫福村	-	-	-	-	-	4	-	-	4	18.97
206防府市	31	30	118	3	4.53	29	15	31	15	260.16
01 防府市	11	11	23	-	-	12	5	6	7	191.28
02 富海村	4	4	34	2	x	3	1	x	3	x
03 右田村	7	6	44	1	x	5	4	13	1	x
04 小野村	6	6	13	-	-	3	3	3	-	-
05 大道村	3	3	4	-	-	6	2	x	4	50.21
207下松市	12	12	42	-	-	11	9	16	2	x
01 下松市	11	11	x	-	-	10	8	x	2	x
02 米川村	1	1	x	-	-	1	1	x	-	-
208岩国市	64	63	129	3	6.4	52	29	73	24	227.8
01 岩国市	13	13	20	1	x	14	9	39	5	8.53
02 小瀬村	-	-	-	-	-	-	-	-	-	-
03 藤河村	x	x	x	x	x	x	x	x	x	x
04 御庄村	-	-	-	-	-	-	-	-	-	-
05 北河内村	5	5	6	-	-	3	3	3	-	-
06 南河内村	11	11	21	-	-	3	2	x	1	x
07 師木野村	1	1	x	-	-	-	-	-	-	-
08 通津村	2	2	x	-	-	2	2	x	-	-
09 由宇町	4	4	6	-	-	8	-	-	8	152.36
10 神代村2-1	-	-	-	-	-	4	1	x	3	32.2
11 玖珂町	5	5	14	-	-	3	3	7	-	-
12 本郷村	2	1	x	2	x	1	1	x	1	x
13 祖生村	2	2	x	-	-	1	1	x	-	-
14 高森町	9	9	10	-	-	5	3	3	2	x
15 米川村	4	4	19	-	-	2	1	x	1	x
16 川越村	-	-	-	-	-	-	-	-	-	-
17 広瀬村	1	1	x	-	-	1	-	-	1	x
18 深須村	-	-	-	-	-	-	-	-	-	-
19 高根村	1	1	x	-	-	2	1	x	1	x
20 桑根村	x	x	x	x	x	x	x	x	x	x

単位 { 経営体数：経営体
面積：a

ビーマン					いちご				
作付 実経営体数	露地		施設		作付 実経営体数	露地		施設	
	作付 経営体数	作付面積	作付 経営体数	作付面積		作付 経営体数	作付面積	作付 経営体数	作付面積
-	-	-	-	-	1	-	-	1	x
3	3	3	-	-	1	-	-	1	x
1	-	-	1	x	-	-	-	-	-
-	-	-	-	-	-	-	-	-	-
23	22	39	1	x	13	3	7	12	106.2
11	10	16	1	x	11	2	x	11	x
-	-	-	-	-	-	-	-	-	-
2	2	x	-	-	-	-	-	-	-
-	-	-	-	-	-	-	-	-	-
-	-	-	-	-	-	-	-	-	-
1	1	x	-	-	-	-	-	-	-
-	-	-	-	-	-	-	-	-	-
-	-	-	-	-	-	-	-	-	-
1	1	x	-	-	-	-	-	-	-
1	1	x	-	-	-	-	-	-	-
-	-	-	-	-	-	-	-	-	-
-	-	-	-	-	1	-	-	1	x
-	-	-	-	-	-	-	-	-	-
2	2	x	-	-	1	1	x	-	-
-	-	-	-	-	-	-	-	-	-
5	5	12	-	-	-	-	-	-	-
-	-	-	-	-	-	-	-	-	-
16	15	36	2	x	13	7	54	7	93.97
6	6	9	-	-	5	2	x	3	x
1	1	x	1	x	2	2	x	1	x
4	4	9	-	-	2	2	x	-	-
1	1	x	-	-	-	-	-	-	-
4	3	7	1	x	4	1	x	3	58.57
6	5	10	1	x	-	-	-	-	-
6	5	10	1	x	-	-	-	-	-
-	-	-	-	-	-	-	-	-	-
27	27	38	-	-	20	2	x	18	152.99
11	11	16	-	-	9	1	x	8	47.08
-	-	-	-	-	-	-	-	-	-
x	x	x	x	x	x	x	x	x	x
-	-	-	-	-	-	-	-	-	-
2	2	x	-	-	-	-	-	-	-
4	4	5	-	-	1	-	-	1	x
-	-	-	-	-	-	-	-	-	-
-	-	-	-	-	-	-	-	-	-
2	2	x	-	-	4	1	x	3	15
-	-	-	-	-	-	-	-	-	-
3	3	7	-	-	-	-	-	-	-
-	-	-	-	-	-	-	-	-	-
-	-	-	-	-	3	-	-	3	67.4
3	3	3	-	-	3	-	-	3	10.51
-	-	-	-	-	-	-	-	-	-
-	-	-	-	-	-	-	-	-	-
1	1	x	-	-	-	-	-	-	-
-	-	-	-	-	-	-	-	-	-
-	-	-	-	-	-	-	-	-	-
x	x	x	x	x	x	x	x	x	x

II 農業経営体（総数）

3 農作物

(5) 販売目的の野菜類の作物別作付（栽培）経営体数と作付（栽培）面積（つづき）

	な す					ト マ ト				
	作付 実経営体数	露 地		施 設		作付 実経営体数	露 地		施 設	
		作付 経営体数	作付面積	作付 経営体数	作付面積		作付 経営体数	作付面積	作付 経営体数	作付面積
21 河山村	-	-	-	-	-	-	-	-	-	-
22 秋中村	1	1	x	-	-	1	1	x	-	-
23 賀見畑村	2	2	x	-	-	2	1	x	1	x
24 坂上村	1	1	x	-	-	-	-	-	-	-
210光市	40	36	126	5	4.2	15	9	14	11	16.75
01 光市	17	15	38	3	x	11	7	x	8	12.55
02 周防村	7	7	41	-	-	2	2	x	1	x
03 大和町	16	14	47	2	x	2	-	-	2	x
211長門市	33	28	261	7	21.71	32	19	545	15	149.69
01 通村	-	-	-	-	-	-	-	-	-	-
02 仙崎町	1	1	x	-	-	1	-	-	1	x
03 深川町	9	7	20	3	x	11	3	6	8	58.37
04 俵山村	3	2	x	1	x	3	3	6	-	-
05 三隅町	6	4	5	3	11.01	5	3	19	4	74.82
06 日置町	9	9	20	-	-	7	6	9	1	x
07 菱海村	2	2	x	-	-	2	1	x	1	x
08 日置村2-2	-	-	-	-	-	-	-	-	-	-
09 宇津賀村	1	1	x	-	-	1	1	x	-	-
10 向津具村	2	2	x	-	-	2	2	x	-	-
212柳井市	25	22	50	3	8	17	15	26	3	6.32
01 平郡村	-	-	-	-	-	-	-	-	-	-
02 日積村	3	3	6	-	-	-	-	-	-	-
03 柳井町	2	1	x	1	x	4	3	7	1	x
04 新庄村	3	3	10	-	-	1	1	x	-	-
05 余田村	7	7	16	-	-	6	6	12	-	-
06 伊陸村	8	6	9	2	x	4	3	3	1	x
07 伊保庄村	1	1	x	-	-	-	-	-	-	-
08 阿月村	-	-	-	-	-	2	2	x	1	x
09 神代村2-2	1	1	x	-	-	-	-	-	-	-
10 鳴門村	-	-	-	-	-	-	-	-	-	-
213美祿市	28	26	124	4	6.87	23	16	32	7	24.77
01 万倉村2-2	-	-	-	-	-	-	-	-	-	-
02 豊田前村	3	3	3	-	-	3	2	x	1	x
03 伊佐町	4	4	5	-	-	3	3	4	-	-
04 東厚保村	1	1	x	-	-	1	1	x	-	-
05 西厚保村	2	2	x	1	x	2	-	-	2	x
06 大嶺町	1	1	x	-	-	1	1	x	-	-
07 於福村	7	7	25	-	-	4	4	12	-	-
08 大田町	2	1	x	1	x	2	1	x	1	x
09 綾木村	-	-	-	-	-	-	-	-	-	-
10 真長田村	3	3	5	1	x	2	1	x	1	x
11 赤郷村	-	-	-	-	-	-	-	-	-	-
12 秋吉村	1	1	x	-	-	-	-	-	-	-
13 岩永村	-	-	-	-	-	-	-	-	-	-
14 別府村	4	3	4	1	x	4	3	5	1	x
15 共和村	-	-	-	-	-	1	-	-	1	x
216周南市	56	52	160	6	8.02	30	22	152	10	43.39
01 徳山市	15	14	24	1	x	9	6	8	3	23.92
02 向道村	1	1	x	-	-	1	-	-	1	x
03 須々万村	2	2	x	1	x	1	1	x	1	x
04 中須村	2	2	x	-	-	2	1	x	1	x
05 須金村2-1	1	1	x	-	-	-	-	-	-	-

単位 { 経営体数：経営体
面積：a

ビーマン					いちご				
作付 実経営体数	露地		施設		作付 実経営体数	露地		施設	
	作付 経営体数	作付面積	作付 経営体数	作付面積		作付 経営体数	作付面積	作付 経営体数	作付面積
-	-	-	-	-	-	-	-	-	-
-	-	-	-	-	-	-	-	-	-
1	1	x	-	-	-	-	-	-	-
-	-	-	-	-	-	-	-	-	-
11	11	114	1	x	10	2	x	9	73.47
7	7	108	1	x	2	-	-	2	x
3	3	x	-	-	2	1	x	1	x
1	1	x	-	-	6	1	x	6	63.53
22	17	418	6	8.26	17	2	x	15	160.3
-	-	-	-	-	-	-	-	-	-
1	-	-	1	x	-	-	-	-	-
9	7	9	2	x	1	1	x	-	-
2	1	x	1	x	-	-	-	-	-
3	2	x	2	x	3	-	-	3	x
4	4	4	-	-	9	1	x	8	92.2
1	1	x	-	-	3	-	-	3	34.2
-	-	-	-	-	-	-	-	-	-
1	1	x	-	-	1	-	-	1	x
1	1	x	-	-	-	-	-	-	-
13	11	23	2	x	24	2	x	23	212.64
-	-	-	-	-	-	-	-	-	-
2	2	x	-	-	-	-	-	-	-
1	1	x	-	-	1	-	-	1	x
1	1	x	-	-	2	-	-	2	x
4	4	14	-	-	14	-	-	14	92.33
5	3	3	2	x	6	2	x	5	62.06
-	-	-	-	-	-	-	-	-	-
-	-	-	-	-	-	-	-	-	-
-	-	-	-	-	-	-	-	-	-
-	-	-	-	-	1	-	-	1	x
14	13	25	1	x	8	-	-	8	30.6
-	-	-	-	-	-	-	-	-	-
2	2	x	-	-	-	-	-	-	-
2	2	x	-	-	-	-	-	-	-
1	1	x	-	-	-	-	-	-	-
-	-	-	-	-	1	-	-	1	x
1	1	x	-	-	-	-	-	-	-
4	4	10	-	-	-	-	-	-	-
2	1	x	1	x	-	-	-	-	-
-	-	-	-	-	5	-	-	5	19.27
1	1	x	-	-	1	-	-	1	x
-	-	-	-	-	-	-	-	-	-
-	-	-	-	-	-	-	-	-	-
1	1	x	-	-	-	-	-	-	-
-	-	-	-	-	1	-	-	1	x
32	31	48	2	x	14	4	37	11	50.78
13	12	24	2	x	-	-	-	-	-
1	1	x	-	-	-	-	-	-	-
3	3	4	-	-	-	-	-	-	-
1	1	x	-	-	-	-	-	-	-
-	-	-	-	-	1	-	-	1	x

II 農業経営体（総数）

3 農作物

(5) 販売目的の野菜類の作物別作付（栽培）経営体数と作付（栽培）面積（つづき）

	な す					ト マ ト				
	作付 実経営体数	露 地		施 設		作付 実経営体数	露 地		施 設	
		作付 経営体数	作付面積	作付 経営体数	作付面積		作付 経営体数	作付面積	作付 経営体数	作付面積
06 長徳村	3	2	x	1	x	2	2	x	1	x
07 富田町	3	2	x	1	x	2	2	x	-	-
08 福川町	2	2	x	-	-	1	1	x	-	-
09 和田村	1	1	x	-	-	1	1	x	-	-
10 三丘村	3	3	26	-	-	-	-	-	-	-
11 高水村	5	5	17	1	x	2	2	x	-	-
12 勝間村	6	6	15	-	-	4	4	6	-	-
13 八代村	2	2	x	-	-	3	1	x	2	x
14 須金村2-2	x	x	x	x	x	x	x	x	x	x
15 鹿野町	10	9	51	1	x	2	1	x	1	x
16 串村2-2	x	x	x	x	x	x	x	x	x	x
216山陽小野田市	16	16	93	1	x	20	13	52	8	67.24
01 小野田市	6	6	11	-	-	6	4	5	2	x
02 厚狭町	7	7	29	1	x	7	4	7	3	x
03 壇生町	3	3	53	-	-	7	5	40	3	8
305周防大島町	12	11	17	1	x	8	6	16	2	x
01 久賀町	3	3	7	-	-	3	2	x	1	x
02 蒲野村2-2	-	-	-	-	-	-	-	-	-	-
03 蒲野村2-1	-	-	-	-	-	-	-	-	-	-
04 屋代村	-	-	-	-	-	-	-	-	-	-
05 小松町	2	1	x	1	x	-	-	-	-	-
06 沖浦村2-1	1	1	x	-	-	-	-	-	-	-
07 油田村	-	-	-	-	-	-	-	-	-	-
08 和田村	-	-	-	-	-	1	1	x	-	-
09 森野村	1	1	x	-	-	1	1	x	-	-
10 白木村	2	2	x	-	-	1	-	-	1	x
11 日良居村	1	1	x	-	-	1	1	x	-	-
12 安下庄町	1	1	x	-	-	-	-	-	-	-
13 沖浦村2-2	1	1	x	-	-	1	1	x	-	-
321和木町	x	x	x	x	x	x	x	x	x	x
341上関町	x	x	x	x	x	x	x	x	x	x
01 室津村	x	x	x	x	x	x	x	x	x	x
02 上関村	2	2	x	-	-	1	1	x	-	-
343田布施町	15	14	34	1	x	18	13	29	6	9.97
01 麻里府村	2	2	x	-	-	1	1	x	-	-
02 麻郷村	4	4	x	-	-	7	6	x	2	x
03 田布施町	8	8	18	-	-	9	6	12	3	5.44
04 城南村	1	-	-	1	x	1	-	-	1	x
344平生町	11	10	19	1	x	8	7	15	4	4.21
01 佐賀村	1	1	x	-	-	1	1	x	1	x
02 大野村	8	7	14	1	x	4	3	7	3	x
03 平生町	1	1	x	-	-	2	2	x	-	-
04 曾根村	1	1	x	-	-	1	1	x	-	-
502阿武町	6	6	14	-	-	3	1	x	2	x
01 奈古町	3	3	7	-	-	1	1	x	-	-
02 宇田郷村	-	-	-	-	-	-	-	-	-	-
03 福賀村	3	3	7	-	-	2	-	-	2	x

単位 { 経営体数：経営体
面積：a

作 実 経営 体 数	ビ ー マ ン				作 実 経営 体 数	い ち ご				
	露 地		施 設			露 地		施 設		
	作 付 経営 体 数	作 付 面積	作 付 経営 体 数	作 付 面積		作 付 経営 体 数	作 付 面積	作 付 経営 体 数	作 付 面積	
2	2	x	-	-	-	-	-	-	-	-
2	2	x	-	-	3	1	x	3	10.45	
2	2	x	-	-	-	-	-	-	-	
1	1	x	-	-	2	2	x	-	-	
-	-	-	-	-	4	-	-	4	18.53	
2	2	x	-	-	2	-	-	2	x	
3	3	5	-	-	1	1	x	-	-	
1	1	x	-	-	1	-	-	1	x	
x	x	x	x	x	x	x	x	x	x	x
1	1	x	-	-	-	-	-	-	-	
x	x	x	x	x	x	x	x	x	x	x
5	5	38	-	-	2	-	-	2	x	
2	2	x	-	-	-	-	-	-	-	
1	1	x	-	-	1	-	-	1	x	
2	2	x	-	-	1	-	-	1	x	
7	7	7	-	-	3	2	x	2	x	
1	1	x	-	-	2	1	x	1	x	
-	-	-	-	-	-	-	-	-	-	
-	-	-	-	-	-	-	-	-	-	
-	-	-	-	-	-	-	-	-	-	
1	1	x	-	-	-	-	-	-	-	
-	-	-	-	-	-	-	-	-	-	
-	-	-	-	-	-	-	-	-	-	
1	1	x	-	-	-	-	-	-	-	
1	1	x	-	-	-	-	-	-	-	
2	2	x	-	-	-	-	-	-	-	
1	1	x	-	-	1	1	x	1	x	
-	-	-	-	-	-	-	-	-	-	
-	-	-	-	-	-	-	-	-	-	
x	x	x	x	x	x	x	x	x	x	x
x	x	x	x	x	x	x	x	x	x	x
x	x	x	x	x	x	x	x	x	x	x
-	-	-	-	-	1	-	-	1	x	
6	6	15	-	-	15	3	16	14	131.4	
1	1	x	-	-	-	-	-	-	-	
3	3	12	-	-	2	-	-	2	x	
2	2	x	-	-	8	3	16	7	46.6	
-	-	-	-	-	5	-	-	5	x	
13	12	20	2	x	4	1	x	3	12	
1	1	x	-	-	-	-	-	-	-	
7	6	10	2	x	1	-	-	1	x	
3	3	7	-	-	2	1	x	1	x	
2	2	x	-	-	1	-	-	1	x	
2	2	x	-	-	1	1	x	-	-	
1	1	x	-	-	-	-	-	-	-	
-	-	-	-	-	-	-	-	-	-	
1	1	x	-	-	1	1	x	-	-	

II 農業経営体（総数）

3 農作物

(5) 販売目的の野菜類の作物別作付（栽培）経営体数と作付（栽培）面積（つづき）

	メロシ					すいか				
	作付 実経営体数	露地		施設		作付 実経営体数	露地		施設	
		作付 経営体数	作付面積	作付 経営体数	作付面積		作付 経営体数	作付面積	作付 経営体数	作付面積
35山口県	68	31	201	41	147.3	266	238	2587	45	746.65
201下関市	15	8	26	9	34.95	76	66	326	12	52.24
01 下関市	9	4	19	7	26.25	30	23	74	8	13.7
02 王喜村	1	1	x	-	-	5	5	18	-	-
03 吉田村	-	-	-	-	-	2	2	x	-	-
04 内日村2-1	-	-	-	-	-	1	1	x	-	-
05 豊西村2-2	-	-	-	-	-	-	-	-	-	-
06 豊東村	1	1	x	-	-	3	3	53	-	-
07 岡枝村	-	-	-	-	-	4	4	10	-	-
08 檜崎村	1	1	x	-	-	3	3	11	-	-
09 内日村2-2	-	-	-	-	-	3	3	6	-	-
10 殿居村	-	-	-	-	-	1	1	x	-	-
11 豊田中村	-	-	-	-	-	5	5	13	-	-
12 西市町	-	-	-	-	-	1	1	x	-	-
13 豊田下村	1	-	-	1	x	2	2	x	-	-
14 豊西村2-1	-	-	-	-	-	-	-	-	-	-
15 黒井村	1	-	-	1	x	4	2	x	2	x
16 川棚村	-	-	-	-	-	4	4	22	-	-
17 小串町	-	-	-	-	-	-	-	-	-	-
18 宇賀村2-1	-	-	-	-	-	1	1	x	-	-
19 宇賀村2-2	-	-	-	-	-	-	-	-	-	-
20 神玉村	-	-	-	-	-	1	1	x	1	x
21 角島村	-	-	-	-	-	1	1	x	-	-
22 神田村	-	-	-	-	-	-	-	-	-	-
23 阿川村	1	1	x	-	-	3	2	x	1	x
24 栗野村	-	-	-	-	-	2	2	x	-	-
25 滝部村	-	-	-	-	-	-	-	-	-	-
26 田耕村	-	-	-	-	-	-	-	-	-	-
202宇部市	2	-	-	2	x	6	5	15	1	x
01 宇部市	-	-	-	-	-	2	2	x	-	-
02 東岐波村	1	-	-	1	x	2	1	x	1	x
03 厚東村	-	-	-	-	-	-	-	-	-	-
04 二俣瀬村	-	-	-	-	-	-	-	-	-	-
05 小野村	1	-	-	1	x	1	1	x	-	-
06 吉部村	-	-	-	-	-	-	-	-	-	-
07 万倉村2-1	-	-	-	-	-	-	-	-	-	-
08 船木町	-	-	-	-	-	1	1	x	-	-
203山口市	17	9	40	9	20.63	26	23	75	3	4.97
01 山口市	7	6	33	1	x	12	12	44	-	-
02 鑄銭司村	1	1	x	-	-	1	1	x	-	-
03 仁保村	1	-	-	1	x	2	1	x	1	x
04 小鱈村	-	-	-	-	-	3	3	5	-	-
05 大内村	3	1	x	3	11.4	3	2	x	1	x
06 出雲村	-	-	-	-	-	-	-	-	-	-
07 島地村	-	-	-	-	-	-	-	-	-	-
08 串村2-1	-	-	-	-	-	-	-	-	-	-
09 八坂村	-	-	-	-	-	-	-	-	-	-
10 柚野村	-	-	-	-	-	-	-	-	-	-
11 秋穂町	-	-	-	-	-	-	-	-	-	-
12 小郡町	-	-	-	-	-	-	-	-	-	-
13 阿知須町	1	1	x	-	-	2	1	x	1	x
14 篠生村	1	-	-	1	x	-	-	-	-	-

単位 { 経営体数：経営体
面積：a

その他の野菜				
作付 (栽培) 実経営体数	露地		施設	
	作付 (栽培) 経営体数	作付 (栽培) 面積	作付 (栽培) 経営体数	作付 (栽培) 面積
1397	1250	28427	251	2460.69
315	261	4046	85	852.14
209	168	2846	66	659.5
9	6	76	4	20.24
2	2	x	-	-
6	6	70	-	-
3	3	13	-	-
17	14	175	5	65
13	12	97	2	x
4	4	29	-	-
1	1	x	-	-
1	1	x	-	-
10	9	61	2	x
4	4	15	-	-
3	2	x	1	x
2	1	x	1	x
7	4	14	3	37.5
4	4	20	-	-
-	-	-	-	-
3	3	14	-	-
1	1	x	-	-
4	4	232	-	-
3	3	34	-	-
2	2	x	-	-
1	1	x	-	-
2	2	x	-	-
3	3	47	1	x
1	1	x	-	-
74	64	911	17	325.9
24	19	248	8	66
10	8	79	2	x
10	10	178	1	x
4	4	176	-	-
11	10	120	1	x
4	4	46	1	x
6	4	27	4	13.07
5	5	37	-	-
252	242	4221	22	153.93
99	94	1632	8	22.3
11	11	140	1	x
27	27	480	4	43.65
8	7	45	1	x
11	11	101	-	-
7	7	60	1	x
5	5	39	-	-
1	1	x	-	-
5	4	70	2	x
1	1	x	1	x
19	19	220	-	-
5	5	106	-	-
25	25	491	-	-
6	5	554	1	x

II 農業経営体（総数）

3 農作物

(5) 販売目的の野菜類の作物別作付（栽培）経営体数と作付（栽培）面積（つづき）

	メロシ					すいか				
	作付 実経営体数	露地		施設		作付 実経営体数	露地		施設	
		作付 経営体数	作付面積	作付 経営体数	作付面積		作付 経営体数	作付面積	作付 経営体数	作付面積
15 生雲村	-	-	-	-	-	-	-	-	-	-
16 地福村	-	-	-	-	-	1	1	x	-	-
17 徳佐村	1	-	-	1	x	2	2	x	-	-
18 嘉年村	2	-	-	2	x	-	-	-	-	-
204萩市	11	3	93	8	38.05	40	36	794	17	465.3
01 萩市	-	-	-	-	-	-	-	-	-	-
02 三見村	-	-	-	-	-	-	-	-	-	-
03 大井村	-	-	-	-	-	-	-	-	-	-
04 六島村	-	-	-	-	-	24	21	577	16	x
05 見島村	1	-	-	1	x	-	-	-	-	-
06 川上村	-	-	-	-	-	-	-	-	-	-
07 須佐町2-2	1	1	x	-	-	1	1	x	-	-
08 小川村	-	-	-	-	-	-	-	-	-	-
09 江崎町	-	-	-	-	-	1	1	x	-	-
10 高俣村	-	-	-	-	-	-	-	-	-	-
11 吉部村	1	-	-	1	x	11	10	206	1	x
12 須佐町2-1	1	-	-	1	x	-	-	-	-	-
13 弥富村	-	-	-	-	-	-	-	-	-	-
14 明木村	1	1	x	-	-	3	3	5	-	-
15 佐々並村	-	-	-	-	-	-	-	-	-	-
16 福川村	-	-	-	-	-	-	-	-	-	-
17 紫福村	6	1	x	5	26.8	-	-	-	-	-
206防府市	-	-	-	-	-	5	5	15	-	-
01 防府市	-	-	-	-	-	2	2	x	-	-
02 富海村	-	-	-	-	-	-	-	-	-	-
03 右田村	-	-	-	-	-	1	1	x	-	-
04 小野村	-	-	-	-	-	2	2	x	-	-
05 大道村	-	-	-	-	-	-	-	-	-	-
207下松市	1	-	-	1	x	1	1	x	-	-
01 下松市	1	-	-	1	x	1	1	x	-	-
02 米川村	-	-	-	-	-	-	-	-	-	-
208岩国市	5	4	11	1	x	19	17	61	3	4
01 岩国市	2	1	x	1	x	5	4	9	1	x
02 小瀬村	-	-	-	-	-	-	-	-	-	-
03 藤河村	x	x	x	x	x	x	x	x	x	x
04 御庄村	-	-	-	-	-	-	-	-	-	-
05 北河内村	1	1	x	-	-	2	2	x	-	-
06 南河内村	-	-	-	-	-	1	1	x	-	-
07 師木野村	-	-	-	-	-	1	1	x	-	-
08 通津村	1	1	x	-	-	1	1	x	-	-
09 由宇町	-	-	-	-	-	2	2	x	-	-
10 神代村2-1	-	-	-	-	-	-	-	-	-	-
11 玖珂町	-	-	-	-	-	1	1	x	-	-
12 本郷村	-	-	-	-	-	1	1	x	1	x
13 祖生村	-	-	-	-	-	-	-	-	-	-
14 高森町	1	1	x	-	-	2	2	x	-	-
15 米川村	-	-	-	-	-	1	-	-	1	x
16 川越村	-	-	-	-	-	-	-	-	-	-
17 広瀬村	-	-	-	-	-	1	1	x	-	-
18 深須村	-	-	-	-	-	-	-	-	-	-
19 高根村	-	-	-	-	-	-	-	-	-	-
20 桑根村	x	x	x	x	x	x	x	x	x	x

単位 { 経営体数：経営体
面積：a

その他の野菜					
作付 (栽培) 実経営体数	露地		施設		
	作付 (栽培) 経営体数	作付 (栽培) 面積	作付 (栽培) 経営体数	作付 (栽培) 面積	
4	3	23	1		x
4	3	117	1		x
11	11	94	-		-
3	3	14	1		x
127	123	1780	11	30.27	
29	27	329	4	16.25	
2	2	x	-		-
6	6	50	-		-
5	5	155	-		-
2	2	x	-		-
10	10	88	-		-
1	1	x	-		-
3	2	x	1		x
7	7	181	-		-
2	2	x	1		x
10	10	226	2		x
3	3	58	-		-
1	1	x	-		-
16	16	74	-		-
7	6	113	2		x
10	10	69	1		x
13	13	276	-		-
72	55	622	27	342.16	
35	24	205	17	278.36	
8	6	73	2		x
11	10	211	1		x
5	5	19	1		x
13	10	114	6	58.1	
7	6	81	1		x
7	6	81	1		x
-	-	-	-		-
153	141	10127	22	195.88	
61	57	8478	8	80.3	
-	-	-	-		-
x	x	x	x		x
2	2	x	-		-
3	3	6	-		-
9	9	51	-		-
1	1	x	-		-
9	8	143	1		x
16	16	512	-		-
4	2	x	2		x
5	5	46	1		x
2	1	x	1		x
9	9	66	1		x
8	8	116	2		x
4	4	247	1		x
-	-	-	-		-
3	3	73	-		-
1	1	x	-		-
6	2	x	5	70.9	
x	x	x	x		x

II 農業経営体（総数）

3 農作物

(5) 販売目的の野菜類の作物別作付（栽培）経営体数と作付（栽培）面積（つづき）

	メロシ					すいか				
	作付 実経営体数	露地		施設		作付 実経営体数	露地		施設	
		作付 経営体数	作付面積	作付 経営体数	作付面積		作付 経営体数	作付面積	作付 経営体数	作付面積
21 河山村	-	-	-	-	-	-	-	-	-	-
22 秋中村	-	-	-	-	-	-	-	-	-	-
23 賀見畑村	-	-	-	-	-	-	-	-	-	-
24 坂上村	-	-	-	-	-	1	1	x	-	-
210光市	5	3	14	3	4	5	4	18	1	x
01 光市	2	-	-	2	x	1	-	-	1	x
02 周防村	2	2	x	1	x	3	3	x	-	-
03 大和町	1	1	x	-	-	1	1	x	-	-
211長門市	2	1	x	1	x	26	25	1000	1	x
01 通村	-	-	-	-	-	-	-	-	-	-
02 仙崎町	-	-	-	-	-	-	-	-	-	-
03 深川町	-	-	-	-	-	2	1	x	1	x
04 俵山村	-	-	-	-	-	-	-	-	-	-
05 三隅町	-	-	-	-	-	5	5	51	-	-
06 日置町	2	1	x	1	x	15	15	225	-	-
07 菱海村	-	-	-	-	-	3	3	22	-	-
08 日置村2-2	-	-	-	-	-	-	-	-	-	-
09 宇津賀村	-	-	-	-	-	1	1	x	-	-
10 向津具村	-	-	-	-	-	-	-	-	-	-
212柳井市	1	1	x	-	-	7	7	24	-	-
01 平郡村	-	-	-	-	-	-	-	-	-	-
02 日積村	-	-	-	-	-	1	1	x	-	-
03 柳井町	-	-	-	-	-	-	-	-	-	-
04 新庄村	1	1	x	-	-	2	2	x	-	-
05 余田村	-	-	-	-	-	3	3	13	-	-
06 伊陸村	-	-	-	-	-	1	1	x	-	-
07 伊保庄村	-	-	-	-	-	-	-	-	-	-
08 阿月村	-	-	-	-	-	-	-	-	-	-
09 神代村2-2	-	-	-	-	-	-	-	-	-	-
10 鳴門村	-	-	-	-	-	-	-	-	-	-
213美祿市	7	2	x	5	35.65	22	22	81	-	-
01 万倉村2-2	1	1	x	-	-	1	1	x	-	-
02 豊田前村	1	1	x	-	-	1	1	x	-	-
03 伊佐町	-	-	-	-	-	2	2	x	-	-
04 東厚保村	1	-	-	1	x	1	1	x	-	-
05 西厚保村	2	-	-	2	x	-	-	-	-	-
06 大嶺町	-	-	-	-	-	2	2	x	-	-
07 於福村	-	-	-	-	-	3	3	12	-	-
08 大田町	-	-	-	-	-	-	-	-	-	-
09 綾木村	1	-	-	1	x	1	1	x	-	-
10 真長田村	-	-	-	-	-	3	3	13	-	-
11 赤郷村	-	-	-	-	-	5	5	21	-	-
12 秋吉村	-	-	-	-	-	-	-	-	-	-
13 岩永村	-	-	-	-	-	-	-	-	-	-
14 別府村	-	-	-	-	-	3	3	7	-	-
15 共和村	1	-	-	1	x	-	-	-	-	-
216周南市	-	-	-	-	-	4	4	51	-	-
01 徳山市	-	-	-	-	-	-	-	-	-	-
02 向道村	-	-	-	-	-	1	1	x	-	-
03 須々万村	-	-	-	-	-	-	-	-	-	-
04 中須村	-	-	-	-	-	-	-	-	-	-
05 須金村2-1	-	-	-	-	-	-	-	-	-	-

単位 { 経営体数：経営体
面積： a

その他の野菜				
作付 (栽培) 実経営体数	露地		施設	
	作付 (栽培) 経営体数	作付 (栽培) 面積	作付 (栽培) 経営体数	作付 (栽培) 面積
1	1	x	-	-
1	1	x	-	-
7	7	63	-	-
-	-	-	-	-
30	27	229	8	30.28
15	14	81	5	7.68
7	7	104	1	x
8	6	44	2	x
57	55	790	4	16.82
-	-	-	-	-
3	3	12	-	-
23	22	185	2	x
3	3	20	1	x
16	16	399	-	-
6	6	153	-	-
3	2	x	1	x
1	1	x	-	-
1	1	x	-	-
1	1	x	-	-
36	30	1074	11	101.96
1	1	x	-	-
4	2	x	3	72.66
5	5	107	2	x
3	3	8	-	-
7	6	70	2	x
10	7	819	4	20.4
1	1	x	-	-
3	3	32	-	-
1	1	x	-	-
1	1	x	-	-
88	78	2063	16	200.78
1	1	x	-	-
5	4	37	1	x
9	8	110	2	x
4	1	x	3	101.28
6	5	815	2	x
4	4	31	1	x
7	7	110	1	x
9	7	80	2	x
4	4	36	-	-
10	9	69	2	x
20	20	695	1	x
1	1	x	-	-
1	1	x	-	-
4	4	29	-	-
3	2	x	1	x
79	74	713	8	28.22
28	28	115	-	-
9	9	128	2	x
2	2	x	-	-
3	2	x	1	x
1	1	x	-	-

II 農業経営体（総数）

3 農作物

(5) 販売目的の野菜類の作物別作付（栽培）経営体数と作付（栽培）面積（つづき）

	メロシ					すいか				
	作付 実経営体数	露地		施設		作付 実経営体数	露地		施設	
		作付 経営体数	作付面積	作付 経営体数	作付面積		作付 経営体数	作付面積	作付 経営体数	作付面積
06 長徳村	-	-	-	-	-	-	-	-	-	-
07 富田町	-	-	-	-	-	-	-	-	-	-
08 福川町	-	-	-	-	-	-	-	-	-	-
09 和田村	-	-	-	-	-	-	-	-	-	-
10 三丘村	-	-	-	-	-	-	-	-	-	-
11 高水村	-	-	-	-	-	-	-	-	-	-
12 勝間村	-	-	-	-	-	2	2	x	-	-
13 八代村	-	-	-	-	-	-	-	-	-	-
14 須金村2-2	x	x	x	x	x	x	x	x	x	x
15 鹿野町	-	-	-	-	-	1	1	x	-	-
16 串村2-2	x	x	x	x	x	x	x	x	x	x
216山陽小野田市	1	-	-	1	x	7	6	23	1	x
01 小野田市	-	-	-	-	-	3	3	6	-	-
02 厚狭町	-	-	-	-	-	2	2	x	-	-
03 壇生町	1	-	-	1	x	2	1	x	1	x
305周防大島町	-	-	-	-	-	2	2	x	-	-
01 久賀町	-	-	-	-	-	-	-	-	-	-
02 蒲野村2-2	-	-	-	-	-	-	-	-	-	-
03 蒲野村2-1	-	-	-	-	-	-	-	-	-	-
04 屋代村	-	-	-	-	-	-	-	-	-	-
05 小松町	-	-	-	-	-	1	1	x	-	-
06 沖浦村2-1	-	-	-	-	-	-	-	-	-	-
07 油田村	-	-	-	-	-	-	-	-	-	-
08 和田村	-	-	-	-	-	-	-	-	-	-
09 森野村	-	-	-	-	-	-	-	-	-	-
10 白木村	-	-	-	-	-	1	1	x	-	-
11 日良居村	-	-	-	-	-	-	-	-	-	-
12 安下庄町	-	-	-	-	-	-	-	-	-	-
13 沖浦村2-2	-	-	-	-	-	-	-	-	-	-
321和木町	x	x	x	x	x	x	x	x	x	x
341上関町	x	x	x	x	x	x	x	x	x	x
01 室津村	x	x	x	x	x	x	x	x	x	x
02 上関村	-	-	-	-	-	1	1	x	-	-
343田布施町	1	-	-	1	x	10	9	23	1	x
01 麻里府村	-	-	-	-	-	-	-	-	-	-
02 麻郷村	-	-	-	-	-	4	3	8	1	x
03 田布施町	1	-	-	1	x	6	6	15	-	-
04 城南村	-	-	-	-	-	-	-	-	-	-
344平生町	-	-	-	-	-	5	4	18	1	x
01 佐賀村	-	-	-	-	-	1	1	x	-	-
02 大野村	-	-	-	-	-	2	1	x	1	x
03 平生町	-	-	-	-	-	2	2	x	-	-
04 曾根村	-	-	-	-	-	-	-	-	-	-
502阿武町	-	-	-	-	-	4	1	x	4	214.93
01 奈古町	-	-	-	-	-	-	-	-	-	-
02 宇田郷村	-	-	-	-	-	-	-	-	-	-
03 福賀村	-	-	-	-	-	4	1	x	4	214.93

単位 { 経営体数：経営体
面積：a

その他の野菜				
作付 (栽培) 実経営体数	露地		施設	
	作付 (栽培) 経営体数	作付 (栽培) 面積	作付 (栽培) 経営体数	作付 (栽培) 面積
3	3	34	1	x
5	3	22	2	x
1	1	x	-	-
2	2	x	-	-
5	5	63	-	-
4	4	133	-	-
2	2	x	-	-
2	1	x	1	x
x	x	x	x	x
11	10	84	1	x
x	x	x	x	x
40	35	932	7	106.17
11	9	439	4	94.37
15	13	229	2	x
14	13	264	1	x
16	13	192	3	15.1
1	-	-	1	x
-	-	-	-	-
-	-	-	-	-
1	1	x	-	-
-	-	-	-	-
2	2	x	-	-
-	-	-	-	-
2	2	x	-	-
1	1	x	-	-
4	3	56	1	x
3	3	107	-	-
2	1	x	1	x
-	-	-	-	-
x	x	x	x	x
x	x	x	x	x
x	x	x	x	x
4	4	20	1	x
18	16	145	3	17.5
2	2	x	-	-
6	5	14	1	x
8	8	109	1	x
2	1	x	1	x
14	12	80	3	4.55
4	4	63	1	x
4	3	x	1	x
4	4	9	-	-
2	1	x	1	x
13	12	391	1	x
4	4	x	-	-
1	1	x	-	-
8	7	335	1	x

II 農業経営体（総数）

3 農作物

(6) 販売目的の果樹類の栽培経営体数と栽培面積

	温州みかん					その他のかんきつ				
	栽培 実経営体数	露地		施設		栽培 実経営体数	露地		施設	
		栽培 経営体数	栽培面積	栽培 経営体数	栽培面積		栽培 経営体数	栽培面積	栽培 経営体数	栽培面積
35山口県	963	957	40654	23	270.76	565	558	16563	22	335.83
201下関市	74	74	4157	2	x	40	38	613	3	32.3
01 下関市	25	25	1497	2	x	22	21	264	2	x
02 王喜村	1	1	x	-	-	1	1	x	-	-
03 吉田村	-	-	-	-	-	-	-	-	-	-
04 内日村2-1	-	-	-	-	-	1	1	x	-	-
05 豊西村2-2	1	1	x	-	-	-	-	-	-	-
06 豊東村	-	-	-	-	-	2	2	x	-	-
07 岡枝村	-	-	-	-	-	1	1	x	-	-
08 檜崎村	-	-	-	-	-	3	3	100	-	-
09 内日村2-2	-	-	-	-	-	1	1	x	-	-
10 殿居村	-	-	-	-	-	-	-	-	-	-
11 豊田中村	-	-	-	-	-	1	1	x	-	-
12 西市町	-	-	-	-	-	-	-	-	-	-
13 豊田下村	-	-	-	-	-	-	-	-	-	-
14 豊西村2-1	3	3	500	-	-	-	-	-	-	-
15 黒井村	25	25	1033	-	-	4	4	65	-	-
16 川棚村	1	1	x	-	-	-	-	-	-	-
17 小串町	-	-	-	-	-	-	-	-	-	-
18 宇賀村2-1	-	-	-	-	-	-	-	-	-	-
19 宇賀村2-2	-	-	-	-	-	-	-	-	-	-
20 神玉村	13	13	668	-	-	2	1	x	1	x
21 角島村	-	-	-	-	-	-	-	-	-	-
22 神田村	2	2	x	-	-	-	-	-	-	-
23 阿川村	1	1	x	-	-	-	-	-	-	-
24 栗野村	2	2	x	-	-	1	1	x	-	-
25 滝部村	-	-	-	-	-	-	-	-	-	-
26 田耕村	-	-	-	-	-	1	1	x	-	-
202宇部市	12	12	403	1	x	1	1	x	-	-
01 宇部市	11	11	x	1	x	1	1	x	-	-
02 東岐波村	-	-	-	-	-	-	-	-	-	-
03 厚東村	-	-	-	-	-	-	-	-	-	-
04 二俣瀬村	-	-	-	-	-	-	-	-	-	-
05 小野村	-	-	-	-	-	-	-	-	-	-
06 吉部村	1	1	x	-	-	-	-	-	-	-
07 万倉村2-1	-	-	-	-	-	-	-	-	-	-
08 船木町	-	-	-	-	-	-	-	-	-	-
203山口市	29	28	700	1	x	11	11	108	1	x
01 山口市	5	5	115	-	-	4	4	54	-	-
02 鑄銭司村	-	-	-	-	-	-	-	-	-	-
03 仁保村	-	-	-	-	-	2	2	x	-	-
04 小鯖村	-	-	-	-	-	-	-	-	-	-
05 大内村	-	-	-	-	-	-	-	-	-	-
06 出雲村	1	1	x	-	-	-	-	-	-	-
07 島地村	-	-	-	-	-	-	-	-	-	-
08 串村2-1	-	-	-	-	-	-	-	-	-	-
09 八坂村	-	-	-	-	-	-	-	-	-	-
10 柚野村	-	-	-	-	-	-	-	-	-	-
11 秋穂町	19	19	503	-	-	3	3	18	-	-
12 小郡町	1	-	-	1	x	1	1	x	1	x
13 阿知須町	3	3	x	-	-	1	1	x	-	-
14 篠生村	-	-	-	-	-	-	-	-	-	-

単位 { 経営体数：経営体
面積：a

り ん ご					ぶ ど う				
栽培 実経営体数	露 地		施 設		栽培 実経営体数	露 地		施 設	
	栽培 経営体数	栽培面積	栽培 経営体数	栽培面積		栽培 経営体数	栽培面積	栽培 経営体数	栽培面積
43	43	3762	-	-	115	96	3317	38	501.36
7	7	276	-	-	13	12	331	4	40
-	-	-	-	-	-	-	-	-	-
-	-	-	-	-	-	-	-	-	-
-	-	-	-	-	-	-	-	-	-
-	-	-	-	-	-	-	-	-	-
-	-	-	-	-	-	-	-	-	-
-	-	-	-	-	1	1	x	-	-
-	-	-	-	-	-	-	-	-	-
1	1	x	-	-	-	-	-	-	-
-	-	-	-	-	-	-	-	-	-
-	-	-	-	-	9	9	272	3	x
-	-	-	-	-	-	-	-	-	-
5	5	147	-	-	-	-	-	-	-
-	-	-	-	-	1	-	-	1	x
1	1	x	-	-	-	-	-	-	-
-	-	-	-	-	-	-	-	-	-
-	-	-	-	-	-	-	-	-	-
-	-	-	-	-	-	-	-	-	-
-	-	-	-	-	1	1	x	-	-
-	-	-	-	-	1	1	x	-	-
-	-	-	-	-	-	-	-	-	-
-	-	-	-	-	-	-	-	-	-
-	-	-	-	-	-	-	-	-	-
-	-	-	-	-	-	-	-	-	-
-	-	-	-	-	-	-	-	-	-
-	-	-	-	-	-	-	-	-	-
-	-	-	-	-	-	-	-	-	-
1	1	x	-	-	4	2	x	4	26.72
-	-	-	-	-	3	2	x	3	x
-	-	-	-	-	1	-	-	1	x
-	-	-	-	-	-	-	-	-	-
-	-	-	-	-	-	-	-	-	-
-	-	-	-	-	-	-	-	-	-
1	1	x	-	-	-	-	-	-	-
-	-	-	-	-	-	-	-	-	-
24	24	3224	-	-	24	22	680	4	41.95
-	-	-	-	-	1	1	x	-	-
-	-	-	-	-	3	3	72	1	x
-	-	-	-	-	9	9	397	1	x
-	-	-	-	-	1	1	x	-	-
-	-	-	-	-	3	2	x	1	x
-	-	-	-	-	1	1	x	-	-
-	-	-	-	-	-	-	-	-	-
-	-	-	-	-	1	1	x	-	-
-	-	-	-	-	-	-	-	-	-
-	-	-	-	-	1	1	x	-	-
-	-	-	-	-	1	-	-	1	x
-	-	-	-	-	-	-	-	-	-
2	2	x	-	-	-	-	-	-	-

II 農業経営体（総数）

3 農作物

(6) 販売目的の果樹類の栽培経営体数と栽培面積

	温州みかん					その他のかんきつ				
	栽培 実経営体数	露地		施設		栽培 実経営体数	露地		施設	
		栽培 経営体数	栽培面積	栽培 経営体数	栽培面積		栽培 経営体数	栽培面積	栽培 経営体数	栽培面積
15 生雲村	-	-	-	-	-	-	-	-	-	-
16 地福村	-	-	-	-	-	-	-	-	-	-
17 徳佐村	-	-	-	-	-	-	-	-	-	-
18 嘉年村	-	-	-	-	-	-	-	-	-	-
204萩市	22	22	586	-	-	214	213	9826	2	x
01 萩市	9	9	357	-	-	97	97	6167	1	x
02 三見村	1	1	x	-	-	6	6	54	-	-
03 大井村	9	9	195	-	-	51	51	2250	-	-
04 六島村	1	1	x	-	-	2	2	x	-	-
05 見島村	-	-	-	-	-	1	1	x	-	-
06 川上村	-	-	-	-	-	17	17	412	-	-
07 須佐町2-2	-	-	-	-	-	-	-	-	-	-
08 小川村	-	-	-	-	-	2	2	x	-	-
09 江崎町	1	1	x	-	-	8	7	113	1	x
10 高俣村	-	-	-	-	-	-	-	-	-	-
11 吉部村	-	-	-	-	-	-	-	-	-	-
12 須佐町2-1	1	1	x	-	-	2	2	x	-	-
13 弥富村	-	-	-	-	-	8	8	212	-	-
14 明木村	-	-	-	-	-	16	16	217	-	-
15 佐々並村	-	-	-	-	-	1	1	x	-	-
16 福川村	-	-	-	-	-	1	1	x	-	-
17 紫福村	-	-	-	-	-	2	2	x	-	-
206防府市	40	40	1711	2	x	8	8	94	-	-
01 防府市	26	26	1080	-	-	3	3	x	-	-
02 富海村	9	9	164	2	x	2	2	x	-	-
03 右田村	3	3	x	-	-	-	-	-	-	-
04 小野村	-	-	-	-	-	-	-	-	-	-
05 大道村	2	2	x	-	-	3	3	9	-	-
207下松市	-	-	-	-	-	2	2	x	-	-
01 下松市	-	-	-	-	-	2	2	x	-	-
02 米川村	-	-	-	-	-	-	-	-	-	-
208岩国市	36	36	1049	-	-	14	14	131	-	-
01 岩国市	22	22	698	-	-	8	8	80	-	-
02 小瀬村	-	-	-	-	-	-	-	-	-	-
03 藤河村	x	x	x	x	x	x	x	x	x	x
04 御庄村	-	-	-	-	-	-	-	-	-	-
05 北河内村	-	-	-	-	-	-	-	-	-	-
06 南河内村	-	-	-	-	-	-	-	-	-	-
07 師木野村	-	-	-	-	-	-	-	-	-	-
08 通津村	7	7	123	-	-	3	3	35	-	-
09 由宇町	3	3	143	-	-	1	1	x	-	-
10 神代村2-1	1	1	x	-	-	2	2	x	-	-
11 玖珂町	-	-	-	-	-	-	-	-	-	-
12 本郷村	-	-	-	-	-	-	-	-	-	-
13 祖生村	-	-	-	-	-	-	-	-	-	-
14 高森町	-	-	-	-	-	-	-	-	-	-
15 米川村	-	-	-	-	-	-	-	-	-	-
16 川越村	-	-	-	-	-	-	-	-	-	-
17 広瀬村	-	-	-	-	-	-	-	-	-	-
18 深須村	-	-	-	-	-	-	-	-	-	-
19 高根村	-	-	-	-	-	-	-	-	-	-
20 桑根村	x	x	x	x	x	x	x	x	x	x

単位 { 経営体数：経営体
面積：a

り ん ご					ぶ ど う				
栽培 実経営体数	露 地		施 設		栽培 実経営体数	露 地		施 設	
	栽培 経営体数	栽培面積	栽培 経営体数	栽培面積		栽培 経営体数	栽培面積	栽培 経営体数	栽培面積
-	-	-	-	-	1	1	x	-	-
1	1	x	-	-	1	1	x	-	-
21	21	2786	-	-	1	1	x	-	-
-	-	-	-	-	-	-	-	-	-
7	7	192	-	-	16	12	428	6	161.5
-	-	-	-	-	2	2	x	-	-
-	-	-	-	-	1	1	x	-	-
-	-	-	-	-	-	-	-	-	-
-	-	-	-	-	-	-	-	-	-
-	-	-	-	-	-	-	-	-	-
4	4	141	-	-	4	4	200	-	-
1	1	x	-	-	2	2	x	1	x
-	-	-	-	-	-	-	-	-	-
-	-	-	-	-	2	1	x	2	x
-	-	-	-	-	-	-	-	-	-
1	1	x	-	-	-	-	-	-	-
-	-	-	-	-	-	-	-	-	-
1	1	x	-	-	2	2	x	-	-
-	-	-	-	-	-	-	-	-	-
-	-	-	-	-	3	-	-	3	127
-	-	-	-	-	7	5	118	3	5.52
-	-	-	-	-	2	1	x	1	x
-	-	-	-	-	1	1	x	-	-
-	-	-	-	-	-	-	-	-	-
-	-	-	-	-	1	1	x	-	-
-	-	-	-	-	3	2	x	2	x
-	-	-	-	-	1	1	x	1	x
-	-	-	-	-	1	1	x	1	x
-	-	-	-	-	-	-	-	-	-
-	-	-	-	-	4	4	54	-	-
-	-	-	-	-	1	1	x	-	-
-	-	-	-	-	-	-	-	-	-
x	x	x	x	x	x	x	x	x	x
-	-	-	-	-	-	-	-	-	-
-	-	-	-	-	-	-	-	-	-
-	-	-	-	-	-	-	-	-	-
-	-	-	-	-	-	-	-	-	-
-	-	-	-	-	-	-	-	-	-
-	-	-	-	-	-	-	-	-	-
-	-	-	-	-	-	-	-	-	-
-	-	-	-	-	-	-	-	-	-
-	-	-	-	-	-	-	-	-	-
-	-	-	-	-	-	-	-	-	-
-	-	-	-	-	1	1	x	-	-
-	-	-	-	-	-	-	-	-	-
-	-	-	-	-	-	-	-	-	-
-	-	-	-	-	-	-	-	-	-
-	-	-	-	-	-	-	-	-	-
-	-	-	-	-	1	1	x	-	-
-	-	-	-	-	-	-	-	-	-
-	-	-	-	-	-	-	-	-	-
x	x	x	x	x	x	x	x	x	x

II 農業経営体（総数）

3 農作物

(6) 販売目的の果樹類の栽培経営体数と栽培面積

	温州みかん					その他のかんきつ				
	栽培 実経営体数	露地		施設		栽培 実経営体数	露地		施設	
		栽培 経営体数	栽培面積	栽培 経営体数	栽培面積		栽培 経営体数	栽培面積	栽培 経営体数	栽培面積
21 河山村	-	-	-	-	-	-	-	-	-	-
22 秋中村	1	1	x	-	-	-	-	-	-	-
23 賀見畑村	1	1	x	-	-	-	-	-	-	-
24 坂上村	1	1	x	-	-	-	-	-	-	-
210光市	4	4	47	-	-	6	6	81	-	-
01 光市	4	4	47	-	-	4	4	x	-	-
02 周防村	-	-	-	-	-	-	-	-	-	-
03 大和町	-	-	-	-	-	2	2	x	-	-
211長門市	4	4	43	-	-	27	27	634	-	-
01 通村	-	-	-	-	-	-	-	-	-	-
02 仙崎町	-	-	-	-	-	2	2	x	-	-
03 深川町	-	-	-	-	-	3	3	45	-	-
04 俵山村	-	-	-	-	-	9	9	142	-	-
05 三隅町	-	-	-	-	-	6	6	257	-	-
06 日置町	-	-	-	-	-	5	5	102	-	-
07 菱海村	2	2	x	-	-	1	1	x	-	-
08 日置村2-2	-	-	-	-	-	-	-	-	-	-
09 宇津賀村	-	-	-	-	-	-	-	-	-	-
10 向津具村	2	2	x	-	-	1	1	x	-	-
212柳井市	53	53	1634	1	x	17	17	326	1	x
01 平郡村	16	16	437	-	-	3	3	133	-	-
02 日積村	-	-	-	-	-	1	1	x	-	-
03 柳井町	12	12	192	-	-	2	2	x	-	-
04 新庄村	1	1	x	-	-	1	1	x	-	-
05 余田村	-	-	-	-	-	-	-	-	-	-
06 伊陸村	-	-	-	-	-	-	-	-	-	-
07 伊保庄村	2	2	x	-	-	-	-	-	-	-
08 阿月村	13	13	439	-	-	9	9	172	1	x
09 神代村2-2	2	2	x	-	-	-	-	-	-	-
10 鳴門村	7	7	363	1	x	1	1	x	-	-
213美祿市	3	3	16	-	-	8	8	88	-	-
01 万倉村2-2	-	-	-	-	-	-	-	-	-	-
02 豊田前村	-	-	-	-	-	-	-	-	-	-
03 伊佐町	-	-	-	-	-	5	5	54	-	-
04 東厚保村	-	-	-	-	-	-	-	-	-	-
05 西厚保村	-	-	-	-	-	-	-	-	-	-
06 大嶺町	2	2	x	-	-	1	1	x	-	-
07 於福村	1	1	x	-	-	-	-	-	-	-
08 大田町	-	-	-	-	-	-	-	-	-	-
09 綾木村	-	-	-	-	-	-	-	-	-	-
10 真長田村	-	-	-	-	-	1	1	x	-	-
11 赤郷村	-	-	-	-	-	1	1	x	-	-
12 秋吉村	-	-	-	-	-	-	-	-	-	-
13 岩永村	-	-	-	-	-	-	-	-	-	-
14 別府村	-	-	-	-	-	-	-	-	-	-
15 共和村	-	-	-	-	-	-	-	-	-	-
216周南市	3	3	44	1	x	7	7	165	-	-
01 徳山市	2	2	x	-	-	4	4	10	-	-
02 向道村	-	-	-	-	-	-	-	-	-	-
03 須々万村	-	-	-	-	-	-	-	-	-	-
04 中須村	-	-	-	-	-	-	-	-	-	-
05 須金村2-1	-	-	-	-	-	1	1	x	-	-

単位 { 経営体数：経営体
面積：a

りんご					ぶどう				
栽培 実経営体数	露地		施設		栽培 実経営体数	露地		施設	
	栽培 経営体数	栽培面積	栽培 経営体数	栽培面積		栽培 経営体数	栽培面積	栽培 経営体数	栽培面積
-	-	-	-	-	-	-	-	-	-
-	-	-	-	-	-	-	-	-	-
-	-	-	-	-	-	-	-	-	-
-	-	-	-	-	2	2	x	-	-
-	-	-	-	-	-	-	-	-	-
-	-	-	-	-	2	2	x	-	-
-	-	-	-	-	3	2	x	2	x
-	-	-	-	-	-	-	-	-	-
-	-	-	-	-	-	-	-	-	-
-	-	-	-	-	1	1	x	1	x
-	-	-	-	-	-	-	-	-	-
-	-	-	-	-	2	1	x	1	x
-	-	-	-	-	-	-	-	-	-
-	-	-	-	-	-	-	-	-	-
-	-	-	-	-	10	9	171	1	x
-	-	-	-	-	-	-	-	-	-
-	-	-	-	-	9	8	x	1	x
-	-	-	-	-	-	-	-	-	-
-	-	-	-	-	1	1	x	-	-
-	-	-	-	-	-	-	-	-	-
-	-	-	-	-	-	-	-	-	-
-	-	-	-	-	-	-	-	-	-
-	-	-	-	-	8	7	313	1	x
-	-	-	-	-	-	-	-	-	-
-	-	-	-	-	2	2	x	-	-
-	-	-	-	-	1	-	-	1	x
-	-	-	-	-	-	-	-	-	-
-	-	-	-	-	2	2	x	-	-
-	-	-	-	-	-	-	-	-	-
-	-	-	-	-	1	1	x	-	-
-	-	-	-	-	-	-	-	-	-
-	-	-	-	-	-	-	-	-	-
-	-	-	-	-	-	-	-	-	-
-	-	-	-	-	2	2	x	-	-
-	-	-	-	-	-	-	-	-	-
1	1	x	-	-	12	11	711	7	131.77
-	-	-	-	-	-	-	-	-	-
-	-	-	-	-	1	1	x	-	-
-	-	-	-	-	1	1	x	1	x
-	-	-	-	-	-	-	-	-	-
-	-	-	-	-	7	6	505	4	116

II 農業経営体（総数）

3 農作物

(6) 販売目的の果樹類の栽培経営体数と栽培面積

	温州みかん					その他のかんきつ				
	栽培 実経営体数	露地		施設		栽培 実経営体数	露地		施設	
		栽培 経営体数	栽培面積	栽培 経営体数	栽培面積		栽培 経営体数	栽培面積	栽培 経営体数	栽培面積
06 長徳村	-	-	-	-	-	-	-	-	-	-
07 富田町	-	-	-	-	-	1	1	x	-	-
08 福川町	-	-	-	-	-	-	-	-	-	-
09 和田村	-	-	-	-	-	-	-	-	-	-
10 三丘村	-	-	-	-	-	-	-	-	-	-
11 高水村	-	-	-	-	-	-	-	-	-	-
12 勝間村	-	-	-	-	-	1	1	x	-	-
13 八代村	1	1	x	1	x	-	-	-	-	-
14 須金村2-2	x	x	x	x	x	x	x	x	x	x
15 鹿野町	-	-	-	-	-	-	-	-	-	-
16 串村2-2	x	x	x	x	x	x	x	x	x	x
216山陽小野田市	1	1	x	-	-	2	2	x	-	-
01 小野田市	-	-	-	-	-	-	-	-	-	-
02 厚狭町	-	-	-	-	-	1	1	x	-	-
03 壇生町	1	1	x	-	-	1	1	x	-	-
305周防大島町	639	634	29316	14	147.35	184	180	4148	14	114.88
01 久賀町	94	94	4688	1	x	27	26	361	4	x
02 蒲野村2-2	17	17	804	1	x	5	5	179	-	-
03 蒲野村2-1	32	31	911	1	x	8	8	41	1	x
04 屋代村	25	25	736	-	-	2	2	x	-	-
05 小松町	24	24	547	-	-	7	7	48	-	-
06 沖浦村2-1	80	79	3212	2	x	11	11	263	-	-
07 油田村	34	34	1179	-	-	16	16	293	-	-
08 和田村	41	41	1307	-	-	24	24	772	-	-
09 森野村	32	32	628	-	-	22	22	333	-	-
10 白木村	48	48	1624	1	x	15	15	265	-	-
11 日良居村	80	77	4814	5	37.65	25	23	523	5	54.1
12 安下庄町	114	114	8245	2	x	21	20	1038	4	13.48
13 沖浦村2-2	18	18	621	1	x	1	1	x	-	-
321和木町	x	x	x	x	x	x	x	x	x	x
341上関町	x	x	x	x	x	x	x	x	x	x
01 室津村	x	x	x	x	x	x	x	x	x	x
02 上関村	11	11	221	-	-	5	5	55	-	-
343田布施町	1	1	x	-	-	2	2	x	-	-
01 麻里府村	-	-	-	-	-	1	1	x	-	-
02 麻郷村	-	-	-	-	-	-	-	-	-	-
03 田布施町	-	-	-	-	-	-	-	-	-	-
04 城南村	1	1	x	-	-	1	1	x	-	-
344平生町	14	14	391	-	-	2	2	x	-	-
01 佐賀村	12	12	306	-	-	1	1	x	-	-
02 大野村	-	-	-	-	-	-	-	-	-	-
03 平生町	1	1	x	-	-	1	1	x	-	-
04 曾根村	1	1	x	-	-	-	-	-	-	-
502阿武町	4	4	19	-	-	5	5	86	-	-
01 奈古町	4	4	19	-	-	5	5	86	-	-
02 宇田郷村	-	-	-	-	-	-	-	-	-	-
03 福賀村	-	-	-	-	-	-	-	-	-	-

単位 { 経営体数：経営体
面積：a

りんご					ぶどう				
栽培 実経営体数	露地		施設		栽培 実経営体数	露地		施設	
	栽培 経営体数	栽培面積	栽培 経営体数	栽培面積		栽培 経営体数	栽培面積	栽培 経営体数	栽培面積
-	-	-	-	-	-	-	-	-	-
-	-	-	-	-	-	-	-	-	-
-	-	-	-	-	-	-	-	-	-
-	-	-	-	-	-	-	-	-	-
-	-	-	-	-	-	-	-	-	-
-	-	-	-	-	1	1	x	1	x
1	1	x	-	-	1	1	x	1	x
x	x	x	x	x	x	x	x	x	x
-	-	-	-	-	1	1	x	-	-
x	x	x	x	x	x	x	x	x	x
-	-	-	-	-	1	-	-	1	x
-	-	-	-	-	1	-	-	1	x
-	-	-	-	-	-	-	-	-	-
-	-	-	-	-	-	-	-	-	-
1	1	x	-	-	8	6	294	2	x
-	-	-	-	-	2	2	x	-	-
-	-	-	-	-	-	-	-	-	-
-	-	-	-	-	1	1	x	-	-
-	-	-	-	-	1	-	-	1	x
-	-	-	-	-	-	-	-	-	-
-	-	-	-	-	-	-	-	-	-
-	-	-	-	-	-	-	-	-	-
-	-	-	-	-	-	-	-	-	-
1	1	x	-	-	-	-	-	-	-
-	-	-	-	-	4	3	188	1	x
-	-	-	-	-	-	-	-	-	-
-	-	-	-	-	-	-	-	-	-
x	x	x	x	x	x	x	x	x	x
x	x	x	x	x	x	x	x	x	x
x	x	x	x	x	x	x	x	x	x
-	-	-	-	-	-	-	-	-	-
-	-	-	-	-	1	-	-	1	x
-	-	-	-	-	-	-	-	-	-
-	-	-	-	-	-	-	-	-	-
-	-	-	-	-	-	-	-	-	-
-	-	-	-	-	-	-	-	-	-
-	-	-	-	-	-	-	-	-	-
-	-	-	-	-	-	-	-	-	-
-	-	-	-	-	-	-	-	-	-
-	-	-	-	-	-	-	-	-	-
-	-	-	-	-	-	-	-	-	-
-	-	-	-	-	-	-	-	-	-
2	2	x	-	-	1	1	x	1	x
-	-	-	-	-	-	-	-	-	-
-	-	-	-	-	1	1	x	1	x
2	2	x	-	-	-	-	-	-	-

II 農業経営体（総数）

3 農作物

(6) 販売目的の果樹類の栽培経営体数と栽培面積（つづき）

	日 本 な し					西 洋 な し				
	栽 実 培 体 数	露 地		施 設		栽 実 培 体 数	露 地		施 設	
		栽 培 体 数	栽 培 面 積	栽 培 体 数	栽 培 面 積		栽 培 体 数	栽 培 面 積	栽 培 体 数	栽 培 面 積
35山口県	98	98	9570	1	31	6	6	316	-	-
201下関市	x	28	4588	x	x	-	-	-	-	-
01 下関市	x	-	-	x	x	-	-	-	-	-
02 王喜村	x	-	-	x	x	-	-	-	-	-
03 吉田村	x	-	-	x	x	-	-	-	-	-
04 内日村2-1	x	-	-	x	x	-	-	-	-	-
05 豊西村2-2	x	-	-	x	x	-	-	-	-	-
06 豊東村	x	-	-	x	x	-	-	-	-	-
07 岡枝村	x	-	-	x	x	-	-	-	-	-
08 檜崎村	x	-	-	x	x	-	-	-	-	-
09 内日村2-2	x	-	-	x	x	-	-	-	-	-
10 殿居村	x	-	-	x	x	-	-	-	-	-
11 豊田中村	x	19	1665	x	x	-	-	-	-	-
12 西市町	x	1	x	x	x	-	-	-	-	-
13 豊田下村	x	-	-	x	x	-	-	-	-	-
14 豊西村2-1	x	-	-	x	x	-	-	-	-	-
15 黒井村	x	-	-	x	x	-	-	-	-	-
16 川棚村	x	-	-	x	x	-	-	-	-	-
17 小串町	x	-	-	x	x	-	-	-	-	-
18 宇賀村2-1	x	-	-	x	x	-	-	-	-	-
19 宇賀村2-2	x	1	x	x	x	-	-	-	-	-
20 神玉村	x	-	-	x	x	-	-	-	-	-
21 角島村	x	-	-	x	x	-	-	-	-	-
22 神田村	x	-	-	x	x	-	-	-	-	-
23 阿川村	x	-	-	x	x	-	-	-	-	-
24 栗野村	x	-	-	x	x	-	-	-	-	-
25 滝部村	x	7	2095	x	x	-	-	-	-	-
26 田耕村	x	-	-	x	x	-	-	-	-	-
202宇部市	x	-	-	x	x	-	-	-	-	-
01 宇部市	x	-	-	x	x	-	-	-	-	-
02 東岐波村	x	-	-	x	x	-	-	-	-	-
03 厚東村	x	-	-	x	x	-	-	-	-	-
04 二俣瀬村	x	-	-	x	x	-	-	-	-	-
05 小野村	x	-	-	x	x	-	-	-	-	-
06 吉部村	x	-	-	x	x	-	-	-	-	-
07 万倉村2-1	x	-	-	x	x	-	-	-	-	-
08 船木町	x	-	-	x	x	-	-	-	-	-
203山口市	x	9	468	x	x	-	-	-	-	-
01 山口市	x	1	x	x	x	-	-	-	-	-
02 鑄銭司村	x	-	-	x	x	-	-	-	-	-
03 仁保村	x	-	-	x	x	-	-	-	-	-
04 小鯖村	x	-	-	x	x	-	-	-	-	-
05 大内村	x	-	-	x	x	-	-	-	-	-
06 出雲村	x	-	-	x	x	-	-	-	-	-
07 島地村	x	-	-	x	x	-	-	-	-	-
08 串村2-1	x	-	-	x	x	-	-	-	-	-
09 八坂村	x	-	-	x	x	-	-	-	-	-
10 柚野村	x	-	-	x	x	-	-	-	-	-
11 秋穂町	x	-	-	x	x	-	-	-	-	-
12 小郡町	x	-	-	x	x	-	-	-	-	-
13 阿知須町	x	-	-	x	x	-	-	-	-	-
14 篠生村	x	2	x	x	x	-	-	-	-	-

II 農業経営体（総数）

3 農作物

(6) 販売目的の果樹類の栽培経営体数と栽培面積（つづき）

	日 本 な し					西 洋 な し				
	栽 培 実経営体数	露 地		施 設		栽 培 実経営体数	露 地		施 設	
		栽 培 経営体数	栽培面積	栽 培 経営体数	栽培面積		栽 培 経営体数	栽培面積	栽 培 経営体数	栽培面積
15 生雲村	x	3	235	x	x	-	-	-	-	-
16 地福村	x	2	x	x	x	-	-	-	-	-
17 徳佐村	x	1	x	x	x	-	-	-	-	-
18 嘉年村	x	-	-	x	x	-	-	-	-	-
204萩市	x	10	896	x	x	1	1	x	-	-
01 萩市	x	-	-	x	x	-	-	-	-	-
02 三見村	x	1	x	x	x	-	-	-	-	-
03 大井村	x	-	-	x	x	-	-	-	-	-
04 六島村	x	-	-	x	x	-	-	-	-	-
05 見島村	x	-	-	x	x	-	-	-	-	-
06 川上村	x	-	-	x	x	-	-	-	-	-
07 須佐町2-2	x	-	-	x	x	-	-	-	-	-
08 小川村	x	6	762	x	x	1	1	x	-	-
09 江崎町	x	1	x	x	x	-	-	-	-	-
10 高俣村	x	-	-	x	x	-	-	-	-	-
11 吉部村	x	-	-	x	x	-	-	-	-	-
12 須佐町2-1	x	-	-	x	x	-	-	-	-	-
13 弥富村	x	1	x	x	x	-	-	-	-	-
14 明木村	x	-	-	x	x	-	-	-	-	-
15 佐々並村	x	1	x	x	x	-	-	-	-	-
16 福川村	x	-	-	x	x	-	-	-	-	-
17 紫福村	x	-	-	x	x	-	-	-	-	-
206防府市	x	-	-	x	x	-	-	-	-	-
01 防府市	x	-	-	x	x	-	-	-	-	-
02 富海村	x	-	-	x	x	-	-	-	-	-
03 右田村	x	-	-	x	x	-	-	-	-	-
04 小野村	x	-	-	x	x	-	-	-	-	-
05 大道村	x	-	-	x	x	-	-	-	-	-
207下松市	x	1	x	x	x	-	-	-	-	-
01 下松市	x	1	x	x	x	-	-	-	-	-
02 米川村	x	-	-	x	x	-	-	-	-	-
208岩国市	x	-	-	x	x	-	-	-	-	-
01 岩国市	x	-	-	x	x	-	-	-	-	-
02 小瀬村	x	-	-	x	x	-	-	-	-	-
03 藤河村	x	x	x	x	x	x	x	x	x	x
04 御庄村	x	-	-	x	x	-	-	-	-	-
05 北河内村	x	-	-	x	x	-	-	-	-	-
06 南河内村	x	-	-	x	x	-	-	-	-	-
07 師木野村	x	-	-	x	x	-	-	-	-	-
08 通津村	x	-	-	x	x	-	-	-	-	-
09 由宇町	x	-	-	x	x	-	-	-	-	-
10 神代村2-1	x	-	-	x	x	-	-	-	-	-
11 玖珂町	x	-	-	x	x	-	-	-	-	-
12 本郷村	x	-	-	x	x	-	-	-	-	-
13 祖生村	x	-	-	x	x	-	-	-	-	-
14 高森町	x	-	-	x	x	-	-	-	-	-
15 米川村	x	-	-	x	x	-	-	-	-	-
16 川越村	x	-	-	x	x	-	-	-	-	-
17 広瀬村	x	-	-	x	x	-	-	-	-	-
18 深須村	x	-	-	x	x	-	-	-	-	-
19 高根村	x	-	-	x	x	-	-	-	-	-
20 桑根村	x	x	x	x	x	x	x	x	x	x

単位 { 経営体数：経営体
面積：a

栽培 実経営体数	も				お う と う				
	露 地		施 設		栽培 実経営体数	露 地		施 設	
	栽培 経営体数	栽培面積	栽培 経営体数	栽培面積		栽培 経営体数	栽培面積	栽培 経営体数	栽培面積
X	-	-	X	X	X	X	X	X	-
X	-	-	X	X	X	X	X	X	-
X	-	-	X	X	X	X	X	X	-
X	-	-	X	X	X	X	X	X	-
X	11	942	X	X	X	X	X	X	-
X	-	-	X	X	X	X	X	X	-
X	1	X	X	X	X	X	X	X	-
X	-	-	X	X	X	X	X	X	-
X	-	-	X	X	X	X	X	X	-
X	-	-	X	X	X	X	X	X	-
X	-	-	X	X	X	X	X	X	-
X	-	-	X	X	X	X	X	X	-
X	9	927	X	X	X	X	X	X	-
X	-	-	X	X	X	X	X	X	-
X	-	-	X	X	X	X	X	X	-
X	-	-	X	X	X	X	X	X	-
X	-	-	X	X	X	X	X	X	-
X	-	-	X	X	X	X	X	X	-
X	-	-	X	X	X	X	X	X	-
X	1	X	X	X	X	X	X	X	-
X	-	-	X	X	X	X	X	X	-
X	-	-	X	X	X	X	X	X	-
X	-	-	X	X	X	X	X	X	-
X	-	-	X	X	X	X	X	X	-
X	-	-	X	X	X	X	X	X	-
X	-	-	X	X	X	X	X	X	-
X	-	-	X	X	X	X	X	X	-
X	-	-	X	X	X	X	X	X	-
X	-	-	X	X	X	X	X	X	-
X	-	-	X	X	X	X	X	X	-
X	-	-	X	X	X	X	X	X	-
X	-	-	X	X	X	X	X	X	-
X	-	-	X	X	X	X	X	X	-
X	-	-	X	X	X	X	X	X	-
X	-	-	X	X	X	X	X	X	-
X	-	-	X	X	X	X	X	X	-
X	-	-	X	X	X	X	X	X	-
X	-	-	X	X	X	X	X	X	-
X	-	-	X	X	X	X	X	X	-
X	-	-	X	X	X	X	X	X	-
X	-	-	X	X	X	X	X	X	-
X	-	-	X	X	X	X	X	X	-
X	-	-	X	X	X	X	X	X	-
X	-	-	X	X	X	X	X	X	-
X	-	-	X	X	X	X	X	X	-
X	-	-	X	X	X	X	X	X	-
X	-	-	X	X	X	X	X	X	-
X	-	-	X	X	X	X	X	X	-
X	-	-	X	X	X	X	X	X	-
X	-	-	X	X	X	X	X	X	-
X	-	-	X	X	X	X	X	X	-
X	-	-	X	X	X	X	X	X	-
X	-	-	X	X	X	X	X	X	-
X	X	X	X	X	X	X	X	X	X

II 農業経営体（総数）

3 農作物

(6) 販売目的の果樹類の栽培経営体数と栽培面積（つづき）

	日 本 な し					西 洋 な し				
	栽 培 実経営体数	露 地		施 設		栽 培 実経営体数	露 地		施 設	
		栽 培 経営体数	栽培面積	栽 培 経営体数	栽培面積		栽 培 経営体数	栽培面積	栽 培 経営体数	栽培面積
21 河山村	x	-	-	x	x	-	-	-	-	-
22 秋中村	x	-	-	x	x	-	-	-	-	-
23 賀見畑村	x	-	-	x	x	-	-	-	-	-
24 坂上村	x	-	-	x	x	-	-	-	-	-
210光市	x	1	x	x	x	-	-	-	-	-
01 光市	x	-	-	x	x	-	-	-	-	-
02 周防村	x	-	-	x	x	-	-	-	-	-
03 大和町	x	1	x	x	x	-	-	-	-	-
211長門市	x	2	x	x	x	-	-	-	-	-
01 通村	x	-	-	x	x	-	-	-	-	-
02 仙崎町	x	-	-	x	x	-	-	-	-	-
03 深川町	x	1	x	x	x	-	-	-	-	-
04 俵山村	x	-	-	x	x	-	-	-	-	-
05 三隅町	x	-	-	x	x	-	-	-	-	-
06 日置町	x	1	x	x	x	-	-	-	-	-
07 菱海村	x	-	-	x	x	-	-	-	-	-
08 日置村2-2	x	-	-	x	x	-	-	-	-	-
09 宇津賀村	x	-	-	x	x	-	-	-	-	-
10 向津具村	x	-	-	x	x	-	-	-	-	-
212柳井市	x	-	-	x	x	-	-	-	-	-
01 平郡村	x	-	-	x	x	-	-	-	-	-
02 日積村	x	-	-	x	x	-	-	-	-	-
03 柳井町	x	-	-	x	x	-	-	-	-	-
04 新庄村	x	-	-	x	x	-	-	-	-	-
05 余田村	x	-	-	x	x	-	-	-	-	-
06 伊陸村	x	-	-	x	x	-	-	-	-	-
07 伊保庄村	x	-	-	x	x	-	-	-	-	-
08 阿月村	x	-	-	x	x	-	-	-	-	-
09 神代村2-2	x	-	-	x	x	-	-	-	-	-
10 鳴門村	x	-	-	x	x	-	-	-	-	-
213美祿市	x	28	2165	x	x	3	3	150	-	-
01 万倉村2-2	x	-	-	x	x	-	-	-	-	-
02 豊田前村	x	-	-	x	x	-	-	-	-	-
03 伊佐町	x	1	x	x	x	-	-	-	-	-
04 東厚保村	x	-	-	x	x	-	-	-	-	-
05 西厚保村	x	-	-	x	x	-	-	-	-	-
06 大嶺町	x	-	-	x	x	-	-	-	-	-
07 於福村	x	-	-	x	x	-	-	-	-	-
08 大田町	x	-	-	x	x	-	-	-	-	-
09 綾木村	x	-	-	x	x	-	-	-	-	-
10 真長田村	x	1	x	x	x	-	-	-	-	-
11 赤郷村	x	-	-	x	x	-	-	-	-	-
12 秋吉村	x	1	x	x	x	-	-	-	-	-
13 岩永村	x	1	x	x	x	-	-	-	-	-
14 別府村	x	19	1606	x	x	2	2	x	-	-
15 共和村	x	5	399	x	x	1	1	x	-	-
216周南市	x	11	658	x	x	1	1	x	-	-
01 徳山市	x	-	-	x	x	-	-	-	-	-
02 向道村	x	1	x	x	x	-	-	-	-	-
03 須々万村	x	-	-	x	x	-	-	-	-	-
04 中須村	x	-	-	x	x	-	-	-	-	-
05 須金村2-1	x	6	520	x	x	-	-	-	-	-

単位 { 経営体数：経営体
面積：a

栽培 実経営体数	も				お					う				
	露地		施設		栽培 実経営体数	露地		施設		栽培 実経営体数	露地		施設	
	栽培 経営体数	栽培面積	栽培 経営体数	栽培面積		栽培 経営体数	栽培面積	栽培 経営体数	栽培面積		栽培 経営体数	栽培面積	栽培 経営体数	栽培面積
x	-	-	x	x	x	x	x	x	-	-	-	-	-	-
x	-	-	x	x	x	x	x	x	-	-	-	-	-	-
x	-	-	x	x	x	x	x	x	-	-	-	-	-	-
x	1	x	x	x	x	x	x	x	-	-	-	-	-	-
x	-	-	x	x	x	x	x	x	-	-	-	-	-	-
x	-	-	x	x	x	x	x	x	-	-	-	-	-	-
x	1	x	x	x	x	x	x	x	-	-	-	-	-	-
x	1	x	x	x	x	x	x	x	-	-	-	-	-	-
x	-	-	x	x	x	x	x	x	-	-	-	-	-	-
x	-	-	x	x	x	x	x	x	-	-	-	-	-	-
x	-	-	x	x	x	x	x	x	-	-	-	-	-	-
x	1	x	x	x	x	x	x	x	-	-	-	-	-	-
x	-	-	x	x	x	x	x	x	-	-	-	-	-	-
x	-	-	x	x	x	x	x	x	-	-	-	-	-	-
x	-	-	x	x	x	x	x	x	-	-	-	-	-	-
x	-	-	x	x	x	x	x	x	-	-	-	-	-	-
x	-	-	x	x	x	x	x	x	-	-	-	-	-	-
x	-	-	x	x	x	x	x	x	-	-	-	-	-	-
x	-	-	x	x	x	x	x	x	-	-	-	-	-	-
x	-	-	x	x	x	x	x	x	-	-	-	-	-	-
x	-	-	x	x	x	x	x	x	-	-	-	-	-	-
x	-	-	x	x	x	x	x	x	-	-	-	-	-	-
x	-	-	x	x	x	x	x	x	-	-	-	-	-	-
x	2	x	x	x	x	x	x	x	-	-	-	-	-	-
x	-	-	x	x	x	x	x	x	-	-	-	-	-	-
x	-	-	x	x	x	x	x	x	-	-	-	-	-	-
x	2	x	x	x	x	x	x	x	-	-	-	-	-	-
x	-	-	x	x	x	x	x	x	-	-	-	-	-	-
x	-	-	x	x	x	x	x	x	-	-	-	-	-	-
x	-	-	x	x	x	x	x	x	-	-	-	-	-	-
x	-	-	x	x	x	x	x	x	-	-	-	-	-	-
x	-	-	x	x	x	x	x	x	-	-	-	-	-	-
x	-	-	x	x	x	x	x	x	-	-	-	-	-	-
x	-	-	x	x	x	x	x	x	-	-	-	-	-	-
x	-	-	x	x	x	x	x	x	-	-	-	-	-	-
x	-	-	x	x	x	x	x	x	-	-	-	-	-	-
x	-	-	x	x	x	x	x	x	-	-	-	-	-	-
x	-	-	x	x	x	x	x	x	-	-	-	-	-	-
x	-	-	x	x	x	x	x	x	-	-	-	-	-	-
x	-	-	x	x	x	x	x	x	-	-	-	-	-	-
x	-	-	x	x	x	x	x	x	-	-	-	-	-	-
x	-	-	x	x	x	x	x	x	-	-	-	-	-	-
x	-	-	x	x	x	x	x	x	-	-	-	-	-	-
x	-	-	x	x	x	x	x	x	-	-	-	-	-	-
x	-	-	x	x	x	x	x	x	-	-	-	-	-	-

II 農業経営体（総数）

3 農作物

(6) 販売目的の果樹類の栽培経営体数と栽培面積（つづき）

	日 本 な し					西 洋 な し				
	栽培 実経営体数	露 地		施 設		栽培 実経営体数	露 地		施 設	
		栽培 経営体数	栽培面積	栽培 経営体数	栽培面積		栽培 経営体数	栽培面積	栽培 経営体数	栽培面積
06 長徳村	x	-	-	x	x	-	-	-	-	-
07 富田町	x	-	-	x	x	-	-	-	-	-
08 福川町	x	-	-	x	x	-	-	-	-	-
09 和田村	x	-	-	x	x	-	-	-	-	-
10 三丘村	x	-	-	x	x	-	-	-	-	-
11 高水村	x	-	-	x	x	-	-	-	-	-
12 勝間村	x	-	-	x	x	-	-	-	-	-
13 八代村	x	1	x	x	x	-	-	-	-	-
14 須金村2-2	x	x	x	x	x	x	x	x	x	x
15 鹿野町	x	3	63	x	x	1	1	x	-	-
16 串村2-2	x	x	x	x	x	x	x	x	x	x
216山陽小野田市	x	-	-	x	x	-	-	-	-	-
01 小野田市	x	-	-	x	x	-	-	-	-	-
02 厚狭町	x	-	-	x	x	-	-	-	-	-
03 埴生町	x	-	-	x	x	-	-	-	-	-
305周防大島町	x	-	-	x	x	-	-	-	-	-
01 久賀町	x	-	-	x	x	-	-	-	-	-
02 蒲野村2-2	x	-	-	x	x	-	-	-	-	-
03 蒲野村2-1	x	-	-	x	x	-	-	-	-	-
04 屋代村	x	-	-	x	x	-	-	-	-	-
05 小松町	x	-	-	x	x	-	-	-	-	-
06 沖浦村2-1	x	-	-	x	x	-	-	-	-	-
07 油田村	x	-	-	x	x	-	-	-	-	-
08 和田村	x	-	-	x	x	-	-	-	-	-
09 森野村	x	-	-	x	x	-	-	-	-	-
10 白木村	x	-	-	x	x	-	-	-	-	-
11 日良居村	x	-	-	x	x	-	-	-	-	-
12 安下庄町	x	-	-	x	x	-	-	-	-	-
13 沖浦村2-2	x	-	-	x	x	-	-	-	-	-
321和木町	x	x	x	x	x	x	x	x	x	x
341上関町	x	x	x	x	x	x	x	x	x	x
01 室津村	x	x	x	x	x	x	x	x	x	x
02 上関村	x	-	-	x	x	-	-	-	-	-
343田布施町	x	-	-	x	x	-	-	-	-	-
01 麻里府村	x	-	-	x	x	-	-	-	-	-
02 麻郷村	x	-	-	x	x	-	-	-	-	-
03 田布施町	x	-	-	x	x	-	-	-	-	-
04 城南村	x	-	-	x	x	-	-	-	-	-
344平生町	x	-	-	x	x	-	-	-	-	-
01 佐賀村	x	-	-	x	x	-	-	-	-	-
02 大野村	x	-	-	x	x	-	-	-	-	-
03 平生町	x	-	-	x	x	-	-	-	-	-
04 曾根村	x	-	-	x	x	-	-	-	-	-
502阿武町	x	8	698	x	x	1	1	x	-	-
01 奈古町	x	2	x	x	x	-	-	-	-	-
02 宇田郷村	x	-	-	x	x	-	-	-	-	-
03 福賀村	x	6	x	x	x	1	1	x	-	-

単位 { 経営体数：経営体
面積：a

栽培実経営体数	も も				お う と う				
	露 地		施 設		栽培実経営体数	露 地		施 設	
	栽培経営体数	栽培面積	栽培経営体数	栽培面積		栽培経営体数	栽培面積	栽培経営体数	栽培面積
X	-	-	X	X	X	X	X	-	-
X	-	-	X	X	X	X	X	-	-
X	-	-	X	X	X	X	X	-	-
X	-	-	X	X	X	X	X	-	-
X	-	-	X	X	X	X	X	-	-
X	1	X	X	X	X	X	X	-	-
X	-	-	X	X	X	X	X	-	-
X	X	X	X	X	X	X	X	X	X
X	1	X	X	X	X	X	X	-	-
X	-	-	X	X	X	X	X	-	-
X	-	-	X	X	X	X	X	-	-
X	-	-	X	X	X	X	X	-	-
X	-	-	X	X	X	X	X	-	-
X	-	-	X	X	X	X	X	-	-
X	-	-	X	X	X	X	X	-	-
X	-	-	X	X	X	X	X	-	-
X	-	-	X	X	X	X	X	-	-
X	-	-	X	X	X	X	X	-	-
X	-	-	X	X	X	X	X	-	-
X	1	X	X	X	X	X	X	-	-
X	1	X	X	X	X	X	X	-	-
X	-	-	X	X	X	X	X	-	-
X	-	-	X	X	X	X	X	-	-
X	-	-	X	X	X	X	X	-	-
X	-	-	X	X	X	X	X	-	-
X	-	-	X	X	X	X	X	-	-
X	-	-	X	X	X	X	X	-	-
X	-	-	X	X	X	X	X	-	-
X	-	-	X	X	X	X	X	-	-
X	-	-	X	X	X	X	X	-	-
X	-	-	X	X	X	X	X	-	-
X	-	-	X	X	X	X	X	-	-
X	-	-	X	X	X	X	X	-	-
X	-	-	X	X	X	X	X	-	-
X	-	-	X	X	X	X	X	-	-
X	-	-	X	X	X	X	X	-	-
X	-	-	X	X	X	X	X	-	-
X	-	-	X	X	X	X	X	-	-
X	-	-	X	X	X	X	X	-	-
X	-	-	X	X	X	X	X	-	-
X	-	-	X	X	X	X	X	-	-
X	-	-	X	X	X	X	X	-	-
X	-	-	X	X	X	X	X	-	-
X	-	-	X	X	X	X	X	-	-
X	-	-	X	X	X	X	X	-	-
X	-	-	X	X	X	X	X	-	-
X	-	-	X	X	X	X	X	-	-
X	-	-	X	X	X	X	X	-	-
X	-	-	X	X	X	X	X	-	-
X	-	-	X	X	X	X	X	-	-
X	-	-	X	X	X	X	X	-	-
X	-	-	X	X	X	X	X	-	-
X	-	-	X	X	X	X	X	-	-
X	-	-	X	X	X	X	X	-	-
X	-	-	X	X	X	X	X	-	-
X	-	-	X	X	X	X	X	-	-
X	-	-	X	X	X	X	X	-	-
X	-	-	X	X	X	X	X	-	-

II 農業経営体（総数）

3 農作物

(6) 販売目的の果樹類の栽培経営体数と栽培面積（つづき）

	びわ					かき				
	栽培 実経営体数	露地		施設		栽培 実経営体数	露地		施設	
		栽培 経営体数	栽培面積	栽培 経営体数	栽培面積		栽培 経営体数	栽培面積	栽培 経営体数	栽培面積
35山口県	70	68	850	2	5.15	120	119	1503	1	50
201下関市	x	-	-	x	x	x	10	119	x	x
01 下関市	x	-	-	x	x	x	4	28	x	x
02 王喜村	x	-	-	x	x	x	-	-	x	x
03 吉田村	x	-	-	x	x	x	-	-	x	x
04 内日村2-1	x	-	-	x	x	x	-	-	x	x
05 豊西村2-2	x	-	-	x	x	x	-	-	x	x
06 豊東村	x	-	-	x	x	x	-	-	x	x
07 岡枝村	x	-	-	x	x	x	1	x	x	x
08 檜崎村	x	-	-	x	x	x	-	-	x	x
09 内日村2-2	x	-	-	x	x	x	-	-	x	x
10 殿居村	x	-	-	x	x	x	-	-	x	x
11 豊田中村	x	-	-	x	x	x	2	x	x	x
12 西市町	x	-	-	x	x	x	1	x	x	x
13 豊田下村	x	-	-	x	x	x	-	-	x	x
14 豊西村2-1	x	-	-	x	x	x	-	-	x	x
15 黒井村	x	-	-	x	x	x	1	x	x	x
16 川棚村	x	-	-	x	x	x	-	-	x	x
17 小串町	x	-	-	x	x	x	-	-	x	x
18 宇賀村2-1	x	-	-	x	x	x	1	x	x	x
19 宇賀村2-2	x	-	-	x	x	x	-	-	x	x
20 神玉村	x	-	-	x	x	x	-	-	x	x
21 角島村	x	-	-	x	x	x	-	-	x	x
22 神田村	x	-	-	x	x	x	-	-	x	x
23 阿川村	x	-	-	x	x	x	-	-	x	x
24 栗野村	x	-	-	x	x	x	-	-	x	x
25 滝部村	x	-	-	x	x	x	-	-	x	x
26 田耕村	x	-	-	x	x	x	-	-	x	x
202宇部市	x	-	-	x	x	x	2	x	x	x
01 宇部市	x	-	-	x	x	x	1	x	x	x
02 東岐波村	x	-	-	x	x	x	-	-	x	x
03 厚東村	x	-	-	x	x	x	-	-	x	x
04 二俣瀬村	x	-	-	x	x	x	-	-	x	x
05 小野村	x	-	-	x	x	x	-	-	x	x
06 吉部村	x	-	-	x	x	x	-	-	x	x
07 万倉村2-1	x	-	-	x	x	x	-	-	x	x
08 船木町	x	-	-	x	x	x	1	x	x	x
203山口市	x	5	27	x	x	x	4	15	x	x
01 山口市	x	2	x	x	x	x	-	-	x	x
02 鑄銭司村	x	-	-	x	x	x	-	-	x	x
03 仁保村	x	1	x	x	x	x	1	x	x	x
04 小鯖村	x	-	-	x	x	x	-	-	x	x
05 大内村	x	-	-	x	x	x	-	-	x	x
06 出雲村	x	-	-	x	x	x	-	-	x	x
07 島地村	x	-	-	x	x	x	-	-	x	x
08 串村2-1	x	-	-	x	x	x	-	-	x	x
09 八坂村	x	-	-	x	x	x	-	-	x	x
10 柚野村	x	-	-	x	x	x	-	-	x	x
11 秋穂町	x	-	-	x	x	x	-	-	x	x
12 小郡町	x	-	-	x	x	x	1	x	x	x
13 阿知須町	x	1	x	x	x	x	-	-	x	x
14 篠生村	x	1	x	x	x	x	-	-	x	x

単位 { 経営体数：経営体
面積：a

く り					う め				
栽培 実経営体数	露地		施設		栽培 実経営体数	露地		施設	
	栽培 経営体数	栽培面積	栽培 経営体数	栽培面積		栽培 経営体数	栽培面積	栽培 経営体数	栽培面積
292	290	10253	2	3	104	103	1257	1	0.8
x	20	463	x	x	x	13	150	x	x
x	2	x	x	x	x	2	x	x	x
x	1	x	x	x	x	1	x	x	x
x	1	x	x	x	x	2	x	x	x
x	3	43	x	x	x	1	x	x	x
x	-	-	x	x	x	-	-	x	x
x	1	x	x	x	x	1	x	x	x
x	-	-	x	x	x	1	x	x	x
x	-	-	x	x	x	-	-	x	x
x	1	x	x	x	x	1	x	x	x
x	1	x	x	x	x	-	-	x	x
x	3	130	x	x	x	-	-	x	x
x	-	-	x	x	x	-	-	x	x
x	-	-	x	x	x	-	-	x	x
x	-	-	x	x	x	-	-	x	x
x	1	x	x	x	x	-	-	x	x
x	1	x	x	x	x	-	-	x	x
x	-	-	x	x	x	-	-	x	x
x	1	x	x	x	x	2	x	x	x
x	1	x	x	x	x	-	-	x	x
x	-	-	x	x	x	-	-	x	x
x	-	-	x	x	x	-	-	x	x
x	-	-	x	x	x	-	-	x	x
x	2	x	x	x	x	-	-	x	x
x	1	x	x	x	x	1	x	x	x
x	-	-	x	x	x	1	x	x	x
x	-	-	x	x	x	-	-	x	x
x	9	106	x	x	x	4	29	x	x
x	2	x	x	x	x	1	x	x	x
x	-	-	x	x	x	-	-	x	x
x	-	-	x	x	x	-	-	x	x
x	2	x	x	x	x	1	x	x	x
x	1	x	x	x	x	-	-	x	x
x	2	x	x	x	x	-	-	x	x
x	-	-	x	x	x	-	-	x	x
x	2	x	x	x	x	2	x	x	x
x	21	797	x	x	x	14	121	x	x
x	1	x	x	x	x	2	x	x	x
x	1	x	x	x	x	1	x	x	x
x	3	226	x	x	x	2	x	x	x
x	1	x	x	x	x	-	-	x	x
x	2	x	x	x	x	2	x	x	x
x	2	x	x	x	x	1	x	x	x
x	1	x	x	x	x	2	x	x	x
x	1	x	x	x	x	-	-	x	x
x	2	x	x	x	x	1	x	x	x
x	2	x	x	x	x	-	-	x	x
x	2	x	x	x	x	-	-	x	x
x	-	-	x	x	x	-	-	x	x
x	1	x	x	x	x	1	x	x	x
x	-	-	x	x	x	-	-	x	x

II 農業経営体（総数）

3 農作物

(6) 販売目的の果樹類の栽培経営体数と栽培面積（つづき）

	びわ					かき				
	栽培 実経営体数	露地		施設		栽培 実経営体数	露地		施設	
		栽培 経営体数	栽培面積	栽培 経営体数	栽培面積		栽培 経営体数	栽培面積	栽培 経営体数	栽培面積
15 生雲村	x	-	-	x	x	x	-	-	x	x
16 地福村	x	-	-	x	x	x	-	-	x	x
17 徳佐村	x	-	-	x	x	x	2	x	x	x
18 嘉年村	x	-	-	x	x	x	-	-	x	x
204萩市	x	26	359	x	x	x	40	606	x	x
01 萩市	x	3	18	x	x	x	12	210	x	x
02 三見村	x	21	304	x	x	x	7	113	x	x
03 大井村	x	1	x	x	x	x	7	88	x	x
04 六島村	x	-	-	x	x	x	-	-	x	x
05 見島村	x	-	-	x	x	x	-	-	x	x
06 川上村	x	-	-	x	x	x	-	-	x	x
07 須佐町2-2	x	-	-	x	x	x	-	-	x	x
08 小川村	x	-	-	x	x	x	2	x	x	x
09 江崎町	x	1	x	x	x	x	1	x	x	x
10 高俣村	x	-	-	x	x	x	-	-	x	x
11 吉部村	x	-	-	x	x	x	-	-	x	x
12 須佐町2-1	x	-	-	x	x	x	-	-	x	x
13 弥富村	x	-	-	x	x	x	-	-	x	x
14 明木村	x	-	-	x	x	x	2	x	x	x
15 佐々並村	x	-	-	x	x	x	-	-	x	x
16 福川村	x	-	-	x	x	x	-	-	x	x
17 紫福村	x	-	-	x	x	x	9	128	x	x
206防府市	x	1	x	x	x	x	2	x	x	x
01 防府市	x	-	-	x	x	x	-	-	x	x
02 富海村	x	-	-	x	x	x	2	x	x	x
03 右田村	x	-	-	x	x	x	-	-	x	x
04 小野村	x	-	-	x	x	x	-	-	x	x
05 大道村	x	1	x	x	x	x	-	-	x	x
207下松市	x	-	-	x	x	x	-	-	x	x
01 下松市	x	-	-	x	x	x	-	-	x	x
02 米川村	x	-	-	x	x	x	-	-	x	x
208岩国市	x	2	x	x	x	x	9	58	x	x
01 岩国市	x	1	x	x	x	x	5	25	x	x
02 小瀬村	x	-	-	x	x	x	-	-	x	x
03 藤河村	x	x	x	x	x	x	x	x	x	x
04 御庄村	x	-	-	x	x	x	1	x	x	x
05 北河内村	x	-	-	x	x	x	-	-	x	x
06 南河内村	x	-	-	x	x	x	1	x	x	x
07 師木野村	x	-	-	x	x	x	-	-	x	x
08 通津村	x	-	-	x	x	x	-	-	x	x
09 由宇町	x	-	-	x	x	x	1	x	x	x
10 神代村2-1	x	1	x	x	x	x	-	-	x	x
11 玖珂町	x	-	-	x	x	x	-	-	x	x
12 本郷村	x	-	-	x	x	x	-	-	x	x
13 祖生村	x	-	-	x	x	x	-	-	x	x
14 高森町	x	-	-	x	x	x	-	-	x	x
15 米川村	x	-	-	x	x	x	-	-	x	x
16 川越村	x	-	-	x	x	x	-	-	x	x
17 広瀬村	x	-	-	x	x	x	-	-	x	x
18 深須村	x	-	-	x	x	x	-	-	x	x
19 高根村	x	-	-	x	x	x	1	x	x	x
20 桑根村	x	x	x	x	x	x	x	x	x	x

単位 { 経営体数：経営体
面積：a

栽培 実経営体数	く り				う め				
	露 地		施 設		栽培 実経営体数	露 地		施 設	
	栽培 経営体数	栽培面積	栽培 経営体数	栽培面積		栽培 経営体数	栽培面積	栽培 経営体数	栽培面積
x	-	-	x	x	x	-	-	x	x
x	-	-	x	x	x	-	-	x	x
x	2	x	x	x	x	2	x	x	x
x	-	-	x	x	x	-	-	x	x
x	25	657	x	x	x	21	266	x	x
x	5	293	x	x	x	6	48	x	x
x	-	-	x	x	x	-	-	x	x
x	2	x	x	x	x	4	41	x	x
x	-	-	x	x	x	-	-	x	x
x	-	-	x	x	x	1	x	x	x
x	-	-	x	x	x	4	130	x	x
x	-	-	x	x	x	-	-	x	x
x	2	x	x	x	x	-	-	x	x
x	3	45	x	x	x	-	-	x	x
x	-	-	x	x	x	-	-	x	x
x	-	-	x	x	x	-	-	x	x
x	3	90	x	x	x	-	-	x	x
x	4	79	x	x	x	-	-	x	x
x	3	42	x	x	x	3	13	x	x
x	-	-	x	x	x	1	x	x	x
x	1	x	x	x	x	1	x	x	x
x	2	x	x	x	x	1	x	x	x
x	2	x	x	x	x	1	x	x	x
x	-	-	x	x	x	-	-	x	x
x	1	x	x	x	x	-	-	x	x
x	-	-	x	x	x	-	-	x	x
x	-	-	x	x	x	-	-	x	x
x	1	x	x	x	x	1	x	x	x
x	2	x	x	x	x	1	x	x	x
x	2	x	x	x	x	1	x	x	x
x	-	-	x	x	x	-	-	x	x
x	73	2463	x	x	x	9	83	x	x
x	5	82	x	x	x	3	54	x	x
x	-	-	x	x	x	-	-	x	x
x	x	x	x	x	x	x	x	x	x
x	1	x	x	x	x	-	-	x	x
x	1	x	x	x	x	-	-	x	x
x	20	509	x	x	x	1	x	x	x
x	4	54	x	x	x	2	x	x	x
x	-	-	x	x	x	-	-	x	x
x	-	-	x	x	x	-	-	x	x
x	-	-	x	x	x	-	-	x	x
x	-	-	x	x	x	-	-	x	x
x	-	-	x	x	x	-	-	x	x
x	2	x	x	x	x	-	-	x	x
x	-	-	x	x	x	-	-	x	x
x	1	x	x	x	x	-	-	x	x
x	1	x	x	x	x	-	-	x	x
x	2	x	x	x	x	1	x	x	x
x	1	x	x	x	x	-	-	x	x
x	-	-	x	x	x	-	-	x	x
x	x	x	x	x	x	x	x	x	x

II 農業経営体（総数）

3 農作物

(6) 販売目的の果樹類の栽培経営体数と栽培面積（つづき）

	びわ					かき				
	栽培 実経営体数	露地		施設		栽培 実経営体数	露地		施設	
		栽培 経営体数	栽培面積	栽培 経営体数	栽培面積		栽培 経営体数	栽培面積	栽培 経営体数	栽培面積
21 河山村	x	-	-	x	x	x	-	-	x	x
22 秋中村	x	-	-	x	x	x	-	-	x	x
23 賀見畑村	x	-	-	x	x	x	-	-	x	x
24 坂上村	x	-	-	x	x	x	-	-	x	x
210光市	x	4	21	x	x	x	7	15	x	x
01 光市	x	2	x	x	x	x	3	x	x	x
02 周防村	x	-	-	x	x	x	1	x	x	x
03 大和町	x	2	x	x	x	x	3	4	x	x
211長門市	x	6	36	x	x	x	2	x	x	x
01 通村	x	-	-	x	x	x	-	-	x	x
02 仙崎町	x	-	-	x	x	x	-	-	x	x
03 深川町	x	1	x	x	x	x	2	x	x	x
04 俵山村	x	-	-	x	x	x	-	-	x	x
05 三隅町	x	-	-	x	x	x	-	-	x	x
06 日置町	x	-	-	x	x	x	-	-	x	x
07 菱海村	x	4	30	x	x	x	-	-	x	x
08 日置村2-2	x	-	-	x	x	x	-	-	x	x
09 宇津賀村	x	-	-	x	x	x	-	-	x	x
10 向津具村	x	1	x	x	x	x	-	-	x	x
212柳井市	x	2	x	x	x	x	6	105	x	x
01 平郡村	x	-	-	x	x	x	-	-	x	x
02 日積村	x	-	-	x	x	x	1	x	x	x
03 柳井町	x	-	-	x	x	x	-	-	x	x
04 新庄村	x	-	-	x	x	x	1	x	x	x
05 余田村	x	-	-	x	x	x	2	x	x	x
06 伊陸村	x	-	-	x	x	x	-	-	x	x
07 伊保庄村	x	-	-	x	x	x	-	-	x	x
08 阿月村	x	-	-	x	x	x	2	x	x	x
09 神代村2-2	x	-	-	x	x	x	-	-	x	x
10 鳴門村	x	2	x	x	x	x	-	-	x	x
213美祿市	x	-	-	x	x	x	16	427	x	x
01 万倉村2-2	x	-	-	x	x	x	-	-	x	x
02 豊田前村	x	-	-	x	x	x	-	-	x	x
03 伊佐町	x	-	-	x	x	x	1	x	x	x
04 東厚保村	x	-	-	x	x	x	-	-	x	x
05 西厚保村	x	-	-	x	x	x	-	-	x	x
06 大嶺町	x	-	-	x	x	x	-	-	x	x
07 於福村	x	-	-	x	x	x	-	-	x	x
08 大田町	x	-	-	x	x	x	2	x	x	x
09 綾木村	x	-	-	x	x	x	3	26	x	x
10 真長田村	x	-	-	x	x	x	6	180	x	x
11 赤郷村	x	-	-	x	x	x	4	180	x	x
12 秋吉村	x	-	-	x	x	x	-	-	x	x
13 岩永村	x	-	-	x	x	x	-	-	x	x
14 別府村	x	-	-	x	x	x	-	-	x	x
15 共和村	x	-	-	x	x	x	-	-	x	x
216周南市	x	1	x	x	x	x	9	46	x	x
01 徳山市	x	1	x	x	x	x	5	32	x	x
02 向道村	x	-	-	x	x	x	-	-	x	x
03 須々万村	x	-	-	x	x	x	-	-	x	x
04 中須村	x	-	-	x	x	x	-	-	x	x
05 須金村2-1	x	-	-	x	x	x	-	-	x	x

単位 { 経営体数：経営体
面積：a

栽培 実経営体数	く り				う め				
	露 地		施 設		栽培 実経営体数	露 地		施 設	
	栽培 経営体数	栽培面積	栽培 経営体数	栽培面積		栽培 経営体数	栽培面積	栽培 経営体数	栽培面積
x	1	x	x	x	x	-	-	x	x
x	-	-	x	x	x	1	x	x	x
x	3	382	x	x	x	1	x	x	x
x	30	1175	x	x	x	-	-	x	x
x	4	25	x	x	x	6	38	x	x
x	1	x	x	x	x	1	x	x	x
x	2	x	x	x	x	3	13	x	x
x	1	x	x	x	x	2	x	x	x
x	11	186	x	x	x	8	253	x	x
x	-	-	x	x	x	-	-	x	x
x	-	-	x	x	x	-	-	x	x
x	3	102	x	x	x	3	23	x	x
x	3	39	x	x	x	-	-	x	x
x	-	-	x	x	x	-	-	x	x
x	1	x	x	x	x	2	x	x	x
x	2	x	x	x	x	1	x	x	x
x	-	-	x	x	x	-	-	x	x
x	-	-	x	x	x	1	x	x	x
x	2	x	x	x	x	1	x	x	x
x	4	76	x	x	x	3	71	x	x
x	-	-	x	x	x	-	-	x	x
x	1	x	x	x	x	1	x	x	x
x	-	-	x	x	x	-	-	x	x
x	-	-	x	x	x	-	-	x	x
x	1	x	x	x	x	-	-	x	x
x	-	-	x	x	x	-	-	x	x
x	-	-	x	x	x	-	-	x	x
x	-	-	x	x	x	1	x	x	x
x	2	x	x	x	x	-	-	x	x
x	-	-	x	x	x	1	x	x	x
x	98	5325	x	x	x	7	44	x	x
x	-	-	x	x	x	-	-	x	x
x	3	185	x	x	x	-	-	x	x
x	13	492	x	x	x	1	x	x	x
x	14	477	x	x	x	1	x	x	x
x	42	3476	x	x	x	1	x	x	x
x	3	71	x	x	x	-	-	x	x
x	1	x	x	x	x	-	-	x	x
x	8	222	x	x	x	-	-	x	x
x	2	x	x	x	x	-	-	x	x
x	2	x	x	x	x	1	x	x	x
x	3	92	x	x	x	2	x	x	x
x	2	x	x	x	x	1	x	x	x
x	3	72	x	x	x	-	-	x	x
x	2	x	x	x	x	-	-	x	x
x	-	-	x	x	x	-	-	x	x
x	15	108	x	x	x	7	127	x	x
x	6	24	x	x	x	2	x	x	x
x	2	x	x	x	x	-	-	x	x
x	-	-	x	x	x	-	-	x	x
x	-	-	x	x	x	-	-	x	x
x	-	-	x	x	x	-	-	x	x

II 農業経営体（総数）

3 農作物

(6) 販売目的の果樹類の栽培経営体数と栽培面積（つづき）

	びわ					かき				
	栽培 実経営体数	露地		施設		栽培 実経営体数	露地		施設	
		栽培 経営体数	栽培面積	栽培 経営体数	栽培面積		栽培 経営体数	栽培面積	栽培 経営体数	栽培面積
06 長徳村	x	-	-	x	x	x	-	-	x	x
07 富田町	x	-	-	x	x	x	-	-	x	x
08 福川町	x	-	-	x	x	x	-	-	x	x
09 和田村	x	-	-	x	x	x	1	x	x	x
10 三丘村	x	-	-	x	x	x	-	-	x	x
11 高水村	x	-	-	x	x	x	-	-	x	x
12 勝間村	x	-	-	x	x	x	2	x	x	x
13 八代村	x	-	-	x	x	x	-	-	x	x
14 須金村 2-2	x	x	x	x	x	x	x	x	x	x
15 鹿野町	x	-	-	x	x	x	1	x	x	x
16 串村 2-2	x	x	x	x	x	x	x	x	x	x
216山陽小野田市	x	-	-	x	x	x	1	x	x	x
01 小野田市	x	-	-	x	x	x	-	-	x	x
02 厚狭町	x	-	-	x	x	x	1	x	x	x
03 壇生町	x	-	-	x	x	x	-	-	x	x
305周防大島町	x	2	x	x	x	x	6	63	x	x
01 久賀町	x	1	x	x	x	x	1	x	x	x
02 蒲野村 2-2	x	-	-	x	x	x	-	-	x	x
03 蒲野村 2-1	x	-	-	x	x	x	-	-	x	x
04 屋代村	x	-	-	x	x	x	-	-	x	x
05 小松町	x	-	-	x	x	x	-	-	x	x
06 沖浦村 2-1	x	-	-	x	x	x	2	x	x	x
07 油田村	x	-	-	x	x	x	-	-	x	x
08 和田村	x	1	x	x	x	x	2	x	x	x
09 森野村	x	-	-	x	x	x	1	x	x	x
10 白木村	x	-	-	x	x	x	-	-	x	x
11 日良居村	x	-	-	x	x	x	-	-	x	x
12 安下庄町	x	-	-	x	x	x	-	-	x	x
13 沖浦村 2-2	x	-	-	x	x	x	-	-	x	x
321和木町	x	x	x	x	x	x	x	x	x	x
341上関町	x	x	x	x	x	x	x	x	x	x
01 室津村	x	x	x	x	x	x	x	x	x	x
02 上関村	x	13	314	x	x	x	-	-	x	x
343田布施町	x	2	x	x	x	x	4	8	x	x
01 麻里府村	x	1	x	x	x	x	-	-	x	x
02 麻郷村	x	1	x	x	x	x	1	x	x	x
03 田布施町	x	-	-	x	x	x	3	x	x	x
04 城南村	x	-	-	x	x	x	-	-	x	x
344平生町	x	1	x	x	x	x	-	-	x	x
01 佐賀村	x	-	-	x	x	x	-	-	x	x
02 大野村	x	-	-	x	x	x	-	-	x	x
03 平生町	x	1	x	x	x	x	-	-	x	x
04 曾根村	x	-	-	x	x	x	-	-	x	x
502阿武町	x	-	-	x	x	x	-	-	x	x
01 奈古町	x	-	-	x	x	x	-	-	x	x
02 宇田郷村	x	-	-	x	x	x	-	-	x	x
03 福賀村	x	-	-	x	x	x	-	-	x	x

単位 { 経営体数：経営体
面積：a

栽培 実経営体数	く り				う め				
	露 地		施 設		露 地		施 設		
	栽培 経営体数	栽培面積	栽培 経営体数	栽培面積	栽培 経営体数	栽培面積	栽培 経営体数	栽培面積	
x	-	-	x	x	x	-	-	x	x
x	-	-	x	x	x	-	-	x	x
x	-	-	x	x	x	-	-	x	x
x	-	-	x	x	x	1	x	x	x
x	2	x	x	x	x	-	-	x	x
x	1	x	x	x	x	-	-	x	x
x	3	18	x	x	x	3	18	x	x
x	-	-	x	x	x	-	-	x	x
x	x	x	x	x	x	x	x	x	x
x	1	x	x	x	x	1	x	x	x
x	x	x	x	x	x	x	x	x	x
x	-	-	x	x	x	2	x	x	x
x	-	-	x	x	x	-	-	x	x
x	-	-	x	x	x	2	x	x	x
x	1	x	x	x	x	6	58	x	x
x	-	-	x	x	x	2	x	x	x
x	-	-	x	x	x	-	-	x	x
x	-	-	x	x	x	-	-	x	x
x	-	-	x	x	x	1	x	x	x
x	-	-	x	x	x	-	-	x	x
x	-	-	x	x	x	-	-	x	x
x	-	-	x	x	x	-	-	x	x
x	-	-	x	x	x	-	-	x	x
x	-	-	x	x	x	-	-	x	x
x	1	x	x	x	x	2	x	x	x
x	-	-	x	x	x	-	-	x	x
x	-	-	x	x	x	1	x	x	x
x	-	-	x	x	x	-	-	x	x
x	-	-	x	x	x	-	-	x	x
x	-	-	x	x	x	-	-	x	x
x	-	-	x	x	x	-	-	x	x
x	x	x	x	x	x	x	x	x	x
x	x	x	x	x	x	x	x	x	x
x	x	x	x	x	x	x	x	x	x
x	-	-	x	x	x	-	-	x	x
x	-	-	x	x	x	-	-	x	x
x	-	-	x	x	x	-	-	x	x
x	-	-	x	x	x	-	-	x	x
x	-	-	x	x	x	-	-	x	x
x	-	-	x	x	x	-	-	x	x
x	-	-	x	x	x	-	-	x	x
x	2	x	x	x	x	-	-	x	x
x	-	-	x	x	x	-	-	x	x
x	2	x	x	x	x	-	-	x	x
x	-	-	x	x	x	-	-	x	x
x	-	-	x	x	x	-	-	x	x
x	-	-	x	x	x	-	-	x	x
x	2	x	x	x	x	-	-	x	x
x	2	x	x	x	x	-	-	x	x
x	-	-	x	x	x	-	-	x	x
x	-	-	x	x	x	-	-	x	x

II 農業経営体（総数）

3 農作物

(6) 販売目的の果樹類の栽培経営体数と栽培面積（つづき）

	すもも					キウイフルーツ				
	栽培 実経営体数	露地		施設		栽培 実経営体数	露地		施設	
		栽培 経営体数	栽培面積	栽培 経営体数	栽培面積		栽培 経営体数	栽培面積	栽培 経営体数	栽培面積
35山口県	15	15	140	-	-	46	46	397	1	26
201下関市	3	3	55	-	-	x	6	17	x	x
01 下関市	-	-	-	-	-	x	1	x	x	x
02 王喜村	1	1	x	-	-	x	1	x	x	x
03 吉田村	-	-	-	-	-	x	-	-	x	x
04 内日村2-1	-	-	-	-	-	x	-	-	x	x
05 豊西村2-2	-	-	-	-	-	x	-	-	x	x
06 豊東村	1	1	x	-	-	x	1	x	x	x
07 岡枝村	-	-	-	-	-	x	-	-	x	x
08 檜崎村	-	-	-	-	-	x	-	-	x	x
09 内日村2-2	-	-	-	-	-	x	-	-	x	x
10 殿居村	-	-	-	-	-	x	-	-	x	x
11 豊田中村	1	1	x	-	-	x	-	-	x	x
12 西市町	-	-	-	-	-	x	1	x	x	x
13 豊田下村	-	-	-	-	-	x	-	-	x	x
14 豊西村2-1	-	-	-	-	-	x	-	-	x	x
15 黒井村	-	-	-	-	-	x	1	x	x	x
16 川棚村	-	-	-	-	-	x	-	-	x	x
17 小串町	-	-	-	-	-	x	-	-	x	x
18 宇賀村2-1	-	-	-	-	-	x	-	-	x	x
19 宇賀村2-2	-	-	-	-	-	x	-	-	x	x
20 神玉村	-	-	-	-	-	x	-	-	x	x
21 角島村	-	-	-	-	-	x	-	-	x	x
22 神田村	-	-	-	-	-	x	-	-	x	x
23 阿川村	-	-	-	-	-	x	-	-	x	x
24 栗野村	-	-	-	-	-	x	1	x	x	x
25 滝部村	-	-	-	-	-	x	-	-	x	x
26 田耕村	-	-	-	-	-	x	-	-	x	x
202宇部市	1	1	x	-	-	x	1	x	x	x
01 宇部市	1	1	x	-	-	x	-	-	x	x
02 東岐波村	-	-	-	-	-	x	-	-	x	x
03 厚東村	-	-	-	-	-	x	-	-	x	x
04 二俣瀬村	-	-	-	-	-	x	1	x	x	x
05 小野村	-	-	-	-	-	x	-	-	x	x
06 吉部村	-	-	-	-	-	x	-	-	x	x
07 万倉村2-1	-	-	-	-	-	x	-	-	x	x
08 船木町	-	-	-	-	-	x	-	-	x	x
203山口市	-	-	-	-	-	x	2	x	x	x
01 山口市	-	-	-	-	-	x	-	-	x	x
02 鑄銭司村	-	-	-	-	-	x	-	-	x	x
03 仁保村	-	-	-	-	-	x	-	-	x	x
04 小鯖村	-	-	-	-	-	x	-	-	x	x
05 大内村	-	-	-	-	-	x	1	x	x	x
06 出雲村	-	-	-	-	-	x	-	-	x	x
07 島地村	-	-	-	-	-	x	-	-	x	x
08 串村2-1	-	-	-	-	-	x	-	-	x	x
09 八坂村	-	-	-	-	-	x	-	-	x	x
10 柚野村	-	-	-	-	-	x	-	-	x	x
11 秋穂町	-	-	-	-	-	x	-	-	x	x
12 小郡町	-	-	-	-	-	x	-	-	x	x
13 阿知須町	-	-	-	-	-	x	-	-	x	x
14 篠生村	-	-	-	-	-	x	-	-	x	x

単位 { 経営体数：経営体
面積：a

パイナップル					その他の果樹				
栽培 実経営体数	露地		施設		栽培 実経営体数	露地		施設	
	栽培 経営体数	栽培面積	栽培 経営体数	栽培面積		栽培 経営体数	栽培面積	栽培 経営体数	栽培面積
1	1	10	-	-	171	163	2363	16	135.8
x	x	x	-	-	21	20	268	2	x
x	x	x	-	-	6	5	41	2	x
x	x	x	-	-	1	1	x	-	-
x	x	x	-	-	2	2	x	-	-
x	x	x	-	-	-	-	-	-	-
x	x	x	-	-	1	1	x	-	-
x	x	x	-	-	1	1	x	-	-
x	x	x	-	-	2	2	x	-	-
x	x	x	-	-	2	2	x	-	-
x	x	x	-	-	-	-	-	-	-
x	x	x	-	-	-	-	-	-	-
x	x	x	-	-	-	-	-	-	-
x	x	x	-	-	-	-	-	-	-
x	x	x	-	-	1	1	x	-	-
x	x	x	-	-	-	-	-	-	-
x	x	x	-	-	-	-	-	-	-
x	x	x	-	-	-	-	-	-	-
x	x	x	-	-	-	-	-	-	-
x	x	x	-	-	1	1	x	-	-
x	x	x	-	-	-	-	-	-	-
x	x	x	-	-	1	1	x	-	-
x	x	x	-	-	-	-	-	-	-
x	x	x	-	-	-	-	-	-	-
x	x	x	-	-	1	1	x	-	-
x	x	x	-	-	-	-	-	-	-
x	x	x	-	-	1	1	x	-	-
x	x	x	-	-	8	7	341	2	x
x	x	x	-	-	5	4	60	2	x
x	x	x	-	-	-	-	-	-	-
x	x	x	-	-	-	-	-	-	-
x	x	x	-	-	-	-	-	-	-
x	x	x	-	-	2	2	x	-	-
x	x	x	-	-	-	-	-	-	-
x	x	x	-	-	1	1	x	-	-
x	x	x	-	-	-	-	-	-	-
x	x	x	-	-	28	28	219	1	x
x	x	x	-	-	3	3	13	-	-
x	x	x	-	-	-	-	-	-	-
x	x	x	-	-	1	1	x	-	-
x	x	x	-	-	-	-	-	-	-
x	x	x	-	-	16	16	102	-	-
x	x	x	-	-	3	3	41	-	-
x	x	x	-	-	-	-	-	-	-
x	x	x	-	-	-	-	-	-	-
x	x	x	-	-	1	1	x	-	-
x	x	x	-	-	1	1	x	-	-
x	x	x	-	-	1	1	x	-	-
x	x	x	-	-	-	-	-	-	-
x	x	x	-	-	1	1	x	-	-
x	x	x	-	-	-	-	-	-	-

II 農業経営体（総数）

3 農作物

(6) 販売目的の果樹類の栽培経営体数と栽培面積（つづき）

	すもも					キウイフルーツ				
	栽培 実経営体数	露地		施設		栽培 実経営体数	露地		施設	
		栽培 経営体数	栽培面積	栽培 経営体数	栽培面積		栽培 経営体数	栽培面積	栽培 経営体数	栽培面積
15 生雲村	-	-	-	-	-	x	-	-	x	x
16 地福村	-	-	-	-	-	x	-	-	x	x
17 徳佐村	-	-	-	-	-	x	1	x	x	x
18 嘉年村	-	-	-	-	-	x	-	-	x	x
204萩市	2	2	x	-	-	x	3	8	x	x
01 萩市	-	-	-	-	-	x	-	-	x	x
02 三見村	1	1	x	-	-	x	1	x	x	x
03 大井村	-	-	-	-	-	x	-	-	x	x
04 六島村	-	-	-	-	-	x	-	-	x	x
05 見島村	-	-	-	-	-	x	-	-	x	x
06 川上村	-	-	-	-	-	x	-	-	x	x
07 須佐町2-2	-	-	-	-	-	x	-	-	x	x
08 小川村	-	-	-	-	-	x	-	-	x	x
09 江崎町	-	-	-	-	-	x	1	x	x	x
10 高俣村	-	-	-	-	-	x	-	-	x	x
11 吉部村	-	-	-	-	-	x	-	-	x	x
12 須佐町2-1	-	-	-	-	-	x	-	-	x	x
13 弥富村	-	-	-	-	-	x	-	-	x	x
14 明木村	-	-	-	-	-	x	1	x	x	x
15 佐々並村	-	-	-	-	-	x	-	-	x	x
16 福川村	1	1	x	-	-	x	-	-	x	x
17 紫福村	-	-	-	-	-	x	-	-	x	x
206防府市	-	-	-	-	-	x	1	x	x	x
01 防府市	-	-	-	-	-	x	1	x	x	x
02 富海村	-	-	-	-	-	x	-	-	x	x
03 右田村	-	-	-	-	-	x	-	-	x	x
04 小野村	-	-	-	-	-	x	-	-	x	x
05 大道村	-	-	-	-	-	x	-	-	x	x
207下松市	1	1	x	-	-	x	1	x	x	x
01 下松市	1	1	x	-	-	x	1	x	x	x
02 米川村	-	-	-	-	-	x	-	-	x	x
208岩国市	-	-	-	-	-	x	1	x	x	x
01 岩国市	-	-	-	-	-	x	-	-	x	x
02 小瀬村	-	-	-	-	-	x	-	-	x	x
03 藤河村	x	x	x	x	x	x	x	x	x	x
04 御庄村	-	-	-	-	-	x	-	-	x	x
05 北河内村	-	-	-	-	-	x	-	-	x	x
06 南河内村	-	-	-	-	-	x	-	-	x	x
07 師木野村	-	-	-	-	-	x	-	-	x	x
08 通津村	-	-	-	-	-	x	-	-	x	x
09 由宇町	-	-	-	-	-	x	-	-	x	x
10 神代村2-1	-	-	-	-	-	x	-	-	x	x
11 玖珂町	-	-	-	-	-	x	-	-	x	x
12 本郷村	-	-	-	-	-	x	-	-	x	x
13 祖生村	-	-	-	-	-	x	1	x	x	x
14 高森町	-	-	-	-	-	x	-	-	x	x
15 米川村	-	-	-	-	-	x	-	-	x	x
16 川越村	-	-	-	-	-	x	-	-	x	x
17 広瀬村	-	-	-	-	-	x	-	-	x	x
18 深須村	-	-	-	-	-	x	-	-	x	x
19 高根村	-	-	-	-	-	x	-	-	x	x
20 桑根村	x	x	x	x	x	x	x	x	x	x

単位 { 経営体数：経営体
面積：a

パイナップル					その他の果樹				
栽培 実経営体数	露地		施設		栽培 実経営体数	露地		施設	
	栽培 経営体数	栽培面積	栽培 経営体数	栽培面積		栽培 経営体数	栽培面積	栽培 経営体数	栽培面積
x	x	x	-	-	-	-	-	-	-
x	x	x	-	-	-	-	-	-	-
x	x	x	-	-	1	1	x	1	x
x	x	x	-	-	-	-	-	-	-
x	x	x	-	-	24	24	403	-	-
x	x	x	-	-	4	4	65	-	-
x	x	x	-	-	1	1	x	-	-
x	x	x	-	-	4	4	119	-	-
x	x	x	-	-	-	-	-	-	-
x	x	x	-	-	-	-	-	-	-
x	x	x	-	-	5	5	45	-	-
x	x	x	-	-	1	1	x	-	-
x	x	x	-	-	-	-	-	-	-
x	x	x	-	-	1	1	x	-	-
x	x	x	-	-	-	-	-	-	-
x	x	x	-	-	-	-	-	-	-
x	x	x	-	-	3	3	23	-	-
x	x	x	-	-	3	3	35	-	-
x	x	x	-	-	2	2	x	-	-
x	x	x	-	-	-	-	-	-	-
x	x	x	-	-	-	-	-	-	-
x	x	x	-	-	8	6	89	2	x
x	x	x	-	-	1	1	x	-	-
x	x	x	-	-	2	2	x	-	-
x	x	x	-	-	-	-	-	-	-
x	x	x	-	-	1	1	x	-	-
x	x	x	-	-	4	2	x	2	x
x	x	x	-	-	2	2	x	-	-
x	x	x	-	-	2	2	x	-	-
x	x	x	-	-	-	-	-	-	-
x	x	x	-	-	19	19	185	1	x
x	x	x	-	-	5	5	75	-	-
x	x	x	-	-	-	-	-	-	-
x	x	x	x	x	x	x	x	x	x
x	x	x	-	-	-	-	-	-	-
x	x	x	-	-	1	1	x	-	-
x	x	x	-	-	-	-	-	-	-
x	x	x	-	-	1	1	x	-	-
x	x	x	-	-	-	-	-	-	-
x	x	x	-	-	3	3	13	-	-
x	x	x	-	-	1	1	x	-	-
x	x	x	-	-	1	1	x	1	x
x	x	x	-	-	-	-	-	-	-
x	x	x	-	-	-	-	-	-	-
x	x	x	-	-	2	2	x	-	-
x	x	x	-	-	1	1	x	-	-
x	x	x	-	-	-	-	-	-	-
x	x	x	-	-	-	-	-	-	-
x	x	x	-	-	-	-	-	-	-
x	x	x	x	x	x	x	x	x	x

II 農業経営体（総数）

3 農作物

(6) 販売目的の果樹類の栽培経営体数と栽培面積（つづき）

	すもも					キウイフルーツ				
	栽培 実経営体数	露地		施設		栽培 実経営体数	露地		施設	
		栽培 経営体数	栽培面積	栽培 経営体数	栽培面積		栽培 経営体数	栽培面積	栽培 経営体数	栽培面積
21 河山村	-	-	-	-	-	X	-	-	X	X
22 秋中村	-	-	-	-	-	X	-	-	X	X
23 賀見畑村	-	-	-	-	-	X	-	-	X	X
24 坂上村	-	-	-	-	-	X	-	-	X	X
210光市	-	-	-	-	-	X	-	-	X	X
01 光市	-	-	-	-	-	X	-	-	X	X
02 周防村	-	-	-	-	-	X	-	-	X	X
03 大和町	-	-	-	-	-	X	-	-	X	X
211長門市	-	-	-	-	-	X	-	-	X	X
01 通村	-	-	-	-	-	X	-	-	X	X
02 仙崎町	-	-	-	-	-	X	-	-	X	X
03 深川町	-	-	-	-	-	X	-	-	X	X
04 俵山村	-	-	-	-	-	X	-	-	X	X
05 三隅町	-	-	-	-	-	X	-	-	X	X
06 日置町	-	-	-	-	-	X	-	-	X	X
07 菱海村	-	-	-	-	-	X	-	-	X	X
08 日置村2-2	-	-	-	-	-	X	-	-	X	X
09 宇津賀村	-	-	-	-	-	X	-	-	X	X
10 向津具村	-	-	-	-	-	X	-	-	X	X
212柳井市	3	3	11	-	-	X	-	-	X	X
01 平郡村	-	-	-	-	-	X	-	-	X	X
02 日積村	-	-	-	-	-	X	-	-	X	X
03 柳井町	-	-	-	-	-	X	-	-	X	X
04 新庄村	-	-	-	-	-	X	-	-	X	X
05 余田村	-	-	-	-	-	X	-	-	X	X
06 伊陸村	1	1	X	-	-	X	-	-	X	X
07 伊保庄村	-	-	-	-	-	X	-	-	X	X
08 阿月村	1	1	X	-	-	X	-	-	X	X
09 神代村2-2	-	-	-	-	-	X	-	-	X	X
10 鳴門村	1	1	X	-	-	X	-	-	X	X
213美祿市	2	2	X	-	-	X	1	X	X	X
01 万倉村2-2	-	-	-	-	-	X	-	-	X	X
02 豊田前村	-	-	-	-	-	X	-	-	X	X
03 伊佐町	-	-	-	-	-	X	-	-	X	X
04 東厚保村	-	-	-	-	-	X	-	-	X	X
05 西厚保村	-	-	-	-	-	X	-	-	X	X
06 大嶺町	-	-	-	-	-	X	-	-	X	X
07 於福村	-	-	-	-	-	X	-	-	X	X
08 大田町	-	-	-	-	-	X	-	-	X	X
09 綾木村	-	-	-	-	-	X	-	-	X	X
10 真長田村	-	-	-	-	-	X	-	-	X	X
11 赤郷村	1	1	X	-	-	X	1	X	X	X
12 秋吉村	1	1	X	-	-	X	-	-	X	X
13 岩永村	-	-	-	-	-	X	-	-	X	X
14 別府村	-	-	-	-	-	X	-	-	X	X
15 共和村	-	-	-	-	-	X	-	-	X	X
216周南市	1	1	X	-	-	X	10	41	X	X
01 徳山市	1	1	X	-	-	X	5	11	X	X
02 向道村	-	-	-	-	-	X	-	-	X	X
03 須々万村	-	-	-	-	-	X	-	-	X	X
04 中須村	-	-	-	-	-	X	-	-	X	X
05 須金村2-1	-	-	-	-	-	X	-	-	X	X

単位 { 経営体数：経営体
面積：a

パイナップル					その他の果樹				
栽培 実経営体数	露地		施設		栽培 実経営体数	露地		施設	
	栽培 経営体数	栽培面積	栽培 経営体数	栽培面積		栽培 経営体数	栽培面積	栽培 経営体数	栽培面積
x	x	x	-	-	1	1	x	-	-
x	x	x	-	-	-	-	-	-	-
x	x	x	-	-	1	1	x	-	-
x	x	x	-	-	2	2	x	-	-
x	x	x	-	-	8	7	143	2	x
x	x	x	-	-	3	3	13	-	-
x	x	x	-	-	-	-	-	-	-
x	x	x	-	-	5	4	130	2	x
x	x	x	-	-	9	9	202	1	x
x	x	x	-	-	-	-	-	-	-
x	x	x	-	-	-	-	-	-	-
x	x	x	-	-	3	3	50	1	x
x	x	x	-	-	2	2	x	-	-
x	x	x	-	-	3	3	96	-	-
x	x	x	-	-	-	-	-	-	-
x	x	x	-	-	-	-	-	-	-
x	x	x	-	-	1	1	x	-	-
x	x	x	-	-	-	-	-	-	-
x	x	x	-	-	7	6	46	1	x
x	x	x	-	-	-	-	-	-	-
x	x	x	-	-	2	2	x	-	-
x	x	x	-	-	-	-	-	-	-
x	x	x	-	-	1	1	x	-	x
x	x	x	-	-	1	1	x	-	-
x	x	x	-	-	-	-	-	-	-
x	x	x	-	-	2	2	x	-	-
x	x	x	-	-	-	-	-	-	-
x	x	x	-	-	-	-	-	-	-
x	x	x	-	-	1	1	x	-	-
x	x	x	-	-	1	1	x	-	-
x	x	x	-	-	-	-	-	-	-
x	x	x	-	-	9	9	143	-	-
x	x	x	-	-	-	-	-	-	-
x	x	x	-	-	1	1	x	-	-
x	x	x	-	-	3	3	24	-	-
x	x	x	-	-	2	2	x	-	-
x	x	x	-	-	-	-	-	-	-
x	x	x	-	-	1	1	x	-	-
x	x	x	-	-	-	-	-	-	-
x	x	x	-	-	-	-	-	-	-
x	x	x	-	-	-	-	-	-	-
x	x	x	-	-	1	1	x	-	-
x	x	x	-	-	-	-	-	-	-
x	x	x	-	-	1	1	x	-	-
x	x	x	-	-	-	-	-	-	-
x	x	x	-	-	-	-	-	-	-
x	x	x	-	-	9	9	108	-	-
x	x	x	-	-	6	6	27	-	-
x	x	x	-	-	-	-	-	-	-
x	x	x	-	-	-	-	-	-	-
x	x	x	-	-	1	1	x	-	-

II 農業経営体（総数）

3 農作物

(6) 販売目的の果樹類の栽培経営体数と栽培面積（つづき）

	す も も					キウイフルーツ				
	栽培 実経営体数	露 地		施 設		栽培 実経営体数	露 地		施 設	
		栽培 経営体数	栽培面積	栽培 経営体数	栽培面積		栽培 経営体数	栽培面積	栽培 経営体数	栽培面積
06 長徳村	-	-	-	-	-	x	-	-	x	x
07 富田町	-	-	-	-	-	x	-	-	x	x
08 福川町	-	-	-	-	-	x	-	-	x	x
09 和田村	-	-	-	-	-	x	-	-	x	x
10 三丘村	-	-	-	-	-	x	-	-	x	x
11 高水村	-	-	-	-	-	x	1	x	x	x
12 勝間村	-	-	-	-	-	x	4	29	x	x
13 八代村	-	-	-	-	-	x	-	-	x	x
14 須金村2-2	x	x	x	x	x	x	x	x	x	x
15 鹿野町	-	-	-	-	-	x	-	-	x	x
16 串村2-2	x	x	x	x	x	x	x	x	x	x
216山陽小野田市	-	-	-	-	-	x	-	-	x	x
01 小野田市	-	-	-	-	-	x	-	-	x	x
02 厚狭町	-	-	-	-	-	x	-	-	x	x
03 壇生町	-	-	-	-	-	x	-	-	x	x
305周防大島町	-	-	-	-	-	x	4	19	x	x
01 久賀町	-	-	-	-	-	x	2	x	x	x
02 蒲野村2-2	-	-	-	-	-	x	-	-	x	x
03 蒲野村2-1	-	-	-	-	-	x	-	-	x	x
04 屋代村	-	-	-	-	-	x	-	-	x	x
05 小松町	-	-	-	-	-	x	-	-	x	x
06 沖浦村2-1	-	-	-	-	-	x	-	-	x	x
07 油田村	-	-	-	-	-	x	-	-	x	x
08 和田村	-	-	-	-	-	x	1	x	x	x
09 森野村	-	-	-	-	-	x	-	-	x	x
10 白木村	-	-	-	-	-	x	-	-	x	x
11 日良居村	-	-	-	-	-	x	1	x	x	x
12 安下庄町	-	-	-	-	-	x	-	-	x	x
13 沖浦村2-2	-	-	-	-	-	x	-	-	x	x
321和木町	x	x	x	x	x	x	x	x	x	x
341上関町	x	x	x	x	x	x	x	x	x	x
01 室津村	x	x	x	x	x	x	x	x	x	x
02 上関村	-	-	-	-	-	x	-	-	x	x
343田布施町	2	2	x	-	-	x	-	-	x	x
01 麻里府村	-	-	-	-	-	x	-	-	x	x
02 麻郷村	1	1	x	-	-	x	-	-	x	x
03 田布施町	1	1	x	-	-	x	-	-	x	x
04 城南村	-	-	-	-	-	x	-	-	x	x
344平生町	-	-	-	-	-	x	-	-	x	x
01 佐賀村	-	-	-	-	-	x	-	-	x	x
02 大野村	-	-	-	-	-	x	-	-	x	x
03 平生町	-	-	-	-	-	x	-	-	x	x
04 曾根村	-	-	-	-	-	x	-	-	x	x
502阿武町	-	-	-	-	-	x	16	259	x	x
01 奈古町	-	-	-	-	-	x	13	198	x	x
02 宇田郷村	-	-	-	-	-	x	3	61	x	x
03 福賀村	-	-	-	-	-	x	-	-	x	x

単位 { 経営体数：経営体
面積：a

栽培 実経営体数	パイナップル				その他の果樹				
	露地		施設		栽培 実経営体数	露地		施設	
	栽培 経営体数	栽培面積	栽培 経営体数	栽培面積		栽培 経営体数	栽培面積	栽培 経営体数	栽培面積
x	x	x	-	-	1	1	x	-	-
x	x	x	-	-	-	-	-	-	-
x	x	x	-	-	-	-	-	-	-
x	x	x	-	-	-	-	-	-	-
x	x	x	-	-	-	-	-	-	-
x	x	x	-	-	1	1	x	-	-
x	x	x	-	-	-	-	-	-	-
x	x	x	x	x	x	x	x	x	x
x	x	x	-	-	-	-	-	-	-
x	x	x	x	x	x	x	x	x	x
x	x	x	-	-	1	1	x	-	-
x	x	x	-	-	-	-	-	-	-
x	x	x	-	-	1	1	x	-	-
x	x	x	-	-	10	10	117	1	x
x	x	x	-	-	3	3	30	1	x
x	x	x	-	-	-	-	-	-	-
x	x	x	-	-	-	-	-	-	-
x	x	x	-	-	-	-	-	-	-
x	x	x	-	-	-	-	-	-	-
x	x	x	-	-	1	1	x	-	-
x	x	x	-	-	-	-	-	-	-
x	x	x	-	-	-	-	-	-	-
x	x	x	-	-	4	4	74	-	-
x	x	x	-	-	2	2	x	-	-
x	x	x	-	-	-	-	-	-	-
x	x	x	x	x	x	x	x	x	x
x	x	x	x	x	x	x	x	x	x
x	x	x	x	x	x	x	x	x	x
x	x	x	-	-	1	1	x	-	-
x	x	x	-	-	5	3	40	3	61.5
x	x	x	-	-	-	-	-	-	-
x	x	x	-	-	1	1	x	-	-
x	x	x	-	-	4	2	x	3	61.5
x	x	x	-	-	-	-	-	-	-
x	x	x	-	-	1	1	x	-	-
x	x	x	-	-	-	-	-	-	-
x	x	x	-	-	-	-	-	-	-
x	x	x	-	-	-	-	-	-	-
x	x	x	-	-	-	-	-	-	-
x	x	x	-	-	-	-	-	-	-
x	x	x	-	-	-	-	-	-	-
x	x	x	-	-	-	-	-	-	-
x	x	x	-	-	1	1	x	-	-
x	x	x	-	-	-	-	-	-	-
x	x	x	-	-	-	-	-	-	-
x	x	x	-	-	-	-	-	-	-
x	x	x	-	-	-	-	-	-	-
x	x	x	-	-	-	-	-	-	-

II 農業経営体（総数）

3 農作物

(7) 販売目的の作物の作物別作付（栽培）面積規模別経営体数

ア 水稲

	作付 経営体数	0.1ha未満	0.1～0.3	0.3～0.5	0.5～1.0	1.0～1.5
35山口県	11587	76	1265	2822	3933	1482
201下関市	1960	10	164	308	693	370
01 下関市	431	7	65	95	164	49
02 王喜村	24	-	4	6	9	2
03 吉田村	39	-	5	8	11	10
04 内日村2-1	97	-	9	9	41	20
05 豊西村2-2	8	-	-	1	4	3
06 豊東村	125	1	11	27	45	19
07 岡枝村	136	-	8	12	33	35
08 檜崎村	69	-	3	7	22	17
09 内日村2-2	18	-	1	7	5	2
10 殿居村	68	-	2	8	21	25
11 豊田中村	142	-	7	8	40	38
12 西市町	96	-	4	12	34	21
13 豊田下村	99	-	-	7	23	27
14 豊西村2-1	14	-	6	-	4	2
15 黒井村	88	1	9	11	34	14
16 川棚村	74	-	4	12	30	9
17 小串町	8	-	-	3	4	-
18 宇賀村2-1	31	-	-	8	11	5
19 宇賀村2-2	39	-	4	6	12	8
20 神玉村	67	1	2	14	27	13
21 角島村	5	-	2	1	1	1
22 神田村	13	-	2	4	4	1
23 阿川村	61	-	7	12	25	12
24 栗野村	65	-	3	6	29	11
25 滝部村	67	-	3	13	32	8
26 田耕村	76	-	3	11	28	18
202宇部市	643	3	59	165	213	87
01 宇部市	135	-	23	41	48	11
02 東岐波村	77	-	16	29	21	1
03 厚東村	73	-	5	24	21	10
04 二俣瀬村	49	-	1	14	15	9
05 小野村	115	-	4	10	32	30
06 吉部村	75	-	2	17	28	11
07 万倉村2-1	64	1	3	17	23	12
08 船木町	55	2	5	13	25	3
203山口市	2441	10	217	576	834	316
01 山口市	658	1	60	184	208	82
02 鑄銭司村	97	-	10	22	46	7
03 仁保村	192	-	17	46	77	32
04 小鯖村	112	1	9	22	42	11
05 大内村	171	1	21	52	80	10
06 出雲村	138	1	16	46	53	12
07 島地村	109	1	9	28	47	9
08 串村2-1	26	-	4	6	11	3
09 八坂村	121	1	7	34	49	11
10 柚野村	24	-	2	9	5	4
11 秋穂町	123	-	18	35	32	13
12 小郡町	61	-	11	17	17	6
13 阿知須町	133	3	15	25	47	18
14 篠生村	58	1	2	13	21	7

単位：経営体

1.5 ~ 2.0	2.0 ~ 3.0	3.0 ~ 5.0	5.0 ~ 7.5	7.5 ~ 10.0	10.0 ~ 15.0	15.0ha以上
630	484	398	180	85	91	141
155	102	82	24	7	12	33
21	11	8	2	-	2	7
-	-	-	-	-	-	3
2	1	2	-	-	-	-
7	4	4	1	-	1	1
-	-	-	-	-	-	-
5	6	1	-	2	-	8
24	14	5	2	2	-	1
11	2	4	1	-	-	2
-	-	1	-	-	1	1
5	5	1	-	-	1	-
20	17	7	3	-	1	1
10	6	5	2	-	1	1
11	9	13	6	1	1	1
1	-	-	-	-	1	-
4	4	6	2	-	1	2
8	4	3	2	1	-	1
-	-	1	-	-	-	-
1	3	1	1	-	1	-
6	2	1	-	-	-	-
2	2	6	-	-	-	-
-	-	-	-	-	-	-
-	-	1	-	-	-	1
3	-	2	-	-	-	-
7	6	3	-	-	-	-
5	1	3	-	1	1	-
2	5	4	2	-	-	3
35	40	22	6	1	5	7
4	3	3	1	-	1	-
4	3	2	1	-	-	-
3	4	2	1	-	-	3
4	3	-	-	-	2	1
8	16	9	3	-	1	2
7	7	3	-	-	-	-
3	2	1	-	-	1	1
2	2	2	-	1	-	-
142	108	108	48	20	20	42
24	31	33	10	7	2	16
4	2	5	-	-	1	-
8	2	4	2	-	1	3
10	5	6	3	-	-	3
3	2	2	-	-	-	-
4	1	1	-	2	2	-
1	9	3	1	1	-	-
2	-	-	-	-	-	-
6	5	3	2	1	1	1
2	1	1	-	-	-	-
9	4	4	3	1	2	2
4	2	3	-	-	-	1
5	5	5	6	1	1	2
5	2	2	4	-	-	1

II 農業経営体（総数）

3 農作物

(7) 販売目的の作物の作物別作付（栽培）面積規模別経営体数

ア 水稲

	作付 経営体数	0.1ha未満	0.1～0.3	0.3～0.5	0.5～1.0	1.0～1.5
15 生雲村	113	-	2	11	28	28
16 地福村	111	-	5	12	30	22
17 徳佐村	182	-	6	13	39	41
18 嘉年村	12	-	3	1	2	-
204萩市	954	6	102	206	306	130
01 萩市	125	3	22	42	35	11
02 三見村	26	-	10	6	5	-
03 大井村	63	-	10	14	17	10
04 六島村	-	-	-	-	-	-
05 見島村	36	-	7	11	18	-
06 川上村	30	-	5	5	10	7
07 須佐町2-2	6	-	1	1	4	-
08 小川村	62	-	5	13	18	8
09 江崎町	23	-	8	2	7	1
10 高俣村	67	1	1	6	8	10
11 吉部村	77	-	2	6	19	17
12 須佐町2-1	74	1	4	13	27	15
13 弥富村	52	-	2	13	12	13
14 明木村	65	-	6	23	22	7
15 佐々並村	77	1	3	20	39	6
16 福川村	115	-	11	20	52	18
17 紫福村	56	-	5	11	13	7
206防府市	596	5	63	198	206	37
01 防府市	230	1	26	79	74	11
02 富海村	21	2	6	10	3	-
03 右田村	122	-	9	42	48	7
04 小野村	115	1	12	48	41	6
05 大道村	108	1	10	19	40	13
207下松市	84	1	20	26	26	4
01 下松市	55	1	18	20	13	1
02 米川村	29	-	2	6	13	3
208岩国市	864	12	214	276	247	43
01 岩国市	27	2	9	8	4	-
02 小瀬村	-	-	-	-	-	-
03 藤河村	x	x	x	x	x	x
04 御庄村	2	x	x	x	x	x
05 北河内村	19	-	6	12	1	-
06 南河内村	62	-	15	21	23	-
07 師木野村	10	-	1	5	4	-
08 通津村	26	-	7	12	5	2
09 由宇町	59	-	14	19	19	5
10 神代村2-1	4	-	1	3	-	-
11 玖珂町	93	3	30	32	18	5
12 本郷村	22	1	7	6	4	-
13 祖生村	127	1	29	25	46	8
14 高森町	124	-	33	34	37	6
15 米川村	60	-	13	19	19	4
16 川越村	23	1	8	6	5	3
17 広瀬村	16	-	6	4	4	1
18 深須村	5	-	1	2	2	-
19 高根村	21	-	-	3	12	4
20 桑根村	x	x	x	x	x	x

単位：経営体

1.5 ~ 2.0	2.0 ~ 3.0	3.0 ~ 5.0	5.0 ~ 7.5	7.5 ~ 10.0	10.0 ~ 15.0	15.0ha以上	
15	7	8	8	4	2	-	-
16	8	10	3	2	2	1	1
23	21	17	5	1	5	11	11
1	1	1	1	-	1	1	1
60	54	34	18	11	12	15	15
5	3	1	2	-	1	-	-
3	2	-	-	-	-	-	-
5	4	2	1	-	-	-	-
-	-	-	-	-	-	-	-
-	-	-	-	-	-	-	-
2	-	-	-	-	-	1	1
-	-	-	-	-	-	-	-
3	6	3	-	2	1	3	3
-	-	1	2	-	1	1	1
13	10	6	4	3	3	2	2
9	8	7	4	1	2	2	2
9	2	2	-	1	-	-	-
2	4	2	3	1	-	-	-
1	3	2	-	-	1	-	-
-	2	2	-	2	1	1	1
4	3	4	1	-	1	1	1
4	7	2	1	1	1	4	4
21	23	18	12	5	5	3	3
8	10	11	6	3	1	-	-
-	-	-	-	-	-	-	-
7	3	3	2	1	-	-	-
2	3	1	-	-	1	-	-
4	7	3	4	1	3	3	3
4	1	1	1	-	-	-	-
1	-	-	1	-	-	-	-
3	1	1	-	-	-	-	-
26	17	16	3	6	3	1	1
2	1	-	1	-	-	-	-
-	-	-	-	-	-	-	-
x	x	x	x	x	x	x	x
x	x	x	x	x	x	x	x
-	-	-	-	-	-	-	-
3	-	-	-	-	-	-	-
-	-	-	-	-	-	-	-
-	-	-	-	-	-	-	-
1	1	-	-	-	-	-	-
-	-	-	-	-	-	-	-
-	2	2	-	1	-	-	-
1	1	1	-	1	-	-	-
8	2	5	-	3	-	-	-
6	3	1	1	-	3	-	-
3	2	-	-	-	-	-	-
-	-	-	-	-	-	-	-
-	1	-	-	-	-	-	-
-	-	-	-	-	-	-	-
1	-	-	-	-	-	1	1
x	x	x	x	x	x	x	x

II 農業経営体（総数）

3 農作物

(7) 販売目的の作物の作物別作付（栽培）面積規模別経営体数

ア 水稻

	作付 経営体数	0.1ha未満	0.1～0.3	0.3～0.5	0.5～1.0	1.0～1.5
21 河山村	2	x	x	x	x	x
22 秋中村	17	1	3	7	3	1
23 賀見畑村	50	3	10	17	13	1
24 坂上村	94	-	21	37	27	3
210光市	219	4	41	69	64	18
01 光市	70	4	19	19	20	4
02 周防村	54	-	7	21	15	4
03 大和町	95	-	15	29	29	10
211長門市	883	5	53	207	336	125
01 通村	-	-	-	-	-	-
02 仙崎町	17	-	3	10	3	-
03 深川町	207	4	19	71	79	16
04 俵山村	81	-	2	15	35	14
05 三隅町	173	-	15	54	59	30
06 日置町	173	-	5	20	74	26
07 菱海村	97	-	2	13	35	19
08 日置村2-2	21	-	-	1	5	2
09 宇津賀村	51	1	-	8	26	7
10 向津具村	63	-	7	15	20	11
212柳井市	430	2	47	128	155	38
01 平郡村	-	-	-	-	-	-
02 日積村	63	-	10	31	16	4
03 柳井町	61	-	9	21	19	3
04 新庄村	62	-	8	17	29	4
05 余田村	91	-	3	22	37	11
06 伊陸村	110	-	9	22	46	12
07 伊保庄村	17	-	4	3	5	2
08 阿月村	14	1	2	7	1	1
09 神代村2-2	4	1	-	1	2	-
10 鳴門村	8	-	2	4	-	1
213美祿市	990	4	51	198	360	191
01 万倉村2-2	4	-	1	1	1	-
02 豊田前村	75	1	5	14	23	17
03 伊佐町	81	-	1	26	26	18
04 東厚保村	70	-	3	25	25	11
05 西厚保村	40	-	1	5	20	5
06 大嶺町	78	-	5	20	35	7
07 於福村	69	1	3	18	25	13
08 大田町	72	-	2	18	23	14
09 綾木村	82	1	14	10	27	15
10 真長田村	73	-	2	8	21	26
11 赤郷村	66	-	2	5	30	12
12 秋吉村	55	1	4	13	23	6
13 岩永村	83	-	-	12	34	19
14 別府村	66	-	4	8	28	9
15 共和村	76	-	4	15	19	19
216周南市	804	10	131	277	265	49
01 徳山市	192	4	37	87	53	4
02 向道村	32	1	2	15	10	2
03 須々万村	67	-	11	20	23	10
04 中須村	36	-	8	11	13	2
05 須金村2-1	4	-	2	1	-	-

単位：経営体

1.5 ~ 2.0	2.0 ~ 3.0	3.0 ~ 5.0	5.0 ~ 7.5	7.5 ~ 10.0	10.0 ~ 15.0	15.0ha以上
x	x	x	x	x	x	x
-	-	2	-	-	-	-
1	2	3	-	-	-	-
-	2	2	1	1	-	-
6	3	2	3	2	2	5
1	-	-	1	-	1	1
2	2	-	-	2	-	1
3	1	2	2	-	1	3
55	31	31	19	8	7	6
-	-	-	-	-	-	-
-	-	1	-	-	-	-
7	1	3	3	3	-	1
8	3	1	-	1	1	1
5	3	3	2	1	1	-
15	14	9	8	2	-	-
10	4	7	1	-	4	2
3	2	3	3	-	1	1
5	-	2	1	-	-	1
2	4	2	1	1	-	-
18	10	17	3	3	6	3
-	-	-	-	-	-	-
1	-	-	-	-	-	1
5	-	3	1	-	-	-
1	-	2	-	-	-	1
5	4	6	-	1	2	-
4	4	5	2	2	3	1
1	1	-	-	-	1	-
1	-	1	-	-	-	-
-	-	-	-	-	-	-
-	1	-	-	-	-	-
54	50	31	20	16	7	8
-	-	-	-	1	-	-
5	5	4	1	-	-	-
3	1	1	2	2	1	-
4	1	-	-	-	1	-
1	3	2	1	1	-	1
1	6	2	-	1	1	-
3	4	1	-	1	-	-
5	3	4	1	-	1	1
4	4	1	3	3	-	-
8	3	2	2	1	-	-
1	4	7	3	1	-	1
4	1	1	1	1	-	-
5	5	2	4	-	1	1
6	5	3	-	-	2	1
4	5	1	2	4	-	3
21	17	13	9	3	2	7
3	1	1	1	-	-	1
-	1	-	-	1	-	-
1	1	-	-	-	-	1
1	-	-	1	-	-	-
-	-	1	-	-	-	-

II 農業経営体（総数）

3 農作物

(7) 販売目的の作物の作物別作付（栽培）面積規模別経営体数

ア 水稲

	作付 経営体数	0.1ha未満	0.1～0.3	0.3～0.5	0.5～1.0	1.0～1.5
06 長徳村	35	1	4	6	17	3
07 富田町	8	-	4	2	2	-
08 福川町	10	-	1	6	2	-
09 和田村	69	-	15	32	20	2
10 三丘村	52	-	9	11	21	2
11 高水村	30	1	7	12	8	-
12 勝間村	49	1	12	20	13	1
13 八代村	79	-	5	24	27	8
14 須金村2-2	x	x	x	x	x	x
15 鹿野町	137	2	12	30	55	15
16 串村2-2	x	x	x	x	x	x
216山陽小野田市	326	1	30	72	120	42
01 小野田市	94	-	16	25	22	11
02 厚狭町	164	-	8	25	74	24
03 壇生町	68	1	6	22	24	7
305周防大島町	73	-	32	13	15	3
01 久賀町	1	x	x	x	x	x
02 蒲野村2-2	1	x	x	x	x	x
03 蒲野村2-1	24	-	12	4	7	-
04 屋代村	21	-	4	6	4	2
05 小松町	8	-	5	-	1	-
06 沖浦村2-1	16	-	8	3	2	1
07 油田村	-	-	-	-	-	-
08 和田村	-	-	-	-	-	-
09 森野村	-	-	-	-	-	-
10 白木村	-	-	-	-	-	-
11 日良居村	-	-	-	-	-	-
12 安下庄町	2	x	x	x	x	x
13 沖浦村2-2	-	-	-	-	-	-
321和木町	x	x	x	x	x	x
341上関町	x	x	x	x	x	x
01 室津村	x	x	x	x	x	x
02 上関村	2	x	x	x	x	x
343田布施町	137	2	19	44	39	9
01 麻里府村	3	1	2	-	-	-
02 麻郷村	37	-	5	14	12	3
03 田布施町	71	1	7	25	18	6
04 城南村	26	-	5	5	9	-
344平生町	92	-	12	39	26	5
01 佐賀村	26	-	5	12	5	1
02 大野村	28	-	3	10	12	-
03 平生町	26	-	2	10	7	4
04 曾根村	12	-	2	7	2	-
502阿武町	86	1	9	17	28	14
01 奈古町	46	-	4	10	18	7
02 宇田郷村	20	1	3	4	4	6
03 福賀村	20	-	2	3	6	1

単位：経営体

1.5 ~ 2.0	2.0 ~ 3.0	3.0 ~ 5.0	5.0 ~ 7.5	7.5 ~ 10.0	10.0 ~ 15.0	15.0ha以上
1	-	1	1	-	1	-
-	-	-	-	-	-	-
-	1	-	-	-	-	-
-	-	-	-	-	-	-
1	4	1	1	-	-	2
-	1	1	-	-	-	-
1	-	1	-	-	-	-
5	2	4	2	-	-	2
x	x	x	x	x	x	x
7	6	3	3	2	1	1
x	x	x	x	x	x	x
19	13	8	9	-	5	7
4	2	5	4	-	3	2
11	7	3	5	-	2	5
4	4	-	-	-	-	-
2	2	2	2	2	-	-
x	x	x	x	x	x	x
x	x	x	x	x	x	x
-	-	-	-	1	-	-
1	-	2	1	1	-	-
-	2	-	-	-	-	-
1	-	-	1	-	-	-
-	-	-	-	-	-	-
-	-	-	-	-	-	-
-	-	-	-	-	-	-
-	-	-	-	-	-	-
-	-	-	-	-	-	-
x	x	x	x	x	x	x
-	-	-	-	-	-	-
x	x	x	x	x	x	x
x	x	x	x	x	x	x
x	x	x	x	x	x	x
x	x	x	x	x	x	x
3	6	9	1	1	3	1
-	-	-	-	-	-	-
-	1	2	-	-	-	-
1	3	5	1	1	2	1
2	2	2	-	-	1	-
6	3	-	1	-	-	-
2	1	-	-	-	-	-
2	1	-	-	-	-	-
1	1	-	1	-	-	-
1	-	-	-	-	-	-
3	4	4	1	-	2	3
2	1	1	1	-	2	-
1	-	1	-	-	-	-
-	3	2	-	-	-	3

Ⅱ 農業経営体（総数）

3 農作物

(7) 販売目的の作物の作物別作付（栽培）面積規模別経営体数

イ 野菜類（計）

	作付 経営体数	0.1ha未満	0.1～0.2	0.2～0.3	0.3～0.5	0.5～1.0
35山口県	3321	1140	903	407	374	287
201下関市	754	x	x	x	x	x
01 下関市	434	115	120	78	65	39
02 王喜村	16	8	1	1	2	-
03 吉田村	24	x	x	x	x	x
04 内日村2-1	19	8	8	1	1	-
05 豊西村2-2	6	1	3	1	1	-
06 豊東村	45	15	10	4	10	1
07 岡枝村	37	17	8	4	2	4
08 檜崎村	14	x	x	x	x	x
09 内日村2-2	6	3	2	1	-	-
10 殿居村	8	4	1	-	1	1
11 豊田中村	20	5	7	2	3	1
12 西市町	13	x	x	x	x	x
13 豊田下村	9	3	2	3	1	-
14 豊西村2-1	4	x	x	x	x	x
15 黒井村	19	7	6	2	-	4
16 川棚村	19	7	4	2	4	2
17 小串町	1	x	x	x	x	x
18 宇賀村2-1	11	x	x	x	x	x
19 宇賀村2-2	3	x	x	x	x	x
20 神玉村	9	x	x	x	x	x
21 角島村	4	x	x	x	x	x
22 神田村	5	x	x	x	x	x
23 阿川村	9	x	x	x	x	x
24 栗野村	6	3	2	-	1	-
25 滝部村	7	-	1	2	2	2
26 田耕村	6	x	x	x	x	x
202宇部市	162	x	x	x	x	x
01 宇部市	50	13	13	5	5	9
02 東岐波村	30	11	7	2	5	2
03 厚東村	17	7	6	1	2	-
04 二俣瀬村	9	2	1	1	3	1
05 小野村	21	8	6	3	1	1
06 吉部村	12	x	x	x	x	x
07 万倉村2-1	13	5	5	-	-	1
08 船木町	10	3	4	1	1	1
203山口市	610	217	155	77	57	59
01 山口市	213	52	50	32	22	30
02 鑄銭司村	30	11	9	6	1	1
03 仁保村	53	x	x	x	x	x
04 小鯖村	22	6	11	2	3	-
05 大内村	29	15	6	3	4	-
06 出雲村	38	18	12	4	3	1
07 島地村	18	12	2	2	-	1
08 串村2-1	4	x	x	x	x	x
09 八坂村	15	8	4	2	-	1
10 柚野村	1	x	x	x	x	x
11 秋穂町	44	18	6	7	6	5
12 小郡町	15	5	7	1	1	1
13 阿知須町	47	13	13	5	6	6
14 篠生村	13	8	2	1	-	1

単位：経営体

1.0 ~ 1.5	1.5 ~ 2.0	2.0 ~ 3.0	3.0 ~ 5.0	5.0 ~ 10.0	10.0ha以上
86	35	32	27	23	7
x	x	x	x	x	x
9	3	2	1	1	1
2	1	1	-	-	-
x	x	x	x	x	x
1	-	-	-	-	-
-	-	-	-	-	-
2	2	-	1	-	-
1	1	-	-	-	-
x	x	x	x	x	x
-	-	-	-	-	-
-	-	-	-	1	-
-	1	-	1	-	-
x	x	x	x	x	x
-	-	-	-	-	-
x	x	x	x	x	x
-	-	-	-	-	-
-	-	-	-	-	-
x	x	x	x	x	x
x	x	x	x	x	x
x	x	x	x	x	x
x	x	x	x	x	x
x	x	x	x	x	x
x	x	x	x	x	x
x	x	x	x	x	x
x	x	x	x	x	x
-	-	-	-	-	-
-	-	-	-	-	-
x	x	x	x	x	x
x	x	x	x	x	x
5	-	-	-	-	-
1	1	-	1	-	-
-	-	-	1	-	-
1	-	-	-	-	-
1	-	1	-	-	-
x	x	x	x	x	x
2	-	-	-	-	-
-	-	-	-	-	-
13	14	7	4	5	2
6	10	4	3	3	1
1	1	-	-	-	-
x	x	x	x	x	x
-	-	-	-	-	-
-	-	1	-	-	-
-	-	-	-	-	-
-	-	-	1	-	-
x	x	x	x	x	x
-	-	-	-	-	-
x	x	x	x	x	x
1	1	-	-	-	-
-	-	-	-	-	-
2	1	-	-	-	1
-	-	-	-	1	-

II 農業経営体（総数）

3 農作物

(7) 販売目的の作物の作物別作付（栽培）面積規模別経営体数

イ 野菜類（計）

	作付 経営体数	0.1ha未満	0.1～0.2	0.2～0.3	0.3～0.5	0.5～1.0
15 生雲村	10	4	3	-	1	2
16 地福村	10	5	4	-	-	-
17 徳佐村	26	13	5	4	2	1
18 嘉年村	22	6	5	4	4	2
204萩市	378	88	95	57	55	50
01 萩市	71	x	x	x	x	x
02 三見村	8	x	x	x	x	x
03 大井村	50	x	x	x	x	x
04 六島村	44	1	2	11	10	11
05 見島村	14	x	x	x	x	x
06 川上村	13	x	x	x	x	x
07 須佐町2-2	2	x	x	x	x	x
08 小川村	6	x	x	x	x	x
09 江崎町	11	2	5	-	3	-
10 高俣村	23	5	10	3	3	1
11 吉部村	33	3	4	2	4	4
12 須佐町2-1	4	x	x	x	x	x
13 弥富村	4	3	-	-	1	-
14 明木村	26	x	x	x	x	x
15 佐々並村	10	3	3	1	2	1
16 福川村	29	9	4	6	3	6
17 紫福村	30	8	5	2	3	10
206防府市	157	x	x	x	x	x
01 防府市	67	25	20	5	11	4
02 富海村	13	7	1	2	1	2
03 右田村	21	x	x	x	x	x
04 小野村	12	7	5	-	-	-
05 大道村	44	12	12	6	10	1
207下松市	27	10	6	2	6	3
01 下松市	26	x	x	x	x	x
02 米川村	1	x	x	x	x	x
208岩国市	273	x	x	x	x	x
01 岩国市	90	15	14	12	14	12
02 小瀬村	-	-	-	-	-	-
03 藤河村	x	x	x	x	x	x
04 御庄村	2	x	x	x	x	x
05 北河内村	8	4	4	-	-	-
06 南河内村	20	x	x	x	x	x
07 師木野村	3	2	-	1	-	-
08 通津村	12	x	x	x	x	x
09 由宇町	26	8	9	2	2	4
10 神代村2-1	9	5	2	2	-	-
11 玖珂町	13	x	x	x	x	x
12 本郷村	4	2	-	-	-	1
13 祖生村	18	8	5	3	1	1
14 高森町	20	9	6	1	3	1
15 米川村	12	x	x	x	x	x
16 川越村	3	-	-	-	-	-
17 広瀬村	5	x	x	x	x	x
18 深須村	1	x	x	x	x	x
19 高根村	8	x	x	x	x	x
20 桑根村	x	x	x	x	x	x

単位：経営体

1.0 ~ 1.5	1.5 ~ 2.0	2.0 ~ 3.0	3.0 ~ 5.0	5.0 ~ 10.0	10.0ha以上
-	-	-	-	-	-
1	-	-	-	-	-
-	-	1	-	-	-
-	-	1	-	-	-
14	2	2	8	7	-
x	x	x	x	x	x
x	x	x	x	x	x
x	x	x	x	x	x
9	-	-	-	-	-
x	x	x	x	x	x
x	x	x	x	x	x
x	x	x	x	x	x
x	x	x	x	x	x
-	1	-	-	-	-
-	-	-	1	-	-
3	-	2	5	6	-
x	x	x	x	x	x
-	-	-	-	-	-
x	x	x	x	x	x
-	-	-	-	-	-
-	-	-	1	-	-
1	1	-	-	-	-
x	x	x	x	x	x
1	1	-	-	-	-
-	-	-	-	-	-
x	x	x	x	x	x
-	-	-	-	-	-
1	1	1	-	-	-
-	-	-	-	-	-
x	x	x	x	x	x
x	x	x	x	x	x
x	x	x	x	x	x
8	1	6	2	5	1
-	-	-	-	-	-
x	x	x	x	x	x
x	x	x	x	x	x
-	-	-	-	-	-
x	x	x	x	x	x
-	-	-	-	-	-
x	x	x	x	x	x
-	-	1	-	-	-
-	-	-	-	-	-
x	x	x	x	x	x
1	-	-	-	-	-
-	-	-	-	-	-
-	-	-	-	-	-
x	x	x	x	x	x
1	1	1	-	-	-
x	x	x	x	x	x
x	x	x	x	x	x
x	x	x	x	x	x
x	x	x	x	x	x

II 農業経営体（総数）

3 農作物

(7) 販売目的の作物の作物別作付（栽培）面積規模別経営体数

イ 野菜類（計）

	作付 経営体数	0.1ha未満	0.1～0.2	0.2～0.3	0.3～0.5	0.5～1.0
21 河山村	1	x	x	x	x	x
22 秋中村	5	x	x	x	x	x
23 賀見畑村	8	x	x	x	x	x
24 坂上村	4	3	1	-	-	-
210光市	75	26	24	7	11	5
01 光市	29	12	8	3	3	2
02 周防村	15	5	4	2	2	1
03 大和町	31	9	12	2	6	2
211長門市	161	61	49	18	18	10
01 通村	-	-	-	-	-	-
02 仙崎町	6	x	x	x	x	x
03 深川町	50	22	14	4	7	3
04 俵山村	12	3	5	2	2	-
05 三隅町	32	13	6	5	3	2
06 日置町	40	13	13	5	6	2
07 菱海村	12	2	7	-	-	3
08 日置村2-2	1	x	x	x	x	x
09 宇津賀村	3	x	x	x	x	x
10 向津具村	5	2	2	1	-	-
212柳井市	99	46	29	9	6	6
01 平郡村	1	x	x	x	x	x
02 日積村	10	5	2	1	1	-
03 柳井町	16	4	5	1	1	5
04 新庄村	11	x	x	x	x	x
05 余田村	28	x	x	x	x	x
06 伊陸村	19	4	10	2	2	-
07 伊保庄村	2	x	x	x	x	x
08 阿月村	5	x	x	x	x	x
09 神代村2-2	3	3	-	-	-	-
10 鳴門村	4	x	x	x	x	x
213美祿市	167	x	x	x	x	x
01 万倉村2-2	1	x	x	x	x	x
02 豊田前村	11	3	4	3	1	-
03 伊佐町	16	x	x	x	x	x
04 東厚保村	7	x	x	x	x	x
05 西厚保村	13	6	2	2	2	-
06 大嶺町	8	x	x	x	x	x
07 於福村	18	7	5	1	1	3
08 大田町	13	2	5	1	2	3
09 綾木村	11	x	x	x	x	x
10 真長田村	14	6	2	3	1	1
11 赤郷村	27	9	5	7	3	1
12 秋吉村	3	x	x	x	x	x
13 岩永村	3	x	x	x	x	x
14 別府村	10	x	x	x	x	x
15 共和村	12	4	5	-	2	1
216周南市	194	89	52	17	18	10
01 徳山市	54	24	16	4	6	1
02 向道村	13	7	2	2	-	2
03 須々万村	9	x	x	x	x	x
04 中須村	4	x	x	x	x	x
05 須金村2-1	3	2	1	-	-	-

単位：経営体

1.0 ~ 1.5	1.5 ~ 2.0	2.0 ~ 3.0	3.0 ~ 5.0	5.0 ~ 10.0	10.0ha以上
x	x	x	x	x	x
x	x	x	x	x	x
x	x	x	x	x	x
-	-	-	-	-	-
1	-	-	-	1	-
-	-	-	-	1	-
1	-	-	-	-	-
-	-	-	-	-	-
2	1	1	-	-	1
-	-	-	-	-	-
x	x	x	x	x	x
-	-	-	-	-	-
-	-	-	-	-	-
1	1	1	-	-	-
1	-	-	-	-	-
-	-	-	-	-	-
x	x	x	x	x	x
x	x	x	x	x	x
-	-	-	-	-	-
1	-	-	1	1	-
x	x	x	x	x	x
-	-	-	1	-	-
-	-	-	-	-	-
x	x	x	x	x	x
x	x	x	x	x	x
-	-	-	-	1	-
x	x	x	x	x	x
x	x	x	x	x	x
-	-	-	-	-	-
x	x	x	x	x	x
x	x	x	x	x	x
-	-	-	-	1	-
x	x	x	x	x	x
1	-	-	-	-	-
-	-	-	-	-	-
x	x	x	x	x	x
1	-	-	-	-	-
1	-	-	-	1	-
x	x	x	x	x	x
x	x	x	x	x	x
x	x	x	x	x	x
-	-	-	-	-	-
4	-	2	2	-	-
2	-	-	1	-	-
-	-	-	-	-	-
x	x	x	x	x	x
x	x	x	x	x	x
-	-	-	-	-	-

II 農業経営体（総数）

3 農作物

(7) 販売目的の作物の作物別作付（栽培）面積規模別経営体数

イ 野菜類（計）

	作付 経営体数	0.1ha未満	0.1～0.2	0.2～0.3	0.3～0.5	0.5～1.0
06 長徳村	5	1	3	-	1	-
07 富田町	10	6	2	1	-	-
08 福川町	5	2	1	-	-	2
09 和田村	8	2	4	2	-	-
10 三丘村	12	6	-	3	3	-
11 高水村	11	x	x	x	x	x
12 勝間村	12	x	x	x	x	x
13 八代村	16	9	2	-	3	1
14 須金村2-2	x	x	x	x	x	x
15 鹿野町	31	14	9	2	3	1
16 串村2-2	x	x	x	x	x	x
216山陽小野田市	73	x	x	x	x	x
01 小野田市	21	x	x	x	x	x
02 厚狭町	31	10	7	4	5	4
03 壇生町	21	11	4	1	1	1
305周防大島町	41	23	11	3	1	2
01 久賀町	8	x	x	x	x	x
02 蒲野村2-2	-	-	-	-	-	-
03 蒲野村2-1	1	x	x	x	x	x
04 屋代村	1	x	x	x	x	x
05 小松町	3	x	x	x	x	x
06 沖浦村2-1	4	2	1	1	-	-
07 油田村	2	x	x	x	x	x
08 和田村	3	1	1	-	-	1
09 森野村	2	x	x	x	x	x
10 白木村	5	x	x	x	x	x
11 日良居村	5	x	x	x	x	x
12 安下庄町	5	x	x	x	x	x
13 沖浦村2-2	2	x	x	x	x	x
321和木町	x	x	x	x	x	x
341上関町	x	x	x	x	x	x
01 室津村	x	x	x	x	x	x
02 上関村	6	x	x	x	x	x
343田布施町	61	27	20	7	3	3
01 麻里府村	5	3	2	-	-	-
02 麻郷村	16	7	3	3	1	2
03 田布施町	29	13	12	-	2	1
04 城南村	11	4	3	4	-	-
344平生町	41	19	12	3	2	4
01 佐賀村	9	x	x	x	x	x
02 大野村	16	10	4	1	-	-
03 平生町	10	x	x	x	x	x
04 曾根村	6	x	x	x	x	x
502阿武町	37	5	6	7	6	5
01 奈古町	14	x	x	x	x	x
02 宇田郷村	1	x	x	x	x	x
03 福賀村	22	3	1	4	4	3

単位：経営体

1.0 ~ 1.5	1.5 ~ 2.0	2.0 ~ 3.0	3.0 ~ 5.0	5.0 ~ 10.0	10.0ha以上
-	-	-	-	-	-
-	-	-	-	1	-
-	-	-	-	-	-
-	-	-	-	-	-
x	x	x	x	x	x
x	x	x	x	x	x
-	-	1	-	-	-
x	x	x	x	x	x
1	-	1	-	-	-
x	x	x	x	x	x
x	x	x	x	x	x
x	x	x	x	x	x
-	1	-	-	-	-
-	1	2	-	-	-
1	-	-	-	-	-
x	x	x	x	x	x
-	-	-	-	-	-
x	x	x	x	x	x
x	x	x	x	x	x
x	x	x	x	x	x
-	-	-	-	-	-
x	x	x	x	x	x
-	-	-	-	-	-
x	x	x	x	x	x
x	x	x	x	x	x
x	x	x	x	x	x
x	x	x	x	x	x
x	x	x	x	x	x
x	x	x	x	x	x
x	x	x	x	x	x
x	x	x	x	x	x
x	x	x	x	x	x
x	x	x	x	x	x
x	x	x	x	x	x
x	x	x	x	x	x
x	x	x	x	x	x
x	x	x	x	x	x
x	x	x	x	x	x
x	x	x	x	x	x
-	-	1	-	-	-
-	-	-	-	-	-
-	-	-	-	-	-
-	-	1	-	-	-
-	-	-	-	-	-
1	-	-	-	-	-
x	x	x	x	x	x
1	-	-	-	-	-
x	x	x	x	x	x
x	x	x	x	x	x
2	2	1	3	-	-
x	x	x	x	x	x
x	x	x	x	x	x
1	2	1	3	-	-

II 農業経営体（総数）

3 農作物

(8) 販売目的の花き類・花木の作付（栽培）経営体数と作付（栽培）面積

単位 { 経営体数：経営体
面積：a

	花き類					花木				
	作付 (栽培) 実経営体数	露地		施設		栽培 実経営体数	露地		施設	
		作付 (栽培) 経営体数	作付 (栽培) 面積	作付 (栽培) 経営体数	作付 (栽培) 面積		栽培 経営体数	栽培面積	栽培 経営体数	栽培面積
35山口県	576	425	8061	286	3789.2	85	81	2154	10	39.04
201下関市	207	151	3259	117	1578.76	22	22	513	1	x
01 下関市	126	82	1710	85	1239.07	12	12	255	1	x
02 王喜村	9	6	89	4	72.57	1	1	x	-	-
03 吉田村	2	2	x	1	x	-	-	-	-	-
04 内日村2-1	8	7	41	3	14.11	1	1	x	-	-
05 豊西村2-2	9	9	317	1	x	3	3	183	-	-
06 豊東村	7	7	73	4	21	-	-	-	-	-
07 岡枝村	7	6	84	3	51	-	-	-	-	-
08 檜崎村	6	6	177	1	x	-	-	-	-	-
09 内日村2-2	2	2	x	1	x	1	1	x	-	-
10 殿居村	-	-	-	-	-	-	-	-	-	-
11 豊田中村	1	-	-	1	x	-	-	-	-	-
12 西市町	1	1	x	-	-	-	-	-	-	-
13 豊田下村	6	6	112	1	x	1	1	x	-	-
14 豊西村2-1	-	-	-	-	-	-	-	-	-	-
15 黒井村	6	3	14	6	26.56	1	1	x	-	-
16 川棚村	3	2	x	1	x	-	-	-	-	-
17 小串町	-	-	-	-	-	-	-	-	-	-
18 宇賀村2-1	1	1	x	-	-	-	-	-	-	-
19 宇賀村2-2	2	2	x	1	x	-	-	-	-	-
20 神玉村	4	3	472	3	65.4	-	-	-	-	-
21 角島村	-	-	-	-	-	-	-	-	-	-
22 神田村	2	2	x	-	-	1	1	x	-	-
23 阿川村	1	-	-	1	x	-	-	-	-	-
24 栗野村	1	1	x	-	-	1	1	x	-	-
25 滝部村	1	1	x	-	-	-	-	-	-	-
26 田耕村	2	2	x	-	-	-	-	-	-	-
202宇部市	19	13	174	15	136.1	5	3	21	2	x
01 宇部市	6	4	58	5	45.3	-	-	-	-	-
02 東岐波村	2	-	-	2	x	-	-	-	-	-
03 厚東村	1	1	x	1	x	-	-	-	-	-
04 二俣瀬村	2	1	x	2	x	1	1	x	-	-
05 小野村	4	4	33	2	x	-	-	-	-	-
06 吉部村	-	-	-	-	-	-	-	-	-	-
07 万倉村2-1	1	-	-	1	x	-	-	-	-	-
08 船木町	3	3	51	2	x	4	2	x	2	x
203山口市	76	58	799	31	263.61	12	12	269	2	x
01 山口市	23	17	123	9	75.04	4	4	180	-	-
02 鑄銭司村	3	2	x	2	x	1	1	x	-	-
03 仁保村	12	11	177	4	35.9	1	1	x	-	-
04 小鯖村	3	1	x	2	x	1	1	x	-	-
05 大内村	3	3	13	1	x	-	-	-	-	-
06 出雲村	4	3	40	2	x	1	1	x	-	-
07 島地村	2	2	x	-	-	-	-	-	-	-
08 串村2-1	1	1	x	-	-	-	-	-	-	-
09 八坂村	1	1	x	1	x	1	1	x	-	-
10 柚野村	-	-	-	-	-	-	-	-	-	-
11 秋穂町	1	1	x	-	-	1	1	x	1	x
12 小郡町	5	3	21	3	39.1	-	-	-	-	-
13 阿知須町	5	4	21	3	6.6	-	-	-	-	-
14 篠生村	-	-	-	-	-	-	-	-	-	-

II 農業経営体（総数）

3 農作物

(8) 販売目的の花き類・花木の作付（栽培）経営体数と作付（栽培）面積

単位 { 経営体数：経営体
面積：a

	花き類					花木				
	作付 (栽培) 実経営体数	露地		施設		栽培 実経営体数	露地		施設	
		作付 (栽培) 経営体数	作付 (栽培) 面積	作付 (栽培) 経営体数	作付 (栽培) 面積		栽培 経営体数	栽培面積	栽培 経営体数	栽培面積
15 生雲村	1	1	x	-	-	1	1	x	-	-
16 地福村	-	-	-	-	-	-	-	-	-	-
17 徳佐村	8	5	131	3	43	1	1	x	1	x
18 嘉年村	4	3	60	1	x	-	-	-	-	-
204萩市	47	37	355	15	384.92	10	10	160	-	-
01 萩市	8	8	73	1	x	2	2	x	-	-
02 三見村	2	2	x	-	-	1	1	x	-	-
03 大井村	1	1	x	1	x	-	-	-	-	-
04 六島村	-	-	-	-	-	-	-	-	-	-
05 見島村	1	-	-	1	x	1	1	x	-	-
06 川上村	5	5	50	-	-	-	-	-	-	-
07 須佐町2-2	-	-	-	-	-	-	-	-	-	-
08 小川村	-	-	-	-	-	-	-	-	-	-
09 江崎町	-	-	-	-	-	1	1	x	-	-
10 高俣村	1	-	-	1	x	-	-	-	-	-
11 吉部村	-	-	-	-	-	1	1	x	-	-
12 須佐町2-1	5	2	x	3	44	-	-	-	-	-
13 弥富村	-	-	-	-	-	-	-	-	-	-
14 明木村	7	7	32	1	x	3	3	95	-	-
15 佐々並村	3	3	12	-	-	-	-	-	-	-
16 福川村	9	5	50	5	128.42	-	-	-	-	-
17 紫福村	5	4	73	2	x	1	1	x	-	-
206防府市	32	15	99	24	485.27	3	3	15	-	-
01 防府市	4	4	20	2	x	-	-	-	-	-
02 富海村	3	3	x	1	x	-	-	-	-	-
03 右田村	2	2	x	1	x	-	-	-	-	-
04 小野村	-	-	-	-	-	1	1	x	-	-
05 大道村	23	6	44	20	436.27	2	2	x	-	-
207下松市	15	12	1135	9	40.83	2	1	x	1	x
01 下松市	15	12	1135	9	40.83	2	1	x	1	x
02 米川村	-	-	-	-	-	-	-	-	-	-
208岩国市	34	29	223	14	69.31	5	5	17	-	-
01 岩国市	7	4	12	4	12	1	1	x	-	-
02 小瀬村	-	-	-	-	-	-	-	-	-	-
03 藤河村	x	x	x	x	x	x	x	x	x	x
04 御庄村	-	-	-	-	-	-	-	-	-	-
05 北河内村	-	-	-	-	-	-	-	-	-	-
06 南河内村	4	3	27	2	x	-	-	-	-	-
07 師木野村	1	1	x	-	-	-	-	-	-	-
08 通津村	-	-	-	-	-	1	1	x	-	-
09 由宇町	2	1	x	1	x	1	1	x	-	-
10 神代村2-1	1	1	x	1	x	-	-	-	-	-
11 玖珂町	2	2	x	1	x	1	1	x	-	-
12 本郷村	-	-	-	-	-	-	-	-	-	-
13 祖生村	-	-	-	-	-	-	-	-	-	-
14 高森町	9	9	35	2	x	-	-	-	-	-
15 米川村	1	1	x	1	x	1	1	x	-	-
16 川越村	1	1	x	-	-	-	-	-	-	-
17 広瀬村	-	-	-	-	-	-	-	-	-	-
18 深須村	-	-	-	-	-	-	-	-	-	-
19 高根村	2	2	x	-	-	-	-	-	-	-
20 桑根村	x	x	x	x	x	x	x	x	x	x

II 農業経営体（総数）

3 農作物

(8) 販売目的の花き類・花木の作付（栽培）経営体数と作付（栽培）面積

単位 { 経営体数：経営体
面積：a

	花き類					花木				
	作付 (栽培) 実経営体数	露地		施設		栽培 実経営体数	露地		施設	
		作付 (栽培) 経営体数	作付 (栽培) 面積	作付 (栽培) 経営体数	作付 (栽培) 面積		栽培 経営体数	栽培面積	栽培 経営体数	栽培面積
21 河山村	1	1	x	-	-	-	-	-	-	-
22 秋中村	1	1	x	1	x	-	-	-	-	-
23 賀見畑村	-	-	-	-	-	-	-	-	-	-
24 坂上村	2	2	x	1	x	-	-	-	-	-
210光市	15	12	560	5	8.43	3	2	x	1	x
01 光市	6	6	530	2	x	1	1	x	-	-
02 周防村	1	-	-	1	x	-	-	-	-	-
03 大和町	8	6	30	2	x	2	1	x	1	x
211長門市	28	21	266	13	168.07	1	1	x	-	-
01 通村	-	-	-	-	-	-	-	-	-	-
02 仙崎町	7	6	68	3	17.05	-	-	-	-	-
03 深川町	7	6	46	2	x	-	-	-	-	-
04 俵山村	4	2	x	3	87	-	-	-	-	-
05 三隅町	2	2	x	-	-	-	-	-	-	-
06 日置町	6	3	31	3	38.11	1	1	x	-	-
07 菱海村	-	-	-	-	-	-	-	-	-	-
08 日置村2-2	1	1	x	1	x	-	-	-	-	-
09 宇津賀村	-	-	-	-	-	-	-	-	-	-
10 向津具村	1	1	x	1	x	-	-	-	-	-
212柳井市	22	16	148	11	240.2	-	-	-	-	-
01 平郡村	1	-	-	1	x	-	-	-	-	-
02 日積村	4	4	25	1	x	-	-	-	-	-
03 柳井町	2	1	x	2	x	-	-	-	-	-
04 新庄村	5	5	29	1	x	-	-	-	-	-
05 余田村	5	3	19	3	47	-	-	-	-	-
06 伊陸村	4	2	x	2	x	-	-	-	-	-
07 伊保庄村	-	-	-	-	-	-	-	-	-	-
08 阿月村	1	1	x	1	x	-	-	-	-	-
09 神代村2-2	-	-	-	-	-	-	-	-	-	-
10 鳴門村	-	-	-	-	-	-	-	-	-	-
213美祿市	9	9	516	3	12.55	6	6	761	-	-
01 万倉村2-2	-	-	-	-	-	-	-	-	-	-
02 豊田前村	-	-	-	-	-	1	1	x	-	-
03 伊佐町	2	2	x	1	x	1	1	x	-	-
04 東厚保村	-	-	-	-	-	-	-	-	-	-
05 西厚保村	-	-	-	-	-	-	-	-	-	-
06 大嶺町	1	1	x	-	-	3	3	65	-	-
07 於福村	1	1	x	1	x	-	-	-	-	-
08 大田町	-	-	-	-	-	-	-	-	-	-
09 綾木村	-	-	-	-	-	-	-	-	-	-
10 真長田村	-	-	-	-	-	-	-	-	-	-
11 赤郷村	3	3	445	-	-	-	-	-	-	-
12 秋吉村	-	-	-	-	-	-	-	-	-	-
13 岩永村	1	1	x	1	x	-	-	-	-	-
14 別府村	-	-	-	-	-	1	1	x	-	-
15 共和村	1	1	x	-	-	-	-	-	-	-
216周南市	35	32	318	8	74.92	9	9	70	3	2.1
01 徳山市	7	7	13	-	-	4	4	23	1	x
02 向道村	3	3	29	-	-	1	1	x	1	x
03 須々万村	5	5	184	2	x	2	2	x	1	x
04 中須村	1	1	x	-	-	-	-	-	-	-
05 須金村2-1	1	1	x	-	-	1	1	x	-	-

II 農業経営体（総数）

3 農作物

(8) 販売目的の花き類・花木の作付（栽培）経営体数と作付（栽培）面積

単位 { 経営体数：経営体
面積：a

	花き類					花木				
	作付 (栽培) 実経営体数	露地		施設		栽培 実経営体数	露地		施設	
		作付 (栽培) 経営体数	作付 (栽培) 面積	作付 (栽培) 経営体数	作付 (栽培) 面積		栽培 経営体数	栽培面積	栽培 経営体数	栽培面積
06 長徳村	1	1	x	1	x	-	-	-	-	-
07 富田町	2	1	x	1	x	-	-	-	-	-
08 福川町	1	1	x	-	-	-	-	-	-	-
09 和田村	2	2	x	-	-	1	1	x	-	-
10 三丘村	1	-	-	1	x	-	-	-	-	-
11 高水村	1	1	x	-	-	-	-	-	-	-
12 勝間村	3	3	12	-	-	-	-	-	-	-
13 八代村	2	2	x	1	x	-	-	-	-	-
14 須金村2-2	x	x	x	x	x	x	x	x	x	x
15 鹿野町	5	4	45	2	x	-	-	-	-	-
16 串村2-2	x	x	x	x	x	x	x	x	x	x
216山陽小野田市	13	7	67	8	216.57	1	1	x	-	-
01 小野田市	4	3	22	1	x	1	1	x	-	-
02 厚狭町	7	4	45	5	18.66	-	-	-	-	-
03 壇生町	2	-	-	2	x	-	-	-	-	-
305周防大島町	7	5	110	3	40	4	4	146	-	-
01 久賀町	1	1	x	-	-	-	-	-	-	-
02 蒲野村2-2	-	-	-	-	-	-	-	-	-	-
03 蒲野村2-1	-	-	-	-	-	-	-	-	-	-
04 屋代村	-	-	-	-	-	2	2	x	-	-
05 小松町	-	-	-	-	-	1	1	x	-	-
06 沖浦村2-1	1	1	x	1	x	1	1	x	-	-
07 油田村	-	-	-	-	-	-	-	-	-	-
08 和田村	-	-	-	-	-	-	-	-	-	-
09 森野村	3	1	x	2	x	-	-	-	-	-
10 白木村	-	-	-	-	-	-	-	-	-	-
11 日良居村	1	1	x	-	-	-	-	-	-	-
12 安下庄町	1	1	x	-	-	-	-	-	-	-
13 沖浦村2-2	-	-	-	-	-	-	-	-	-	-
321和木町	x	x	x	x	x	x	x	x	x	x
341上関町	x	x	x	x	x	x	x	x	x	x
01 室津村	x	x	x	x	x	x	x	x	x	x
02 上関村	-	-	-	-	-	-	-	-	-	-
343田布施町	6	3	9	3	8.4	1	1	x	-	-
01 麻里府村	-	-	-	-	-	-	-	-	-	-
02 麻郷村	3	2	x	1	x	-	-	-	-	-
03 田布施町	2	-	-	2	x	-	-	-	-	-
04 城南村	1	1	x	-	-	1	1	x	-	-
344平生町	9	4	20	5	59.45	1	1	x	-	-
01 佐賀村	2	2	x	-	-	-	-	-	-	-
02 大野村	5	2	x	3	x	1	1	x	-	-
03 平生町	2	-	-	2	x	-	-	-	-	-
04 曾根村	-	-	-	-	-	-	-	-	-	-
502阿武町	1	-	-	1	x	-	-	-	-	-
01 奈古町	-	-	-	-	-	-	-	-	-	-
02 宇田郷村	-	-	-	-	-	-	-	-	-	-
03 福賀村	1	-	-	1	x	-	-	-	-	-

Ⅱ 農業経営体（総数）

3 農作物

(9) 販売目的の花き類の品目別作付（栽培）経営体数

単位：経営体

	花き類の 作付 (栽培) 実経営体数	切り花類	球根類	鉢もの類	花壇用 苗もの類	
35山口県	576	521	57	35		45
201下関市	207	193	23	6		8
01 下関市	126	118	16	3		5
02 王喜村	9	5	1	1		2
03 吉田村	2	2	-	-		-
04 内日村2-1	8	8	-	-		-
05 豊西村2-2	9	9	1	-		-
06 豊東村	7	7	-	-		-
07 岡枝村	7	7	-	-		-
08 檜崎村	6	6	-	-		-
09 内日村2-2	2	2	-	-		-
10 殿居村	-	-	-	-		-
11 豊田中村	1	1	-	-		-
12 西市町	1	1	-	-		-
13 豊田下村	6	6	-	-		-
14 豊西村2-1	-	-	-	-		-
15 黒井村	6	6	3	-		-
16 川棚村	3	2	1	-		-
17 小串町	-	-	-	-		-
18 宇賀村2-1	1	1	-	-		-
19 宇賀村2-2	2	2	-	-		-
20 神玉村	4	3	1	2		1
21 角島村	-	-	-	-		-
22 神田村	2	2	-	-		-
23 阿川村	1	1	-	-		-
24 栗野村	1	1	-	-		-
25 滝部村	1	1	-	-		-
26 田耕村	2	2	-	-		-
202宇部市	19	19	2	-		2
01 宇部市	6	6	2	-		1
02 東岐波村	2	2	-	-		-
03 厚東村	1	1	-	-		-
04 二俣瀬村	2	2	-	-		1
05 小野村	4	4	-	-		-
06 吉部村	-	-	-	-		-
07 万倉村2-1	1	1	-	-		-
08 船木町	3	3	-	-		-
203山口市	76	66	11	10		6
01 山口市	23	23	4	1		-
02 鑄銭司村	3	2	-	1		1
03 仁保村	12	11	3	2		1
04 小鯖村	3	1	-	2		-
05 大内村	3	2	1	-		2
06 出雲村	4	4	1	-		-
07 島地村	2	2	-	-		-
08 串村2-1	1	1	-	-		-
09 八坂村	1	1	-	-		-
10 柚野村	-	-	-	-		-
11 秋穂町	1	1	-	-		-
12 小郡町	5	4	1	1		-
13 阿知須町	5	4	-	-		1
14 篠生村	-	-	-	-		-

II 農業経営体（総数）

3 農作物

(9) 販売目的の花き類の品目別作付（栽培）経営体数

単位：経営体

	花き類の 作付 (栽培) 実経営体数	切り花類	球根類	鉢もの類		花壇用 苗もの類
15 生雲村	1	1	-	-	-	-
16 地福村	-	-	-	-	-	-
17 徳佐村	8	5	1	3	1	1
18 嘉年村	4	4	-	-	-	-
204萩市	47	41	3	5	6	6
01 萩市	8	7	-	1	-	-
02 三見村	2	2	-	-	-	-
03 大井村	1	1	1	-	-	-
04 六島村	-	-	-	-	-	-
05 見島村	1	1	-	-	-	-
06 川上村	5	5	-	-	-	-
07 須佐町2-2	-	-	-	-	-	-
08 小川村	-	-	-	-	-	-
09 江崎町	-	-	-	-	-	-
10 高俣村	1	1	-	-	-	-
11 吉部村	-	-	-	-	-	-
12 須佐町2-1	5	5	-	-	-	-
13 弥富村	-	-	-	-	-	-
14 明木村	7	7	1	-	1	1
15 佐々並村	3	2	-	1	1	1
16 福川村	9	5	1	2	3	3
17 紫福村	5	5	-	1	1	1
206防府市	32	31	-	-	1	1
01 防府市	4	3	-	-	1	1
02 富海村	3	3	-	-	-	-
03 右田村	2	2	-	-	-	-
04 小野村	-	-	-	-	-	-
05 大道村	23	23	-	-	-	-
207下松市	15	13	6	1	2	2
01 下松市	15	13	6	1	2	2
02 米川村	-	-	-	-	-	-
208岩国市	34	31	2	1	4	4
01 岩国市	7	6	1	-	1	1
02 小瀬村	-	-	-	-	-	-
03 藤河村	x	x	x	x	x	x
04 御庄村	-	-	-	-	-	-
05 北河内村	-	-	-	-	-	-
06 南河内村	4	3	-	-	1	1
07 師木野村	1	1	-	-	-	-
08 通津村	-	-	-	-	-	-
09 由宇町	2	2	-	-	-	-
10 神代村2-1	1	1	-	-	1	1
11 玖珂町	2	2	-	-	-	-
12 本郷村	-	-	-	-	-	-
13 祖生村	-	-	-	-	-	-
14 高森町	9	8	1	1	1	1
15 米川村	1	1	-	-	-	-
16 川越村	1	1	-	-	-	-
17 広瀬村	-	-	-	-	-	-
18 深須村	-	-	-	-	-	-
19 高根村	2	2	-	-	-	-
20 桑根村	x	x	x	x	x	x

II 農業経営体（総数）

3 農作物

(9) 販売目的の花き類の品目別作付（栽培）経営体数

単位：経営体

	花き類の 作付 (栽培) 実経営体数	切り花類	球根類	鉢もの類		花壇用 苗もの類
				鉢もの類	鉢もの類	
21 河山村	1	1	-	-	-	-
22 秋中村	1	1	-	-	-	-
23 賀見畑村	-	-	-	-	-	-
24 坂上村	2	2	-	-	-	-
210光市	15	13	-	3	2	-
01 光市	6	6	-	1	1	-
02 周防村	1	1	-	-	-	-
03 大和町	8	6	-	2	1	-
211長門市	28	26	1	2	-	-
01 通村	-	-	-	-	-	-
02 仙崎町	7	7	-	-	-	-
03 深川町	7	7	-	-	-	-
04 俵山村	4	4	-	-	-	-
05 三隅町	2	2	-	-	-	-
06 日置町	6	4	-	2	-	-
07 菱海村	-	-	-	-	-	-
08 日置村2-2	1	1	1	-	-	-
09 宇津賀村	-	-	-	-	-	-
10 向津具村	1	1	-	-	-	-
212柳井市	22	17	2	2	5	-
01 平郡村	1	1	-	-	-	-
02 日積村	4	4	-	-	-	-
03 柳井町	2	-	-	1	1	-
04 新庄村	5	5	-	-	-	-
05 余田村	5	2	1	1	3	-
06 伊陸村	4	4	-	-	1	-
07 伊保庄村	-	-	-	-	-	-
08 阿月村	1	1	1	-	-	-
09 神代村2-2	-	-	-	-	-	-
10 鳴門村	-	-	-	-	-	-
213美祿市	9	8	-	1	-	-
01 万倉村2-2	-	-	-	-	-	-
02 豊田前村	-	-	-	-	-	-
03 伊佐町	2	2	-	-	-	-
04 東厚保村	-	-	-	-	-	-
05 西厚保村	-	-	-	-	-	-
06 大嶺町	1	1	-	-	-	-
07 於福村	1	-	-	1	-	-
08 大田町	-	-	-	-	-	-
09 綾木村	-	-	-	-	-	-
10 真長田村	-	-	-	-	-	-
11 赤郷村	3	3	-	-	-	-
12 秋吉村	-	-	-	-	-	-
13 岩永村	1	1	-	-	-	-
14 別府村	-	-	-	-	-	-
15 共和村	1	1	-	-	-	-
216周南市	35	34	5	1	3	-
01 徳山市	7	7	1	-	-	-
02 向道村	3	3	-	-	-	-
03 須々万村	5	5	2	-	1	-
04 中須村	1	1	1	-	-	-
05 須金村2-1	1	1	-	-	-	-

II 農業経営体（総数）

3 農作物

(9) 販売目的の花き類の品目別作付（栽培）経営体数

単位：経営体

	花き類の 作付 (栽培) 実経営体数	切り花類	球根類	鉢もの類		花壇用 苗もの類
06 長徳村	1	1	-	-	-	-
07 富田町	2	1	-	1	1	1
08 福川町	1	1	1	-	-	-
09 和田村	2	2	-	-	-	-
10 三丘村	1	1	-	-	-	-
11 高水村	1	1	-	-	-	-
12 勝間村	3	3	-	-	-	-
13 八代村	2	2	-	-	-	1
14 須金村 2-2	x	x	x	x	x	x
15 鹿野町	5	5	-	-	-	-
16 串村 2-2	x	x	x	x	x	x
216山陽小野田市	13	9	2	1	1	2
01 小野田市	4	4	-	-	-	-
02 厚狭町	7	5	1	-	-	1
03 壇生町	2	-	1	1	1	1
305周防大島町	7	5	-	1	1	1
01 久賀町	1	1	-	-	-	-
02 蒲野村 2-2	-	-	-	-	-	-
03 蒲野村 2-1	-	-	-	-	-	-
04 屋代村	-	-	-	-	-	-
05 小松町	-	-	-	-	-	-
06 沖浦村 2-1	1	1	-	-	-	-
07 油田村	-	-	-	-	-	-
08 和田村	-	-	-	-	-	-
09 森野村	3	1	-	1	1	1
10 白木村	-	-	-	-	-	-
11 日良居村	1	1	-	-	-	-
12 安下庄町	1	1	-	-	-	-
13 沖浦村 2-2	-	-	-	-	-	-
321和木町	x	x	x	x	x	x
341上関町	x	x	x	x	x	x
01 室津村	x	x	x	x	x	x
02 上関村	-	-	-	-	-	-
343田布施町	6	5	-	-	-	1
01 麻里府村	-	-	-	-	-	-
02 麻郷村	3	3	-	-	-	-
03 田布施町	2	1	-	-	-	1
04 城南村	1	1	-	-	-	-
344平生町	9	8	-	1	1	1
01 佐賀村	2	2	-	-	-	-
02 大野村	5	5	-	-	-	-
03 平生町	2	1	-	1	1	1
04 曾根村	-	-	-	-	-	-
502阿武町	1	1	-	-	-	-
01 奈古町	-	-	-	-	-	-
02 宇田郷村	-	-	-	-	-	-
03 福賀村	1	1	-	-	-	-

Ⅱ 農業経営体（総数）

3 農作物

(10) 有機農業に取り組んでいる経営体の取組品目別作付（栽培）経営体数と作付（栽培）面積

	計	有機農業に 取り組んで いない	有機農			
			計		水 稲	
			作 付 (栽 培) 実経営体数	作 付 (栽 培) 面 積	経営体数	面 積
35山口県	15839	14920	919	108866	554	79 437
201下関市	2645	2501	144	21929	87	14 865
01 下関市	819	766	53	8952	18	3 236
02 王喜村	35	32	3	65	-	-
03 吉田村	50	49	1	100	1	100
04 内日村2-1	122	118	4	186	2	171
05 豊西村2-2	26	26	-	-	-	-
06 豊東村	154	144	10	758	10	748
07 岡枝村	149	134	15	1812	11	1 655
08 檜崎村	79	77	2	23	1	18
09 内日村2-2	19	19	-	-	-	-
10 殿居村	74	71	3	157	1	120
11 豊田中村	165	160	5	436	4	357
12 西市町	109	104	5	759	5	759
13 豊田下村	107	102	5	2737	5	2 158
14 豊西村2-1	21	20	1	1140	1	1 140
15 黒井村	107	104	3	103	-	-
16 川棚村	90	84	6	1161	6	1 161
17 小串町	8	7	1	45	1	45
18 宇賀村2-1	40	38	2	398	1	380
19 宇賀村2-2	44	42	2	207	1	197
20 神玉村	86	78	8	667	5	427
21 角島村	9	9	-	-	-	-
22 神田村	20	19	1	18	1	18
23 阿川村	69	67	2	131	2	131
24 栗野村	69	67	2	338	2	338
25 滝部村	87	83	4	523	4	523
26 田耕村	87	81	6	1213	5	1 183
202宇部市	787	734	53	6716	37	5 385
01 宇部市	186	170	16	615	7	313
02 東岐波村	95	89	6	1230	5	1 130
03 厚東村	86	78	8	976	7	947
04 二俣瀬村	58	55	3	460	2	370
05 小野村	141	131	10	2652	7	1 860
06 吉部村	80	76	4	334	4	334
07 万倉村2-1	78	75	3	104	2	96
08 船木町	63	60	3	345	3	335
203山口市	2977	2808	169	20791	117	16 468
01 山口市	826	795	31	3121	18	2 362
02 鑄銭司村	130	123	7	236	4	135
03 仁保村	229	198	31	2872	21	2 012
04 小鯖村	132	121	11	1472	9	1 417
05 大内村	191	179	12	458	8	356
06 出雲村	166	160	6	375	5	349
07 島地村	138	135	3	549	3	549
08 串村2-1	35	31	4	350	4	318
09 八坂村	139	133	6	672	2	110
10 柚野村	29	25	4	476	4	476
11 秋穂町	152	146	6	2329	5	2 189
12 小郡町	78	76	2	113	1	101
13 阿知須町	159	151	8	735	4	659
14 篠生村	69	67	2	58	2	58

単位 { 経営体数：経営体
面積：a

業 に 取 り 組 ん で い る							
大豆		野菜		果樹		その他	
経営体数	面積	経営体数	面積	経営体数	面積	経営体数	面積
17	722	312	11 632	138	6 297	65	10 778
1	100	53	1 058	8	260	14	5 646
1	100	35	591	-	-	10	5 025
-	-	2	5	1	10	1	50
-	-	-	-	-	-	-	-
-	-	1	10	-	-	1	5
-	-	-	-	-	-	-	-
-	-	1	10	-	-	-	-
-	-	4	69	1	81	1	7
-	-	1	5	-	-	-	-
-	-	-	-	-	-	-	-
-	-	2	37	-	-	-	-
-	-	1	25	2	54	-	-
-	-	-	-	-	-	-	-
-	-	-	-	1	20	1	559
-	-	-	-	-	-	-	-
-	-	1	28	2	75	-	-
-	-	-	-	-	-	-	-
-	-	-	-	-	-	-	-
-	-	1	18	-	-	-	-
-	-	1	10	-	-	-	-
-	-	2	220	1	20	-	-
-	-	-	-	-	-	-	-
-	-	-	-	-	-	-	-
-	-	-	-	-	-	-	-
-	-	1	30	-	-	-	-
-	-	14	443	5	116	4	772
-	-	5	186	4	106	1	10
-	-	4	100	-	-	-	-
-	-	1	29	-	-	-	-
-	-	2	90	-	-	-	-
-	-	1	32	-	-	2	760
-	-	-	-	-	-	-	-
-	-	1	6	-	-	1	2
-	-	-	-	1	10	-	-
3	17	51	1 669	24	1 963	7	674
-	-	16	605	4	54	3	100
-	-	3	85	1	16	-	-
1	2	12	616	3	225	1	17
-	-	3	55	-	-	-	-
1	2	3	79	4	21	-	-
-	-	1	19	-	-	1	7
-	-	-	-	-	-	-	-
-	-	2	32	-	-	-	-
-	-	2	12	-	-	2	550
-	-	-	-	-	-	-	-
-	-	2	109	1	31	-	-
-	-	1	12	-	-	-	-
-	-	5	36	1	40	-	-
-	-	-	-	-	-	-	-

II 農業経営体（総数）

3 農作物

(10) 有機農業に取り組んでいる経営体の取組品目別作付（栽培）経営体数と作付（栽培）面積

	計	有機農業に 取り組んで いない	有機農			
			計		水 稲	
			作 付 (栽 培) 実経営体数	作 付 (栽 培) 面 積	経営体数	面 積
15 生雲村	122	117	5	755	5	755
16 地福村	126	117	9	2054	8	1 854
17 徳佐村	219	198	21	4081	13	2 683
18 嘉年村	37	36	1	85	1	85
204萩市	1381	1277	104	10821	54	5 408
01 萩市	241	222	19	2282	8	955
02 三見村	46	39	7	128	1	35
03 大井村	95	90	5	495	4	275
04 六島村	60	56	4	160	-	-
05 見島村	41	40	1	18	-	-
06 川上村	56	55	1	15	-	-
07 須佐町2-2	9	7	2	48	-	-
08 小川村	81	78	3	398	3	398
09 江崎町	40	35	5	285	3	89
10 高俣村	85	76	9	1851	6	1 100
11 吉部村	104	94	10	2053	3	426
12 須佐町2-1	78	73	5	482	5	482
13 弥富村	60	55	5	362	3	220
14 明木村	85	80	5	98	2	76
15 佐々並村	83	73	10	856	10	839
16 福川村	135	129	6	552	3	85
17 紫福村	82	75	7	738	3	428
206防府市	717	689	28	2422	23	2 121
01 防府市	282	273	9	531	6	435
02 富海村	33	33	-	-	-	-
03 右田村	132	126	6	1021	5	836
04 小野村	129	121	8	491	7	476
05 大道村	141	136	5	379	5	374
207下松市	131	120	11	640	7	608
01 下松市	95	84	11	640	7	608
02 米川村	36	36	-	-	-	-
208岩国市	1341	1255	86	6336	47	3 245
01 岩国市	152	132	20	1957	4	272
02 小瀬村	-	-	-	-	-	-
03 藤河村	x	x	x	x	x	x
04 御庄村	6	6	-	-	-	-
05 北河内村	32	30	2	127	2	90
06 南河内村	112	104	8	319	3	110
07 師木野村	12	12	-	-	-	-
08 通津村	43	40	3	108	1	11
09 由宇町	92	91	1	15	-	-
10 神代村2-1	17	15	2	88	-	-
11 玖珂町	116	111	5	551	5	454
12 本郷村	27	24	3	350	3	250
13 祖生村	147	140	7	660	6	652
14 高森町	164	157	7	604	7	599
15 米川村	71	63	8	233	5	185
16 川越村	27	24	3	450	1	50
17 広瀬村	29	27	2	105	-	-
18 深須村	10	8	2	80	2	80
19 高根村	31	28	3	115	1	70
20 桑根村	x	x	x	x	x	x

単位 { 経営体数：経営体
面積：a

業 に 取 り 組 ん で い る							
大豆		野菜		果樹		その他	
経営体数	面積	経営体数	面積	経営体数	面積	経営体数	面積
-	-	-	-	-	-	-	-
-	-	-	-	1	200	-	-
1	13	1	9	9	1 376	-	-
-	-	-	-	-	-	-	-
1	10	32	2 512	24	967	8	1 924
-	-	3	73	8	394	2	860
-	-	-	-	7	93	-	-
-	-	-	-	1	20	1	200
-	-	4	160	-	-	-	-
-	-	1	18	-	-	-	-
-	-	-	-	-	-	1	15
1	10	2	23	1	15	-	-
-	-	-	-	-	-	-	-
-	-	-	-	1	180	1	16
-	-	2	37	-	-	1	714
-	-	8	1 627	-	-	-	-
-	-	-	-	-	-	-	-
-	-	-	-	2	98	1	44
-	-	3	12	1	10	-	-
-	-	1	17	-	-	-	-
-	-	4	467	-	-	-	-
-	-	4	78	3	157	1	75
1	50	8	191	1	60	-	-
-	-	3	36	1	60	-	-
-	-	-	-	-	-	-	-
1	50	2	135	-	-	-	-
-	-	2	15	-	-	-	-
-	-	1	5	-	-	-	-
-	-	5	22	-	-	1	10
-	-	5	22	-	-	1	10
-	-	-	-	-	-	-	-
3	100	41	2 472	12	370	4	149
-	-	16	1 583	3	100	1	2
-	-	-	-	-	-	-	-
x	x	x	x	x	x	x	x
-	-	-	-	-	-	-	-
1	30	1	7	-	-	-	-
1	20	3	57	4	94	1	38
-	-	-	-	-	-	-	-
-	-	3	67	1	30	-	-
-	-	1	15	-	-	-	-
-	-	1	19	-	-	1	69
-	-	3	95	1	2	-	-
-	-	1	100	-	-	-	-
-	-	1	8	-	-	-	-
-	-	1	5	-	-	-	-
-	-	2	5	1	3	1	40
1	50	2	350	-	-	-	-
-	-	2	105	-	-	-	-
-	-	-	-	-	-	-	-
-	-	2	45	-	-	-	-
x	x	x	x	x	x	x	x

Ⅱ 農業経営体（総数）

3 農作物

(10) 有機農業に取り組んでいる経営体の取組品目別作付（栽培）経営体数と作付（栽培）面積

	計	有機農業に 取り組んで いない	有機農			
			計		水 稲	
			作 付 (栽 培) 実経営体数	作 付 (栽 培) 面 積	経営体数	面 積
21 河山村	11	10	1	2	-	-
22 秋中村	34	33	1	28	1	28
23 賀見畑村	69	67	2	110	1	100
24 坂上村	135	129	6	434	5	294
210光市	294	276	18	1140	11	838
01 光市	112	106	6	449	4	402
02 周防村	63	59	4	220	2	160
03 大和町	119	111	8	471	5	276
211長門市	1057	991	66	13132	50	11 598
01 通村	-	-	-	-	-	-
02 仙崎町	23	21	2	96	2	96
03 深川町	245	228	17	3120	13	2 570
04 俵山村	97	84	13	3998	12	3 984
05 三隅町	215	207	8	353	4	295
06 日置町	205	196	9	506	4	278
07 菱海村	106	100	6	3645	5	2 995
08 日置村2-2	25	23	2	230	1	200
09 宇津賀村	58	57	1	30	1	30
10 向津具村	83	75	8	1154	8	1 150
212柳井市	599	575	24	6823	16	5 447
01 平郡村	21	20	1	100	-	-
02 日積村	99	96	3	2454	2	2 033
03 柳井町	85	84	1	3	-	-
04 新庄村	78	76	2	305	1	300
05 余田村	105	100	5	495	4	491
06 伊陸村	136	128	8	2993	5	2 155
07 伊保庄村	27	25	2	420	2	420
08 阿月村	27	27	-	-	-	-
09 神代村2-2	7	6	1	35	1	30
10 鳴門村	14	13	1	18	1	18
213美祿市	1208	1151	57	4473	36	3 273
01 万倉村2-2	6	5	1	7	-	-
02 豊田前村	82	77	5	208	2	125
03 伊佐町	98	92	6	403	4	363
04 東厚保村	84	83	1	75	1	75
05 西厚保村	75	72	3	260	1	150
06 大嶺町	104	100	4	359	3	257
07 於福村	85	78	7	288	3	88
08 大田町	89	83	6	550	3	337
09 綾木村	90	89	1	3	1	3
10 真長田村	87	82	5	239	4	232
11 赤郷村	82	76	6	897	3	509
12 秋吉村	59	54	5	331	5	331
13 岩永村	92	89	3	248	3	248
14 別府村	85	85	-	-	-	-
15 共和村	90	86	4	605	3	555
216周南市	1057	996	61	6744	34	6 080
01 徳山市	250	238	12	220	5	126
02 向道村	43	38	5	98	2	70
03 須々万村	92	91	1	42	1	42
04 中須村	51	46	5	490	5	490
05 須金村2-1	15	10	5	240	1	20

単位 { 経営体数：経営体
面積：a

業 に 取 り 組 ん で い る							
大豆		野菜		果樹		その他	
経営体数	面積	経営体数	面積	経営体数	面積	経営体数	面積
-	-	1	1	1	1	-	-
-	-	-	-	-	-	-	-
-	-	1	10	-	-	-	-
-	-	-	-	1	140	-	-
1	15	9	141	5	136	1	10
-	-	4	36	1	11	-	-
1	15	1	15	1	20	1	10
-	-	4	90	3	105	-	-
2	400	16	294	6	140	6	700
-	-	-	-	-	-	-	-
-	-	-	-	-	-	-	-
2	400	7	132	1	6	2	12
-	-	2	3	2	11	-	-
-	-	3	38	1	20	-	-
-	-	3	117	2	103	1	8
-	-	-	-	-	-	2	650
-	-	-	-	-	-	1	30
-	-	-	-	-	-	-	-
-	-	1	4	-	-	-	-
-	-	10	1 274	1	100	2	2
-	-	-	-	1	100	-	-
-	-	1	420	-	-	1	1
-	-	1	3	-	-	-	-
-	-	1	5	-	-	-	-
-	-	1	3	-	-	1	1
-	-	5	838	-	-	-	-
-	-	-	-	-	-	-	-
-	-	-	-	-	-	-	-
-	-	1	5	-	-	-	-
-	-	-	-	-	-	-	-
-	-	12	475	5	410	8	315
-	-	1	7	-	-	-	-
-	-	2	25	1	50	1	8
-	-	1	20	-	-	1	20
-	-	-	-	-	-	-	-
-	-	-	-	2	100	1	10
-	-	-	-	-	-	1	102
-	-	4	190	-	-	1	10
-	-	3	63	-	-	1	150
-	-	-	-	-	-	-	-
-	-	-	-	-	-	1	7
-	-	1	170	1	210	1	8
-	-	-	-	-	-	-	-
-	-	-	-	-	-	-	-
-	-	-	-	1	50	-	-
2	8	20	320	10	281	2	55
-	-	7	57	3	37	-	-
-	-	2	8	1	20	-	-
-	-	-	-	-	-	-	-
-	-	-	-	-	-	-	-
-	-	1	10	4	210	-	-

II 農業経営体（総数）

3 農作物

(10) 有機農業に取り組んでいる経営体の取組品目別作付（栽培）経営体数と作付（栽培）面積

	計	有機農業に 取り組んで いない	有機農			
			計		水 稲	
			作 付 (栽 培) 実経営体数	作 付 (栽 培) 面 積	経営体数	面 積
06 長徳村	45	44	1	305	1	300
07 富田町	17	16	1	25	-	-
08 福川町	14	12	2	117	-	-
09 和田村	81	77	4	143	3	133
10 三丘村	70	68	2	74	1	35
11 高水村	42	40	2	92	1	80
12 勝間村	63	59	4	64	1	40
13 八代村	94	87	7	4084	6	4 054
14 須金村2-2	x	x	x	x	x	x
15 鹿野町	173	164	9	566	6	510
16 串村2-2	x	x	x	x	x	x
216山陽小野田市	383	366	17	1685	11	1 105
01 小野田市	113	107	6	140	4	107
02 厚狭町	194	184	10	1485	7	998
03 壇生町	76	75	1	60	-	-
305周防大島町	776	745	31	1346	3	145
01 久賀町	105	98	7	237	1	70
02 蒲野村2-2	22	22	-	-	-	-
03 蒲野村2-1	44	42	2	80	1	50
04 屋代村	50	49	1	12	-	-
05 小松町	34	33	1	3	-	-
06 沖浦村2-1	104	102	2	72	-	-
07 油田村	40	38	2	75	-	-
08 和田村	47	46	1	70	-	-
09 森野村	43	42	1	10	-	-
10 白木村	59	57	2	80	-	-
11 日良居村	89	84	5	350	-	-
12 安下庄町	120	114	6	337	1	25
13 沖浦村2-2	19	18	1	20	-	-
321和木町	x	x	x	x	x	x
341上関町	x	x	x	x	x	x
01 室津村	x	x	x	x	x	x
02 上関村	21	18	3	29	-	-
343田布施町	191	173	18	2248	16	2 129
01 麻里府村	8	6	2	28	2	17
02 麻郷村	45	40	5	336	4	288
03 田布施町	89	78	11	1884	10	1 824
04 城南村	49	49	-	-	-	-
344平生町	130	115	15	715	3	447
01 佐賀村	35	31	4	110	-	-
02 大野村	39	33	6	558	3	447
03 平生町	32	28	4	37	-	-
04 曾根村	24	23	1	10	-	-
502阿武町	124	112	12	820	2	275
01 奈古町	59	54	5	253	1	59
02 宇田郷村	20	20	-	-	-	-
03 福賀村	45	38	7	567	1	216

単位 { 経営体数：経営体
面積：a

業 に 取 り 組 ん で い る							
大豆		野菜		果樹		その他	
経営体数	面積	経営体数	面積	経営体数	面積	経営体数	面積
1	4	1	1	-	-	-	-
-	-	-	-	-	-	1	25
-	-	2	117	-	-	-	-
-	-	1	10	-	-	-	-
-	-	1	39	-	-	-	-
-	-	1	12	-	-	-	-
-	-	1	10	2	14	-	-
-	-	1	30	-	-	-	-
x	x	x	x	x	x	x	x
-	-	2	26	-	-	1	30
x	x	x	x	x	x	x	x
-	-	9	264	-	-	1	316
-	-	2	33	-	-	-	-
-	-	6	171	-	-	1	316
-	-	1	60	-	-	-	-
-	-	7	132	23	964	3	105
-	-	2	8	6	159	-	-
-	-	-	-	-	-	-	-
-	-	-	-	1	30	-	-
-	-	1	12	-	-	-	-
-	-	1	3	-	-	-	-
-	-	-	-	1	47	1	25
-	-	-	-	2	75	-	-
-	-	-	-	-	-	1	70
-	-	-	-	-	-	1	10
-	-	-	-	2	80	-	-
-	-	1	98	4	252	-	-
-	-	2	11	6	301	-	-
-	-	-	-	1	20	-	-
x	x	x	x	x	x	x	x
x	x	x	x	x	x	x	x
x	x	x	x	x	x	x	x
1	2	2	4	2	21	1	2
1	10	6	86	2	14	1	9
-	-	1	2	-	-	1	9
1	10	3	34	1	4	-	-
-	-	2	50	1	10	-	-
-	-	-	-	-	-	-	-
-	-	11	121	2	75	1	72
-	-	2	35	2	75	-	-
-	-	4	39	-	-	1	72
-	-	4	37	-	-	-	-
-	-	1	10	-	-	-	-
1	10	4	138	6	380	1	17
-	-	2	47	3	147	-	-
-	-	-	-	-	-	-	-
1	10	2	91	3	233	1	17

II 農業経営体（総数）

4 家畜等

(1) 家畜等を販売目的で飼養している経営体数と飼養頭羽数

	販売目的で飼養している							
	飼養実経営体数	飼養頭数	乳用牛		飼養実経営体数	飼養頭数	肉用牛	
			飼養実経営体数	飼養頭数			飼養実経営体数	飼養頭数
35山口県	369	14178	55	2425	343	11753	84	6507
201下関市	83	x	23	1201	70	x	12	1128
01 下関市	7	1292	2	x	6	x	2	x
02 王喜村	-	-	-	-	-	-	-	-
03 吉田村	-	-	-	-	-	-	-	-
04 内日村2-1	1	x	1	x	-	-	-	-
05 豊西村2-2	-	-	-	-	-	-	-	-
06 豊東村	8	100	2	x	7	x	2	x
07 岡枝村	3	x	1	x	3	12	-	-
08 檜崎村	4	110	3	x	3	x	-	-
09 内日村2-2	-	-	-	-	-	-	-	-
10 殿居村	5	65	-	-	5	65	-	-
11 豊田中村	6	x	1	x	5	64	2	x
12 西市町	2	x	-	-	2	x	2	x
13 豊田下村	7	136	3	85	6	51	2	x
14 豊西村2-1	-	-	-	-	-	-	-	-
15 黒井村	1	x	-	-	1	x	-	-
16 川棚村	5	x	1	x	5	23	1	x
17 小串町	1	x	-	-	1	x	-	-
18 宇賀村2-1	1	x	-	-	1	x	-	-
19 宇賀村2-2	5	91	-	-	5	91	1	x
20 神玉村	3	23	-	-	3	23	-	-
21 角島村	-	-	-	-	-	-	-	-
22 神田村	-	-	-	-	-	-	-	-
23 阿川村	3	82	2	x	1	x	-	-
24 栗野村	1	x	-	-	1	x	-	-
25 滝部村	10	568	3	430	9	138	-	-
26 田耕村	10	429	4	369	6	60	-	-
202宇部市	4	x	2	x	3	60	1	x
01 宇部市	-	-	-	-	-	-	-	-
02 東岐波村	-	-	-	-	-	-	-	-
03 厚東村	-	-	-	-	-	-	-	-
04 二俣瀬村	1	x	-	-	1	x	1	x
05 小野村	-	-	-	-	-	-	-	-
06 吉部村	2	x	2	x	1	x	-	-
07 万倉村2-1	1	x	-	-	1	x	-	-
08 船木町	-	-	-	-	-	-	-	-
203山口市	55	2108	7	272	53	1836	19	x
01 山口市	5	242	2	x	5	x	2	x
02 鑄銭司村	1	x	-	-	1	x	-	-
03 仁保村	3	124	1	x	2	x	-	-
04 小鯖村	-	-	-	-	-	-	-	-
05 大内村	-	-	-	-	-	-	-	-
06 出雲村	1	x	-	-	1	x	1	x
07 島地村	1	x	-	-	1	x	1	x
08 串村2-1	-	-	-	-	-	-	-	-
09 八坂村	3	76	2	x	3	x	1	x
10 柚野村	1	x	-	-	1	x	1	x
11 秋穂町	-	-	-	-	-	-	-	-
12 小郡町	1	x	-	-	1	x	-	-
13 阿知須町	1	x	-	-	1	x	1	x
14 篠生村	2	x	-	-	2	x	-	-

単位 { 経営体数：経営体
頭数：頭
羽数：羽

牛		豚		採卵鶏		ブロイラー		きのこの栽培を行っている経営体数	その他の農業経営を行っている経営体数
売る予定の子牛		飼養経営体数	飼養頭数	飼養経営体数	飼養羽数	出荷した経営体数	出荷羽数		
飼養経営体数	飼養頭数								
248	1750	6	26334	36	1467647	23	7721922	160	41
50	x	1	x	7	529276	-	-	30	7
4	61	-	-	-	-	-	-	6	3
-	-	-	-	-	-	-	-	-	-
-	-	-	-	-	-	-	-	1	-
-	-	-	-	-	-	-	-	2	-
-	-	-	-	-	-	-	-	1	-
5	23	1	x	-	-	-	-	-	-
3	5	-	-	1	x	-	-	-	-
2	x	-	-	-	-	-	-	2	-
-	-	-	-	-	-	-	-	-	-
4	26	-	-	-	-	-	-	1	-
1	x	-	-	1	x	-	-	3	1
1	x	-	-	-	-	-	-	-	-
3	x	-	-	-	-	-	-	1	3
-	-	-	-	-	-	-	-	-	-
1	x	-	-	-	-	-	-	-	-
4	x	-	-	-	-	-	-	1	-
1	x	-	-	1	x	-	-	-	-
1	x	-	-	-	-	-	-	2	-
2	x	-	-	-	-	-	-	-	-
3	8	-	-	-	-	-	-	1	-
-	-	-	-	-	-	-	-	1	-
-	-	-	-	1	x	-	-	1	-
1	x	-	-	1	x	-	-	3	-
1	x	-	-	-	-	-	-	2	-
8	63	-	-	2	x	-	-	1	-
5	18	-	-	-	-	-	-	1	-
1	x	-	-	7	248519	-	-	11	3
-	-	-	-	1	x	-	-	2	-
-	-	-	-	1	x	-	-	-	-
-	-	-	-	1	x	-	-	-	-
-	-	-	-	1	x	-	-	2	-
-	-	-	-	1	x	-	-	1	-
1	x	-	-	-	-	-	-	2	-
-	-	-	-	1	x	-	-	-	3
-	-	-	-	1	x	-	-	4	-
40	x	-	-	8	678190	1	x	26	8
4	20	-	-	1	x	1	x	5	2
1	x	-	-	-	-	-	-	2	-
2	x	-	-	3	3182	-	-	2	2
-	-	-	-	-	-	-	-	4	1
-	-	-	-	-	-	-	-	2	1
-	-	-	-	1	x	-	-	1	1
-	-	-	-	-	-	-	-	1	-
-	-	-	-	-	-	-	-	1	-
3	9	-	-	1	x	-	-	2	-
1	x	-	-	-	-	-	-	-	-
-	-	-	-	-	-	-	-	1	-
1	x	-	-	-	-	-	-	1	1
-	-	-	-	-	-	-	-	1	-
1	x	-	-	-	-	-	-	1	-

II 農業経営体（総数）

4 家畜等

(1) 家畜等を販売目的で飼養している経営体数と飼養頭羽数

	販売目的で飼養している							
	飼養 実経営体数	飼養頭数	乳用牛		肉用牛			
			飼養 実経営体数	飼養頭数	飼養 実経営体数	飼養頭数	肥育中の牛	
						飼養 実経営体数	飼養頭数	
15 生雲村	6	117	-	-	6	117	3	26
16 地福村	2	x	-	-	2	x	2	x
17 徳佐村	17	669	2	x	16	x	5	x
18 嘉年村	11	x	-	-	11	x	2	x
204萩市	56	x	5	334	54	x	11	2083
01 萩市	4	575	1	x	4	x	1	x
02 三見村	-	-	-	-	-	-	-	-
03 大井村	1	x	-	-	1	x	-	-
04 六島村	-	-	-	-	-	-	-	-
05 見島村	5	45	-	-	5	45	-	-
06 川上村	2	x	1	x	2	x	-	-
07 須佐町2-2	-	-	-	-	-	-	-	-
08 小川村	8	x	-	-	8	x	4	x
09 江崎町	2	x	-	-	2	x	-	-
10 高俣村	11	x	1	x	10	106	3	11
11 吉部村	5	x	1	x	5	31	-	-
12 須佐町2-1	6	54	-	-	6	54	-	-
13 弥富村	4	19	-	-	4	19	1	x
14 明木村	1	x	1	x	-	-	-	-
15 佐々並村	-	-	-	-	-	-	-	-
16 福川村	-	-	-	-	-	-	-	-
17 紫福村	7	x	-	-	7	x	2	x
206防府市	6	340	3	x	4	x	3	192
01 防府市	4	323	2	x	3	x	3	192
02 富海村	-	-	-	-	-	-	-	-
03 右田村	-	-	-	-	-	-	-	-
04 小野村	1	x	-	-	1	x	-	-
05 大道村	1	x	1	x	-	-	-	-
207下松市	1	x	1	x	-	-	-	-
01 下松市	1	x	1	x	-	-	-	-
02 米川村	-	-	-	-	-	-	-	-
208岩国市	24	1925	2	x	23	x	8	1391
01 岩国市	-	-	-	-	-	-	-	-
02 小瀬村	-	-	-	-	-	-	-	-
03 藤河村	x	x	x	x	x	x	x	x
04 御庄村	-	-	-	-	-	-	-	-
05 北河内村	-	-	-	-	-	-	-	-
06 南河内村	1	x	-	-	1	x	-	-
07 師木野村	-	-	-	-	-	-	-	-
08 通津村	-	-	-	-	-	-	-	-
09 由宇町	-	-	-	-	-	-	-	-
10 神代村2-1	1	x	-	-	1	x	-	-
11 玖珂町	1	x	-	-	1	x	1	x
12 本郷村	2	x	-	-	2	x	1	x
13 祖生村	1	x	-	-	1	x	-	-
14 高森町	2	x	-	-	2	x	2	x
15 米川村	2	x	-	-	2	x	1	x
16 川越村	1	x	-	-	1	x	-	-
17 広瀬村	1	x	-	-	1	x	-	-
18 深須村	-	-	-	-	-	-	-	-
19 高根村	2	x	2	x	1	x	-	-
20 桑根村	x	x	x	x	x	x	x	x

単位 { 経営体数：経営体
頭数：頭
羽数：羽

牛		豚		採卵鶏		ブロイラー		きのこの栽培を行っている経営体数	その他の農業経営を行っている経営体数
売る予定の子牛		飼養経営体数	飼養頭数	飼養経営体数	飼養羽数	出荷した経営体数	出荷羽数		
飼養経営体数	飼養頭数								
5	29	-	-	1	x	-	-	-	-
-	-	-	-	-	-	-	-	-	-
14	119	-	-	1	x	-	-	2	-
8	46	-	-	-	-	-	-	-	-
40	x	1	x	-	-	-	-	13	4
3	63	-	-	-	-	-	-	1	1
-	-	-	-	-	-	-	-	-	-
1	x	-	-	-	-	-	-	1	-
-	-	-	-	-	-	-	-	-	-
5	12	-	-	-	-	-	-	-	-
2	x	-	-	-	-	-	-	3	-
-	-	-	-	-	-	-	-	-	-
5	52	-	-	-	-	-	-	1	1
2	x	-	-	-	-	-	-	1	-
8	31	-	-	-	-	-	-	1	1
3	11	1	x	-	-	-	-	1	-
4	19	-	-	-	-	-	-	-	-
1	x	-	-	-	-	-	-	-	-
-	-	-	-	-	-	-	-	-	-
-	-	-	-	-	-	-	-	3	-
-	-	-	-	-	-	-	-	-	1
6	66	-	-	-	-	-	-	1	-
2	x	-	-	1	x	-	-	5	-
1	x	-	-	-	-	-	-	2	-
-	-	-	-	-	-	-	-	1	-
-	-	-	-	-	-	-	-	1	-
1	x	-	-	1	x	-	-	-	-
-	-	-	-	-	-	-	-	1	-
-	-	-	-	-	-	-	-	2	1
-	-	-	-	-	-	-	-	2	1
-	-	-	-	-	-	-	-	-	-
18	x	2	x	6	465	1	x	14	6
-	-	-	-	3	210	-	-	1	-
-	-	-	-	-	-	-	-	-	-
x	x	x	x	x	x	x	x	x	x
-	-	-	-	-	-	-	-	-	-
-	-	-	-	-	-	-	-	1	-
1	x	-	-	-	-	-	-	1	-
-	-	-	-	-	-	-	-	-	-
-	-	-	-	-	-	-	-	-	-
-	-	-	-	-	-	-	-	1	-
1	x	-	-	-	-	-	-	-	-
1	x	-	-	-	-	-	-	-	-
2	x	-	-	-	-	-	-	-	-
1	x	-	-	-	-	-	-	2	-
1	x	-	-	-	-	1	x	1	-
2	x	-	-	1	x	-	-	1	2
1	x	-	-	-	-	-	-	-	1
1	x	-	-	-	-	-	-	1	1
-	-	-	-	1	x	-	-	1	-
1	x	2	x	-	-	-	-	-	-
x	x	x	x	x	x	x	x	x	x

II 農業経営体（総数）

4 家畜等

(1) 家畜等を販売目的で飼養している経営体数と飼養頭羽数

	販売目的で飼養している							
	飼養実経営体数	飼養頭数	乳用牛		肉用牛			
			飼養実経営体数	飼養頭数	飼養実経営体数	飼養頭数	肥育中の牛	
						飼養実経営体数	飼養頭数	
21 河山村	1	x	-	-	1	x	1	x
22 秋中村	1	x	-	-	1	x	1	x
23 賀見畑村	4	x	-	-	4	x	1	x
24 坂上村	4	x	-	-	4	x	-	-
210光市	4	90	-	-	4	90	1	x
01 光市	4	90	-	-	4	90	1	x
02 周防村	-	-	-	-	-	-	-	-
03 大和町	-	-	-	-	-	-	-	-
211長門市	82	x	-	-	82	x	14	x
01 通村	-	-	-	-	-	-	-	-
02 仙崎町	-	-	-	-	-	-	-	-
03 深川町	9	x	-	-	9	x	2	x
04 俵山村	4	30	-	-	4	30	1	x
05 三隅町	10	x	-	-	10	x	6	x
06 日置町	25	x	-	-	25	x	1	x
07 菱海村	1	x	-	-	1	x	-	-
08 日置村 2-2	3	x	-	-	3	x	-	-
09 宇津賀村	6	x	-	-	6	x	1	x
10 向津具村	24	414	-	-	24	414	3	56
212柳井市	4	198	-	-	4	198	2	x
01 平郡村	1	x	-	-	1	x	-	-
02 日積村	-	-	-	-	-	-	-	-
03 柳井町	-	-	-	-	-	-	-	-
04 新庄村	1	x	-	-	1	x	-	-
05 余田村	-	-	-	-	-	-	-	-
06 伊陸村	1	x	-	-	1	x	1	x
07 伊保庄村	1	x	-	-	1	x	1	x
08 阿月村	-	-	-	-	-	-	-	-
09 神代村 2-2	-	-	-	-	-	-	-	-
10 鳴門村	-	-	-	-	-	-	-	-
213美祿市	22	436	4	116	22	320	3	x
01 万倉村 2-2	-	-	-	-	-	-	-	-
02 豊田前村	3	x	1	x	3	32	2	x
03 伊佐町	1	x	-	-	1	x	1	x
04 東厚保村	2	x	1	x	2	x	-	-
05 西厚保村	-	-	-	-	-	-	-	-
06 大嶺町	-	-	-	-	-	-	-	-
07 於福村	-	-	-	-	-	-	-	-
08 大田町	1	x	-	-	1	x	-	-
09 綾木村	3	83	-	-	3	83	-	-
10 真長田村	1	x	-	-	1	x	-	-
11 赤郷村	3	19	1	x	3	x	-	-
12 秋吉村	-	-	-	-	-	-	-	-
13 岩永村	3	x	1	x	3	27	-	-
14 別府村	-	-	-	-	-	-	-	-
15 共和村	5	39	-	-	5	39	-	-
216周南市	13	x	3	x	11	388	7	249
01 徳山市	6	102	2	x	5	x	2	x
02 向道村	-	-	-	-	-	-	-	-
03 須々万村	1	x	-	-	1	x	1	x
04 中須村	1	x	-	-	1	x	1	x
05 須金村 2-1	-	-	-	-	-	-	-	-

単位 { 経営体数：経営体
頭数：頭
羽数：羽

牛		豚		採卵鶏		ブロイラー		きのこの栽培を行っている経営体数	その他の農業経営を行っている経営体数
売る予定の子牛		飼養経営体数	飼養頭数	飼養経営体数	飼養羽数	出荷した経営体数	出荷羽数		
飼養経営体数	飼養頭数								
1	x	-	-	-	-	-	-	-	-
-	-	-	-	-	-	-	-	-	2
3	24	-	-	-	-	-	-	-	1
2	x	-	-	1	x	-	-	1	1
2	x	-	-	1	x	-	-	4	4
2	x	-	-	-	-	-	-	4	2
-	-	-	-	1	x	-	-	-	1
-	-	-	-	-	-	-	-	-	1
58	379	1	x	-	-	20	6834315	6	-
-	-	-	-	-	-	-	-	-	-
-	-	-	-	-	-	-	-	-	-
3	11	-	-	-	-	11	5666025	-	-
2	x	-	-	-	-	-	-	1	-
5	70	1	x	-	-	4	456290	-	-
19	124	-	-	-	-	2	x	1	-
1	x	-	-	-	-	-	-	2	-
2	x	-	-	-	-	2	x	-	-
5	21	-	-	-	-	-	-	-	-
21	122	-	-	-	-	1	x	2	-
3	x	-	-	2	x	-	-	8	1
1	x	-	-	-	-	-	-	-	-
-	-	-	-	2	x	-	-	4	1
-	-	-	-	-	-	-	-	-	-
1	x	-	-	-	-	-	-	-	-
-	-	-	-	-	-	-	-	-	-
-	-	-	-	-	-	-	-	1	-
-	-	-	-	-	-	-	-	-	-
18	x	-	-	-	-	1	x	21	4
-	-	-	-	-	-	-	-	1	-
2	x	-	-	-	-	-	-	-	-
1	x	-	-	-	-	-	-	1	1
2	x	-	-	-	-	-	-	3	-
-	-	-	-	-	-	-	-	1	-
-	-	-	-	-	-	-	-	4	-
-	-	-	-	-	-	-	-	-	-
1	x	-	-	-	-	-	-	2	2
3	29	-	-	-	-	-	-	-	-
1	x	-	-	-	-	1	x	2	-
1	x	-	-	-	-	-	-	-	1
-	-	-	-	-	-	-	-	1	-
3	12	-	-	-	-	-	-	1	-
-	-	-	-	-	-	-	-	3	-
4	13	-	-	-	-	-	-	2	-
5	26	1	x	2	x	-	-	11	-
3	18	-	-	1	x	-	-	5	-
-	-	-	-	-	-	-	-	2	-
1	x	-	-	-	-	-	-	1	-
-	-	-	-	-	-	-	-	-	-
-	-	-	-	-	-	-	-	-	-

II 農業経営体（総数）

4 家畜等

(1) 家畜等を販売目的で飼養している経営体数と飼養頭羽数

	販 売 目 的 で 飼 養 し て い る							
	飼 養 実経営体数	飼養頭数	乳 用 牛		肉 用 牛			
			飼 養 経営体数	飼養頭数	飼 養 実経営体数	飼養頭数	肥育中の牛	
						飼 養 経営体数	飼養頭数	
06 長徳村	-	-	-	-	-	-	-	-
07 富田町	2	x	-	-	2	x	2	x
08 福川町	-	-	-	-	-	-	-	-
09 和田村	1	x	1	x	-	-	-	-
10 三丘村	-	-	-	-	-	-	-	-
11 高水村	-	-	-	-	-	-	-	-
12 勝間村	1	x	-	-	1	x	-	-
13 八代村	-	-	-	-	-	-	-	-
14 須金村2-2	x	x	x	x	x	x	x	x
15 鹿野町	-	-	-	-	-	-	-	-
16 串村2-2	x	x	x	x	x	x	x	x
216山陽小野田市	5	x	2	x	4	37	2	x
01 小野田市	1	x	1	x	1	x	-	-
02 厚狭町	4	x	1	x	3	x	2	x
03 埴生町	-	-	-	-	-	-	-	-
305周防大島町	6	134	2	x	5	x	1	x
01 久賀町	-	-	-	-	-	-	-	-
02 蒲野村2-2	-	-	-	-	-	-	-	-
03 蒲野村2-1	-	-	-	-	-	-	-	-
04 屋代村	2	x	-	-	2	x	1	x
05 小松町	-	-	-	-	-	-	-	-
06 沖浦村2-1	2	x	2	x	1	x	-	-
07 油田村	-	-	-	-	-	-	-	-
08 和田村	-	-	-	-	-	-	-	-
09 森野村	1	x	-	-	1	x	-	-
10 白木村	-	-	-	-	-	-	-	-
11 日良居村	-	-	-	-	-	-	-	-
12 安下庄町	1	x	-	-	1	x	-	-
13 沖浦村2-2	-	-	-	-	-	-	-	-
321和木町	x	x	x	x	x	x	x	x
341上関町	x	x	x	x	x	x	x	x
01 室津村	x	x	x	x	x	x	x	x
02 上関村	-	-	-	-	-	-	-	-
343田布施町	2	x	-	-	2	x	-	-
01 麻里府村	1	x	-	-	1	x	-	-
02 麻郷村	-	-	-	-	-	-	-	-
03 田布施町	1	x	-	-	1	x	-	-
04 城南村	-	-	-	-	-	-	-	-
344平生町	-	-	-	-	-	-	-	-
01 佐賀村	-	-	-	-	-	-	-	-
02 大野村	-	-	-	-	-	-	-	-
03 平生町	-	-	-	-	-	-	-	-
04 曾根村	-	-	-	-	-	-	-	-
502阿武町	2	x	1	x	2	x	-	-
01 奈古町	-	-	-	-	-	-	-	-
02 宇田郷村	-	-	-	-	-	-	-	-
03 福賀村	2	x	1	x	2	x	-	-

単位 { 経営体数：経営体
頭数：頭
羽数：羽

牛		豚		採卵鶏		ブロイラー		きのこの栽培を行っている経営体数	その他の農業経営を行っている経営体数
売る予定の子牛		飼養経営体数	飼養頭数	飼養経営体数	飼養羽数	出荷した経営体数	出荷羽数		
飼養経営体数	飼養頭数								
-	-	-	-	-	-	-	-	-	-
-	-	-	-	-	-	-	-	-	-
-	-	-	-	-	-	-	-	-	1
-	-	-	-	-	-	-	-	-	-
-	-	-	-	-	-	-	-	-	-
1	x	-	-	-	-	-	-	-	1
-	-	-	-	-	-	-	-	-	-
x	x	x	x	x	x	x	x	x	x
-	-	-	-	1	x	-	-	-	1
x	x	x	x	x	x	x	x	x	x
4	x	-	-	-	-	-	-	-	2
1	x	-	-	-	-	-	-	-	-
3	13	-	-	-	-	-	-	-	2
-	-	-	-	-	-	-	-	-	-
3	29	-	-	1	x	-	-	-	2
-	-	-	-	1	x	-	-	-	-
-	-	-	-	-	-	-	-	-	-
-	-	-	-	-	-	-	-	-	1
-	-	-	-	-	-	-	-	-	-
1	x	-	-	-	-	-	-	-	-
-	-	-	-	-	-	-	-	-	-
-	-	-	-	-	-	-	-	-	-
1	x	-	-	-	-	-	-	-	2
-	-	-	-	-	-	-	-	-	-
x	x	x	x	x	x	x	x	x	x
x	x	x	x	x	x	x	x	x	x
x	x	x	x	x	x	x	x	x	x
-	-	-	-	-	-	-	-	-	-
2	x	-	-	-	-	-	-	-	2
1	x	-	-	-	-	-	-	-	1
-	-	-	-	-	-	-	-	-	-
1	x	-	-	-	-	-	-	-	1
-	-	-	-	-	-	-	-	-	-
-	-	-	-	1	x	-	-	-	3
-	-	-	-	-	-	-	-	-	1
-	-	-	-	1	x	-	-	-	1
-	-	-	-	-	-	-	-	-	-
-	-	-	-	-	-	-	-	-	1
2	x	-	-	-	-	-	-	-	-
-	-	-	-	-	-	-	-	-	-
-	-	-	-	-	-	-	-	-	-
2	x	-	-	-	-	-	-	-	-

II 農業経営体（総数）

5 農作業の受託

(1) 農作業を受託した経営体の事業部門別経営体数

	実経営体数	耕 種 部 門 の 作 業 を				
		実経営体数	水 稻 作	麦 作	大 豆 作	野 菜 作
35山口県	1272	1265	1225	37	31	15
201下関市	194	194	190	8	5	3
01 下関市	19	19	18	-	-	1
02 王喜村	1	1	1	-	-	-
03 吉田村	3	3	3	-	-	1
04 内日村2-1	22	22	22	-	-	-
05 豊西村2-2	1	1	1	-	-	-
06 豊東村	18	18	18	1	-	-
07 岡枝村	15	15	12	4	3	-
08 檜崎村	4	4	4	-	-	-
09 内日村2-2	-	-	-	-	-	-
10 殿居村	6	6	6	-	-	-
11 豊田中村	19	19	19	1	2	1
12 西市町	7	7	7	-	-	-
13 豊田下村	14	14	14	1	-	-
14 豊西村2-1	2	2	2	-	-	-
15 黒井村	5	5	5	-	-	-
16 川棚村	9	9	9	-	-	-
17 小串町	1	1	1	1	-	-
18 宇賀村2-1	4	4	4	-	-	-
19 宇賀村2-2	2	2	2	-	-	-
20 神玉村	11	11	11	-	-	-
21 角島村	1	1	1	-	-	-
22 神田村	2	2	2	-	-	-
23 阿川村	5	5	5	-	-	-
24 栗野村	1	1	1	-	-	-
25 滝部村	8	8	8	-	-	-
26 田耕村	14	14	14	-	-	-
202宇部市	55	55	55	2	-	-
01 宇部市	12	12	12	-	-	-
02 東岐波村	5	5	5	-	-	-
03 厚東村	11	11	11	1	-	-
04 二俣瀬村	1	1	1	1	-	-
05 小野村	16	16	16	-	-	-
06 吉部村	3	3	3	-	-	-
07 万倉村2-1	4	4	4	-	-	-
08 船木町	3	3	3	-	-	-
203山口市	290	288	281	15	9	7
01 山口市	70	69	67	8	5	3
02 鑄銭司村	9	9	8	-	-	1
03 仁保村	25	25	23	1	2	2
04 小鯖村	22	22	22	-	-	-
05 大内村	15	15	15	-	-	-
06 出雲村	13	13	13	-	-	-
07 島地村	9	9	9	-	-	-
08 串村2-1	4	4	4	-	-	-
09 八坂村	8	8	8	-	-	-
10 柚野村	6	6	6	-	-	-
11 秋穂町	12	12	12	1	1	-
12 小郡町	3	3	3	1	1	-
13 阿知須町	15	15	15	4	-	-
14 篠生村	8	8	8	-	-	-

単位：経営体

受託した経営体数					畜産部門 の作業を 受託した 経営体数	酪農 ヘルパー
果樹作	飼料 作物 用	工作 芸物 農作	さとう きび 作	その他の 作物作		
16	23	-	-	7	11	-
2	2	-	-	-	-	-
-	-	-	-	-	-	-
-	-	-	-	-	-	-
-	-	-	-	-	-	-
-	-	-	-	-	-	-
-	-	-	-	-	-	-
-	-	-	-	-	-	-
-	-	-	-	-	-	-
-	-	-	-	-	-	-
-	-	-	-	-	-	-
-	1	-	-	-	-	-
1	1	-	-	-	-	-
-	-	-	-	-	-	-
-	-	-	-	-	-	-
-	-	-	-	-	-	-
-	-	-	-	-	-	-
1	-	-	-	-	-	-
-	-	-	-	-	-	-
-	-	-	-	-	-	-
-	-	-	-	-	-	-
-	-	-	-	-	-	-
-	-	-	-	-	-	-
-	-	-	-	-	-	-
-	-	-	-	-	-	-
-	-	-	-	-	-	-
-	-	-	-	-	-	-
-	-	-	-	-	-	-
2	3	-	-	-	4	-
-	-	-	-	-	1	-
-	-	-	-	-	-	-
1	-	-	-	-	-	-
-	-	-	-	-	-	-
-	-	-	-	-	-	-
-	-	-	-	-	-	-
-	-	-	-	-	-	-
-	-	-	-	-	-	-
-	-	-	-	-	-	-
-	-	-	-	-	-	-
-	-	-	-	-	-	-
-	-	-	-	-	-	-
-	1	-	-	-	-	-
-	-	-	-	-	-	-
-	-	-	-	-	-	-
-	-	-	-	-	-	-

II 農業経営体（総数）

5 農作業の受託

(1) 農作業を受託した経営体の事業部門別経営体数

	実経営体数	耕 種 部 門 の 作 業 を				
		実経営体数	水 稻 作	麦 作	大 豆 作	野 菜 作
15 生雲村	12	12	12	-	-	-
16 地福村	14	14	14	-	-	-
17 徳佐村	39	38	37	-	-	-
18 嘉年村	6	6	5	-	-	1
204萩市	128	128	123	1	3	-
01 萩市	11	11	10	-	-	-
02 三見村	6	6	6	1	-	-
03 大井村	7	7	7	-	-	-
04 六島村	-	-	-	-	-	-
05 見島村	-	-	-	-	-	-
06 川上村	13	13	13	-	-	-
07 須佐町2-2	4	4	4	-	-	-
08 小川村	9	9	8	-	-	-
09 江崎町	2	2	2	-	-	-
10 高俣村	10	10	10	-	-	-
11 吉部村	9	9	9	-	-	-
12 須佐町2-1	5	5	5	-	-	-
13 弥富村	7	7	5	-	-	-
14 明木村	9	9	8	-	-	-
15 佐々並村	9	9	9	-	2	-
16 福川村	16	16	16	-	-	-
17 紫福村	11	11	11	-	1	-
206防府市	40	40	36	3	-	1
01 防府市	19	19	18	-	-	-
02 富海村	2	2	1	-	-	-
03 右田村	6	6	6	-	-	-
04 小野村	3	3	3	-	-	-
05 大道村	10	10	8	3	-	1
207下松市	9	9	9	-	-	-
01 下松市	8	8	8	-	-	-
02 米川村	1	1	1	-	-	-
208岩国市	108	107	105	-	-	-
01 岩国市	3	3	3	-	-	-
02 小瀬村	-	-	-	-	-	-
03 藤河村	x	x	x	x	x	x
04 御庄村	1	1	1	-	-	-
05 北河内村	4	4	4	-	-	-
06 南河内村	8	8	7	-	-	-
07 師木野村	-	-	-	-	-	-
08 通津村	2	2	2	-	-	-
09 由宇町	5	5	5	-	-	-
10 神代村2-1	1	1	1	-	-	-
11 玖珂町	6	6	6	-	-	-
12 本郷村	3	3	3	-	-	-
13 祖生村	23	23	23	-	-	-
14 高森町	9	9	9	-	-	-
15 米川村	6	6	6	-	-	-
16 川越村	4	4	3	-	-	-
17 広瀬村	2	2	2	-	-	-
18 深須村	2	2	2	-	-	-
19 高根村	2	2	2	-	-	-
20 桑根村	x	x	x	x	x	x

単位：経営体

受託した経営体数					畜産部門 の作業を 受託した 経営体数	酪農 ヘルパー
果樹作	飼料 作物 用作	工芸農 作物作	さとう きび作	その他の 作物作		
-	-	-	-	-	-	-
-	-	-	-	-	-	-
1	-	-	-	-	-	1
-	2	-	-	-	-	2
3	2	-	-	-	3	-
-	-	-	-	-	1	-
-	1	-	-	-	-	-
-	-	-	-	-	-	-
-	-	-	-	-	-	-
-	-	-	-	-	-	-
-	-	-	-	-	-	-
1	-	-	-	-	-	-
-	-	-	-	-	-	-
-	-	-	-	-	-	-
-	1	-	-	-	-	-
-	-	-	-	-	2	-
1	-	-	-	-	-	-
-	-	-	-	-	-	-
-	-	-	-	-	-	-
1	-	-	-	-	-	-
1	1	-	-	-	-	-
1	-	-	-	-	-	-
-	1	-	-	-	-	-
-	-	-	-	-	-	-
-	-	-	-	-	-	-
-	-	-	-	-	-	-
-	-	-	-	-	-	-
-	-	-	-	-	-	-
1	-	-	-	-	1	1
-	-	-	-	-	-	-
-	-	-	-	-	-	-
x	x	-	x	x	x	x
-	-	-	-	-	-	-
-	-	-	-	-	-	-
1	-	-	-	-	-	-
-	-	-	-	-	-	-
-	-	-	-	-	-	-
-	-	-	-	-	-	-
-	-	-	-	-	-	-
-	-	-	-	-	-	-
-	-	-	-	-	-	-
-	-	-	-	-	1	-
-	-	-	-	-	-	-
-	-	-	-	-	-	-
-	-	-	-	-	-	-
x	x	-	x	x	x	x

II 農業経営体（総数）

5 農作業の受託

(1) 農作業を受託した経営体の事業部門別経営体数

	実経営体数	耕 種 部 門 の 作 業 を				
		実経営体数	水 稻 作	麦 作	大 豆 作	野 菜 作
21 河山村	-	-	-	-	-	-
22 秋中村	4	4	4	-	-	-
23 賀見畑村	9	8	8	-	-	-
24 坂上村	14	14	14	-	-	-
210光市	30	30	30	-	-	-
01 光市	10	10	10	-	-	-
02 周防村	6	6	6	-	-	-
03 大和町	14	14	14	-	-	-
211長門市	103	101	98	1	5	2
01 通村	-	-	-	-	-	-
02 仙崎町	8	8	8	-	-	-
03 深川町	20	20	20	-	1	1
04 俵山村	13	13	13	-	-	-
05 三隅町	27	26	25	-	-	-
06 日置町	21	20	18	-	3	-
07 菱海村	9	9	9	1	1	1
08 日置村2-2	-	-	-	-	-	-
09 宇津賀村	-	-	-	-	-	-
10 向津具村	5	5	5	-	-	-
212柳井市	58	57	57	-	2	-
01 平郡村	1	-	-	-	-	-
02 日積村	9	9	9	-	-	-
03 柳井町	6	6	6	-	-	-
04 新庄村	5	5	5	-	-	-
05 余田村	14	14	14	-	-	-
06 伊陸村	19	19	19	-	2	-
07 伊保庄村	3	3	3	-	-	-
08 阿月村	-	-	-	-	-	-
09 神代村2-2	-	-	-	-	-	-
10 鳴門村	1	1	1	-	-	-
213美祿市	95	94	89	4	6	1
01 万倉村2-2	-	-	-	-	-	-
02 豊田前村	6	6	6	-	-	-
03 伊佐町	7	7	7	-	-	-
04 東厚保村	6	5	5	-	-	-
05 西厚保村	14	14	14	1	1	1
06 大嶺町	4	4	4	-	-	-
07 於福村	2	2	2	-	-	-
08 大田町	7	7	6	-	-	-
09 綾木村	11	11	8	1	2	-
10 真長田村	6	6	6	-	-	-
11 赤郷村	9	9	9	-	2	-
12 秋吉村	2	2	2	-	-	-
13 岩永村	4	4	4	-	-	-
14 別府村	10	10	9	1	1	-
15 共和村	7	7	7	1	-	-
216周南市	72	72	70	-	1	-
01 徳山市	14	14	14	-	-	-
02 向道村	4	4	4	-	-	-
03 須々万村	2	2	2	-	-	-
04 中須村	1	1	1	-	-	-
05 須金村2-1	1	1	1	-	-	-

単位：経営体

受 託 し た 経 営 体 数				畜産部門 の作業を 受託した 経営体数	酪 農 ヘルパー
果 樹 作	飼 料 用 作 作 物	工 芸 農 作 作 物	さ き と う 作 さ き び		
-	-	-	-	-	-
-	-	-	-	-	1
-	-	-	-	-	-
-	-	-	-	-	-
-	-	-	-	-	-
-	-	-	-	-	-
-	-	7	-	-	2
-	-	-	-	-	-
-	-	-	-	-	-
-	-	-	-	-	-
-	-	-	-	-	-
-	3	-	-	-	1
-	3	-	-	-	1
-	1	-	-	-	-
-	-	-	-	-	-
-	-	-	-	-	-
-	-	2	-	-	2
-	-	-	-	-	1
-	-	-	-	-	-
-	-	-	-	-	-
-	-	-	-	-	-
-	1	-	-	-	-
-	1	-	-	-	1
-	-	-	-	-	-
-	-	-	-	-	-
-	-	-	-	-	-
-	-	-	-	-	-
-	5	-	-	-	2
-	-	-	-	-	-
-	-	-	-	-	-
-	-	-	-	-	1
-	-	-	-	-	-
-	-	-	-	-	-
-	1	-	-	-	-
-	3	-	-	-	1
-	-	-	-	-	-
-	-	-	-	-	-
-	1	-	-	-	-
-	-	-	-	-	-
-	-	-	-	2	-
-	-	-	-	-	-
-	-	-	-	-	-
-	-	-	-	-	-
-	-	-	-	-	-
-	-	-	-	-	-
-	-	-	-	-	-
-	-	-	-	-	-
-	-	-	-	-	-

II 農業経営体（総数）

5 農作業の受託

(1) 農作業を受託した経営体の事業部門別経営体数

	実経営体数	耕 種 部 門 の 作 業 を				
		実経営体数	水 稻 作	麦 作	大 豆 作	野 菜 作
06 長徳村	4	4	3	-	1	-
07 富田町	-	-	-	-	-	-
08 福川町	1	1	1	-	-	-
09 和田村	2	2	2	-	-	-
10 三丘村	4	4	4	-	-	-
11 高水村	7	7	7	-	-	-
12 勝間村	4	4	3	-	-	-
13 八代村	9	9	9	-	-	-
14 須金村2-2	x	x	x	x	x	x
15 鹿野町	19	19	19	-	-	-
16 串村2-2	x	x	x	x	x	x
216山陽小野田市	28	28	28	3	-	-
01 小野田市	10	10	10	-	-	-
02 厚狭町	14	14	14	2	-	-
03 壇生町	4	4	4	1	-	-
305周防大島町	14	14	9	-	-	-
01 久賀町	1	1	-	-	-	-
02 蒲野村2-2	-	-	-	-	-	-
03 蒲野村2-1	2	2	2	-	-	-
04 屋代村	3	3	3	-	-	-
05 小松町	2	2	1	-	-	-
06 沖浦村2-1	3	3	3	-	-	-
07 油田村	-	-	-	-	-	-
08 和田村	1	1	-	-	-	-
09 森野村	-	-	-	-	-	-
10 白木村	1	1	-	-	-	-
11 日良居村	-	-	-	-	-	-
12 安下庄町	-	-	-	-	-	-
13 沖浦村2-2	1	1	-	-	-	-
321和木町	x	x	x	x	x	x
341上関町	x	x	x	x	x	x
01 室津村	x	x	x	x	x	x
02 上関村	1	1	-	-	-	-
343田布施町	13	13	12	-	-	-
01 麻里府村	-	-	-	-	-	-
02 麻郷村	3	3	2	-	-	-
03 田布施町	7	7	7	-	-	-
04 城南村	3	3	3	-	-	-
344平生町	15	15	15	-	-	-
01 佐賀村	3	3	3	-	-	-
02 大野村	5	5	5	-	-	-
03 平生町	5	5	5	-	-	-
04 曾根村	2	2	2	-	-	-
502阿武町	19	19	18	-	-	1
01 奈古町	6	6	6	-	-	-
02 宇田郷村	5	5	5	-	-	-
03 福賀村	8	8	7	-	-	1

単位：経営体

受託した経営体数					畜産部門 の作業を 受託した 経営体数	酪農 ヘルパー
果樹作	飼料 作物 用作	工芸 物農 作	さとう きび 作	その他の 作物作		
-	-	-	-	-	-	-
-	-	-	-	-	-	-
-	-	-	-	-	-	-
-	-	-	-	-	-	-
-	-	-	-	-	1	-
-	-	-	-	-	-	-
x	x	x	x	x	x	x
-	-	-	-	-	1	-
x	x	x	x	x	x	x
-	-	-	-	-	-	-
-	-	-	-	-	-	-
-	-	-	-	-	-	-
-	-	-	-	-	-	-
5	-	-	-	-	1	-
1	-	-	-	-	-	-
-	-	-	-	-	-	-
-	-	-	-	-	-	-
1	-	-	-	-	-	-
-	-	-	-	-	-	-
-	-	-	-	-	-	-
1	-	-	-	-	1	-
-	-	-	-	-	-	-
1	-	-	-	-	-	-
-	-	-	-	-	-	-
x	x	x	x	x	x	x
x	x	x	x	x	x	x
x	x	x	x	x	x	x
1	-	-	-	-	-	-
1	-	-	-	-	-	-
-	-	-	-	-	-	-
-	-	-	-	-	-	-
1	-	-	-	-	-	-
-	-	-	-	-	-	-
-	-	-	-	-	-	-
-	-	-	-	-	-	-
-	-	-	-	-	-	-
-	-	-	-	-	-	-
-	-	-	-	-	-	-
-	1	-	-	-	-	-
-	-	-	-	-	-	-
-	-	-	-	-	-	-
-	1	-	-	-	-	-

Ⅱ 農業経営体（総数）

5 農作業の受託

(2) 水稻作受託作業種類別経営体数と受託作業面積

	計		全 作 業		実経営体数	育 苗		耕起・代かき	
	実経営体数	面 積	経営体数	面 積		経営体数	面 積	経営体数	面 積
35山口県	1225	2886772	204	43815	1104	198	511677	417	78601
201下関市	190	385102	23	4807	174	24	1725	60	18239
01 下関市	18	5543	2	3094	17	-	-	4	180
02 王喜村	1	10294	-	-	1	-	-	1	2015
03 吉田村	3	161	1	28	2	-	-	2	133
04 内日村2-1	22	7493	2	116	20	4	234	11	1651
05 豊西村2-2	1	72	-	-	1	1	18	-	-
06 豊東村	18	12916	4	292	16	6	488	9	1063
07 岡枝村	12	1043	4	352	8	1	30	3	230
08 檜崎村	4	797	-	-	4	1	30	3	108
09 内日村2-2	-	-	-	-	-	-	-	-	-
10 殿居村	6	2461	1	20	5	-	-	-	-
11 豊田中村	19	249748	2	584	17	1	70	4	910
12 西市町	7	1164	1	37	6	-	-	1	35
13 豊田下村	14	11956	2	60	14	3	113	5	8600
14 豊西村2-1	2	70	1	30	1	-	-	-	-
15 黒井村	5	873	-	-	5	1	25	2	57
16 川棚村	9	3745	2	154	8	2	218	3	248
17 小串町	1	6	-	-	1	-	-	1	3
18 宇賀村2-1	4	1830	-	-	4	-	-	1	230
19 宇賀村2-2	2	1132	-	-	2	1	278	-	-
20 神玉村	11	4798	-	-	11	2	21	3	78
21 角島村	1	100	-	-	1	-	-	-	-
22 神田村	2	150	-	-	2	-	-	1	14
23 阿川村	5	3578	-	-	5	-	-	3	484
24 栗野村	1	200	-	-	1	-	-	-	-
25 滝部村	8	58888	1	40	8	1	200	1	1500
26 田耕村	14	6084	-	-	14	-	-	2	700
202宇部市	55	192921	15	1262	46	9	1235	16	2454
01 宇部市	12	718	2	122	10	-	-	4	69
02 東岐波村	5	165	-	-	5	-	-	-	-
03 厚東村	11	93846	5	570	8	2	300	5	1863
04 二俣瀬村	1	41650	-	-	1	-	-	1	150
05 小野村	16	50847	4	344	13	5	835	3	265
06 吉部村	3	4488	1	16	3	1	20	1	42
07 万倉村2-1	4	441	1	140	4	-	-	1	35
08 船木町	3	766	2	70	2	1	80	1	30
203山口市	281	1678469	40	11621	255	47	472371	84	24325
01 山口市	67	186329	10	8226	61	15	8705	22	11011
02 鑄銭司村	8	908	1	200	8	-	-	2	28
03 仁保村	23	20410	2	39	21	4	876	13	4357
04 小鯖村	22	3670	3	166	20	2	130	5	579
05 大内村	15	1943	-	-	15	3	141	5	172
06 出雲村	13	15259	3	510	12	2	100	2	447
07 島地村	9	4301	-	-	9	1	470	4	588
08 串村2-1	4	197	-	-	4	-	-	-	-
09 八坂村	8	2403	2	114	7	2	260	1	10
10 柚野村	6	1810	1	165	6	-	-	1	18
11 秋穂町	12	205436	-	-	12	1	20	3	83
12 小郡町	3	1141631	1	15	3	2	452574	2	1285
13 阿知須町	15	12339	-	-	15	-	-	5	455
14 篠生村	8	28537	1	60	7	1	10	2	80

単位 { 経営体数：経営体
面積：a

部 分 作 業							
田 植		防 除		稲刈り・脱穀		乾燥・調製	
経営体数	面積	経営体数	面積	経営体数	面積	経営体数	面積
536	90714	194	1160736	752	156543	659	844686
80	22403	22	285073	111	24890	107	27965
10	568	-	-	9	489	9	1212
1	2015	1	2153	1	2153	1	1958
-	-	-	-	-	-	-	-
10	1709	5	359	13	1952	6	1472
1	18	-	-	1	18	1	18
9	1790	5	791	11	4710	8	3782
3	166	1	53	4	192	2	20
3	155	-	-	4	367	4	137
-	-	-	-	-	-	-	-
3	650	-	-	3	860	4	931
6	8582	2	229512	9	3924	14	6166
1	90	-	-	4	291	6	711
7	408	2	190	8	1103	8	1482
-	-	-	-	1	20	1	20
2	65	1	45	4	322	5	359
5	373	1	500	6	476	7	1776
1	3	-	-	-	-	-	-
3	480	-	-	4	1110	1	10
1	278	-	-	2	293	2	283
3	317	-	-	6	668	9	3714
-	-	-	-	-	-	1	100
1	32	-	-	1	32	2	72
3	548	-	-	4	1046	1	1500
-	-	-	-	-	-	1	200
3	3058	2	50440	6	3316	5	334
4	1098	2	1030	10	1548	9	1708
19	3151	9	88191	31	4143	27	92485
3	35	2	21	8	215	7	256
1	15	-	-	3	90	2	60
6	1893	1	200	5	1949	6	87071
1	750	1	40000	1	750	-	-
4	300	4	47950	8	628	6	525
1	42	1	20	3	208	2	4140
1	30	-	-	2	53	3	183
2	86	-	-	1	250	1	250
122	22951	53	535636	178	50446	151	561119
30	9131	9	105688	42	11515	45	32053
3	107	1	25	5	227	6	321
10	1851	3	103	14	7470	9	5714
8	350	3	760	14	1292	8	393
9	291	5	208	10	545	9	586
9	1478	3	8788	9	3382	7	554
6	778	1	1832	5	351	4	282
-	-	1	80	2	32	2	85
4	313	3	338	7	752	6	616
3	185	-	-	6	741	5	701
4	143	1	200000	7	544	8	4646
2	1485	2	182114	3	5305	2	498853
2	150	3	4076	13	6257	7	1401
5	566	2	24500	6	2757	4	564

II 農業経営体（総数）

5 農作業の受託

(2) 水稻作受託作業種類別経営体数と受託作業面積

	計		全 作 業		実経営体数	育 苗		耕起・代かき	
	実経営体数	面 積	経営体数	面 積		経営体数	面 積	経営体数	面 積
15 生雲村	12	12307	2	264	11	2	72	1	1160
16 地福村	14	4002	1	70	13	2	580	4	196
17 徳佐村	37	35459	11	1251	28	9	8377	10	3719
18 嘉年村	5	1528	2	541	3	1	56	2	137
204萩市	123	230267	17	4318	115	20	1748	52	9238
01 萩市	10	8586	4	504	8	2	47	4	120
02 三見村	6	1404	-	-	6	1	20	3	198
03 大井村	7	421	-	-	7	1	10	4	56
04 六島村	-	-	-	-	-	-	-	-	-
05 見島村	-	-	-	-	-	-	-	-	-
06 川上村	13	1762	-	-	13	-	-	3	448
07 須佐町2-2	4	630	-	-	4	1	96	2	373
08 小川村	8	4926	1	670	7	2	170	2	165
09 江崎町	2	1080	1	10	2	-	-	1	20
10 高俣村	10	1526	2	147	9	2	215	2	96
11 吉部村	9	2082	2	527	7	-	-	2	72
12 須佐町2-1	5	3297	1	20	5	1	80	4	576
13 弥富村	5	762	-	-	5	1	60	1	40
14 明木村	8	9234	2	545	7	2	340	5	736
15 佐々並村	9	85118	1	180	9	1	100	7	4386
16 福川村	16	5277	2	115	15	3	140	5	279
17 紫福村	11	104162	1	1600	11	3	470	7	1673
206防府市	36	8782	7	296	34	9	634	19	1572
01 防府市	18	3073	5	258	16	3	215	8	465
02 富海村	1	150	-	-	1	-	-	1	50
03 右田村	6	1773	1	33	6	3	315	4	335
04 小野村	3	215	1	5	3	1	13	2	43
05 大道村	8	3571	-	-	8	2	91	4	679
207下松市	9	13863	2	90	8	3	4999	4	819
01 下松市	8	13183	2	90	7	3	4999	3	779
02 米川村	1	680	-	-	1	-	-	1	40
208岩国市	105	43735	15	4181	98	22	6373	36	3467
01 岩国市	3	511	1	40	2	1	20	-	-
02 小瀬村	-	-	-	-	-	-	-	-	-
03 藤河村	x	x	x	x	x	x	x	x	x
04 御庄村	1	330	-	-	1	-	-	1	50
05 北河内村	4	166	1	10	3	-	-	1	40
06 南河内村	7	939	-	-	7	1	10	1	31
07 師木野村	-	-	-	-	-	-	-	-	-
08 通津村	2	2876	1	258	2	1	374	1	277
09 由宇町	5	704	1	25	5	3	74	2	130
10 神代村2-1	1	300	-	-	1	-	-	-	-
11 玖珂町	6	4442	3	2870	4	1	8	1	50
12 本郷村	3	9393	-	-	3	1	4793	2	336
13 祖生村	23	6960	3	220	23	7	504	9	722
14 高森町	9	2646	2	163	7	1	15	2	308
15 米川村	6	835	-	-	6	-	-	1	40
16 川越村	3	700	-	-	3	1	30	-	-
17 広瀬村	2	2783	-	-	2	-	-	2	365
18 深須村	2	83	-	-	2	-	-	-	-
19 高根村	2	400	-	-	2	-	-	-	-
20 桑根村	x	x	x	x	x	x	x	x	x

単位 { 経営体数：経営体
面積： a

部 分 作 業							
田 植		防 除		稲刈り・脱穀		乾燥・調製	
経営体数	面積	経営体数	面積	経営体数	面積	経営体数	面積
6	1741	1	170	7	1145	6	7755
8	483	2	169	8	1228	8	1276
11	3816	12	6729	18	6462	13	5105
2	83	1	56	2	441	2	214
61	9826	31	158126	63	18271	55	28740
4	400	1	100	6	1600	5	5815
4	208	1	78	3	200	4	700
4	125	1	16	3	88	4	126
-	-	-	-	-	-	-	-
-	-	-	-	-	-	-	-
2	207	12	938	1	118	1	51
2	161	-	-	-	-	-	-
4	445	-	-	5	1696	5	1780
1	20	-	-	-	-	2	1030
3	146	1	6	6	506	5	410
3	192	1	22	7	507	4	762
3	395	1	6	3	910	2	1310
1	50	2	230	2	63	4	319
5	2319	1	1500	4	3033	2	761
7	2380	2	72637	6	4744	3	691
8	957	2	150	9	1701	10	1935
10	1821	6	82443	8	3105	4	13050
24	1912	7	730	30	2648	20	990
13	623	4	205	15	795	12	512
1	50	-	-	1	50	-	-
4	375	1	15	5	585	3	115
2	43	1	10	3	38	3	63
4	821	1	500	6	1180	2	300
5	969	4	409	7	2623	7	3954
4	929	4	409	6	2523	6	3454
1	40	-	-	1	100	1	500
48	4353	27	5804	73	9613	62	9944
1	1	1	430	-	-	1	20
-	-	-	-	-	-	-	-
x	x	x	x	x	x	x	x
1	50	1	50	1	50	1	130
1	28	-	-	2	58	1	30
2	91	1	31	4	206	6	570
-	-	-	-	-	-	-	-
1	313	1	313	2	596	2	745
3	95	1	50	4	185	3	145
-	-	1	100	1	100	1	100
2	92	2	92	4	485	4	845
3	479	3	874	3	1050	3	1861
14	1036	4	350	19	2035	14	2093
3	385	2	350	6	595	6	830
1	40	1	40	4	138	6	577
-	-	-	-	1	30	2	640
2	660	2	804	1	70	2	884
-	-	-	-	1	33	1	50
1	130	1	120	2	150	-	-
x	x	x	x	x	x	x	x

II 農業経営体（総数）

5 農作業の受託

(2) 水稻作受託作業種類別経営体数と受託作業面積

	計		全 作 業		実経営体数	育 苗		耕起・代かき	
	実経営体数	面 積	経営体数	面 積		経営体数	面 積	経営体数	面 積
21 河山村	-	-	-	-	-	-	-	-	-
22 秋中村	4	3087	-	-	4	-	-	3	410
23 賀見畑村	8	1859	-	-	8	1	200	3	53
24 坂上村	14	4721	3	595	13	4	345	7	655
210光市	30	16816	8	4676	27	6	625	8	412
01 光市	10	5596	3	550	10	2	500	4	310
02 周防村	6	3300	1	900	5	1	50	2	60
03 大和町	14	7920	4	3226	12	3	75	2	42
211長門市	98	131921	20	5064	85	13	3326	33	5075
01 通村	-	-	-	-	-	-	-	-	-
02 仙崎町	8	1465	2	220	6	2	220	4	316
03 深川町	20	13085	2	83	19	4	863	5	1125
04 俵山村	13	3413	1	292	12	2	95	3	134
05 三隅町	25	35543	7	3373	23	5	2148	14	1821
06 日置町	18	46241	1	7	18	-	-	4	358
07 菱海村	9	31529	4	654	5	-	-	1	1251
08 日置村2-2	-	-	-	-	-	-	-	-	-
09 宇津賀村	-	-	-	-	-	-	-	-	-
10 向津具村	5	645	3	435	2	-	-	2	70
212柳井市	57	52684	14	809	50	13	5316	18	2155
01 平郡村	-	-	-	-	-	-	-	-	-
02 日積村	9	7813	-	-	9	2	390	1	8
03 柳井町	6	1115	3	136	5	1	200	2	96
04 新庄村	5	1058	2	83	4	-	-	2	35
05 余田村	14	30404	4	129	12	2	3395	6	624
06 伊陸村	19	9546	2	42	17	6	1006	5	1136
07 伊保庄村	3	1847	2	207	2	1	200	1	200
08 阿月村	-	-	-	-	-	-	-	-	-
09 神代村2-2	-	-	-	-	-	-	-	-	-
10 鳴門村	1	901	1	212	1	1	125	1	56
213美祿市	89	32726	13	1068	80	14	1022	30	3487
01 万倉村2-2	-	-	-	-	-	-	-	-	-
02 豊田前村	6	1254	-	-	6	1	80	-	-
03 伊佐町	7	867	4	567	3	-	-	1	70
04 東厚保村	5	1614	1	40	4	-	-	1	96
05 西厚保村	14	6115	3	169	12	1	100	8	680
06 大嶺町	4	3432	-	-	4	1	70	1	232
07 於福村	2	120	-	-	2	1	25	1	25
08 大田町	6	1426	1	100	6	1	20	1	50
09 綾木村	8	3914	1	100	8	2	176	4	1092
10 真長田村	6	1473	1	52	5	-	-	2	210
11 赤郷村	9	4146	1	20	8	-	-	3	309
12 秋吉村	2	491	-	-	2	-	-	-	-
13 岩永村	4	2766	-	-	4	1	99	1	93
14 別府村	9	2383	-	-	9	4	382	2	340
15 共和村	7	2725	1	20	7	2	70	5	290
216周南市	70	25771	13	1516	60	7	3646	27	2134
01 徳山市	14	1802	4	594	11	1	10	4	110
02 向道村	4	2992	-	-	4	-	-	2	114
03 須々万村	2	480	-	-	2	-	-	1	80
04 中須村	1	300	-	-	1	-	-	-	-
05 須金村2-1	1	161	-	-	1	-	-	1	21

単位 { 経営体数：経営体
面積：a

部 分 作 業							
田 植		防 除		稲刈り・脱穀		乾燥・調製	
経営体数	面積	経営体数	面積	経営体数	面積	経営体数	面積
-	-	-	-	-	-	-	-
3	426	1	160	3	2091	-	-
3	53	3	355	6	1148	2	50
7	474	2	1685	9	593	7	374
14	935	2	330	19	2198	22	7640
5	416	-	-	7	766	9	3054
4	203	1	300	5	520	3	1267
5	316	1	30	7	912	10	3319
42	7509	13	84711	63	10681	53	15555
-	-	-	-	-	-	-	-
4	316	-	-	5	393	-	-
8	1427	4	4083	17	3178	16	2326
4	177	1	34	8	1147	10	1534
13	3464	5	18067	16	3293	12	3377
9	1474	2	35070	12	1550	11	7782
2	581	1	27457	4	1050	4	536
-	-	-	-	-	-	-	-
-	-	-	-	-	-	-	-
2	70	-	-	1	70	-	-
22	2650	3	250	34	6435	32	35069
-	-	-	-	-	-	-	-
4	330	-	-	5	1014	6	6071
3	126	-	-	4	196	4	361
1	20	-	-	1	20	2	900
7	966	1	15	8	2552	5	22723
5	796	2	235	13	2177	12	4154
1	400	-	-	2	420	2	420
-	-	-	-	-	-	-	-
-	-	-	-	-	-	-	-
1	12	-	-	1	56	1	440
35	7524	8	617	45	12489	38	6519
-	-	-	-	-	-	-	-
-	-	-	-	1	764	5	410
2	110	-	-	1	60	1	60
1	624	-	-	2	664	3	190
2	580	1	58	4	2364	4	2164
3	895	-	-	3	1964	2	271
1	25	1	25	-	-	1	20
4	287	1	97	4	257	4	615
3	1059	1	141	7	1205	1	141
4	801	1	110	3	285	1	15
3	1593	-	-	6	1489	4	735
1	65	-	-	1	123	2	303
1	300	1	26	4	1213	4	1035
4	550	1	110	5	731	3	270
6	635	1	50	4	1370	3	290
29	1920	7	297	43	4438	36	11820
6	137	-	-	8	293	7	658
2	140	-	-	3	1002	2	1736
-	-	-	-	2	230	1	170
-	-	-	-	-	-	1	300
1	20	-	-	1	50	1	70

II 農業経営体（総数）

5 農作業の受託

(2) 水稲作受託作業種類別経営体数と受託作業面積

	計		全 作 業		実経営体数	育 苗		耕起・代かき	
	実経営体数	面 積	経営体数	面 積		経営体数	面 積	経営体数	面 積
06 長徳村	3	419	-	-	3	-	-	1	3
07 富田町	-	-	-	-	-	-	-	-	-
08 福川町	1	110	-	-	1	-	-	-	-
09 和田村	2	98	2	98	-	-	-	-	-
10 三丘村	4	8311	1	50	3	1	2600	2	500
11 高水村	7	1806	1	60	7	-	-	2	35
12 勝間村	3	181	1	100	2	-	-	1	17
13 八代村	9	4863	1	301	9	3	336	5	386
14 須金村2-2	x	x	x	x	x	x	x	x	x
15 鹿野町	19	4248	3	313	16	2	700	8	868
16 串村2-2	x	x	x	x	x	x	x	x	x
216山陽小野田市	28	40706	6	179	23	1	44	13	3593
01 小野田市	10	1087	4	115	6	-	-	4	196
02 厚狭町	14	30191	1	44	14	1	44	6	510
03 埴生町	4	9428	1	20	3	-	-	3	2887
305周防大島町	9	1167	2	37	8	2	110	3	140
01 久賀町	-	-	-	-	-	-	-	-	-
02 蒲野村2-2	-	-	-	-	-	-	-	-	-
03 蒲野村2-1	2	317	1	17	2	-	-	-	-
04 屋代村	3	120	1	20	2	-	-	-	-
05 小松町	1	120	-	-	1	-	-	1	30
06 沖浦村2-1	3	610	-	-	3	2	110	2	110
07 油田村	-	-	-	-	-	-	-	-	-
08 和田村	-	-	-	-	-	-	-	-	-
09 森野村	-	-	-	-	-	-	-	-	-
10 白木村	-	-	-	-	-	-	-	-	-
11 日良居村	-	-	-	-	-	-	-	-	-
12 安下庄町	-	-	-	-	-	-	-	-	-
13 沖浦村2-2	-	-	-	-	-	-	-	-	-
321和木町	x	x	x	x	x	x	x	x	x
341上関町	x	x	x	x	x	x	x	x	x
01 室津村	x	x	x	x	x	x	x	x	x
02 上関村	-	-	-	-	-	-	-	-	-
343田布施町	12	21283	5	482	10	4	6985	5	472
01 麻里府村	-	-	-	-	-	-	-	-	-
02 麻郷村	2	1390	1	40	2	-	-	-	-
03 田布施町	7	2133	2	204	6	3	295	4	179
04 城南村	3	17760	2	238	2	1	6690	1	293
344平生町	15	1558	1	60	15	1	60	2	65
01 佐賀村	3	177	-	-	3	-	-	-	-
02 大野村	5	865	1	60	5	1	60	2	65
03 平生町	5	401	-	-	5	-	-	-	-
04 曾根村	2	115	-	-	2	-	-	-	-
502阿武町	18	9001	3	3349	16	3	1458	7	954
01 奈古町	6	1664	1	10	6	1	50	3	265
02 宇田郷村	5	613	1	127	4	-	-	2	118
03 福賀村	7	6724	1	3212	6	2	1408	2	571

単位 { 経営体数：経営体
面積：a

部 分 作 業							
田 植		防 除		稲刈り・脱穀		乾燥・調製	
経営体数	面積	経営体数	面積	経営体数	面積	経営体数	面積
1	3	1	3	2	140	3	270
-	-	-	-	-	-	-	-
-	-	-	-	-	-	1	110
-	-	-	-	-	-	-	-
2	500	-	-	2	600	2	4061
3	100	1	110	5	448	6	1053
1	17	-	-	1	17	1	30
5	421	2	78	7	813	5	2528
x	x	x	x	x	x	x	x
8	582	3	106	12	845	6	834
x	x	x	x	x	x	x	x
13	2361	1	44	20	4063	15	30422
3	130	-	-	6	509	3	137
7	286	1	44	12	1341	10	27922
3	1945	-	-	2	2213	2	2363
4	170	2	220	4	170	6	320
-	-	-	-	-	-	-	-
-	-	-	-	-	-	-	-
1	30	1	210	1	30	1	30
-	-	-	-	-	-	2	100
1	30	-	-	1	30	1	30
2	110	1	10	2	110	2	160
-	-	-	-	-	-	-	-
-	-	-	-	-	-	-	-
-	-	-	-	-	-	-	-
-	-	-	-	-	-	-	-
-	-	-	-	-	-	-	-
-	-	-	-	-	-	-	-
-	-	-	-	-	-	-	-
x	x	x	x	x	x	x	x
x	x	x	x	x	x	x	x
x	x	x	x	x	x	x	x
-	-	-	-	-	-	-	-
7	867	1	50	8	2001	8	10426
-	-	-	-	-	-	-	-
1	40	-	-	2	210	2	1100
4	193	-	-	4	264	4	998
2	634	1	50	2	1527	2	8328
3	210	1	60	13	424	12	679
-	-	-	-	3	57	2	120
2	160	1	60	5	225	4	235
1	50	-	-	3	107	5	244
-	-	-	-	2	35	1	80
8	1003	3	188	10	1010	8	1039
1	50	-	-	3	585	3	704
4	146	2	58	4	127	2	37
3	807	1	130	3	298	3	298

II 農業経営体（総数）

6 経営主の状況

(1) 経営主年齢階層別の経営体数

	男								女	
	計	15～19歳	20～24	25～29	30～34	35～39	40～44	45～49		
35山口県	15839	-	5	14	47	102	172	290		
201下関市	2645	-	2	1	1	17	28	48		
01 下関市	819	-	1	-	1	8	5	13		
02 王喜村	35	-	-	-	-	-	1	1		
03 吉田村	50	-	-	-	-	-	1	-		
04 内日村2-1	122	-	-	-	-	-	3	2		
05 豊西村2-2	26	-	-	-	-	-	1	-		
06 豊東村	154	-	-	1	-	-	3	2		
07 岡枝村	149	-	-	-	-	2	-	5		
08 檜崎村	79	-	-	-	-	-	2	-		
09 内日村2-2	19	-	-	-	-	-	-	-		
10 殿居村	74	-	-	-	-	-	-	2		
11 豊田中村	165	-	-	-	-	1	2	3		
12 西市町	109	-	-	-	-	-	2	1		
13 豊田下村	107	-	-	-	-	-	1	1		
14 豊西村2-1	21	-	-	-	-	-	-	1		
15 黒井村	107	-	1	-	-	1	-	2		
16 川棚村	90	-	-	-	-	-	2	1		
17 小串町	8	-	-	-	-	-	-	-		
18 宇賀村2-1	40	-	-	-	-	-	1	-		
19 宇賀村2-2	44	-	-	-	-	-	-	1		
20 神玉村	86	-	-	-	-	1	-	2		
21 角島村	9	-	-	-	-	-	-	-		
22 神田村	20	-	-	-	-	-	-	-		
23 阿川村	69	-	-	-	-	1	-	2		
24 栗野村	69	-	-	-	-	-	1	-		
25 滝部村	87	-	-	-	-	2	1	5		
26 田耕村	87	-	-	-	-	1	2	4		
202宇部市	787	-	-	1	1	7	6	16		
01 宇部市	186	-	-	-	1	2	2	4		
02 東岐波村	95	-	-	-	-	1	1	1		
03 厚東村	86	-	-	-	-	1	-	4		
04 二俣瀬村	58	-	-	-	-	1	1	3		
05 小野村	141	-	-	-	-	2	-	1		
06 吉部村	80	-	-	-	-	-	1	-		
07 万倉村2-1	78	-	-	1	-	-	-	-		
08 船木町	63	-	-	-	-	-	1	3		
203山口市	2977	-	-	-	4	15	40	58		
01 山口市	826	-	-	-	1	2	14	15		
02 鑄銭司村	130	-	-	-	-	1	1	4		
03 仁保村	229	-	-	-	1	1	5	4		
04 小鯖村	132	-	-	-	-	2	2	1		
05 大内村	191	-	-	-	-	-	-	2		
06 出雲村	166	-	-	-	-	2	1	3		
07 島地村	138	-	-	-	-	-	1	3		
08 串村2-1	35	-	-	-	-	-	-	-		
09 八坂村	139	-	-	-	-	-	2	2		
10 柚野村	29	-	-	-	-	-	-	-		
11 秋穂町	152	-	-	-	-	-	2	4		
12 小郡町	78	-	-	-	1	1	-	1		
13 阿知須町	159	-	-	-	-	2	2	3		
14 篠生村	69	-	-	-	-	1	1	2		

単位：経営体

計							
50 ~ 54	55 ~ 59	60 ~ 64	65 ~ 69	70 ~ 74	75 ~ 79	80 ~ 84	85歳以上
404	805	1699	3019	3471	2521	1816	1474
60	145	328	552	556	398	291	218
12	33	81	162	186	117	109	91
-	1	5	5	9	6	4	3
-	2	7	12	13	9	4	2
3	6	18	28	23	17	12	10
-	1	1	4	3	10	2	4
3	6	17	37	39	18	11	17
3	9	26	28	34	16	14	12
4	8	14	20	10	12	6	3
-	-	5	5	3	6	-	-
2	6	11	21	13	7	4	8
6	15	22	36	34	25	13	8
6	8	14	23	25	12	10	8
3	5	17	22	21	22	7	8
1	-	1	5	3	4	2	4
1	3	15	22	16	25	14	7
2	8	15	15	19	13	9	6
-	-	-	2	-	5	1	-
-	2	2	16	6	3	9	1
2	2	6	10	11	7	3	2
4	9	7	18	16	16	10	3
1	-	-	3	3	1	1	-
-	2	2	6	5	2	2	1
2	5	9	14	12	12	10	2
1	2	9	10	17	8	14	7
3	8	11	8	20	15	9	5
1	4	13	20	15	10	11	6
21	39	75	157	178	137	85	64
2	5	15	47	44	25	14	25
2	5	8	15	24	19	12	7
3	7	4	15	17	19	11	5
4	1	9	10	9	11	4	5
3	8	17	30	32	25	14	9
1	4	13	12	15	16	12	6
6	4	3	13	23	11	13	4
-	5	6	15	14	11	5	3
79	154	342	552	677	471	332	253
20	33	92	138	204	152	98	57
4	5	13	20	30	29	13	10
11	8	29	40	56	29	25	20
4	4	16	29	33	15	13	13
3	11	26	48	45	26	13	17
6	10	23	21	37	23	26	14
-	15	16	20	31	15	13	24
-	5	1	8	7	5	5	4
4	4	18	34	27	20	11	17
-	4	2	5	6	6	4	2
7	10	12	28	33	28	17	11
1	6	9	12	19	15	6	7
3	5	15	24	39	29	23	14
1	5	1	8	21	13	8	8

II 農業経営体（総数）

6 経営主の状況

(1) 経営主年齢階層別の経営体数

	男								女	
	計	15～19歳	20～24	25～29	30～34	35～39	40～44	45～49		
15 生雲村	122	-	-	-	-	1	-	-	1	
16 地福村	126	-	-	-	1	-	2	2		
17 徳佐村	219	-	-	-	-	2	7	7		
18 嘉年村	37	-	-	-	-	-	-	4		
204萩市	1381	-	-	1	7	8	20	23		
01 萩市	241	-	-	-	2	1	3	4		
02 三見村	46	-	-	-	-	-	-	-		
03 大井村	95	-	-	-	-	-	-	1		
04 六島村	60	-	-	-	-	-	-	2		
05 見島村	41	-	-	-	-	-	-	-		
06 川上村	56	-	-	-	-	-	1	1		
07 須佐町2-2	9	-	-	-	-	-	-	-		
08 小川村	81	-	-	-	-	2	6	2		
09 江崎町	40	-	-	-	1	-	-	-		
10 高俣村	85	-	-	-	2	1	-	1		
11 吉部村	104	-	-	1	1	1	1	1		
12 須佐町2-1	78	-	-	-	-	2	1	-		
13 弥富村	60	-	-	-	-	-	3	1		
14 明木村	85	-	-	-	-	-	-	-		
15 佐々並村	83	-	-	-	-	-	1	2		
16 福川村	135	-	-	-	-	-	1	6		
17 紫福村	82	-	-	-	1	1	3	2		
206防府市	717	-	-	-	2	6	12	18		
01 防府市	282	-	-	-	-	4	5	3		
02 富海村	33	-	-	-	1	-	1	1		
03 右田村	132	-	-	-	-	1	1	4		
04 小野村	129	-	-	-	-	-	2	3		
05 大道村	141	-	-	-	1	1	3	7		
207下松市	131	-	-	1	1	2	-	3		
01 下松市	95	-	-	1	1	2	-	3		
02 米川村	36	-	-	-	-	-	-	-		
208岩国市	1341	-	-	2	8	7	14	22		
01 岩国市	152	-	-	-	1	-	1	1		
02 小瀬村	-	-	-	-	-	-	-	-		
03 藤河村	x	x	x	x	x	x	x	x		
04 御庄村	6	-	-	-	-	-	-	-		
05 北河内村	32	-	-	-	-	-	2	1		
06 南河内村	112	-	-	-	-	-	2	-		
07 師木野村	12	-	-	-	-	-	-	-		
08 通津村	43	-	-	-	-	1	-	-		
09 由宇町	92	-	-	1	2	1	2	2		
10 神代村2-1	17	-	-	-	-	-	-	1		
11 玖珂町	116	-	-	-	1	2	2	-		
12 本郷村	27	-	-	-	1	-	1	1		
13 祖生村	147	-	-	1	-	1	-	2		
14 高森町	164	-	-	-	-	1	-	8		
15 米川村	71	-	-	-	1	-	1	2		
16 川越村	27	-	-	-	1	-	1	1		
17 広瀬村	29	-	-	-	-	1	-	-		
18 深須村	10	-	-	-	-	-	-	-		
19 高根村	31	-	-	-	1	-	-	-		
20 桑根村	x	x	x	x	x	x	x	x		

単位：経営体

計							
50 ~ 54	55 ~ 59	60 ~ 64	65 ~ 69	70 ~ 74	75 ~ 79	80 ~ 84	85歳以上
3	8	15	22	27	19	14	12
3	3	22	31	23	19	11	9
6	15	30	55	33	24	26	14
3	3	2	9	6	4	6	-
33	75	179	274	296	201	156	108
4	10	26	52	53	39	19	28
-	6	7	6	12	5	6	4
2	2	16	18	23	13	7	13
1	2	11	10	18	7	6	3
1	1	7	10	11	7	2	2
-	1	6	18	11	8	4	6
-	-	1	4	2	1	1	-
1	5	9	14	15	9	10	8
-	4	2	10	4	6	8	5
5	7	14	8	17	14	12	4
4	8	11	26	20	14	11	5
2	9	12	14	21	9	8	-
-	1	8	11	9	10	14	3
2	5	13	15	20	15	9	6
4	2	13	10	16	12	11	12
3	6	16	30	29	21	17	6
4	6	7	18	15	11	11	3
10	32	80	136	164	95	72	90
4	13	32	54	66	40	27	34
-	2	3	8	6	6	3	2
3	11	20	27	20	14	10	21
-	1	13	26	35	18	12	19
3	5	12	21	37	17	20	14
3	10	11	16	26	27	21	10
2	6	7	12	22	19	14	6
1	4	4	4	4	8	7	4
34	73	122	222	287	212	170	168
3	8	16	25	32	22	22	21
-	-	-	-	-	-	-	-
x	x	x	x	x	x	x	x
-	-	-	1	2	1	2	-
1	-	3	9	3	6	6	1
2	3	10	16	30	16	19	14
-	-	-	1	3	3	4	1
2	2	4	8	11	9	3	3
3	4	12	17	17	9	11	11
-	-	1	3	4	5	2	1
1	7	9	18	31	16	19	10
-	-	1	5	3	6	2	7
5	13	11	32	40	18	13	11
3	8	12	25	31	32	24	20
1	2	10	8	12	15	8	11
1	-	1	3	4	1	5	9
1	4	2	4	7	3	2	5
-	-	1	2	2	1	1	3
1	6	4	4	4	3	3	5
x	x	x	x	x	x	x	x

II 農業経営体（総数）

6 経営主の状況

(1) 経営主年齢階層別の経営体数

	男								女	
	計	15～19歳	20～24	25～29	30～34	35～39	40～44	45～49		
21 河山村	11	-	-	-	-	-	-	-	-	-
22 秋中村	34	-	-	-	-	-	-	1	-	-
23 賀見畑村	69	-	-	-	-	-	-	1	2	-
24 坂上村	135	-	-	-	-	-	-	-	-	1
210光市	294	-	-	1	-	2	3	3	3	-
01 光市	112	-	-	-	-	1	1	3	-	-
02 周防村	63	-	-	-	-	-	-	-	-	-
03 大和町	119	-	-	1	-	1	2	-	-	-
211長門市	1057	-	1	2	8	9	13	17	17	-
01 通村	-	-	-	-	-	-	-	-	-	-
02 仙崎町	23	-	-	-	-	-	-	-	-	-
03 深川町	245	-	-	-	1	-	1	5	-	-
04 俵山村	97	-	-	-	-	-	1	-	-	-
05 三隅町	215	-	1	-	1	2	2	4	-	-
06 日置町	205	-	-	2	4	4	5	4	-	-
07 菱海村	106	-	-	-	-	2	1	1	-	-
08 日置村2-2	25	-	-	-	-	-	2	1	-	-
09 宇津賀村	58	-	-	-	-	-	-	1	-	-
10 向津具村	83	-	-	-	2	1	1	1	-	-
212柳井市	599	-	-	1	2	4	6	6	6	-
01 平郡村	21	-	-	-	1	-	-	-	-	-
02 日積村	99	-	-	1	-	-	1	3	-	-
03 柳井町	85	-	-	-	1	2	2	-	-	-
04 新庄村	78	-	-	-	-	-	1	1	-	-
05 余田村	105	-	-	-	-	-	-	1	-	-
06 伊陸村	136	-	-	-	-	1	-	1	-	-
07 伊保庄村	27	-	-	-	-	1	1	-	-	-
08 阿月村	27	-	-	-	-	-	1	-	-	-
09 神代村2-2	7	-	-	-	-	-	-	-	-	-
10 鳴門村	14	-	-	-	-	-	-	-	-	-
213美祿市	1208	-	-	1	3	5	7	25	25	-
01 万倉村2-2	6	-	-	-	-	-	-	-	-	-
02 豊田前村	82	-	-	-	-	-	-	2	-	-
03 伊佐町	98	-	-	-	-	-	-	3	-	-
04 東厚保村	84	-	-	-	-	1	2	3	-	-
05 西厚保村	75	-	-	-	-	-	-	1	-	-
06 大嶺町	104	-	-	-	-	-	1	1	-	-
07 於福村	85	-	-	-	1	-	-	-	-	-
08 大田町	89	-	-	-	-	-	-	2	-	-
09 綾木村	90	-	-	-	2	-	-	1	-	-
10 真長田村	87	-	-	-	-	1	1	2	-	-
11 赤郷村	82	-	-	-	-	1	1	3	-	-
12 秋吉村	59	-	-	-	-	-	-	2	-	-
13 岩永村	92	-	-	1	-	-	-	2	-	-
14 別府村	85	-	-	-	-	2	-	1	-	-
15 共和村	90	-	-	-	-	-	2	2	-	-
216周南市	1057	-	-	1	5	5	10	16	16	-
01 徳山市	250	-	-	-	1	-	4	6	-	-
02 向道村	43	-	-	1	-	-	-	-	-	-
03 須々万村	92	-	-	-	1	-	-	-	-	-
04 中須村	51	-	-	-	-	-	-	-	-	-
05 須金村2-1	15	-	-	-	-	-	3	1	-	-

単位：経営体

計							
50 ~ 54	55 ~ 59	60 ~ 64	65 ~ 69	70 ~ 74	75 ~ 79	80 ~ 84	85歳以上
-	-	2	1	3	2	1	2
2	-	4	6	8	7	3	3
1	2	8	13	17	11	5	9
7	13	11	20	23	25	15	20
6	11	23	42	72	68	39	24
2	1	9	15	27	25	20	8
-	4	6	11	19	12	6	5
4	6	8	16	26	31	13	11
37	64	113	219	218	147	124	85
-	-	-	-	-	-	-	-
1	-	3	3	7	3	3	3
11	16	23	49	52	36	26	25
2	7	13	23	24	14	7	6
9	13	25	52	32	23	34	17
7	14	22	39	50	28	13	13
2	6	9	21	20	22	14	8
2	1	3	4	4	4	3	1
1	2	8	15	12	9	8	2
2	5	7	13	17	8	16	10
13	25	51	113	140	105	66	67
1	-	1	1	2	5	2	8
2	2	4	20	22	19	15	10
1	3	9	22	15	9	11	10
1	3	8	14	18	17	10	5
3	12	8	18	30	20	4	9
5	4	11	28	34	18	20	14
-	-	4	1	6	7	2	5
-	1	3	6	5	7	1	3
-	-	1	-	2	2	-	2
-	-	2	3	6	1	1	1
47	62	136	264	293	175	112	78
-	-	1	2	2	1	-	-
4	4	13	13	24	9	4	9
4	4	11	23	25	13	8	7
2	6	6	15	22	11	9	7
2	2	10	24	15	10	5	6
2	4	14	19	27	17	12	7
1	4	9	26	16	18	8	2
5	6	7	14	23	14	14	4
5	4	13	19	21	12	9	4
5	1	15	19	24	9	6	4
1	1	5	20	22	15	3	10
-	4	4	9	10	11	14	5
6	10	7	14	28	12	9	3
3	5	10	26	15	11	7	5
7	7	11	21	19	12	4	5
29	44	105	208	208	174	131	121
5	10	20	44	58	33	34	35
1	2	3	6	11	6	7	6
2	5	8	15	18	13	15	15
1	-	5	12	12	13	5	3
1	-	3	1	-	3	1	2

II 農業経営体（総数）

6 経営主の状況

(1) 経営主年齢階層別の経営体数

	男								女	
	計	15～19歳	20～24	25～29	30～34	35～39	40～44	45～49		
06 長徳村	45	-	-	-	-	1	-	-	-	
07 富田町	17	-	-	-	-	-	-	-	-	
08 福川町	14	-	-	-	-	-	-	-	-	
09 和田村	81	-	-	-	-	-	-	-	-	
10 三丘村	70	-	-	-	2	1	1	3		
11 高水村	42	-	-	-	-	-	-	1		
12 勝間村	63	-	-	-	-	-	-	1		
13 八代村	94	-	-	-	1	2	-	1		
14 須金村2-2	x	x	x	x	x	x	x	x	x	
15 鹿野町	173	-	-	-	-	1	2	3		
16 串村2-2	x	x	x	x	x	x	x	x	x	
216山陽小野田市	383	-	-	-	1	4	1	6		
01 小野田市	113	-	-	-	1	2	-	1		
02 厚狭町	194	-	-	-	-	2	1	3		
03 埴生町	76	-	-	-	-	-	-	2		
305周防大島町	776	-	2	1	3	8	3	21		
01 久賀町	105	-	-	-	-	-	2	5		
02 蒲野村2-2	22	-	-	-	-	-	-	-		
03 蒲野村2-1	44	-	-	-	-	2	-	1		
04 屋代村	50	-	-	1	-	-	1	1		
05 小松町	34	-	-	-	-	-	-	-		
06 沖浦村2-1	104	-	-	-	-	1	-	3		
07 油田村	40	-	-	-	-	-	-	-		
08 和田村	47	-	-	-	-	1	-	-		
09 森野村	43	-	-	-	-	1	-	1		
10 白木村	59	-	-	-	-	2	-	1		
11 日良居村	89	-	-	-	1	1	-	3		
12 安下庄町	120	-	2	-	2	-	-	6		
13 沖浦村2-2	19	-	-	-	-	-	-	-		
321和木町	x	x	x	x	x	x	x	x	x	
341上関町	x	x	x	x	x	x	x	x	x	
01 室津村	x	x	x	x	x	x	x	x	x	
02 上関村	21	-	-	-	-	1	1	-		
343田布施町	191	-	-	-	-	1	2	5		
01 麻里府村	8	-	-	-	-	-	-	1		
02 麻郷村	45	-	-	-	-	1	-	1		
03 田布施町	89	-	-	-	-	-	-	3		
04 城南村	49	-	-	-	-	-	2	-		
344平生町	130	-	-	1	-	-	3	-		
01 佐賀村	35	-	-	-	-	-	-	-		
02 大野村	39	-	-	-	-	-	2	-		
03 平生町	32	-	-	1	-	-	1	-		
04 曾根村	24	-	-	-	-	-	-	-		
502阿武町	124	-	-	-	-	1	3	3		
01 奈古町	59	-	-	-	-	-	2	1		
02 宇田郷村	20	-	-	-	-	-	-	2		
03 福賀村	45	-	-	-	-	1	1	-		

単位：経営体

計							
50 ~ 54	55 ~ 59	60 ~ 64	65 ~ 69	70 ~ 74	75 ~ 79	80 ~ 84	85歳以上
-	1	5	16	11	6	3	2
-	2	2	2	4	4	2	1
2	-	-	4	-	6	-	2
-	4	10	14	21	11	13	8
1	2	9	10	7	21	8	5
3	-	3	7	10	10	5	3
3	2	6	13	14	7	11	6
4	5	14	24	12	13	6	12
x	x	x	x	x	x	x	x
6	9	17	40	30	27	19	19
x	x	x	x	x	x	x	x
11	22	33	83	92	70	37	23
6	9	11	21	23	22	12	5
3	10	15	47	52	30	17	14
2	3	7	15	17	18	8	4
13	34	50	89	157	164	123	108
1	4	8	11	18	19	17	20
-	3	1	3	7	4	3	1
-	3	4	4	9	9	4	8
1	1	5	6	13	6	9	6
-	-	4	6	6	7	6	5
3	4	8	3	23	20	19	20
-	2	4	6	7	15	3	3
2	1	4	2	11	16	6	4
-	1	-	3	11	8	11	7
1	1	5	7	10	13	10	9
1	7	4	16	12	21	16	7
4	6	3	16	29	19	18	15
-	1	-	6	1	7	1	3
x	x	x	x	x	x	x	x
x	x	x	x	x	x	x	x
x	x	x	x	x	x	x	x
-	-	2	3	7	1	4	2
-	8	22	36	49	33	17	18
-	-	-	-	2	2	1	2
-	1	6	10	12	3	3	8
-	7	11	17	23	17	8	3
-	-	5	9	12	11	5	5
4	3	5	26	18	29	19	22
1	1	-	5	6	8	5	9
1	-	2	9	4	9	7	5
1	1	2	7	5	5	4	5
1	1	1	5	3	7	3	3
4	4	20	26	27	11	14	11
-	-	9	16	11	3	10	7
-	-	5	1	5	3	2	2
4	4	6	9	11	5	2	2

Ⅱ 農業経営体（総数）

6 経営主の状況

(1) 経営主年齢階層別の経営体数（つづき）

	男							
	計	15～19歳	20～24	25～29	30～34	35～39	40～44	45～49
35山口県	14170	-	5	12	42	93	164	278
201下関市	2328	-	2	1	1	15	28	46
01 下関市	687	-	1	-	1	7	5	13
02 王喜村	35	-	-	-	-	-	1	1
03 吉田村	45	-	-	-	-	-	1	-
04 内日村2-1	108	-	-	-	-	-	3	1
05 豊西村2-2	20	-	-	-	-	-	1	-
06 豊東村	137	-	-	1	-	-	3	2
07 岡枝村	137	-	-	-	-	2	-	5
08 檜崎村	74	-	-	-	-	-	2	-
09 内日村2-2	18	-	-	-	-	-	-	-
10 殿居村	65	-	-	-	-	-	-	2
11 豊田中村	146	-	-	-	-	1	2	3
12 西市町	97	-	-	-	-	-	2	-
13 豊田下村	95	-	-	-	-	-	1	1
14 豊西村2-1	16	-	-	-	-	-	-	1
15 黒井村	96	-	1	-	-	-	-	2
16 川棚村	85	-	-	-	-	-	2	1
17 小串町	4	-	-	-	-	-	-	-
18 宇賀村2-1	35	-	-	-	-	-	1	-
19 宇賀村2-2	43	-	-	-	-	-	-	1
20 神玉村	77	-	-	-	-	1	-	2
21 角島村	8	-	-	-	-	-	-	-
22 神田村	19	-	-	-	-	-	-	-
23 阿川村	63	-	-	-	-	1	-	2
24 栗野村	60	-	-	-	-	-	1	-
25 滝部村	82	-	-	-	-	2	1	5
26 田耕村	76	-	-	-	-	1	2	4
202宇部市	688	-	-	-	-	6	6	15
01 宇部市	160	-	-	-	-	1	2	4
02 東岐波村	81	-	-	-	-	1	1	1
03 厚東村	77	-	-	-	-	1	-	3
04 二俣瀬村	49	-	-	-	-	1	1	3
05 小野村	129	-	-	-	-	2	-	1
06 吉部村	74	-	-	-	-	-	1	-
07 万倉村2-1	63	-	-	-	-	-	-	-
08 船木町	55	-	-	-	-	-	1	3
203山口市	2699	-	-	-	4	14	38	56
01 山口市	741	-	-	-	1	2	12	14
02 鑄銭司村	113	-	-	-	-	1	1	4
03 仁保村	211	-	-	-	1	1	5	4
04 小鯖村	117	-	-	-	-	2	2	1
05 大内村	169	-	-	-	-	-	-	2
06 出雲村	143	-	-	-	-	1	1	3
07 島地村	119	-	-	-	-	-	1	3
08 串村2-1	34	-	-	-	-	-	-	-
09 八坂村	131	-	-	-	-	-	2	2
10 柚野村	27	-	-	-	-	-	-	-
11 秋穂町	139	-	-	-	-	-	2	4
12 小郡町	70	-	-	-	1	1	-	1
13 阿知須町	151	-	-	-	-	2	2	3
14 篠生村	61	-	-	-	-	1	1	2

単位：経営体

50 ~ 54	55 ~ 59	60 ~ 64	65 ~ 69	70 ~ 74	75 ~ 79	80 ~ 84	85歳以上
387	769	1595	2868	3201	2159	1482	1115
58	139	306	519	500	326	241	146
11	31	75	151	162	93	83	54
-	1	5	5	9	6	4	3
-	2	6	11	13	7	3	2
3	5	16	27	22	13	10	8
-	1	1	4	3	6	1	3
3	6	17	35	35	16	9	10
3	8	25	27	31	13	13	10
4	7	14	17	10	12	5	3
-	-	5	5	3	5	-	-
2	6	11	20	10	4	4	6
6	14	20	33	30	19	12	6
5	8	13	20	23	11	10	5
3	5	17	20	18	20	6	4
1	-	-	4	3	4	2	1
1	3	13	22	15	21	13	5
2	8	15	15	19	11	8	4
-	-	-	2	-	2	-	-
-	2	2	16	4	2	7	1
2	2	6	10	11	7	3	1
4	9	6	17	15	13	7	3
1	-	-	3	2	1	1	-
-	2	2	5	5	2	2	1
2	5	7	14	10	12	8	2
1	2	8	10	14	6	12	6
3	8	11	8	19	13	8	4
1	4	11	18	14	7	10	4
20	36	71	141	166	122	62	43
2	4	14	41	43	22	12	15
2	5	7	14	23	17	6	4
3	6	4	13	15	18	10	4
4	1	8	8	8	11	1	3
3	8	16	28	30	22	11	8
1	4	13	10	14	16	11	4
5	4	3	12	19	8	9	3
-	4	6	15	14	8	2	2
75	150	325	523	629	410	272	203
17	33	88	130	188	130	80	46
4	5	12	18	28	24	10	6
11	7	29	36	51	28	21	17
4	4	15	27	29	15	11	7
3	11	24	42	39	21	12	15
5	10	22	19	33	21	17	11
-	14	14	20	29	12	11	15
-	5	1	8	7	5	4	4
4	4	17	33	27	18	9	15
-	4	2	5	6	5	3	2
7	10	11	27	32	23	13	10
1	6	8	11	17	13	5	6
3	5	14	23	38	28	21	12
1	4	1	8	21	9	6	7

Ⅱ 農業経営体（総数）

6 経営主の状況

(1) 経営主年齢階層別の経営体数（つづき）

	男							
	計	15～19歳	20～24	25～29	30～34	35～39	40～44	45～49
15 生雲村	112	-	-	-	-	1	-	1
16 地福村	119	-	-	-	1	-	2	2
17 徳佐村	209	-	-	-	-	2	7	6
18 嘉年村	33	-	-	-	-	-	-	4
204萩市	1258	-	-	1	7	8	19	23
01 萩市	214	-	-	-	2	1	3	4
02 三見村	43	-	-	-	-	-	-	-
03 大井村	83	-	-	-	-	-	-	1
04 六島村	56	-	-	-	-	-	-	2
05 見島村	41	-	-	-	-	-	-	-
06 川上村	49	-	-	-	-	-	-	1
07 須佐町2-2	8	-	-	-	-	-	-	-
08 小川村	78	-	-	-	-	2	6	2
09 江崎町	36	-	-	-	1	-	-	-
10 高俣村	80	-	-	-	2	1	-	1
11 吉部村	101	-	-	1	1	1	1	1
12 須佐町2-1	73	-	-	-	-	2	1	-
13 弥富村	54	-	-	-	-	-	3	1
14 明木村	76	-	-	-	-	-	-	-
15 佐々並村	72	-	-	-	-	-	1	2
16 福川村	121	-	-	-	-	-	1	6
17 紫福村	73	-	-	-	1	1	3	2
206防府市	652	-	-	-	2	6	12	15
01 防府市	246	-	-	-	-	4	5	2
02 富海村	29	-	-	-	1	-	1	1
03 右田村	121	-	-	-	-	1	1	4
04 小野村	121	-	-	-	-	-	2	1
05 大道村	135	-	-	-	1	1	3	7
207下松市	112	-	-	1	1	2	-	3
01 下松市	78	-	-	1	1	2	-	3
02 米川村	34	-	-	-	-	-	-	-
208岩国市	1178	-	-	2	8	7	13	21
01 岩国市	138	-	-	-	1	-	1	1
02 小瀬村	-	-	-	-	-	-	-	-
03 藤河村	x	x	x	x	x	x	x	x
04 御庄村	5	-	-	-	-	-	-	-
05 北河内村	28	-	-	-	-	-	1	1
06 南河内村	96	-	-	-	-	-	2	-
07 師木野村	7	-	-	-	-	-	-	-
08 通津村	41	-	-	-	-	1	-	-
09 由宇町	80	-	-	1	2	1	2	2
10 神代村2-1	14	-	-	-	-	-	-	1
11 玖珂町	103	-	-	-	1	2	2	-
12 本郷村	23	-	-	-	1	-	1	1
13 祖生村	128	-	-	1	-	1	-	2
14 高森町	140	-	-	-	-	1	-	7
15 米川村	64	-	-	-	1	-	1	2
16 川越村	19	-	-	-	1	-	1	1
17 広瀬村	27	-	-	-	-	1	-	-
18 深須村	10	-	-	-	-	-	-	-
19 高根村	31	-	-	-	1	-	-	-
20 桑根村	x	x	x	x	x	x	x	x

単位：経営体

50 ~ 54	55 ~ 59	60 ~ 64	65 ~ 69	70 ~ 74	75 ~ 79	80 ~ 84	85歳以上
3	7	15	22	26	15	11	11
3	3	22	31	20	18	11	6
6	15	28	54	33	22	23	13
3	3	2	9	5	3	4	-
32	69	168	267	270	172	136	86
4	8	22	49	48	31	17	25
-	6	7	6	12	4	5	3
2	2	15	17	21	12	5	8
1	2	11	10	17	7	4	2
1	1	7	10	11	7	2	2
-	1	5	18	9	8	2	5
-	-	1	4	2	-	1	-
1	4	9	14	14	9	9	8
-	4	2	10	3	5	7	4
5	6	13	8	16	12	12	4
4	8	11	26	18	13	11	5
2	9	11	14	19	8	7	-
-	1	8	11	8	7	13	2
2	5	12	15	19	13	7	3
3	1	13	9	16	11	8	8
3	6	14	28	24	19	15	5
4	5	7	18	13	6	11	2
10	29	73	129	158	85	61	72
4	12	26	49	64	34	24	22
-	2	3	7	5	5	2	2
3	10	20	27	18	12	8	17
-	-	12	25	34	18	10	19
3	5	12	21	37	16	17	12
3	10	9	15	23	21	16	8
2	6	5	11	19	14	10	4
1	4	4	4	4	7	6	4
33	70	114	211	263	176	133	127
3	7	15	23	31	19	18	19
-	-	-	-	-	-	-	-
x	x	x	x	x	x	x	x
-	-	-	1	2	1	1	-
1	-	3	9	2	5	5	1
2	3	7	14	28	13	16	11
-	-	-	-	2	3	2	-
2	2	4	8	11	8	2	3
3	4	10	17	15	7	9	7
-	-	1	3	4	3	1	1
1	6	9	18	29	14	15	6
-	-	1	5	3	3	2	6
4	12	11	28	37	16	10	6
3	8	12	24	30	26	18	11
1	2	9	8	11	14	6	9
1	-	1	3	3	1	3	4
1	4	2	3	7	2	2	5
-	-	1	2	2	1	1	3
1	6	4	4	4	3	3	5
x	x	x	x	x	x	x	x

II 農業経営体（総数）

6 経営主の状況

(1) 経営主年齢階層別の経営体数（つづき）

	男							
	計	15～19歳	20～24	25～29	30～34	35～39	40～44	45～49
21 河山村	10	-	-	-	-	-	-	-
22 秋中村	31	-	-	-	-	-	1	-
23 賀見畑村	61	-	-	-	-	-	1	2
24 坂上村	118	-	-	-	-	-	-	1
210光市	270	-	-	1	-	2	3	3
01 光市	105	-	-	-	-	1	1	3
02 周防村	55	-	-	-	-	-	-	-
03 大和町	110	-	-	1	-	1	2	-
211長門市	977	-	1	2	7	8	13	15
01 通村	-	-	-	-	-	-	-	-
02 仙崎町	18	-	-	-	-	-	-	-
03 深川町	223	-	-	-	1	-	1	4
04 俵山村	90	-	-	-	-	-	1	-
05 三隅町	198	-	1	-	-	2	2	4
06 日置町	186	-	-	2	4	3	5	4
07 菱海村	103	-	-	-	-	2	1	1
08 日置村2-2	23	-	-	-	-	-	2	1
09 宇津賀村	57	-	-	-	-	-	-	1
10 向津具村	79	-	-	-	2	1	1	-
212柳井市	536	-	-	1	2	4	6	6
01 平郡村	15	-	-	-	1	-	-	-
02 日積村	89	-	-	1	-	-	1	3
03 柳井町	80	-	-	-	1	2	2	-
04 新庄村	70	-	-	-	-	-	1	1
05 余田村	95	-	-	-	-	-	-	1
06 伊陸村	122	-	-	-	-	1	-	1
07 伊保庄村	22	-	-	-	-	1	1	-
08 阿月村	25	-	-	-	-	-	1	-
09 神代村2-2	6	-	-	-	-	-	-	-
10 鳴門村	12	-	-	-	-	-	-	-
213美祿市	1094	-	-	-	3	5	5	24
01 万倉村2-2	6	-	-	-	-	-	-	-
02 豊田前村	75	-	-	-	-	-	-	2
03 伊佐町	88	-	-	-	-	-	-	2
04 東厚保村	74	-	-	-	-	1	2	3
05 西厚保村	68	-	-	-	-	-	-	1
06 大嶺町	87	-	-	-	-	-	1	1
07 於福村	75	-	-	-	1	-	-	-
08 大田町	83	-	-	-	-	-	-	2
09 綾木村	81	-	-	-	2	-	-	1
10 真長田村	83	-	-	-	-	1	-	2
11 赤郷村	77	-	-	-	-	1	1	3
12 秋吉村	51	-	-	-	-	-	-	2
13 岩永村	81	-	-	-	-	-	-	2
14 別府村	81	-	-	-	-	2	-	1
15 共和村	84	-	-	-	-	-	1	2
216周南市	963	-	-	1	3	2	9	16
01 徳山市	232	-	-	-	-	-	4	6
02 向道村	40	-	-	1	-	-	-	-
03 須々万村	82	-	-	-	1	-	-	-
04 中須村	43	-	-	-	-	-	-	-
05 須金村2-1	14	-	-	-	-	-	3	1

単位：経営体

50 ~ 54	55 ~ 59	60 ~ 64	65 ~ 69	70 ~ 74	75 ~ 79	80 ~ 84	85歳以上
-	-	2	1	2	2	1	2
2	-	4	6	6	6	3	3
1	2	8	13	15	9	3	7
7	13	10	20	19	19	12	17
6	11	22	42	64	66	30	20
2	1	9	15	24	25	17	7
-	4	5	11	15	11	4	5
4	6	8	16	25	30	9	8
36	63	108	215	206	130	109	64
-	-	-	-	-	-	-	-
1	-	3	3	6	3	1	1
11	16	21	47	50	32	24	16
2	6	11	23	21	13	7	6
9	13	25	51	29	19	29	14
7	14	21	38	47	23	10	8
2	6	9	21	20	21	12	8
1	1	3	4	4	4	3	-
1	2	8	15	12	8	8	2
2	5	7	13	17	7	15	9
12	25	47	111	129	88	52	53
1	-	1	1	2	3	-	6
2	2	3	19	20	16	13	9
1	3	9	22	14	8	9	9
1	3	7	14	15	14	9	5
3	12	8	17	28	15	3	8
4	4	11	28	31	17	15	10
-	-	3	1	6	5	2	3
-	1	3	6	5	7	1	1
-	-	1	-	2	2	-	1
-	-	1	3	6	1	-	1
45	59	127	251	273	148	91	63
-	-	1	2	2	1	-	-
4	4	12	12	24	8	3	6
3	4	11	21	22	11	7	7
2	5	6	14	19	9	7	6
2	2	9	22	14	8	4	6
2	4	13	17	22	12	11	4
1	4	8	26	16	15	4	-
5	5	6	14	20	14	13	4
5	4	12	19	20	8	7	3
5	1	14	18	23	9	6	4
1	1	5	19	21	14	3	8
-	4	4	9	9	9	11	3
5	10	7	13	27	9	5	3
3	4	9	25	15	10	7	5
7	7	10	20	19	11	3	4
27	41	100	199	198	153	117	97
5	10	20	43	58	31	30	25
1	2	3	6	9	5	7	6
2	4	8	15	16	11	14	11
-	-	5	12	11	10	4	1
1	-	3	1	-	3	-	2

II 農業経営体（総数）

6 経営主の状況

(1) 経営主年齢階層別の経営体数（つづき）

	男							
	計	15～19歳	20～24	25～29	30～34	35～39	40～44	45～49
06 長徳村	42	-	-	-	-	-	-	-
07 富田町	15	-	-	-	-	-	-	-
08 福川町	12	-	-	-	-	-	-	-
09 和田村	72	-	-	-	-	-	-	-
10 三丘村	59	-	-	-	2	-	-	3
11 高水村	35	-	-	-	-	-	-	1
12 勝間村	58	-	-	-	-	-	-	1
13 八代村	86	-	-	-	-	1	-	1
14 須金村2-2	x	x	x	x	x	x	x	x
15 鹿野町	166	-	-	-	-	1	2	3
16 串村2-2	x	x	x	x	x	x	x	x
216山陽小野田市	323	-	-	-	1	4	1	6
01 小野田市	93	-	-	-	1	2	-	1
02 厚狭町	163	-	-	-	-	2	1	3
03 埴生町	67	-	-	-	-	-	-	2
305周防大島町	655	-	2	1	2	7	2	21
01 久賀町	96	-	-	-	-	-	1	5
02 蒲野村2-2	20	-	-	-	-	-	-	-
03 蒲野村2-1	40	-	-	-	-	2	-	1
04 屋代村	45	-	-	1	-	-	1	1
05 小松町	33	-	-	-	-	-	-	-
06 沖浦村2-1	81	-	-	-	-	-	-	3
07 油田村	27	-	-	-	-	-	-	-
08 和田村	37	-	-	-	-	1	-	-
09 森野村	30	-	-	-	-	1	-	1
10 白木村	55	-	-	-	-	2	-	1
11 日良居村	73	-	-	-	-	1	-	3
12 安下庄町	104	-	2	-	2	-	-	6
13 沖浦村2-2	14	-	-	-	-	-	-	-
321和木町	x	x	x	x	x	x	x	x
341上関町	x	x	x	x	x	x	x	x
01 室津村	x	x	x	x	x	x	x	x
02 上関村	20	-	-	-	-	1	1	-
343田布施町	177	-	-	-	-	1	2	5
01 麻里府村	8	-	-	-	-	-	-	1
02 麻郷村	44	-	-	-	-	1	-	1
03 田布施町	82	-	-	-	-	-	-	3
04 城南村	43	-	-	-	-	-	2	-
344平生町	117	-	-	1	-	-	3	-
01 佐賀村	30	-	-	-	-	-	-	-
02 大野村	34	-	-	-	-	-	2	-
03 平生町	31	-	-	1	-	-	1	-
04 曾根村	22	-	-	-	-	-	-	-
502阿武町	105	-	-	-	-	1	3	3
01 奈古町	51	-	-	-	-	-	2	1
02 宇田郷村	18	-	-	-	-	-	-	2
03 福賀村	36	-	-	-	-	1	1	-

単位：経営体

50 ~ 54	55 ~ 59	60 ~ 64	65 ~ 69	70 ~ 74	75 ~ 79	80 ~ 84	85歳以上
-	1	5	16	11	5	3	1
-	1	1	2	4	4	2	1
2	-	-	3	-	5	-	2
-	4	10	11	21	10	10	6
1	2	8	9	7	18	6	3
2	-	2	7	8	9	4	2
3	2	5	13	11	7	11	5
4	4	14	22	12	11	6	11
x	x	x	x	x	x	x	x
6	9	16	39	30	23	18	19
x	x	x	x	x	x	x	x
9	18	32	76	82	60	23	11
5	8	10	19	22	17	5	3
3	7	15	44	45	26	13	4
1	3	7	13	15	17	5	4
13	34	46	80	140	138	91	78
1	4	8	10	18	15	16	18
-	3	1	3	7	3	3	-
-	3	4	4	9	9	2	6
1	1	4	6	13	5	8	4
-	-	4	6	6	6	6	5
3	4	7	3	19	14	12	16
-	2	3	3	4	11	2	2
2	1	3	2	9	15	3	1
-	1	-	2	8	7	7	3
1	1	5	7	10	13	8	7
1	7	4	15	10	18	11	3
4	6	3	14	26	17	13	11
-	1	-	5	1	5	-	2
x	x	x	x	x	x	x	x
x	x	x	x	x	x	x	x
x	x	x	x	x	x	x	x
-	-	2	3	7	1	4	1
-	8	22	35	47	27	15	15
-	-	-	-	2	2	1	2
-	1	6	10	12	3	3	7
-	7	11	17	21	14	7	2
-	-	5	8	12	8	4	4
4	3	5	25	18	23	16	19
1	1	-	5	6	5	4	8
1	-	2	8	4	8	5	4
1	1	2	7	5	5	4	4
1	1	1	5	3	5	3	3
4	4	16	25	22	10	10	7
-	-	8	16	8	3	7	6
-	-	4	1	5	3	2	1
4	4	4	8	9	4	1	-

Ⅱ 農業経営体（総数）

6 経営主の状況

(1) 経営主年齢階層別の経営体数（つづき）

	女							
	計	15～19歳	20～24	25～29	30～34	35～39	40～44	45～49
35山口県	1669	-	-	2	5	9	8	12
201下関市	317	-	-	-	-	2	-	2
01 下関市	132	-	-	-	-	1	-	-
02 王喜村	-	-	-	-	-	-	-	-
03 吉田村	5	-	-	-	-	-	-	-
04 内日村2-1	14	-	-	-	-	-	-	1
05 豊西村2-2	6	-	-	-	-	-	-	-
06 豊東村	17	-	-	-	-	-	-	-
07 岡枝村	12	-	-	-	-	-	-	-
08 檜崎村	5	-	-	-	-	-	-	-
09 内日村2-2	1	-	-	-	-	-	-	-
10 殿居村	9	-	-	-	-	-	-	-
11 豊田中村	19	-	-	-	-	-	-	-
12 西市町	12	-	-	-	-	-	-	1
13 豊田下村	12	-	-	-	-	-	-	-
14 豊西村2-1	5	-	-	-	-	-	-	-
15 黒井村	11	-	-	-	-	1	-	-
16 川棚村	5	-	-	-	-	-	-	-
17 小串町	4	-	-	-	-	-	-	-
18 宇賀村2-1	5	-	-	-	-	-	-	-
19 宇賀村2-2	1	-	-	-	-	-	-	-
20 神玉村	9	-	-	-	-	-	-	-
21 角島村	1	-	-	-	-	-	-	-
22 神田村	1	-	-	-	-	-	-	-
23 阿川村	6	-	-	-	-	-	-	-
24 栗野村	9	-	-	-	-	-	-	-
25 滝部村	5	-	-	-	-	-	-	-
26 田耕村	11	-	-	-	-	-	-	-
202宇部市	99	-	-	1	1	1	-	1
01 宇部市	26	-	-	-	1	1	-	-
02 東岐波村	14	-	-	-	-	-	-	-
03 厚東村	9	-	-	-	-	-	-	1
04 二俣瀬村	9	-	-	-	-	-	-	-
05 小野村	12	-	-	-	-	-	-	-
06 吉部村	6	-	-	-	-	-	-	-
07 万倉村2-1	15	-	-	1	-	-	-	-
08 船木町	8	-	-	-	-	-	-	-
203山口市	278	-	-	-	-	1	2	2
01 山口市	85	-	-	-	-	-	2	1
02 鑄銭司村	17	-	-	-	-	-	-	-
03 仁保村	18	-	-	-	-	-	-	-
04 小鯖村	15	-	-	-	-	-	-	-
05 大内村	22	-	-	-	-	-	-	-
06 出雲村	23	-	-	-	-	1	-	-
07 島地村	19	-	-	-	-	-	-	-
08 串村2-1	1	-	-	-	-	-	-	-
09 八坂村	8	-	-	-	-	-	-	-
10 柚野村	2	-	-	-	-	-	-	-
11 秋穂町	13	-	-	-	-	-	-	-
12 小郡町	8	-	-	-	-	-	-	-
13 阿知須町	8	-	-	-	-	-	-	-
14 篠生村	8	-	-	-	-	-	-	-

単位：経営体

50 ~ 54	55 ~ 59	60 ~ 64	65 ~ 69	70 ~ 74	75 ~ 79	80 ~ 84	85歳以上
17	36	104	151	270	362	334	359
2	6	22	33	56	72	50	72
1	2	6	11	24	24	26	37
-	-	-	-	-	-	-	-
-	-	1	1	-	2	1	-
-	1	2	1	1	4	2	2
-	-	-	-	-	4	1	1
-	-	-	2	4	2	2	7
-	1	1	1	3	3	1	2
-	1	-	3	-	-	1	-
-	-	-	-	-	1	-	-
-	-	-	1	3	3	-	2
-	1	2	3	4	6	1	2
1	-	1	3	2	1	-	3
-	-	-	2	3	2	1	4
-	-	1	1	-	-	-	3
-	-	2	-	1	4	1	2
-	-	-	-	-	2	1	2
-	-	-	-	-	3	1	-
-	-	-	-	2	1	2	-
-	-	-	-	-	-	-	1
-	-	1	1	1	3	3	-
-	-	-	-	1	-	-	-
-	-	-	1	-	-	-	-
-	-	2	-	2	-	2	-
-	-	1	-	3	2	2	1
-	-	-	-	1	2	1	1
-	-	2	2	1	3	1	2
1	3	4	16	12	15	23	21
-	1	1	6	1	3	2	10
-	-	1	1	1	2	6	3
-	1	-	2	2	1	1	1
-	-	1	2	1	-	3	2
-	-	1	2	2	3	3	1
-	-	-	2	1	-	1	2
1	-	-	1	4	3	4	1
-	1	-	-	-	3	3	1
4	4	17	29	48	61	60	50
3	-	4	8	16	22	18	11
-	-	1	2	2	5	3	4
-	1	-	4	5	1	4	3
-	-	1	2	4	-	2	6
-	-	2	6	6	5	1	2
1	-	1	2	4	2	9	3
-	1	2	-	2	3	2	9
-	-	-	-	-	-	1	-
-	-	1	1	-	2	2	2
-	-	-	-	-	1	1	-
-	-	1	1	1	5	4	1
-	-	1	1	2	2	1	1
-	-	1	1	1	1	2	2
-	1	-	-	-	4	2	1

Ⅱ 農業経営体（総数）

6 経営主の状況

(1) 経営主年齢階層別の経営体数（つづき）

	女							
	計	15～19歳	20～24	25～29	30～34	35～39	40～44	45～49
15 生雲村	10	-	-	-	-	-	-	-
16 地福村	7	-	-	-	-	-	-	-
17 徳佐村	10	-	-	-	-	-	-	1
18 嘉年村	4	-	-	-	-	-	-	-
204萩市	123	-	-	-	-	-	1	-
01 萩市	27	-	-	-	-	-	-	-
02 三見村	3	-	-	-	-	-	-	-
03 大井村	12	-	-	-	-	-	-	-
04 六島村	4	-	-	-	-	-	-	-
05 見島村	-	-	-	-	-	-	-	-
06 川上村	7	-	-	-	-	-	1	-
07 須佐町2-2	1	-	-	-	-	-	-	-
08 小川村	3	-	-	-	-	-	-	-
09 江崎町	4	-	-	-	-	-	-	-
10 高俣村	5	-	-	-	-	-	-	-
11 吉部村	3	-	-	-	-	-	-	-
12 須佐町2-1	5	-	-	-	-	-	-	-
13 弥富村	6	-	-	-	-	-	-	-
14 明木村	9	-	-	-	-	-	-	-
15 佐々並村	11	-	-	-	-	-	-	-
16 福川村	14	-	-	-	-	-	-	-
17 紫福村	9	-	-	-	-	-	-	-
206防府市	65	-	-	-	-	-	-	3
01 防府市	36	-	-	-	-	-	-	1
02 富海村	4	-	-	-	-	-	-	-
03 右田村	11	-	-	-	-	-	-	-
04 小野村	8	-	-	-	-	-	-	2
05 大道村	6	-	-	-	-	-	-	-
207下松市	19	-	-	-	-	-	-	-
01 下松市	17	-	-	-	-	-	-	-
02 米川村	2	-	-	-	-	-	-	-
208岩国市	163	-	-	-	-	-	1	1
01 岩国市	14	-	-	-	-	-	-	-
02 小瀬村	-	-	-	-	-	-	-	-
03 藤河村	x	x	x	x	x	x	x	x
04 御庄村	1	-	-	-	-	-	-	-
05 北河内村	4	-	-	-	-	-	1	-
06 南河内村	16	-	-	-	-	-	-	-
07 師木野村	5	-	-	-	-	-	-	-
08 通津村	2	-	-	-	-	-	-	-
09 由宇町	12	-	-	-	-	-	-	-
10 神代村2-1	3	-	-	-	-	-	-	-
11 玖珂町	13	-	-	-	-	-	-	-
12 本郷村	4	-	-	-	-	-	-	-
13 祖生村	19	-	-	-	-	-	-	-
14 高森町	24	-	-	-	-	-	-	1
15 米川村	7	-	-	-	-	-	-	-
16 川越村	8	-	-	-	-	-	-	-
17 広瀬村	2	-	-	-	-	-	-	-
18 深須村	-	-	-	-	-	-	-	-
19 高根村	-	-	-	-	-	-	-	-
20 桑根村	x	x	x	x	x	x	x	x

単位：経営体

50 ~ 54	55 ~ 59	60 ~ 64	65 ~ 69	70 ~ 74	75 ~ 79	80 ~ 84	85歳以上
-	1	-	-	1	4	3	1
-	-	-	-	3	1	-	3
-	-	2	1	-	2	3	1
-	-	-	-	1	1	2	-
1	6	11	7	26	29	20	22
-	2	4	3	5	8	2	3
-	-	-	-	-	1	1	1
-	-	1	1	2	1	2	5
-	-	-	-	1	-	2	1
-	-	-	-	-	-	-	-
-	-	1	-	2	-	2	1
-	-	-	-	-	1	-	-
-	1	-	-	1	-	1	-
-	-	-	-	1	1	1	1
-	1	1	-	1	2	-	-
-	-	-	-	2	1	-	-
-	-	1	-	2	1	1	-
-	-	-	-	1	3	1	1
-	-	1	-	1	2	2	3
1	1	-	1	-	1	3	4
-	-	2	2	5	2	2	1
-	1	-	-	2	5	-	1
-	3	7	7	6	10	11	18
-	1	6	5	2	6	3	12
-	-	-	1	1	1	1	-
-	1	-	-	2	2	2	4
-	1	1	1	1	-	2	-
-	-	-	-	-	1	3	2
-	-	2	1	3	6	5	2
-	-	2	1	3	5	4	2
-	-	-	-	-	1	1	-
1	3	8	11	24	36	37	41
-	1	1	2	1	3	4	2
-	-	-	-	-	-	-	-
x	x	x	x	x	x	x	x
-	-	-	-	-	-	1	-
-	-	-	-	1	1	1	-
-	-	3	2	2	3	3	3
-	-	-	1	1	-	2	1
-	-	-	-	-	1	1	-
-	-	2	-	2	2	2	4
-	-	-	-	-	2	1	-
-	1	-	-	2	2	4	4
-	-	-	-	-	3	-	1
1	1	-	4	3	2	3	5
-	-	-	1	1	6	6	9
-	-	1	-	1	1	2	2
-	-	-	-	1	-	2	5
-	-	-	1	-	1	-	-
-	-	-	-	-	-	-	-
-	-	-	-	-	-	-	-
x	x	x	x	x	x	x	x

Ⅱ 農業経営体（総数）

6 経営主の状況

(1) 経営主年齢階層別の経営体数（つづき）

	女							
	計	15～19歳	20～24	25～29	30～34	35～39	40～44	45～49
21 河山村	1	-	-	-	-	-	-	-
22 秋中村	3	-	-	-	-	-	-	-
23 賀見畑村	8	-	-	-	-	-	-	-
24 坂上村	17	-	-	-	-	-	-	-
210光市	24	-	-	-	-	-	-	-
01 光市	7	-	-	-	-	-	-	-
02 周防村	8	-	-	-	-	-	-	-
03 大和町	9	-	-	-	-	-	-	-
211長門市	80	-	-	-	1	1	-	2
01 通村	-	-	-	-	-	-	-	-
02 仙崎町	5	-	-	-	-	-	-	-
03 深川町	22	-	-	-	-	-	-	1
04 俵山村	7	-	-	-	-	-	-	-
05 三隅町	17	-	-	-	1	-	-	-
06 日置町	19	-	-	-	-	1	-	-
07 菱海村	3	-	-	-	-	-	-	-
08 日置村2-2	2	-	-	-	-	-	-	-
09 宇津賀村	1	-	-	-	-	-	-	-
10 向津具村	4	-	-	-	-	-	-	1
212柳井市	63	-	-	-	-	-	-	-
01 平郡村	6	-	-	-	-	-	-	-
02 日積村	10	-	-	-	-	-	-	-
03 柳井町	5	-	-	-	-	-	-	-
04 新庄村	8	-	-	-	-	-	-	-
05 余田村	10	-	-	-	-	-	-	-
06 伊陸村	14	-	-	-	-	-	-	-
07 伊保庄村	5	-	-	-	-	-	-	-
08 阿月村	2	-	-	-	-	-	-	-
09 神代村2-2	1	-	-	-	-	-	-	-
10 鳴門村	2	-	-	-	-	-	-	-
213美祿市	114	-	-	1	-	-	2	1
01 万倉村2-2	-	-	-	-	-	-	-	-
02 豊田前村	7	-	-	-	-	-	-	-
03 伊佐町	10	-	-	-	-	-	-	1
04 東厚保村	10	-	-	-	-	-	-	-
05 西厚保村	7	-	-	-	-	-	-	-
06 大嶺町	17	-	-	-	-	-	-	-
07 於福村	10	-	-	-	-	-	-	-
08 大田町	6	-	-	-	-	-	-	-
09 綾木村	9	-	-	-	-	-	-	-
10 真長田村	4	-	-	-	-	-	1	-
11 赤郷村	5	-	-	-	-	-	-	-
12 秋吉村	8	-	-	-	-	-	-	-
13 岩永村	11	-	-	1	-	-	-	-
14 別府村	4	-	-	-	-	-	-	-
15 共和村	6	-	-	-	-	-	1	-
216周南市	94	-	-	-	2	3	1	-
01 徳山市	18	-	-	-	1	-	-	-
02 向道村	3	-	-	-	-	-	-	-
03 須々万村	10	-	-	-	-	-	-	-
04 中須村	8	-	-	-	-	-	-	-
05 須金村2-1	1	-	-	-	-	-	-	-

単位：経営体

50 ~ 54	55 ~ 59	60 ~ 64	65 ~ 69	70 ~ 74	75 ~ 79	80 ~ 84	85歳以上
-	-	-	-	1	-	-	-
-	-	-	-	2	1	-	-
-	-	-	-	2	2	2	2
-	-	1	-	4	6	3	3
-	-	1	-	8	2	9	4
-	-	-	-	3	-	3	1
-	-	1	-	4	1	2	-
-	-	-	-	1	1	4	3
1	1	5	4	12	17	15	21
-	-	-	-	-	-	-	-
-	-	-	-	1	-	2	2
-	-	2	2	2	4	2	9
-	1	2	-	3	1	-	-
-	-	-	1	3	4	5	3
-	-	1	1	3	5	3	5
-	-	-	-	-	1	2	-
1	-	-	-	-	-	-	1
-	-	-	-	-	1	-	-
-	-	-	-	-	1	1	1
1	-	4	2	11	17	14	14
-	-	-	-	-	2	2	2
-	-	1	1	2	3	2	1
-	-	-	-	1	1	2	1
-	-	1	-	3	3	1	-
-	-	-	1	2	5	1	1
1	-	-	-	3	1	5	4
-	-	1	-	-	2	-	2
-	-	-	-	-	-	-	2
-	-	-	-	-	-	-	1
-	-	1	-	-	-	1	-
2	3	9	13	20	27	21	15
-	-	-	-	-	-	-	-
-	-	1	1	-	1	1	3
1	-	-	2	3	2	1	-
-	1	-	1	3	2	2	1
-	-	1	2	1	2	1	-
-	-	1	2	5	5	1	3
-	-	1	-	-	3	4	2
-	1	1	-	3	-	1	-
-	-	1	-	1	4	2	1
-	-	1	1	1	-	-	-
-	-	-	1	1	1	-	2
-	-	-	-	1	2	3	2
1	-	-	1	1	3	4	-
-	1	1	1	-	1	-	-
-	-	1	1	-	1	1	1
2	3	5	9	10	21	14	24
-	-	-	1	-	2	4	10
-	-	-	-	2	1	-	-
-	1	-	-	2	2	1	4
1	-	-	-	1	3	1	2
-	-	-	-	-	-	1	-

II 農業経営体（総数）

6 経営主の状況

(1) 経営主年齢階層別の経営体数（つづき）

	女							
	計	15～19歳	20～24	25～29	30～34	35～39	40～44	45～49
06 長徳村	3	-	-	-	-	1	-	-
07 富田町	2	-	-	-	-	-	-	-
08 福川町	2	-	-	-	-	-	-	-
09 和田村	9	-	-	-	-	-	-	-
10 三丘村	11	-	-	-	-	1	1	-
11 高水村	7	-	-	-	-	-	-	-
12 勝間村	5	-	-	-	-	-	-	-
13 八代村	8	-	-	-	1	1	-	-
14 須金村2-2	x	x	x	x	x	x	x	x
15 鹿野町	7	-	-	-	-	-	-	-
16 串村2-2	x	x	x	x	x	x	x	x
216山陽小野田市	60	-	-	-	-	-	-	-
01 小野田市	20	-	-	-	-	-	-	-
02 厚狭町	31	-	-	-	-	-	-	-
03 埴生町	9	-	-	-	-	-	-	-
305周防大島町	121	-	-	-	1	1	1	-
01 久賀町	9	-	-	-	-	-	1	-
02 蒲野村2-2	2	-	-	-	-	-	-	-
03 蒲野村2-1	4	-	-	-	-	-	-	-
04 屋代村	5	-	-	-	-	-	-	-
05 小松町	1	-	-	-	-	-	-	-
06 沖浦村2-1	23	-	-	-	-	1	-	-
07 油田村	13	-	-	-	-	-	-	-
08 和田村	10	-	-	-	-	-	-	-
09 森野村	13	-	-	-	-	-	-	-
10 白木村	4	-	-	-	-	-	-	-
11 日良居村	16	-	-	-	1	-	-	-
12 安下庄町	16	-	-	-	-	-	-	-
13 沖浦村2-2	5	-	-	-	-	-	-	-
321和木町	x	x	x	x	x	x	x	x
341上関町	x	x	x	x	x	x	x	x
01 室津村	x	x	x	x	x	x	x	x
02 上関村	1	-	-	-	-	-	-	-
343田布施町	14	-	-	-	-	-	-	-
01 麻里府村	-	-	-	-	-	-	-	-
02 麻郷村	1	-	-	-	-	-	-	-
03 田布施町	7	-	-	-	-	-	-	-
04 城南村	6	-	-	-	-	-	-	-
344平生町	13	-	-	-	-	-	-	-
01 佐賀村	5	-	-	-	-	-	-	-
02 大野村	5	-	-	-	-	-	-	-
03 平生町	1	-	-	-	-	-	-	-
04 曾根村	2	-	-	-	-	-	-	-
502阿武町	19	-	-	-	-	-	-	-
01 奈古町	8	-	-	-	-	-	-	-
02 宇田郷村	2	-	-	-	-	-	-	-
03 福賀村	9	-	-	-	-	-	-	-

単位：経営体

50 ~ 54	55 ~ 59	60 ~ 64	65 ~ 69	70 ~ 74	75 ~ 79	80 ~ 84	85歳以上
-	-	-	-	-	1	-	1
-	1	1	-	-	-	-	-
-	-	-	1	-	1	-	-
-	-	-	3	-	1	3	2
-	-	1	1	-	3	2	2
1	-	1	-	2	1	1	1
-	-	1	-	3	-	-	1
-	1	-	2	-	2	-	1
x	x	x	x	x	x	x	x
-	-	1	1	-	4	1	-
x	x	x	x	x	x	x	x
2	4	1	7	10	10	14	12
1	1	1	2	1	5	7	2
-	3	-	3	7	4	4	10
1	-	-	2	2	1	3	-
-	-	4	9	17	26	32	30
-	-	-	1	-	4	1	2
-	-	-	-	-	1	-	1
-	-	-	-	-	-	2	2
-	-	1	-	-	1	1	2
-	-	-	-	-	1	-	-
-	-	1	-	4	6	7	4
-	-	1	3	3	4	1	1
-	-	1	-	2	1	3	3
-	-	-	1	3	1	4	4
-	-	-	-	-	-	2	2
-	-	-	1	2	3	5	4
-	-	-	2	3	2	5	4
-	-	-	1	-	2	1	1
x	x	x	x	x	x	x	x
x	x	x	x	x	x	x	x
x	x	x	x	x	x	x	x
-	-	-	-	-	-	-	1
-	-	-	1	2	6	2	3
-	-	-	-	-	-	-	-
-	-	-	-	-	-	-	1
-	-	-	-	2	3	1	1
-	-	-	1	-	3	1	1
-	-	-	1	-	6	3	3
-	-	-	-	-	3	1	1
-	-	-	1	-	1	2	1
-	-	-	-	-	-	-	1
-	-	-	-	-	2	-	-
-	-	4	1	5	1	4	4
-	-	1	-	3	-	3	1
-	-	1	-	-	-	-	1
-	-	2	1	2	1	1	2

II 農業経営体（総数）

6 経営主の状況

(2) 後継者の確保状況別経営体数

	計	後継者を確保している				5年以内に 農業経営を 引き継が ない	確保して いない
		小計	親族	親族以外の 経営内部の 人材	経営外部 の人材		
35山口県	15839	3127	2954	125	48	565	12147
201下関市	2645	595	579	13	3	135	1915
01 下関市	819	218	215	3	-	50	551
02 王喜村	35	10	8	1	1	2	23
03 吉田村	50	9	8	-	1	3	38
04 内日村2-1	122	26	25	1	-	18	78
05 豊西村2-2	26	8	8	-	-	-	18
06 豊東村	154	48	46	1	1	7	99
07 岡枝村	149	61	57	4	-	6	82
08 檜崎村	79	11	11	-	-	-	68
09 内日村2-2	19	6	6	-	-	-	13
10 殿居村	74	10	10	-	-	2	62
11 豊田中村	165	38	38	-	-	4	123
12 西市町	109	10	10	-	-	1	98
13 豊田下村	107	24	24	-	-	2	81
14 豊西村2-1	21	6	6	-	-	-	15
15 黒井村	107	28	28	-	-	9	70
16 川棚村	90	7	7	-	-	2	81
17 小串町	8	5	5	-	-	-	3
18 宇賀村2-1	40	3	3	-	-	-	37
19 宇賀村2-2	44	5	5	-	-	3	36
20 神玉村	86	5	5	-	-	9	72
21 角島村	9	-	-	-	-	-	9
22 神田村	20	-	-	-	-	1	19
23 阿川村	69	8	8	-	-	4	57
24 栗野村	69	13	13	-	-	2	54
25 滝部村	87	18	15	3	-	3	66
26 田耕村	87	18	18	-	-	7	62
202宇部市	787	101	90	9	2	37	649
01 宇部市	186	27	25	2	-	7	152
02 東岐波村	95	8	8	-	-	4	83
03 厚東村	86	14	11	1	2	3	69
04 二俣瀬村	58	6	3	3	-	2	50
05 小野村	141	21	20	1	-	15	105
06 吉部村	80	8	8	-	-	-	72
07 万倉村2-1	78	8	7	1	-	1	69
08 船木町	63	9	8	1	-	5	49
203山口市	2977	445	407	26	12	93	2439
01 山口市	826	112	104	6	2	18	696
02 鑄銭司村	130	15	14	-	1	4	111
03 仁保村	229	41	38	1	2	8	180
04 小鯖村	132	30	27	1	2	4	98
05 大内村	191	31	29	1	1	9	151
06 出雲村	166	35	34	1	-	4	127
07 島地村	138	27	27	-	-	3	108
08 串村2-1	35	3	3	-	-	1	31
09 八坂村	139	23	21	2	-	1	115
10 柚野村	29	4	4	-	-	-	25
11 秋穂町	152	22	19	3	-	2	128
12 小郡町	78	17	14	3	-	4	57
13 阿知須町	159	18	17	-	1	8	133
14 篠生村	69	6	4	1	1	3	60

単位：経営体

計	経営主が65歳以上の経営体						5年以内に 農業経営を 引き継が ない	確保して いない
	後継者を確保している							
	小計	親族	親族以外の 経営内部の 人材	経営外部 の人材				
12301	2672	2538	96	38	277	9352		
2015	507	495	9	3	82	1426		
665	191	189	2	-	40	434		
27	6	5	-	1	2	19		
40	8	7	-	1	1	31		
90	22	21	1	-	12	56		
23	8	8	-	-	-	15		
122	40	38	1	1	4	78		
104	53	49	4	-	2	49		
51	6	6	-	-	-	45		
14	6	6	-	-	-	8		
53	9	9	-	-	1	43		
116	31	31	-	-	3	82		
78	7	7	-	-	-	71		
80	20	20	-	-	2	58		
18	5	5	-	-	-	13		
84	26	26	-	-	6	52		
62	5	5	-	-	1	56		
8	5	5	-	-	-	3		
35	3	3	-	-	-	32		
33	4	4	-	-	2	27		
63	5	5	-	-	2	56		
8	-	-	-	-	-	8		
16	-	-	-	-	-	16		
50	8	8	-	-	1	41		
56	11	11	-	-	1	44		
57	14	13	1	-	-	43		
62	14	14	-	-	2	46		
621	89	83	6	-	20	512		
155	24	24	-	-	4	127		
77	7	7	-	-	3	67		
67	11	10	1	-	2	54		
39	5	3	2	-	1	33		
110	21	20	1	-	7	82		
61	6	6	-	-	-	55		
64	7	6	1	-	1	56		
48	8	7	1	-	2	38		
2285	382	349	21	12	42	1861		
649	99	91	6	2	8	542		
102	14	13	-	1	2	86		
170	37	35	-	2	3	130		
103	26	23	1	2	2	75		
149	27	26	-	1	7	115		
121	31	30	1	-	1	89		
103	21	21	-	-	3	79		
29	2	2	-	-	1	26		
109	15	13	2	-	1	93		
23	2	2	-	-	-	21		
117	18	15	3	-	-	99		
59	14	11	3	-	1	44		
129	16	15	-	1	5	108		
58	5	4	-	1	2	51		

II 農業経営体（総数）

6 経営主の状況

(2) 後継者の確保状況別経営体数

	計	後継者を確保している				5年以内に 農業経営を 引き継が ない	確保して いない
		小計	親族	親族以外の 経営内部の 人材	経営外部 の人材		
15 生雲村	122	20	18	2	-	2	100
16 地福村	126	18	17	1	-	6	102
17 徳佐村	219	22	16	4	2	15	182
18 嘉年村	37	1	1	-	-	1	35
204萩市	1381	256	237	12	7	39	1086
01 萩市	241	53	52	1	-	7	181
02 三見村	46	11	11	-	-	1	34
03 大井村	95	20	19	-	1	8	67
04 六島村	60	7	7	-	-	-	53
05 見島村	41	-	-	-	-	-	41
06 川上村	56	6	6	-	-	-	50
07 須佐町2-2	9	3	3	-	-	-	6
08 小川村	81	13	10	2	1	3	65
09 江崎町	40	12	11	1	-	1	27
10 高俣村	85	11	10	1	-	-	74
11 吉部村	104	10	9	-	1	5	89
12 須佐町2-1	78	13	12	1	-	1	64
13 弥富村	60	9	9	-	-	1	50
14 明木村	85	19	18	-	1	3	63
15 佐々並村	83	19	18	1	-	2	62
16 福川村	135	28	27	-	1	3	104
17 紫福村	82	22	15	5	2	4	56
206防府市	717	151	146	3	2	19	547
01 防府市	282	66	63	2	1	9	207
02 富海村	33	5	5	-	-	-	28
03 右田村	132	28	28	-	-	4	100
04 小野村	129	33	33	-	-	2	94
05 大道村	141	19	17	1	1	4	118
207下松市	131	25	25	-	-	13	93
01 下松市	95	18	18	-	-	9	68
02 米川村	36	7	7	-	-	4	25
208岩国市	1341	287	277	6	4	45	1009
01 岩国市	152	30	29	-	1	3	119
02 小瀬村	-	-	-	-	-	-	-
03 藤河村	x	x	x	x	x	x	x
04 御庄村	6	2	2	-	-	-	4
05 北河内村	32	9	9	-	-	-	23
06 南河内村	112	37	36	-	1	1	74
07 師木野村	12	2	2	-	-	-	10
08 通津村	43	8	8	-	-	3	32
09 由宇町	92	8	8	-	-	3	81
10 神代村2-1	17	4	4	-	-	-	13
11 玖珂町	116	34	34	-	-	5	77
12 本郷村	27	10	10	-	-	1	16
13 祖生村	147	34	33	-	1	7	106
14 高森町	164	34	34	-	-	2	128
15 米川村	71	20	19	1	-	1	50
16 川越村	27	9	9	-	-	3	15
17 広瀬村	29	9	8	1	-	3	17
18 深須村	10	-	-	-	-	-	10
19 高根村	31	3	2	1	-	1	27
20 桑根村	x	x	x	x	x	x	x

単位：経営体

計	経営主が65歳以上の経営体 後継者を確保している					5年以内に 農業経営を 引き継が ない	確保して いない
	小計	親族	親族以外の 経営内部の 人材	経営外部 の人材			
94	20	18	2	-	1	73	
93	16	15	1	-	1	76	
152	18	14	2	2	4	130	
25	1	1	-	-	-	24	
1035	208	195	9	4	15	812	
191	47	46	1	-	4	140	
33	6	6	-	-	1	26	
74	19	18	-	1	4	51	
44	5	5	-	-	-	39	
32	-	-	-	-	-	32	
47	6	6	-	-	-	41	
8	3	3	-	-	-	5	
56	9	7	2	-	-	47	
33	11	11	-	-	-	22	
55	9	8	1	-	-	46	
76	7	6	-	1	2	67	
52	9	8	1	-	1	42	
47	7	7	-	-	-	40	
65	18	18	-	-	1	46	
61	12	12	-	-	1	48	
103	22	21	-	1	1	80	
58	18	13	4	1	-	40	
557	128	124	2	2	7	422	
221	56	54	1	1	3	162	
25	4	4	-	-	-	21	
92	24	24	-	-	1	67	
110	27	27	-	-	-	83	
109	17	15	1	1	3	89	
100	20	20	-	-	6	74	
73	15	15	-	-	4	54	
27	5	5	-	-	2	20	
1059	251	245	4	2	19	789	
122	24	24	-	-	1	97	
-	-	-	-	-	-	-	
x	x	x	x	x	x	x	
6	2	2	-	-	-	4	
25	9	9	-	-	-	16	
95	34	34	-	-	-	61	
12	2	2	-	-	-	10	
34	7	7	-	-	2	25	
65	7	7	-	-	1	57	
15	4	4	-	-	-	11	
94	28	28	-	-	1	65	
23	9	9	-	-	1	13	
114	30	29	-	1	4	80	
132	30	30	-	-	-	102	
54	18	17	1	-	-	36	
22	9	9	-	-	-	13	
21	8	8	-	-	-	13	
9	-	-	-	-	-	9	
19	1	1	-	-	-	18	
x	x	x	x	x	x	x	

Ⅱ 農業経営体（総数）

6 経営主の状況

(2) 後継者の確保状況別経営体数

	計	後継者を確保している				5年以内に 農業経営を 引き継が ない	確保して いない
		小計	親族	親族以外の 経営内部の 人材	経営外部 の人材		
21 河山村	11	4	3	-	1	-	7
22 秋中村	34	3	3	-	-	1	30
23 賀見畑村	69	7	6	1	-	5	57
24 坂上村	135	20	18	2	-	6	109
210光市	294	83	79	2	2	12	199
01 光市	112	35	34	-	1	4	73
02 周防村	63	21	20	1	-	1	41
03 大和町	119	27	25	1	1	7	85
211長門市	1057	186	167	15	4	26	845
01 通村	-	-	-	-	-	-	-
02 仙崎町	23	6	5	1	-	1	16
03 深川町	245	50	47	1	2	7	188
04 俵山村	97	19	19	-	-	2	76
05 三隅町	215	57	47	8	2	8	150
06 日置町	205	35	33	2	-	6	164
07 菱海村	106	8	5	3	-	2	96
08 日置村2-2	25	2	2	-	-	-	23
09 宇津賀村	58	-	-	-	-	-	58
10 向津具村	83	9	9	-	-	-	74
212柳井市	599	165	160	4	1	12	422
01 平郡村	21	3	3	-	-	-	18
02 日積村	99	33	33	-	-	3	63
03 柳井町	85	18	17	1	-	2	65
04 新庄村	78	27	27	-	-	1	50
05 余田村	105	15	14	1	-	2	88
06 伊陸村	136	44	41	2	1	1	91
07 伊保庄村	27	12	12	-	-	2	13
08 阿月村	27	6	6	-	-	-	21
09 神代村2-2	7	3	3	-	-	-	4
10 鳴門村	14	4	4	-	-	1	9
213美祿市	1208	329	307	18	4	47	832
01 万倉村2-2	6	1	1	-	-	-	5
02 豊田前村	82	13	13	-	-	1	68
03 伊佐町	98	29	28	-	1	2	67
04 東厚保村	84	21	18	2	1	2	61
05 西厚保村	75	31	27	2	2	5	39
06 大嶺町	104	30	30	-	-	3	71
07 於福村	85	33	33	-	-	5	47
08 大田町	89	22	22	-	-	9	58
09 綾木村	90	22	17	5	-	4	64
10 真長田村	87	16	13	3	-	2	69
11 赤郷村	82	24	23	1	-	4	54
12 秋吉村	59	14	14	-	-	2	43
13 岩永村	92	31	30	1	-	3	58
14 別府村	85	16	15	1	-	2	67
15 共和村	90	26	23	3	-	3	61
216周南市	1057	186	182	4	-	35	836
01 徳山市	250	48	48	-	-	12	190
02 向道村	43	12	12	-	-	3	28
03 須々万村	92	8	8	-	-	2	82
04 中須村	51	5	5	-	-	2	44
05 須金村2-1	15	1	1	-	-	2	12

単位：経営体

計	経営主が65歳以上の経営体 後継者を確保している					5年以内に 農業経営を 引き継が ない	確保して いない
	小計	親族	親族以外の 経営内部の 人材	経営外部 の人材			
9	4	3	-	1	-	5	
27	2	2	-	-	1	24	
55	7	6	1	-	5	43	
103	16	14	2	-	3	84	
245	70	67	1	2	6	169	
95	30	29	-	1	2	63	
53	16	16	-	-	1	36	
97	24	22	1	1	3	70	
793	159	146	10	3	11	623	
-	-	-	-	-	-	-	
19	6	5	1	-	1	12	
188	45	43	-	2	2	141	
74	17	17	-	-	2	55	
158	46	40	5	1	5	107	
143	29	28	1	-	1	113	
85	8	5	3	-	-	77	
16	-	-	-	-	-	16	
46	-	-	-	-	-	46	
64	8	8	-	-	-	56	
491	142	137	4	1	6	343	
18	3	3	-	-	-	15	
86	28	28	-	-	2	56	
67	13	12	1	-	-	54	
64	23	23	-	-	1	40	
81	13	12	1	-	-	68	
114	40	37	2	1	1	73	
21	9	9	-	-	1	11	
22	6	6	-	-	-	16	
6	3	3	-	-	-	3	
12	4	4	-	-	1	7	
922	279	260	16	3	19	624	
5	1	1	-	-	-	4	
59	11	11	-	-	-	48	
76	25	24	-	1	-	51	
64	19	16	2	1	-	45	
60	28	25	2	1	2	30	
82	25	25	-	-	3	54	
70	28	28	-	-	2	40	
69	20	20	-	-	3	46	
65	19	15	4	-	1	45	
62	13	11	2	-	1	48	
70	21	20	1	-	3	46	
49	12	12	-	-	1	36	
66	24	23	1	-	2	40	
64	14	13	1	-	-	50	
61	19	16	3	-	1	41	
842	160	157	3	-	19	663	
204	42	42	-	-	8	154	
36	11	11	-	-	1	24	
76	7	7	-	-	2	67	
45	5	5	-	-	2	38	
7	1	1	-	-	-	6	

II 農業経営体（総数）

6 経営主の状況

(2) 後継者の確保状況別経営体数

	計	後継者を確保している				5年以内に 農業経営を 引き継が ない	確保して いない
		小計	親族	親族以外の 経営内部の 人材	経営外部 の人材		
06 長徳村	45	10	7	3	-	2	33
07 富田町	17	1	1	-	-	1	15
08 福川町	14	1	1	-	-	1	12
09 和田村	81	14	14	-	-	1	66
10 三丘村	70	15	15	-	-	2	53
11 高水村	42	2	2	-	-	-	40
12 勝間村	63	13	13	-	-	3	47
13 八代村	94	15	14	1	-	2	77
14 須金村2-2	x	x	x	x	x	x	x
15 鹿野町	173	37	37	-	-	2	134
16 串村2-2	x	x	x	x	x	x	x
216山陽小野田市	383	119	113	6	-	21	243
01 小野田市	113	37	37	-	-	11	65
02 厚狭町	194	55	51	4	-	7	132
03 壇生町	76	27	25	2	-	3	46
305周防大島町	776	110	107	-	3	25	641
01 久賀町	105	10	10	-	-	4	91
02 蒲野村2-2	22	2	2	-	-	-	20
03 蒲野村2-1	44	7	7	-	-	1	36
04 屋代村	50	16	15	-	1	5	29
05 小松町	34	9	9	-	-	4	21
06 沖浦村2-1	104	26	25	-	1	1	77
07 油田村	40	1	1	-	-	-	39
08 和田村	47	2	1	-	1	-	45
09 森野村	43	3	3	-	-	-	40
10 白木村	59	3	3	-	-	2	54
11 日良居村	89	4	4	-	-	4	81
12 安下庄町	120	19	19	-	-	4	97
13 沖浦村2-2	19	8	8	-	-	-	11
321和木町	x	x	x	x	x	x	x
341上関町	x	x	x	x	x	x	x
01 室津村	x	x	x	x	x	x	x
02 上関村	21	4	4	-	-	-	17
343田布施町	191	34	28	2	4	2	155
01 麻里府村	8	1	1	-	-	-	7
02 麻郷村	45	9	9	-	-	1	35
03 田布施町	89	15	11	2	2	1	73
04 城南村	49	9	7	-	2	-	40
344平生町	130	16	15	1	-	2	112
01 佐賀村	35	-	-	-	-	-	35
02 大野村	39	10	10	-	-	-	29
03 平生町	32	5	4	1	-	-	27
04 曾根村	24	1	1	-	-	2	21
502阿武町	124	27	23	4	-	1	96
01 奈古町	59	15	14	1	-	1	43
02 宇田郷村	20	1	1	-	-	-	19
03 福賀村	45	11	8	3	-	-	34

単位：経営体

計	経営主が65歳以上の経営体						5年以内に 農業経営を 引き継が ない	確保して いない
	後継者を確保している							
	小計	親族	親族以外の 経営内部の 人材	経営外部 の人材				
38	9	7	2	-		1	28	
13	1	1	-	-		1	11	
12	1	1	-	-		-	11	
67	12	12	-	-		-	55	
51	9	9	-	-		-	42	
35	2	2	-	-		-	33	
51	10	10	-	-		2	39	
67	13	12	1	-		2	52	
x	x	x	x	x		x	x	
135	34	34	-	-		-	101	
x	x	x	x	x		x	x	
305	102	98	4	-		13	190	
83	35	35	-	-		5	43	
160	47	44	3	-		6	107	
62	20	19	1	-		2	40	
641	97	94	-	3		9	535	
85	10	10	-	-		3	72	
18	2	2	-	-		-	16	
34	7	7	-	-		-	27	
40	14	13	-	1		-	26	
30	9	9	-	-		3	18	
85	23	22	-	1		-	62	
34	1	1	-	-		-	33	
39	1	-	-	1		-	38	
40	3	3	-	-		-	37	
49	3	3	-	-		-	46	
72	3	3	-	-		1	68	
97	14	14	-	-		2	81	
18	7	7	-	-		-	11	
x	x	x	x	x		x	x	
x	x	x	x	x		x	x	
x	x	x	x	x		x	x	
17	3	3	-	-		-	14	
153	29	24	2	3		2	122	
7	1	1	-	-		-	6	
36	8	8	-	-		1	27	
68	13	9	2	2		1	54	
42	7	6	-	1		-	35	
114	15	14	1	-		1	98	
33	-	-	-	-		-	33	
34	10	10	-	-		-	24	
26	4	3	1	-		-	22	
21	1	1	-	-		1	19	
89	23	19	4	-		-	66	
47	13	12	1	-		-	34	
13	1	1	-	-		-	12	
29	9	6	3	-		-	20	

II 農業経営体（総数）

6 経営主の状況

(3) 経営主の平均年齢

単位：歳

	男女計の 平均年齢	男 の 平均年齢	女 の 平均年齢
35山口県	70.99	70.34	76.54
201下関市	70.6	69.76	76.72
01 下関市	71.95	70.78	78.06
02 王喜村	71.31	71.31	-
03 吉田村	70.56	70.36	72.4
04 内日村2-1	70.16	69.71	73.64
05 豊西村2-2	74.5	72.75	80.33
06 豊東村	70.9	69.58	81.53
07 岡枝村	69.45	69	74.58
08 檜崎村	67.56	67.58	67.2
09 内日村2-2	70.05	69.78	75
10 殿居村	69.61	68.38	78.44
11 豊田中村	68.92	68.29	73.79
12 西市町	69.54	69.44	70.33
13 豊田下村	70.72	69.67	79
14 豊西村2-1	73.48	71.63	79.4
15 黒井村	71.25	71.16	72.09
16 川棚村	69.37	68.58	82.8
17 小串町	74.75	71.25	78.25
18 宇賀村2-1	71.15	70.17	78
19 宇賀村2-2	69.2	68.84	85
20 神玉村	69.36	68.65	75.44
21 角島村	69.78	69.75	70
22 神田村	69.8	70	66
23 阿川村	69.28	68.92	73
24 栗野村	72.94	72.5	75.89
25 滝部村	68.45	67.78	79.4
26 田耕村	69.09	68.25	74.91
202宇部市	70.91	70.24	75.57
01 宇部市	71.67	70.98	75.88
02 東岐波村	71.44	70.14	79
03 厚東村	70.71	70.71	70.67
04 二俣瀬村	68.64	67.14	76.78
05 小野村	70.65	70.2	75.5
06 吉部村	72	71.5	78.17
07 万倉村2-1	71.08	70.86	72
08 船木町	69.25	68.05	77.5
203山口市	70.77	70.22	76.1
01 山口市	71.09	70.64	75.05
02 鑄銭司村	70.92	69.88	77.82
03 仁保村	69.97	69.54	75
04 小鯖村	70.83	69.77	79.13
05 大内村	70.83	70.56	72.95
06 出雲村	70.83	70.13	75.17
07 島地村	71.95	70.78	79.26
08 串村2-1	72.26	71.94	83
09 八坂村	70.99	70.53	78.63
10 柚野村	71.86	71.22	80.5
11 秋穂町	70.66	70.05	77.23
12 小郡町	70.81	70.34	74.88
13 阿知須町	71.99	71.73	76.88
14 篠生村	72.1	71.43	77.25

II 農業経営体（総数）

6 経営主の状況

(3) 経営主の平均年齢

単位：歳

	男女計の 平均年齢	男 の 平均年齢	女 の 平均年齢
15 生雲村	71.3	70.81	76.8
16 地福村	70.01	69.39	80.57
17 徳佐村	68.53	68.34	72.4
18 嘉年村	66.51	65.15	77.75
204萩市	70.27	69.74	75.67
01 萩市	70.96	70.72	72.85
02 三見村	71.35	70.53	83
03 大井村	72.29	71.07	80.75
04 六島村	69.9	69.07	81.5
05 見島村	70.2	70.2	-
06 川上村	71.3	71.14	72.43
07 須佐町2-2	70.89	70.38	75
08 小川村	68.47	68.41	70
09 江崎町	72.18	71.42	79
10 高俣村	68.8	68.81	68.6
11 吉部村	68.71	68.53	74.67
12 須佐町2-1	67.54	67.12	73.6
13 弥富村	71.83	71.09	78.5
14 明木村	71.33	70.3	80
15 佐々並村	71.96	71.04	78
16 福川村	70.18	69.87	72.86
17 紫福村	68.02	67.03	76.11
206防府市	71.14	70.66	75.92
01 防府市	71.32	70.63	76
02 富海村	68.76	67.83	75.5
03 右田村	70.36	69.58	78.91
04 小野村	72.81	73.33	64.88
05 大道村	70.53	69.89	85
207下松市	71.43	70.44	77.26
01 下松市	70.84	69.5	77
02 米川村	72.97	72.59	79.5
208岩国市	71.91	71.04	78.17
01 岩国市	72.89	72.59	75.86
02 小瀬村	-	-	-
03 藤河村	x	x	x
04 御庄村	75.5	74.6	80
05 北河内村	70.03	70.29	68.25
06 南河内村	73.79	73.43	76
07 師木野村	77.75	76.86	79
08 通津村	70.86	70.46	79
09 由宇町	69.55	68.2	78.58
10 神代村2-1	72.47	71.07	79
11 玖珂町	71.45	70.5	78.92
12 本郷村	74	72.57	82.25
13 祖生村	70.11	69.15	76.58
14 高森町	72.18	70.84	80
15 米川村	72.39	71.58	79.86
16 川越村	74.44	70.26	84.38
17 広瀬村	70.62	70.52	72
18 深須村	76.3	76.3	-
19 高根村	69.52	69.52	-
20 桑根村	x	x	x

Ⅱ 農業経営体（総数）

6 経営主の状況

(3) 経営主の平均年齢

単位：歳

	男女計の 平均年齢	男 の 平均年齢	女 の 平均年齢
21 河山村	74.73	75.2	70
22 秋中村	71.18	70.94	73.67
23 賀見畑村	71.7	70.56	80.38
24 坂上村	72.27	71.36	78.53
210光市	72.34	71.82	78.17
01 光市	72.77	72.43	77.86
02 周防村	72.52	72.29	74.13
03 大和町	71.83	71	82
211長門市	69.93	69.38	76.64
01 通村	-	-	-
02 仙崎町	73.52	71.11	82.2
03 深川町	70.86	70.12	78.36
04 俵山村	70.01	70.09	69
05 三隅町	70.01	69.44	76.65
06 日置町	67.42	66.5	76.42
07 菱海村	71.21	70.89	82
08 日置村2-2	66.76	66.61	68.5
09 宇津賀村	70.57	70.47	76
10 向津具村	70.99	70.8	74.75
212柳井市	71.94	71.17	78.49
01 平郡村	77.05	74.33	83.83
02 日積村	72.59	72.2	76
03 柳井町	70.71	70.09	80.6
04 新庄村	71.72	71.47	73.88
05 余田村	70.6	69.87	77.5
06 伊陸村	72.14	71.45	78.14
07 伊保庄村	73.48	71.59	81.8
08 阿月村	71.63	70.16	90
09 神代村2-2	77.71	76	88
10 鳴門村	71.43	71.5	71
213美祿市	69.91	69.5	73.87
01 万倉村2-2	69.17	69.17	-
02 豊田前村	70.21	69.37	79.14
03 伊佐町	70.1	70.27	68.6
04 東厚保村	69.75	69.03	75.1
05 西厚保村	70.17	70.03	71.57
06 大嶺町	71.34	70.41	76.06
07 於福村	70.27	69.07	79.3
08 大田町	70.99	71.12	69.17
09 綾木村	68.89	67.96	77.22
10 真長田村	68.52	68.9	60.5
11 赤郷村	70.9	70.39	78.8
12 秋吉村	73.37	72.25	80.5
13 岩永村	68.77	68.58	70.18
14 別府村	69.06	69.19	66.5
15 共和村	67.51	67.39	69.17
216周南市	71.8	71.46	75.26
01 徳山市	72.43	71.66	82.33
02 向道村	73.07	73	74
03 須々万村	73.79	72.96	80.6
04 中須村	72.75	71.98	76.88
05 須金村2-1	64.47	63.07	84

II 農業経営体（総数）

6 経営主の状況

(3) 経営主の平均年齢

単位：歳

	男女計の 平均年齢	男 の 平均年齢	女 の 平均年齢
06 長徳村	70.18	70.26	69
07 富田町	71.76	73.27	60.5
08 福川町	72.07	72.17	71.5
09 和田村	73.36	72.74	78.33
10 三丘村	69.81	69.54	71.27
11 高水村	72.64	72.49	73.43
12 勝間村	72.41	72.26	74.2
13 八代村	69.55	70.2	62.63
14 須金村2-2	x	x	x
15 鹿野町	70.96	70.83	74.14
16 串村2-2	x	x	x
216山陽小野田市	70.56	69.49	76.3
01 小野田市	69.46	68.08	75.9
02 厚狭町	70.88	69.59	77.65
03 壇生町	71.37	71.21	72.56
305周防大島町	73.27	72.33	78.34
01 久賀町	73.89	73.73	75.56
02 蒲野村2-2	71.73	70.8	81
03 蒲野村2-1	72.7	71.53	84.5
04 屋代村	71.88	70.96	80.2
05 小松町	75.56	75.45	79
06 沖浦村2-1	74.92	74.12	77.74
07 油田村	73.43	73.07	74.15
08 和田村	73.51	71.95	79.3
09 森野村	76.21	74.63	79.85
10 白木村	73.68	72.82	85.5
11 日良居村	71.72	70.4	77.75
12 安下庄町	71.24	70.01	79.25
13 沖浦村2-2	74.58	73.93	76.4
321和木町	x	x	x
341上関町	x	x	x
01 室津村	x	x	x
02 上関村	70.48	69.55	89
343田布施町	71.51	70.94	78.79
01 麻里府村	74.75	74.75	-
02 麻郷村	72.22	71.8	91
03 田布施町	70.46	69.82	78
04 城南村	72.24	71.49	77.67
344平生町	74.08	73.32	80.92
01 佐賀村	77.97	77.4	81.4
02 大野村	73.1	72.09	80
03 平生町	71.31	70.71	90
04 曾根村	73.71	73.36	77.5
502阿武町	69.68	68.77	74.68
01 奈古町	71.53	70.8	76.13
02 宇田郷村	70.2	69.78	74
03 福賀村	67.02	65.39	73.56

Ⅱ 農業経営体（総数）

7 農業経営内部の労働力の状況

(1) 世帯員、役員・構成員（経営主を含む）の状況

単位 { 経営体数：経営体
実人数：人

	計		男		女	
	実経営体数	実人数	経営体数	実人数	経営体数	実人数
35山口県	15839	36136	14955	20309	12602	15827
201下関市	2645	6346	2507	3444	2225	2902
01 下関市	819	1876	766	983	694	893
02 王喜村	35	111	35	69	33	42
03 吉田村	50	112	48	63	39	49
04 内日村2-1	122	288	115	156	97	132
05 豊西村2-2	26	59	24	28	25	31
06 豊東村	154	389	148	212	138	177
07 岡枝村	149	381	145	204	126	177
08 檜崎村	79	204	78	115	68	89
09 内日村2-2	19	48	19	27	14	21
10 殿居村	74	159	69	87	59	72
11 豊田中村	165	390	158	209	141	181
12 西市町	109	244	104	142	83	102
13 豊田下村	107	247	101	141	87	106
14 豊西村2-1	21	45	18	24	17	21
15 黒井村	107	298	102	146	87	152
16 川棚村	90	242	88	147	70	95
17 小串町	8	19	5	10	6	9
18 宇賀村2-1	40	86	35	45	34	41
19 宇賀村2-2	44	107	43	59	36	48
20 神玉村	86	193	82	104	73	89
21 角島村	9	20	8	9	8	11
22 神田村	20	46	19	26	18	20
23 阿川村	69	175	67	94	62	81
24 栗野村	69	154	66	81	59	73
25 滝部村	87	229	83	138	74	91
26 田耕村	87	224	81	125	77	99
202宇部市	787	1935	750	1094	637	841
01 宇部市	186	443	179	238	155	205
02 東岐波村	95	210	90	115	79	95
03 厚東村	86	279	80	160	74	119
04 二俣瀬村	58	153	55	90	44	63
05 小野村	141	361	136	221	110	140
06 吉部村	80	168	79	99	60	69
07 万倉村2-1	78	166	70	92	62	74
08 船木町	63	155	61	79	53	76
203山口市	2977	6938	2827	3949	2362	2989
01 山口市	826	1964	782	1112	673	852
02 鑄銭司村	130	301	118	160	108	141
03 仁保村	229	527	220	304	184	223
04 小鯖村	132	355	129	206	102	149
05 大内村	191	441	181	236	158	205
06 出雲村	166	368	154	202	136	166
07 島地村	138	296	127	162	108	134
08 串村2-1	35	69	34	38	27	31
09 八坂村	139	297	133	173	102	124
10 柚野村	29	60	27	36	21	24
11 秋穂町	152	364	142	199	130	165
12 小郡町	78	204	76	122	64	82
13 阿知須町	159	377	156	212	125	165
14 篠生村	69	151	63	90	54	61

Ⅱ 農業経営体（総数）

7 農業経営内部の労働力の状況

(1) 世帯員、役員・構成員（経営主を含む）の状況

単位 { 経営体数：経営体
実人数：人

	計		男		女	
	実経営体数	実人数	経営体数	実人数	経営体数	実人数
15 生雲村	122	274	114	164	83	110
16 地福村	126	289	124	170	98	119
17 徳佐村	219	523	214	324	158	199
18 嘉年村	37	78	33	39	31	39
204萩市	1381	3156	1304	1792	1073	1364
01 萩市	241	481	221	264	178	217
02 三見村	46	97	43	52	36	45
03 大井村	95	189	90	104	72	85
04 六島村	60	136	58	70	57	66
05 見島村	41	85	41	44	38	41
06 川上村	56	115	49	63	44	52
07 須佐町2-2	9	19	9	13	6	6
08 小川村	81	257	79	156	61	101
09 江崎町	40	114	38	68	29	46
10 高俣村	85	193	81	111	69	82
11 吉部村	104	277	102	155	85	122
12 須佐町2-1	78	159	75	88	61	71
13 弥富村	60	155	56	86	48	69
14 明木村	85	184	82	99	69	85
15 佐々並村	83	209	77	128	64	81
16 福川村	135	262	125	152	96	110
17 紫福村	82	224	78	139	60	85
206防府市	717	1691	693	940	600	751
01 防府市	282	661	270	355	246	306
02 富海村	33	68	31	39	27	29
03 右田村	132	312	127	169	108	143
04 小野村	129	291	126	161	108	130
05 大道村	141	359	139	216	111	143
207下松市	131	316	121	173	105	143
01 下松市	95	245	86	134	77	111
02 米川村	36	71	35	39	28	32
208岩国市	1341	2729	1241	1523	1019	1206
01 岩国市	152	311	145	170	121	141
02 小瀬村	-	-	-	-	-	-
03 藤河村	x	x	x	x	x	x
04 御庄村	6	8	5	5	3	3
05 北河内村	32	61	30	33	27	28
06 南河内村	112	210	102	116	85	94
07 師木野村	12	26	11	13	11	13
08 通津村	43	81	43	47	32	34
09 由宇町	92	206	89	111	76	95
10 神代村2-1	17	39	14	18	17	21
11 玖珂町	116	247	107	132	99	115
12 本郷村	27	46	24	34	12	12
13 祖生村	147	286	133	152	111	134
14 高森町	164	341	148	193	123	148
15 米川村	71	146	66	81	55	65
16 川越村	27	43	21	22	20	21
17 広瀬村	29	61	28	39	19	22
18 深須村	10	17	10	10	7	7
19 高根村	31	58	31	36	19	22
20 桑根村	x	x	x	x	x	x

Ⅱ 農業経営体（総数）

7 農業経営内部の労働力の状況

(1) 世帯員、役員・構成員（経営主を含む）の状況

単位 { 経営体数：経営体
実人数：人

	計		男		女	
	実経営体数	実人数	経営体数	実人数	経営体数	実人数
21 河山村	11	20	10	11	7	9
22 秋中村	34	59	32	38	18	21
23 賀見畑村	69	140	64	77	51	63
24 坂上村	135	314	124	178	104	136
210光市	294	643	284	355	235	288
01 光市	112	240	110	126	93	114
02 周防村	63	134	60	69	52	65
03 大和町	119	269	114	160	90	109
211長門市	1057	2512	1007	1466	825	1046
01 通村	-	-	-	-	-	-
02 仙崎町	23	87	21	53	22	34
03 深川町	245	573	233	326	189	247
04 俵山村	97	254	93	145	82	109
05 三隅町	215	488	204	290	153	198
06 日置町	205	487	190	280	163	207
07 菱海村	106	256	106	161	79	95
08 日置村2-2	25	55	24	32	20	23
09 宇津賀村	58	122	57	65	51	57
10 向津具村	83	190	79	114	66	76
212柳井市	599	1246	563	705	460	541
01 平郡村	21	33	15	16	17	17
02 日積村	99	212	93	119	76	93
03 柳井町	85	161	83	95	59	66
04 新庄村	78	160	74	88	61	72
05 余田村	105	223	98	126	82	97
06 伊陸村	136	296	129	171	105	125
07 伊保庄村	27	60	26	34	21	26
08 阿月村	27	55	26	32	21	23
09 神代村2-2	7	15	6	7	6	8
10 鳴門村	14	31	13	17	12	14
213美祿市	1208	2941	1158	1684	963	1257
01 万倉村2-2	6	15	6	9	6	6
02 豊田前村	82	182	79	108	67	74
03 伊佐町	98	245	96	133	80	112
04 東厚保村	84	192	79	103	67	89
05 西厚保村	75	220	71	128	63	92
06 大嶺町	104	230	101	127	82	103
07 於福村	85	196	82	103	70	93
08 大田町	89	204	85	115	73	89
09 綾木村	90	218	84	130	67	88
10 真長田村	87	212	85	123	67	89
11 赤郷村	82	195	80	106	69	89
12 秋吉村	59	136	57	71	48	65
13 岩永村	92	203	87	122	67	81
14 別府村	85	216	81	125	68	91
15 共和村	90	277	85	181	69	96
216周南市	1057	2314	999	1289	833	1025
01 徳山市	250	583	241	308	210	275
02 向道村	43	94	41	55	31	39
03 須々万村	92	190	84	106	69	84
04 中須村	51	101	46	57	37	44
05 須金村2-1	15	35	15	16	15	19

II 農業経営体（総数）

7 農業経営内部の労働力の状況

(1) 世帯員、役員・構成員（経営主を含む）の状況

単位 { 経営体数：経営体
実人数：人

	計		男		女	
	実経営体数	実人数	経営体数	実人数	経営体数	実人数
06 長徳村	45	102	42	63	33	39
07 富田町	17	41	16	23	12	18
08 福川町	14	30	13	19	10	11
09 和田村	81	165	74	91	64	74
10 三丘村	70	166	63	93	59	73
11 高水村	42	88	38	48	35	40
12 勝間村	63	146	62	86	51	60
13 八代村	94	195	89	112	69	83
14 須金村2-2	x	x	x	x	x	x
15 鹿野町	173	361	168	202	133	159
16 串村2-2	x	x	x	x	x	x
216山陽小野田市	383	951	362	538	324	413
01 小野田市	113	268	105	143	97	125
02 厚狭町	194	498	184	287	161	211
03 埴生町	76	185	73	108	66	77
305周防大島町	776	1390	683	756	584	634
01 久賀町	105	206	99	113	82	93
02 蒲野村2-2	22	42	20	21	19	21
03 蒲野村2-1	44	82	42	45	33	37
04 屋代村	50	88	46	49	37	39
05 小松町	34	63	33	36	24	27
06 沖浦村2-1	104	184	86	101	75	83
07 油田村	40	70	31	34	35	36
08 和田村	47	77	40	44	32	33
09 森野村	43	68	30	32	34	36
10 白木村	59	106	58	61	40	45
11 日良居村	89	153	74	83	67	70
12 安下庄町	120	219	109	121	90	98
13 沖浦村2-2	19	32	15	16	16	16
321和木町	x	x	x	x	x	x
341上関町	x	x	x	x	x	x
01 室津村	x	x	x	x	x	x
02 上関村	21	39	20	20	17	19
343田布施町	191	414	185	245	137	169
01 麻里府村	8	17	8	10	7	7
02 麻郷村	45	101	45	61	34	40
03 田布施町	89	191	85	114	60	77
04 城南村	49	105	47	60	36	45
344平生町	130	258	120	143	99	115
01 佐賀村	35	69	31	38	26	31
02 大野村	39	79	34	43	32	36
03 平生町	32	61	32	36	22	25
04 曾根村	24	49	23	26	19	23
502阿武町	124	282	111	172	91	110
01 奈古町	59	116	55	70	41	46
02 宇田郷村	20	44	20	27	14	17
03 福賀村	45	122	36	75	36	47

Ⅱ 農業経営体（総数）

7 農業経営内部の労働力の状況

(2) 60日以上従事した世帯員、役員・構成員（経営主を含む）の状況

	経営内部の従事者							農	
	計		男		女		小計		
	実経営体数	実人数	経営体数	実人数	経営体数	実人数	実経営体数	実人数	
35山口県	12904	21841	11651	13789	7276	8052	12566	20916	
201下関市	2259	4066	2050	2466	1402	1600	2212	3910	
01 下関市	752	1390	661	759	559	631	731	1330	
02 王喜村	33	75	31	48	24	27	32	64	
03 吉田村	47	79	44	47	30	32	47	77	
04 内日村2-1	111	202	101	129	66	73	108	188	
05 豊西村2-2	21	34	16	16	17	18	21	33	
06 豊東村	122	232	108	149	77	83	119	221	
07 岡枝村	129	240	122	155	77	85	126	230	
08 檜崎村	64	106	59	73	29	33	62	102	
09 内日村2-2	13	28	13	16	9	12	13	27	
10 殿居村	62	104	59	70	33	34	60	100	
11 豊田中村	144	237	131	145	82	92	143	236	
12 西市町	90	136	84	96	38	40	89	133	
13 豊田下村	83	138	78	92	44	46	83	134	
14 豊西村2-1	15	24	13	14	10	10	15	24	
15 黒井村	88	209	82	106	56	103	87	201	
16 川棚村	71	117	65	76	36	41	69	106	
17 小串町	8	10	5	6	4	4	8	10	
18 宇賀村2-1	31	49	30	35	14	14	29	47	
19 宇賀村2-2	33	64	32	41	17	23	33	64	
20 神玉村	70	113	62	75	34	38	69	111	
21 角島村	8	13	8	8	5	5	8	13	
22 神田村	15	25	14	15	10	10	15	25	
23 阿川村	50	78	49	51	26	27	49	77	
24 栗野村	57	89	50	53	34	36	56	87	
25 滝部村	68	149	65	107	37	42	66	145	
26 田耕村	74	125	68	84	34	41	74	125	
202宇部市	654	1136	599	722	365	414	628	1069	
01 宇部市	165	270	151	171	90	99	159	256	
02 東岐波村	73	118	63	70	41	48	70	114	
03 厚東村	71	134	64	87	41	47	65	115	
04 二俣瀬村	50	96	44	63	26	33	46	84	
05 小野村	118	224	111	144	72	80	117	222	
06 吉部村	72	107	70	78	28	29	68	100	
07 万倉村2-1	55	95	47	56	35	39	55	95	
08 船木町	50	92	49	53	32	39	48	83	
203山口市	2294	3860	2073	2497	1244	1363	2247	3708	
01 山口市	642	1106	575	722	358	384	629	1060	
02 鑄銭司村	102	170	90	103	62	67	96	157	
03 仁保村	172	284	147	179	98	105	171	278	
04 小鯖村	107	186	103	129	52	57	106	178	
05 大内村	131	192	113	116	70	76	127	187	
06 出雲村	120	181	104	115	63	66	119	178	
07 島地村	93	137	79	82	51	55	90	132	
08 串村2-1	27	38	24	24	13	14	26	35	
09 八坂村	93	154	83	92	58	62	91	148	
10 柚野村	25	39	23	26	11	13	24	38	
11 秋穂町	132	206	117	130	69	76	131	205	
12 小郡町	58	116	55	79	33	37	56	105	
13 阿知須町	129	228	123	146	68	82	127	216	
14 篠生村	49	90	47	60	29	30	49	83	

単位 { 経営体数：経営体
人 数：人

業				農 業 生 産 関 連 事 業					
男		女		小 計		男		女	
経営体数	実人数	経営体数	実人数	実経営体数	実人数	経営体数	実人数	経営体数	実人数
11310	13199	7035	7717	2077	3719	1864	2383	1143	1336
1999	2369	1358	1541	390	771	348	435	262	336
635	719	545	611	224	411	197	228	163	183
30	39	22	25	11	30	10	22	7	8
44	47	28	30	13	21	12	13	8	8
97	124	59	64	32	56	31	40	14	16
16	16	16	17	7	12	7	7	5	5
105	144	73	77	21	38	18	20	16	18
119	149	74	81	16	33	15	20	11	13
57	71	27	31	13	25	11	15	7	10
13	16	9	11	1	2	1	1	1	1
58	68	31	32	5	6	4	4	2	2
131	145	81	91	13	24	13	16	7	8
83	94	37	39	3	6	3	3	2	3
78	88	44	46	6	10	4	5	5	5
13	14	10	10	2	4	1	2	2	2
81	101	55	100	7	59	7	17	3	42
63	67	35	39	4	5	3	3	2	2
5	6	4	4	-	-	-	-	-	-
28	33	14	14	3	4	2	2	2	2
32	41	17	23	1	3	1	2	1	1
61	74	33	37	3	10	3	5	2	5
8	8	5	5	-	-	-	-	-	-
14	15	10	10	-	-	-	-	-	-
48	50	26	27	1	2	1	2	-	-
49	52	33	35	2	4	2	2	2	2
63	104	36	41	2	6	2	6	-	-
68	84	34	41	-	-	-	-	-	-
573	679	352	390	152	273	132	163	91	110
145	162	87	94	46	81	42	48	30	33
60	67	40	47	9	14	7	8	5	6
59	73	37	42	21	39	18	24	11	15
41	58	24	26	21	53	18	33	14	20
110	142	72	80	13	20	11	12	8	8
66	73	26	27	20	29	18	19	10	10
47	56	35	39	12	19	9	10	7	9
45	48	31	35	10	18	9	9	6	9
2021	2386	1211	1322	345	645	313	445	177	200
559	686	349	374	120	217	105	144	64	73
84	94	59	63	13	21	11	14	7	7
144	175	96	103	20	46	19	37	8	9
102	126	47	52	19	41	18	31	9	10
109	112	69	75	10	13	9	9	4	4
101	112	63	66	16	24	14	15	9	9
77	79	49	53	12	15	10	10	5	5
23	23	11	12	6	8	4	4	4	4
82	90	54	58	11	19	11	14	4	5
22	25	11	13	1	1	1	1	-	-
116	129	69	76	8	16	7	8	7	8
53	68	33	37	10	31	10	27	3	4
121	139	67	77	28	47	25	28	15	19
47	56	27	27	10	22	10	19	3	3

II 農業経営体（総数）

7 農業経営内部の労働力の状況

(2) 60日以上従事した世帯員、役員・構成員（経営主を含む）の状況

	経営内部の従事者							
	計		男		女		農	
	実経営体数	実人数	経営体数	実人数	経営体数	実人数	実経営体数	実人数
15 生雲村	95	151	90	104	42	47	92	144
16 地福村	99	160	88	106	48	54	98	157
17 徳佐村	184	354	179	247	92	107	179	339
18 嘉年村	36	68	33	37	27	31	36	68
204萩市	1103	1959	999	1233	646	726	1088	1907
01 萩市	195	315	172	189	112	126	189	304
02 三見村	30	48	24	25	20	23	30	48
03 大井村	86	143	75	82	55	61	85	142
04 六島村	58	121	52	61	55	60	58	121
05 見島村	34	64	34	35	26	29	34	64
06 川上村	43	70	38	44	22	26	43	67
07 須佐町2-2	6	11	6	9	2	2	6	10
08 小川村	62	136	60	94	33	42	61	129
09 江崎町	29	56	27	39	16	17	28	52
10 高俣村	76	140	70	91	45	49	76	138
11 吉部村	94	194	91	125	56	69	94	188
12 須佐町2-1	61	94	60	66	27	28	60	92
13 弥富村	55	96	49	55	38	41	53	93
14 明木村	57	84	48	51	31	33	56	83
15 佐々並村	56	101	49	73	28	28	55	99
16 福川村	100	149	88	96	52	53	99	148
17 紫福村	61	137	56	98	28	39	61	129
206防府市	564	948	506	586	327	362	533	878
01 防府市	227	367	201	216	142	151	211	335
02 富海村	28	43	25	30	12	13	28	39
03 右田村	94	146	82	89	54	57	87	133
04 小野村	99	145	89	92	49	53	95	137
05 大道村	116	247	109	159	70	88	112	234
207下松市	116	219	103	131	72	88	114	197
01 下松市	86	169	76	103	51	66	84	147
02 米川村	30	50	27	28	21	22	30	50
208岩国市	1092	1703	964	1044	616	659	1070	1664
01 岩国市	138	238	123	130	99	108	134	233
02 小瀬村	-	-	-	-	-	-	-	-
03 藤河村	x	x	x	x	x	x	x	x
04 御庄村	5	6	5	5	1	1	5	6
05 北河内村	18	25	15	16	9	9	18	25
06 南河内村	90	134	77	79	54	55	88	131
07 師木野村	12	18	10	11	7	7	12	18
08 通津村	38	63	37	41	22	22	38	62
09 由宇町	80	134	71	79	50	55	80	134
10 神代村2-1	17	27	14	14	12	13	17	27
11 玖珂町	87	137	77	81	53	56	86	135
12 本郷村	23	33	20	27	6	6	23	32
13 祖生村	119	169	103	106	58	63	117	166
14 高森町	127	199	109	121	73	78	124	194
15 米川村	59	90	54	57	29	33	59	88
16 川越村	19	27	15	16	11	11	19	27
17 広瀬村	23	32	22	23	8	9	22	31
18 深須村	10	14	9	9	5	5	10	14
19 高根村	28	44	28	33	10	11	28	44
20 桑根村	x	x	x	x	x	x	x	x

単位 { 経営体数：経営体
人 数：人

業				農 業 生 産 関 連 事 業					
男		女		小 計		男		女	
経営体数	実人数	経営体数	実人数	実経営体数	実人数	経営体数	実人数	経営体数	実人数
87	97	42	47	11	21	11	14	7	7
87	103	48	54	13	29	13	21	7	8
174	235	90	104	34	69	32	46	19	23
33	37	27	31	3	5	3	3	2	2
985	1205	634	702	84	180	76	118	46	62
166	182	108	122	20	35	19	22	11	13
24	25	20	23	3	7	2	2	3	5
74	81	55	61	7	10	6	6	4	4
52	61	55	60	2	4	2	2	2	2
34	35	26	29	2	5	2	2	2	3
38	44	20	23	4	13	2	8	4	5
6	8	2	2	-	-	-	-	-	-
60	94	30	35	5	9	4	5	3	4
26	36	16	16	6	8	6	6	2	2
70	89	45	49	3	6	3	5	1	1
91	121	55	67	5	25	5	13	4	12
59	64	27	28	5	7	4	4	3	3
47	52	38	41	1	1	-	-	1	1
47	50	31	33	7	11	7	7	4	4
48	72	27	27	4	5	4	4	1	1
87	95	52	53	5	6	5	6	-	-
56	96	27	33	5	28	5	26	1	2
476	543	307	335	120	183	105	114	66	69
186	198	131	137	48	74	40	43	31	31
25	26	12	13	5	7	5	5	2	2
75	82	48	51	19	33	18	21	11	12
85	87	47	50	21	27	17	17	10	10
105	150	69	84	27	42	25	28	12	14
101	119	69	78	27	50	24	31	19	19
74	91	48	56	22	41	19	26	15	15
27	28	21	22	5	9	5	5	4	4
940	1017	606	647	80	120	70	76	40	44
119	126	98	107	9	13	9	9	4	4
-	-	-	-	-	-	-	-	-	-
x	x	x	x	x	x	x	x	x	x
5	5	1	1	-	-	-	-	-	-
15	16	9	9	3	4	2	2	2	2
75	77	53	54	10	13	10	10	3	3
10	11	7	7	3	4	1	2	2	2
36	40	22	22	2	2	1	1	1	1
71	79	50	55	4	8	4	5	3	3
14	14	12	13	-	-	-	-	-	-
76	80	52	55	5	6	4	4	2	2
20	26	6	6	3	3	2	2	1	1
102	105	56	61	16	25	15	15	8	10
106	118	71	76	6	12	6	8	4	4
53	56	28	32	2	4	1	1	2	3
15	16	11	11	1	2	1	1	1	1
21	22	8	9	1	2	1	2	-	-
9	9	5	5	-	-	-	-	-	-
28	33	10	11	1	2	1	1	1	1
x	x	x	x	x	x	x	x	x	x

Ⅱ 農業経営体（総数）

7 農業経営内部の労働力の状況

(2) 60日以上従事した世帯員、役員・構成員（経営主を含む）の状況

	経営内部の従事者							農	
	計		男		女		小計		
	実経営体数	実人数	経営体数	実人数	経営体数	実人数	実経営体数	実人数	
21 河山村	10	15	9	9	6	6	10	15	
22 秋中村	26	40	25	27	13	13	24	38	
23 賀見畑村	57	80	52	55	24	25	53	76	
24 坂上村	102	170	85	99	64	71	100	162	
210光市	248	409	230	252	144	157	236	387	
01 光市	94	149	89	92	52	57	93	146	
02 周防村	55	92	51	53	36	39	52	86	
03 大和町	99	168	90	107	56	61	91	155	
211長門市	875	1528	808	1016	467	512	849	1446	
01 通村	-	-	-	-	-	-	-	-	
02 仙崎町	21	40	18	24	13	16	20	38	
03 深川町	195	345	176	223	107	122	190	313	
04 俵山村	79	150	71	97	47	53	76	140	
05 三隅町	164	265	152	197	62	68	149	240	
06 日置町	178	314	162	202	103	112	177	310	
07 菱海村	91	153	90	114	39	39	90	145	
08 日置村2-2	19	34	17	21	13	13	19	34	
09 宇津賀村	51	84	48	50	32	34	51	84	
10 向津具村	77	143	74	88	51	55	77	142	
212柳井市	494	802	442	504	270	298	484	776	
01 平郡村	19	29	12	13	16	16	19	29	
02 日積村	83	138	76	86	40	52	79	132	
03 柳井町	68	98	65	69	28	29	68	98	
04 新庄村	60	96	55	60	33	36	59	94	
05 余田村	86	142	75	87	50	55	86	137	
06 伊陸村	112	191	100	128	59	63	109	181	
07 伊保庄村	22	32	18	18	14	14	21	30	
08 阿月村	25	43	23	25	17	18	24	42	
09 神代村2-2	6	12	6	6	5	6	6	12	
10 鳴門村	13	21	12	12	8	9	13	21	
213美祿市	930	1532	844	1020	463	512	901	1450	
01 万倉村2-2	5	8	5	5	3	3	4	6	
02 豊田前村	60	87	55	60	27	27	59	84	
03 伊佐町	79	129	68	78	46	51	77	123	
04 東厚保村	62	100	54	60	35	40	59	93	
05 西厚保村	60	108	56	66	37	42	58	100	
06 大嶺町	76	113	72	77	30	36	72	104	
07 於福村	70	102	59	61	39	41	68	97	
08 大田町	63	104	57	67	32	37	63	103	
09 綾木村	66	119	59	93	24	26	64	115	
10 真長田村	68	106	63	74	30	32	67	103	
11 赤郷村	69	117	65	74	38	43	67	108	
12 秋吉村	48	72	42	43	28	29	46	67	
13 岩永村	71	107	65	78	26	29	69	104	
14 別府村	63	117	60	77	35	40	58	107	
15 共和村	70	143	64	107	33	36	70	136	
216周南市	838	1372	777	872	452	500	794	1275	
01 徳山市	198	318	185	203	108	115	192	307	
02 向道村	39	62	36	40	20	22	37	59	
03 須々万村	69	103	63	67	34	36	64	97	
04 中須村	38	58	37	40	17	18	36	51	
05 須金村2-1	15	33	14	15	14	18	15	33	

単位 { 経営体数：経営体
人 数：人

業				農 業 生 産 関 連 事 業					
男		女		小 計		男		女	
経営体数	実人数	経営体数	実人数	実経営体数	実人数	経営体数	実人数	経営体数	実人数
9	9	6	6	1	1	-	-	1	1
23	25	13	13	1	2	1	1	1	1
48	51	24	25	3	3	3	3	-	-
82	94	63	68	8	12	7	7	4	5
219	237	137	150	72	118	66	70	42	48
88	90	51	56	24	37	22	23	12	14
47	48	35	38	22	36	20	20	15	16
84	99	51	56	26	45	24	27	15	18
783	955	457	491	123	225	111	153	64	72
-	-	-	-	-	-	-	-	-	-
17	23	12	15	6	14	6	12	2	2
171	204	102	109	37	67	30	43	21	24
68	88	47	52	6	9	5	5	4	4
138	175	59	65	51	90	49	64	22	26
161	200	103	110	17	35	16	23	11	12
89	106	39	39	1	2	1	1	1	1
17	21	13	13	-	-	-	-	-	-
48	50	32	34	3	4	2	2	2	2
74	88	50	54	2	4	2	3	1	1
434	491	260	285	69	113	64	80	30	33
12	13	16	16	-	-	-	-	-	-
73	83	38	49	15	24	13	15	8	9
65	69	28	29	4	6	3	3	3	3
54	59	32	35	3	3	3	3	-	-
75	85	49	52	13	26	13	19	5	7
98	123	54	58	22	36	21	29	7	7
17	17	13	13	6	7	5	5	2	2
22	24	17	18	2	4	2	2	2	2
6	6	5	6	-	-	-	-	-	-
12	12	8	9	4	7	4	4	3	3
817	972	434	478	135	242	123	166	64	76
4	4	2	2	2	3	2	2	1	1
54	58	26	26	1	1	1	1	-	-
66	75	43	48	15	29	13	15	11	14
51	57	31	36	11	15	10	10	4	5
54	63	34	37	15	30	14	17	11	13
68	72	26	32	15	23	14	16	5	7
57	59	36	38	3	3	3	3	-	-
56	66	32	37	13	26	12	16	10	10
58	90	23	25	4	12	4	12	-	-
62	71	30	32	3	8	3	8	-	-
63	66	38	42	3	7	3	4	3	3
41	42	25	25	6	9	6	6	3	3
63	75	26	29	8	10	7	8	2	2
56	71	31	36	19	34	17	24	9	10
64	103	31	33	17	32	14	24	5	8
734	819	417	456	237	368	210	239	119	129
180	198	102	109	37	62	33	43	18	19
34	38	19	21	14	17	12	12	5	5
59	62	33	35	12	15	9	9	6	6
34	35	15	16	14	18	12	12	6	6
14	15	14	18	7	18	7	8	7	10

Ⅱ 農業経営体（総数）

7 農業経営内部の労働力の状況

(2) 60日以上従事した世帯員、役員・構成員（経営主を含む）の状況

	経営内部の従事者							農	
	計		男		女		小計		
	実経営体数	実人数	経営体数	実人数	経営体数	実人数	実経営体数	実人数	
06 長徳村	35	65	33	46	18	19	33	58	
07 富田町	14	31	13	16	11	15	13	29	
08 福川町	12	21	11	13	7	8	10	17	
09 和田村	66	96	58	62	32	34	62	89	
10 三丘村	51	100	43	60	32	40	48	87	
11 高水村	39	59	36	40	18	19	36	53	
12 勝間村	51	93	50	60	30	33	50	91	
13 八代村	72	117	66	72	39	45	66	106	
14 須金村2-2	x	x	x	x	x	x	x	x	
15 鹿野町	133	206	126	131	69	75	126	188	
16 串村2-2	x	x	x	x	x	x	x	x	
216山陽小野田市	307	535	278	352	172	183	302	516	
01 小野田市	88	140	80	92	45	48	87	137	
02 厚狭町	158	293	143	192	95	101	154	280	
03 埴生町	61	102	55	68	32	34	61	99	
305周防大島町	713	1076	598	638	423	438	702	1060	
01 久賀町	97	150	88	94	54	56	97	150	
02 蒲野村2-2	22	30	19	19	11	11	21	28	
03 蒲野村2-1	41	63	38	40	22	23	41	62	
04 屋代村	43	66	38	39	26	27	42	65	
05 小松町	30	50	29	31	17	19	28	47	
06 沖浦村2-1	95	142	73	82	57	60	94	141	
07 油田村	38	52	26	27	25	25	38	52	
08 和田村	42	63	35	38	24	25	42	63	
09 森野村	38	51	26	27	23	24	38	51	
10 白木村	52	73	47	47	26	26	49	69	
11 日良居村	87	134	69	76	57	58	87	134	
12 安下庄町	111	176	98	106	67	70	109	173	
13 沖浦村2-2	17	26	12	12	14	14	16	25	
321和木町	x	x	x	x	x	x	x	x	
341上関町	x	x	x	x	x	x	x	x	
01 室津村	x	x	x	x	x	x	x	x	
02 上関村	21	31	20	20	10	11	21	31	
343田布施町	161	257	152	171	76	86	154	244	
01 麻里府村	8	12	8	9	3	3	8	12	
02 麻郷村	38	53	37	41	11	12	37	52	
03 田布施町	74	125	69	79	39	46	68	114	
04 城南村	41	67	38	42	23	25	41	66	
344平生町	99	150	88	92	54	58	98	148	
01 佐賀村	31	46	27	28	18	18	31	46	
02 大野村	32	49	27	30	19	19	32	49	
03 平生町	23	33	22	22	9	11	23	33	
04 曾根村	13	22	12	12	8	10	12	20	
502阿武町	117	230	101	153	65	77	114	222	
01 奈古町	54	81	46	56	24	25	53	77	
02 宇田郷村	19	34	19	24	9	10	18	32	
03 福賀村	44	115	36	73	32	42	43	113	

単位 { 経営体数：経営体
人 数：人

業				農 業 生 産 関 連 事 業					
男		女		小 計		男		女	
経営体数	実人数	経営体数	実人数	実経営体数	実人数	経営体数	実人数	経営体数	実人数
31	44	14	14	14	27	13	20	7	7
12	15	10	14	3	5	3	3	2	2
10	10	6	7	3	7	3	3	3	4
54	57	30	32	13	19	12	12	6	7
40	55	29	32	18	29	15	19	8	10
33	37	15	16	14	22	12	16	5	6
49	59	29	32	12	18	11	12	5	6
60	65	35	41	20	29	18	18	11	11
x	x	x	x	x	x	x	x	x	x
118	122	63	66	56	82	50	52	30	30
x	x	x	x	x	x	x	x	x	x
273	339	166	177	37	69	33	43	25	26
79	91	43	46	11	18	10	11	7	7
139	183	91	97	23	47	21	30	16	17
55	65	32	34	3	4	2	2	2	2
587	627	420	433	105	162	95	104	56	58
88	94	54	56	7	13	7	9	3	4
18	18	10	10	2	3	2	2	1	1
38	40	22	22	10	14	10	10	4	4
37	38	26	27	17	25	17	18	7	7
27	29	17	18	10	18	9	10	7	8
73	82	56	59	17	25	13	14	11	11
26	27	25	25	1	2	1	1	1	1
35	38	24	25	2	2	2	2	-	-
26	27	23	24	-	-	-	-	-	-
43	43	26	26	11	18	10	10	8	8
69	76	57	58	13	21	11	14	7	7
96	104	66	69	12	18	12	13	5	5
11	11	14	14	3	3	1	1	2	2
x	x	x	x	x	x	x	x	x	x
x	x	x	x	x	x	x	x	x	x
x	x	x	x	x	x	x	x	x	x
20	20	10	11	6	8	6	6	2	2
144	162	74	82	44	72	42	49	19	23
8	9	3	3	2	4	2	2	2	2
36	40	11	12	5	7	5	7	-	-
62	71	37	43	27	45	25	28	14	17
38	42	23	24	10	16	10	12	3	4
87	91	53	57	11	14	10	10	4	4
27	28	18	18	3	3	3	3	-	-
27	30	19	19	5	7	4	4	3	3
22	22	9	11	1	2	1	1	1	1
11	11	7	9	2	2	2	2	-	-
98	148	62	74	37	102	33	78	16	24
45	54	22	23	14	22	12	19	3	3
18	23	8	9	3	7	3	6	1	1
35	71	32	42	20	73	18	53	12	20

II 農業経営体（総数）

7 農業経営内部の労働力の状況

（3）年齢階層別の60日以上従事した世帯員、役員・構成員（経営主を含む）数

	男								女	
	計	15～19歳	20～24	25～29	30～34	35～39	40～44	45～49		
35山口県	21841	9	54	97	161	301	399	579		
201下関市	4066	2	15	22	36	72	83	123		
01 下関市	1390	-	2	4	11	30	27	44		
02 王喜村	75	-	-	-	3	1	2	2		
03 吉田村	79	-	-	-	-	1	2	-		
04 内日村2-1	202	-	-	1	1	-	6	5		
05 豊西村2-2	34	-	-	-	-	1	1	-		
06 豊東村	232	-	-	5	1	1	6	5		
07 岡枝村	240	-	-	4	-	7	6	9		
08 檜崎村	106	-	-	-	-	1	2	1		
09 内日村2-2	28	-	-	-	-	-	-	1		
10 殿居村	104	-	-	-	-	1	-	3		
11 豊田中村	237	-	-	1	5	2	7	3		
12 西市町	136	-	-	-	-	-	4	2		
13 豊田下村	138	-	-	-	1	4	1	1		
14 豊西村2-1	24	-	-	-	-	-	1	1		
15 黒井村	209	2	7	4	4	8	1	10		
16 川棚村	117	-	-	-	-	1	2	2		
17 小串町	10	-	-	-	-	-	-	1		
18 宇賀村2-1	49	-	-	-	-	-	1	-		
19 宇賀村2-2	64	-	-	-	1	1	1	3		
20 神玉村	113	-	-	-	2	3	2	4		
21 角島村	13	-	-	-	-	-	-	-		
22 神田村	25	-	-	-	-	-	-	-		
23 阿川村	78	-	-	-	-	-	3	3		
24 栗野村	89	-	-	-	-	-	2	-		
25 滝部村	149	-	5	2	6	8	3	17		
26 田耕村	125	-	1	1	1	2	3	6		
202宇部市	1136	-	2	6	7	13	23	37		
01 宇部市	270	-	-	-	2	6	11	11		
02 東岐波村	118	-	-	-	2	2	3	2		
03 厚東村	134	-	-	-	-	1	1	7		
04 二俣瀬村	96	-	-	1	2	2	1	3		
05 小野村	224	-	-	-	-	2	2	5		
06 吉部村	107	-	-	-	-	-	3	2		
07 万倉村2-1	95	-	1	5	-	-	1	2		
08 船木町	92	-	1	-	1	-	1	5		
203山口市	3860	1	7	11	16	45	76	107		
01 山口市	1106	-	2	2	3	11	21	23		
02 鑄銭司村	170	-	-	1	2	2	4	7		
03 仁保村	284	-	-	-	-	2	4	7		
04 小鯖村	186	1	-	-	-	4	4	3		
05 大内村	192	-	2	-	1	-	1	5		
06 出雲村	181	-	-	2	-	2	3	5		
07 島地村	137	-	-	-	2	-	2	7		
08 串村2-1	38	-	-	-	-	-	-	-		
09 八坂村	154	-	-	-	-	-	3	2		
10 柚野村	39	-	1	-	-	-	4	-		
11 秋穂町	206	-	-	-	2	3	4	5		
12 小郡町	116	-	-	-	1	2	2	3		
13 阿知須町	228	-	-	4	2	8	5	8		
14 篠生村	90	-	-	-	1	3	2	4		

単位：人

計							
50 ~ 54	55 ~ 59	60 ~ 64	65 ~ 69	70 ~ 74	75 ~ 79	80 ~ 84	85歳以上
642	1082	2287	4219	4790	3407	2250	1564
106	244	475	843	833	575	387	250
35	78	149	304	284	178	144	100
-	3	10	11	19	13	6	5
2	3	8	21	19	11	8	4
4	12	24	45	39	31	15	19
-	3	3	1	6	8	8	3
3	14	21	53	56	37	19	11
5	20	38	54	41	26	22	8
4	6	13	32	16	17	6	8
-	-	2	10	3	10	1	1
3	10	15	21	21	12	7	11
7	19	31	51	43	39	16	13
4	9	20	33	29	16	12	7
4	6	18	28	30	27	10	8
1	-	2	3	7	5	3	1
11	11	29	33	29	34	19	7
1	9	13	20	30	18	14	7
-	1	-	2	1	5	-	-
-	1	4	19	10	6	6	2
4	2	7	12	14	8	8	3
6	11	10	19	27	18	8	3
1	-	1	3	6	1	1	-
-	4	5	3	6	3	3	1
3	4	11	12	16	14	9	3
3	4	10	11	19	12	17	11
4	10	14	15	37	13	9	6
1	4	17	27	25	13	16	8
40	61	107	229	266	171	101	73
4	9	24	66	61	34	22	20
3	8	8	22	30	16	12	10
10	7	13	23	29	29	12	2
5	5	12	16	22	13	7	7
5	13	24	47	55	30	19	22
5	6	11	16	26	22	12	4
6	3	6	16	26	15	11	3
2	10	9	23	17	12	6	5
103	183	416	737	894	627	387	250
30	41	112	196	283	211	107	64
3	8	15	33	40	31	15	9
12	11	33	63	70	39	20	23
3	5	23	47	48	20	16	12
4	8	19	41	52	25	18	16
11	8	18	25	36	31	25	15
1	10	14	22	31	21	14	13
-	4	2	7	9	7	7	2
2	13	23	30	29	26	12	14
-	3	2	8	5	7	7	2
6	9	25	39	45	36	18	14
2	10	18	20	27	16	10	5
5	8	19	35	55	35	30	14
2	4	2	15	28	14	8	7

II 農業経営体（総数）

7 農業経営内部の労働力の状況

（3）年齢階層別の60日以上従事した世帯員、役員・構成員（経営主を含む）数

	男								女	
	計	15～19歳	20～24	25～29	30～34	35～39	40～44	45～49		
15 生雲村	151	-	-	-	-	1	3	3		
16 地福村	160	-	-	1	2	1	2	3		
17 徳佐村	354	-	2	1	-	5	12	13		
18 嘉年村	68	-	-	-	-	1	-	9		
204萩市	1959	-	4	9	21	34	35	32		
01 萩市	315	-	1	3	5	3	5	4		
02 三見村	48	-	-	2	2	-	-	-		
03 大井村	143	-	-	-	-	1	-	1		
04 六島村	121	-	-	-	-	1	3	5		
05 見島村	64	-	-	-	-	-	-	-		
06 川上村	70	-	-	-	-	1	2	2		
07 須佐町2-2	11	-	-	-	-	-	1	-		
08 小川村	136	-	-	-	3	6	9	2		
09 江崎町	56	-	-	-	2	-	1	-		
10 高俣村	140	-	1	-	4	7	-	2		
11 吉部村	194	-	-	2	2	3	3	3		
12 須佐町2-1	94	-	-	1	-	1	2	2		
13 弥富村	96	-	-	-	2	-	3	3		
14 明木村	84	-	-	-	-	-	-	1		
15 佐々並村	101	-	-	-	-	-	2	1		
16 福川村	149	-	-	-	-	1	1	3		
17 紫福村	137	-	2	1	1	10	3	3		
206防府市	948	2	1	2	8	13	19	43		
01 防府市	367	-	1	2	4	5	7	9		
02 富海村	43	-	-	-	1	1	2	1		
03 右田村	146	-	-	-	1	3	1	6		
04 小野村	145	-	-	-	-	-	2	5		
05 大道村	247	2	-	-	2	4	7	22		
207下松市	219	-	-	1	2	7	7	8		
01 下松市	169	-	-	1	2	6	7	7		
02 米川村	50	-	-	-	-	1	-	1		
208岩国市	1703	-	3	8	17	21	25	43		
01 岩国市	238	-	1	1	1	2	3	2		
02 小瀬村	-	-	-	-	-	-	-	-		
03 藤河村	x	x	x	x	x	x	x	x		
04 御庄村	6	-	-	-	-	-	-	-		
05 北河内村	25	-	-	-	-	-	-	-		
06 南河内村	134	-	-	-	-	-	2	1		
07 師木野村	18	-	-	-	-	-	-	-		
08 通津村	63	-	-	-	-	1	1	1		
09 由宇町	134	-	1	1	2	4	4	3		
10 神代村2-1	27	-	-	-	-	-	1	1		
11 玖珂町	137	-	-	-	1	3	2	4		
12 本郷村	33	-	-	2	1	-	2	2		
13 祖生村	169	-	1	1	-	1	1	5		
14 高森町	199	-	-	1	1	2	1	12		
15 米川村	90	-	-	-	3	1	1	4		
16 川越村	27	-	-	-	2	1	1	1		
17 広瀬村	32	-	-	-	-	1	1	-		
18 深須村	14	-	-	-	-	-	-	-		
19 高根村	44	-	-	1	4	-	-	1		
20 桑根村	x	x	x	x	x	x	x	x		

単位：人

計							
50 ~ 54	55 ~ 59	60 ~ 64	65 ~ 69	70 ~ 74	75 ~ 79	80 ~ 84	85歳以上
4	8	19	25	34	30	14	10
5	8	23	37	38	22	14	4
8	21	42	82	51	51	41	25
5	4	7	12	13	5	11	1
52	101	265	392	425	264	200	125
10	13	34	67	65	46	32	27
-	5	7	3	13	6	6	4
2	8	19	29	33	18	14	18
4	8	25	21	29	12	6	7
2	4	11	14	13	10	3	7
2	3	9	18	12	11	7	3
-	-	2	6	1	1	-	-
4	4	20	25	26	12	15	10
-	4	5	16	5	8	9	6
6	11	20	13	32	22	18	4
4	11	24	49	34	27	21	11
1	7	15	21	24	8	10	2
1	-	15	23	16	15	15	3
2	3	7	19	27	14	8	3
1	4	18	12	27	16	11	9
4	5	15	29	40	30	14	7
9	11	19	27	28	8	11	4
31	38	98	169	219	130	104	71
9	18	45	62	91	49	39	26
-	5	3	11	8	6	3	2
5	6	18	34	24	17	15	16
1	2	18	28	34	23	20	12
16	7	14	34	62	35	27	15
7	8	20	32	41	42	29	15
6	6	16	25	36	30	18	9
1	2	4	7	5	12	11	6
54	64	150	277	383	292	197	169
9	13	24	38	51	44	29	20
-	-	-	-	-	-	-	-
x	x	x	x	x	x	x	x
-	-	1	1	2	1	1	-
2	-	-	6	5	7	4	1
3	1	11	23	40	18	22	13
1	1	-	4	7	3	2	-
1	2	6	11	13	17	4	6
5	1	13	23	29	10	19	19
1	-	3	4	9	5	2	1
2	6	13	28	39	17	14	8
-	-	1	7	4	6	2	6
4	6	17	33	51	23	14	12
7	8	15	28	40	42	26	16
6	1	8	12	16	22	8	8
1	-	1	2	4	4	7	3
1	4	4	3	4	5	4	5
-	-	1	3	3	1	2	4
1	7	2	5	6	5	4	8
x	x	x	x	x	x	x	x

II 農業経営体（総数）

7 農業経営内部の労働力の状況

（3）年齢階層別の60日以上従事した世帯員、役員・構成員（経営主を含む）数

	男								女	
	計	15～19歳	20～24	25～29	30～34	35～39	40～44	45～49		
21 河山村	15	-	-	-	-	-	-	-	-	
22 秋中村	40	-	-	-	1	1	1	1		
23 賀見畑村	80	-	-	1	-	1	1	2		
24 坂上村	170	-	-	-	1	3	3	3		
210光市	409	-	3	2	1	3	3	9		
01 光市	149	-	2	1	-	-	1	4		
02 周防村	92	-	1	-	-	-	-	3		
03 大和町	168	-	-	1	1	3	2	2		
211長門市	1528	1	5	13	15	18	30	28		
01 通村	-	-	-	-	-	-	-	-		
02 仙崎町	40	-	-	-	-	-	-	-		
03 深川町	345	-	1	-	4	3	3	7		
04 俵山村	150	1	-	-	-	1	4	4		
05 三隅町	265	-	3	1	2	2	6	4		
06 日置町	314	-	1	4	5	5	10	6		
07 菱海村	153	-	-	1	1	3	2	3		
08 日置村2-2	34	-	-	1	-	-	-	1		
09 宇津賀村	84	-	-	-	-	1	1	1		
10 向津具村	143	-	-	6	3	3	4	2		
212柳井市	802	-	2	3	6	7	16	17		
01 平郡村	29	-	-	-	1	-	-	-		
02 日積村	138	-	1	1	-	1	2	4		
03 柳井町	98	-	-	-	2	2	3	1		
04 新庄村	96	-	-	-	-	-	5	4		
05 余田村	142	-	1	1	1	1	3	4		
06 伊陸村	191	-	-	1	2	1	1	3		
07 伊保庄村	32	-	-	-	-	2	1	1		
08 阿月村	43	-	-	-	-	-	1	-		
09 神代村2-2	12	-	-	-	-	-	-	-		
10 鳴門村	21	-	-	-	-	-	-	-		
213美祿市	1532	2	2	10	7	15	23	41		
01 万倉村2-2	8	-	-	-	-	-	-	-		
02 豊田前村	87	-	-	1	-	1	-	3		
03 伊佐町	129	-	-	-	-	1	2	4		
04 東厚保村	100	1	1	2	-	1	4	2		
05 西厚保村	108	-	-	1	-	2	2	3		
06 大嶺町	113	1	-	1	-	1	2	2		
07 於福村	102	-	-	1	1	-	-	1		
08 大田町	104	-	-	-	-	-	1	6		
09 綾木村	119	-	-	-	3	-	1	3		
10 真長田村	106	-	-	-	-	-	1	2		
11 赤郷村	117	-	-	-	-	1	3	7		
12 秋吉村	72	-	-	-	-	-	-	1		
13 岩永村	107	-	-	2	-	1	3	2		
14 別府村	117	-	-	2	2	5	1	-		
15 共和村	143	-	1	-	1	2	3	5		
216周南市	1372	-	4	4	14	13	22	23		
01 徳山市	318	-	-	-	4	2	5	6		
02 向道村	62	-	-	1	-	-	-	-		
03 須々万村	103	-	1	-	1	1	1	1		
04 中須村	58	-	-	-	2	1	-	1		
05 須金村2-1	33	-	-	-	1	1	6	1		

単位：人

計							
50 ~ 54	55 ~ 59	60 ~ 64	65 ~ 69	70 ~ 74	75 ~ 79	80 ~ 84	85歳以上
-	-	3	2	5	2	1	2
1	-	4	7	8	8	4	4
2	2	9	14	17	15	6	10
7	11	12	22	29	36	22	21
16	18	32	61	102	86	51	22
7	4	9	22	40	32	21	6
2	4	10	15	26	15	11	5
7	10	13	24	36	39	19	11
62	92	161	320	309	210	165	99
-	-	-	-	-	-	-	-
2	2	9	8	12	2	2	3
19	15	29	80	73	46	36	29
3	10	19	32	28	24	13	11
10	21	25	60	39	31	43	18
17	20	32	65	73	40	21	15
4	10	19	33	30	26	13	8
-	2	6	8	9	4	2	1
2	1	11	20	18	15	11	3
5	11	11	14	27	22	24	11
22	27	65	151	189	141	82	74
1	-	1	2	2	7	7	8
6	5	8	26	30	29	15	10
3	4	8	22	19	9	16	9
1	3	9	14	23	23	11	3
4	8	11	25	34	24	9	16
4	3	20	40	54	29	18	15
1	1	2	4	6	8	2	4
1	2	3	10	11	9	2	4
-	1	1	1	4	2	-	3
1	-	2	7	6	1	2	2
53	84	159	335	350	222	131	98
-	1	-	4	2	1	-	-
2	4	13	15	29	10	2	7
5	5	19	32	27	16	8	10
-	7	6	18	25	14	12	7
1	9	16	30	17	13	7	7
3	3	14	26	26	16	11	7
2	5	8	27	21	20	11	5
3	4	7	16	25	21	15	6
6	11	16	26	24	13	12	4
7	5	11	25	27	15	9	4
3	2	8	30	31	19	3	10
1	5	5	11	15	15	13	6
6	8	6	17	32	14	9	7
5	7	15	27	23	13	6	11
9	8	15	31	26	22	13	7
45	58	136	275	277	235	150	116
5	11	30	68	75	47	37	28
2	5	5	12	12	11	8	6
4	7	7	14	19	19	14	14
2	2	7	16	13	10	4	-
2	-	4	6	3	4	1	4

II 農業経営体（総数）

7 農業経営内部の労働力の状況

(3) 年齢階層別の60日以上従事した世帯員、役員・構成員（経営主を含む）数

	男								女	
	計	15～19歳	20～24	25～29	30～34	35～39	40～44	45～49		
06 長徳村	65	-	-	-	1	1	1	-	-	
07 富田町	31	-	1	1	-	1	1	-	-	
08 福川町	21	-	-	-	-	-	1	-	-	
09 和田村	96	-	1	1	-	-	-	-	-	
10 三丘村	100	-	1	-	2	1	3	7	-	
11 高水村	59	-	-	-	-	-	1	2	-	
12 勝間村	93	-	-	1	-	1	1	1	-	
13 八代村	117	-	-	-	3	2	1	2	-	
14 須金村2-2	x	x	x	x	x	x	x	x	x	
15 鹿野町	206	-	-	-	-	2	1	2	-	
16 串村2-2	x	x	x	x	x	x	x	x	x	
216山陽小野田市	535	1	1	1	2	14	9	23	-	
01 小野田市	140	-	1	1	2	5	1	7	-	
02 厚狭町	293	1	-	-	-	7	6	9	-	
03 壇生町	102	-	-	-	-	2	2	7	-	
305周防大島町	1076	-	3	4	4	18	12	30	-	
01 久賀町	150	-	1	-	-	1	3	5	-	
02 蒲野村2-2	30	-	-	-	-	-	-	-	-	
03 蒲野村2-1	63	-	-	-	-	3	-	1	-	
04 屋代村	66	-	-	-	-	1	1	-	-	
05 小松町	50	-	-	-	-	-	-	1	-	
06 沖浦村2-1	142	-	-	1	1	3	2	7	-	
07 油田村	52	-	-	-	-	-	1	1	-	
08 和田村	63	-	-	-	-	1	1	-	-	
09 森野村	51	-	-	-	-	1	2	1	-	
10 白木村	73	-	-	-	-	2	-	1	-	
11 日良居村	134	-	-	1	1	2	1	5	-	
12 安下庄町	176	-	2	2	2	4	1	8	-	
13 沖浦村2-2	26	-	-	-	-	-	-	-	-	
321和木町	x	x	x	x	x	x	x	x	x	
341上関町	x	x	x	x	x	x	x	x	x	
01 室津村	x	x	x	x	x	x	x	x	x	
02 上関村	31	-	-	-	-	1	1	-	-	
343田布施町	257	-	2	1	1	4	4	8	-	
01 麻里府村	12	-	-	-	-	-	-	1	-	
02 麻郷村	53	-	1	1	-	-	-	1	-	
03 田布施町	125	-	1	-	1	-	1	5	-	
04 城南村	67	-	-	-	-	4	3	1	-	
344平生町	150	-	-	-	1	-	4	2	-	
01 佐賀村	46	-	-	-	1	-	1	-	-	
02 大野村	49	-	-	-	-	-	3	2	-	
03 平生町	33	-	-	-	-	-	-	-	-	
04 曾根村	22	-	-	-	-	-	-	-	-	
502阿武町	230	-	-	-	2	3	7	4	-	
01 奈古町	81	-	-	-	-	-	4	-	-	
02 宇田郷村	34	-	-	-	-	-	1	2	-	
03 福賀村	115	-	-	-	2	3	2	2	-	

単位：人

計							
50 ~ 54	55 ~ 59	60 ~ 64	65 ~ 69	70 ~ 74	75 ~ 79	80 ~ 84	85歳以上
-	2	7	20	19	10	3	1
2	3	3	5	5	4	3	2
2	-	2	4	2	7	-	3
1	5	5	18	28	16	14	7
3	4	6	15	13	28	11	6
4	-	5	11	16	12	5	3
4	3	10	18	21	11	14	8
6	6	20	23	12	20	10	12
x	x	x	x	x	x	x	x
8	8	24	45	39	35	24	18
x	x	x	x	x	x	x	x
17	26	49	126	130	82	38	16
9	11	13	28	26	23	9	4
6	11	26	80	77	40	21	9
2	4	10	18	27	19	8	3
15	46	76	141	226	229	156	116
2	7	8	20	28	31	22	22
-	3	1	6	9	6	4	1
-	3	4	10	12	12	7	11
-	2	5	11	15	11	12	8
1	1	5	12	6	10	7	7
3	3	12	12	29	28	22	19
-	1	5	8	10	18	6	2
1	2	8	6	15	17	7	5
-	-	-	6	12	13	10	6
1	3	7	6	16	15	16	6
2	13	11	18	23	31	19	7
5	7	10	20	46	29	22	18
-	1	-	6	5	8	2	4
x	x	x	x	x	x	x	x
x	x	x	x	x	x	x	x
x	x	x	x	x	x	x	x
1	-	3	5	9	3	4	4
6	12	26	48	54	41	23	27
-	-	-	1	2	2	3	3
2	2	4	12	14	5	5	6
3	10	14	18	28	23	9	12
1	-	8	17	10	11	6	6
4	6	13	26	25	28	21	20
1	2	2	6	8	11	5	9
-	2	7	9	7	8	8	3
1	1	2	7	8	5	5	4
2	1	2	4	2	4	3	4
8	14	32	49	50	26	21	14
2	3	12	21	11	7	13	8
-	-	5	6	9	6	4	1
6	11	15	22	30	13	4	5

II 農業経営体（総数）

7 農業経営内部の労働力の状況

(3) 年齢階層別の60日以上従事した世帯員、役員・構成員（経営主を含む）数（つづき）

	男							
	計	15～19歳	20～24	25～29	30～34	35～39	40～44	45～49
35山口県	13789	7	36	74	115	216	304	405
201下関市	2466	1	7	13	23	59	66	87
01 下関市	759	-	1	3	7	22	22	26
02 王喜村	48	-	-	-	2	1	1	1
03 吉田村	47	-	-	-	-	1	2	-
04 内日村2-1	129	-	-	1	-	-	5	4
05 豊西村2-2	16	-	-	-	-	-	1	-
06 豊東村	149	-	-	3	1	1	5	4
07 岡枝村	155	-	-	2	-	7	4	8
08 檜崎村	73	-	-	-	-	1	2	1
09 内日村2-2	16	-	-	-	-	-	-	1
10 殿居村	70	-	-	-	-	1	-	2
11 豊田中村	145	-	-	1	3	2	4	3
12 西市町	96	-	-	-	-	-	4	1
13 豊田下村	92	-	-	-	1	4	1	1
14 豊西村2-1	14	-	-	-	-	-	1	1
15 黒井村	106	1	1	1	2	6	-	5
16 川棚村	76	-	-	-	-	1	2	1
17 小串町	6	-	-	-	-	-	-	1
18 宇賀村2-1	35	-	-	-	-	-	1	-
19 宇賀村2-2	41	-	-	-	1	-	-	2
20 神玉村	75	-	-	-	1	3	1	4
21 角島村	8	-	-	-	-	-	-	-
22 神田村	15	-	-	-	-	-	-	-
23 阿川村	51	-	-	-	-	-	3	2
24 栗野村	53	-	-	-	-	-	1	-
25 滝部村	107	-	5	2	5	7	3	15
26 田耕村	84	-	-	-	-	2	3	4
202宇部市	722	-	1	3	3	9	16	25
01 宇部市	171	-	-	-	1	4	7	8
02 東岐波村	70	-	-	-	1	2	2	2
03 厚東村	87	-	-	-	-	1	-	5
04 二俣瀬村	63	-	-	1	-	1	1	3
05 小野村	144	-	-	-	-	1	2	2
06 吉部村	78	-	-	-	-	-	3	1
07 万倉村2-1	56	-	1	2	-	-	-	2
08 船木町	53	-	-	-	1	-	1	2
203山口市	2497	1	5	10	12	28	57	77
01 山口市	722	-	2	2	3	9	18	19
02 鑄銭司村	103	-	-	1	2	1	2	5
03 仁保村	179	-	-	-	-	1	4	5
04 小鯖村	129	1	-	-	-	3	2	2
05 大内村	116	-	-	-	1	-	1	5
06 出雲村	115	-	-	2	-	1	2	3
07 島地村	82	-	-	-	1	-	2	4
08 串村2-1	24	-	-	-	-	-	-	-
09 八坂村	92	-	-	-	-	-	2	1
10 柚野村	26	-	1	-	-	-	2	-
11 秋穂町	130	-	-	-	2	1	3	3
12 小郡町	79	-	-	-	1	1	1	3
13 阿知須町	146	-	-	3	1	4	3	6
14 篠生村	60	-	-	-	-	3	1	3

單位：人

50 ~ 54	55 ~ 59	60 ~ 64	65 ~ 69	70 ~ 74	75 ~ 79	80 ~ 84	85歲以上
424	695	1396	2730	3062	2052	1335	938
66	150	280	519	511	326	227	131
20	43	76	163	160	96	78	42
-	2	4	7	14	8	5	3
1	1	5	12	12	7	4	2
3	7	20	27	27	20	7	8
-	2	2	1	3	3	2	2
1	8	13	37	40	17	10	9
4	13	20	35	33	13	11	5
2	4	10	21	12	11	5	4
-	-	2	6	2	5	-	-
2	7	9	17	14	5	5	8
5	13	18	31	28	20	10	7
3	6	15	23	21	10	9	4
4	4	14	19	18	17	5	4
1	-	-	2	3	3	2	1
5	1	11	20	15	20	15	3
1	6	11	13	18	10	11	2
-	1	-	2	-	2	-	-
-	1	2	15	7	3	5	1
3	2	6	8	7	6	3	3
4	9	5	12	15	12	6	3
1	-	-	3	2	1	1	-
-	2	3	2	4	1	2	1
2	3	5	8	8	11	6	3
2	4	5	8	12	6	9	6
2	8	12	8	18	11	7	4
-	3	12	19	18	8	9	6
28	43	72	145	168	112	54	43
3	7	15	44	41	19	12	10
2	5	4	12	19	10	6	5
6	5	10	16	16	20	7	1
3	3	9	9	14	12	2	5
5	8	18	30	34	21	9	14
4	5	9	11	15	17	9	4
4	3	3	10	16	6	7	2
1	7	4	13	13	7	2	2
75	122	271	474	592	389	238	146
21	24	73	127	186	133	67	38
3	6	10	16	24	21	8	4
9	7	22	37	45	23	13	13
2	4	17	31	38	13	10	6
2	6	10	26	30	15	10	10
6	7	12	11	26	18	17	10
1	8	7	14	22	12	7	4
-	4	-	6	4	5	4	1
2	6	13	19	18	14	6	11
-	3	2	4	4	5	3	2
3	6	13	28	31	21	11	8
2	8	14	12	19	12	5	1
4	5	12	19	37	26	18	8
2	2	2	7	19	9	7	5

II 農業経営体（総数）

7 農業経営内部の労働力の状況

(3) 年齢階層別の60日以上従事した世帯員、役員・構成員（経営主を含む）数（つづき）

	男							
	計	15～19歳	20～24	25～29	30～34	35～39	40～44	45～49
15 生雲村	104	-	-	-	-	1	1	3
16 地福村	106	-	-	1	1	-	1	2
17 徳佐村	247	-	2	1	-	2	12	8
18 嘉年村	37	-	-	-	-	1	-	5
204萩市	1233	-	1	7	15	27	27	25
01 萩市	189	-	-	3	4	2	3	3
02 三見村	25	-	-	1	-	-	-	-
03 大井村	82	-	-	-	-	-	-	1
04 六島村	61	-	-	-	-	1	3	4
05 見島村	35	-	-	-	-	-	-	-
06 川上村	44	-	-	-	-	1	-	2
07 須佐町2-2	9	-	-	-	-	-	1	-
08 小川村	94	-	-	-	2	4	7	2
09 江崎町	39	-	-	-	2	-	1	-
10 高俣村	91	-	-	-	2	7	-	1
11 吉部村	125	-	-	1	2	3	2	2
12 須佐町2-1	66	-	-	1	-	1	1	2
13 弥富村	55	-	-	-	2	-	3	1
14 明木村	51	-	-	-	-	-	-	1
15 佐々並村	73	-	-	-	-	-	2	1
16 福川村	96	-	-	-	-	1	1	2
17 紫福村	98	-	1	1	1	7	3	3
206防府市	586	2	1	1	6	11	15	26
01 防府市	216	-	1	1	3	4	4	5
02 富海村	30	-	-	-	1	-	2	1
03 右田村	89	-	-	-	1	3	1	4
04 小野村	92	-	-	-	-	-	1	3
05 大道村	159	2	-	-	1	4	7	13
207下松市	131	-	-	1	2	3	6	7
01 下松市	103	-	-	1	2	3	6	6
02 米川村	28	-	-	-	-	-	-	1
208岩国市	1044	-	3	7	12	10	18	27
01 岩国市	130	-	1	-	1	1	2	2
02 小瀬村	-	-	-	-	-	-	-	-
03 藤河村	x	x	x	x	x	x	x	x
04 御庄村	5	-	-	-	-	-	-	-
05 北河内村	16	-	-	-	-	-	-	-
06 南河内村	79	-	-	-	-	-	2	1
07 師木野村	11	-	-	-	-	-	-	-
08 通津村	41	-	-	-	-	1	1	1
09 由宇町	79	-	1	1	2	2	2	-
10 神代村2-1	14	-	-	-	-	-	-	1
11 玖珂町	81	-	-	-	1	2	2	1
12 本郷村	27	-	-	2	1	-	1	2
13 祖生村	106	-	1	1	-	1	1	2
14 高森町	121	-	-	1	1	1	-	8
15 米川村	57	-	-	-	2	-	1	3
16 川越村	16	-	-	-	1	-	1	1
17 広瀬村	23	-	-	-	-	1	1	-
18 深須村	9	-	-	-	-	-	-	-
19 高根村	33	-	-	1	2	-	-	-
20 桑根村	x	x	x	x	x	x	x	x

單位：人

50 ~ 54	55 ~ 59	60 ~ 64	65 ~ 69	70 ~ 74	75 ~ 79	80 ~ 84	85歲以上
4	6	14	18	23	17	8	9
5	2	17	27	23	15	9	3
6	15	30	63	38	27	30	13
3	3	3	9	5	3	5	-
33	63	158	260	263	161	122	71
7	7	20	39	42	27	17	15
-	2	5	2	9	3	3	-
2	5	12	19	19	12	4	8
1	5	9	10	15	8	3	2
1	-	7	8	7	6	2	4
-	3	2	17	7	8	2	2
-	-	2	5	1	-	-	-
3	4	12	17	17	9	9	8
-	3	2	12	2	6	6	5
5	8	15	8	18	13	12	2
3	7	12	37	19	16	14	7
-	5	11	15	17	6	7	-
-	-	7	11	10	8	11	2
1	2	6	11	16	7	7	-
1	1	14	10	19	12	6	7
2	3	11	19	26	16	10	5
7	8	11	20	19	4	9	4
16	19	54	104	144	79	59	49
5	10	22	36	61	27	19	18
-	4	2	7	5	5	1	2
2	1	12	23	13	11	8	10
1	-	9	18	24	17	9	10
8	4	9	20	41	19	22	9
5	7	7	16	26	27	17	7
5	5	5	12	23	20	11	4
-	2	2	4	3	7	6	3
35	45	90	184	226	161	118	108
4	5	12	19	31	20	17	15
-	-	-	-	-	-	-	-
x	x	x	x	x	x	x	x
-	-	-	1	2	1	1	-
2	-	-	4	2	4	3	1
2	-	7	12	23	11	14	7
-	1	-	3	2	3	2	-
1	2	4	6	10	8	3	4
5	1	8	19	15	6	10	7
-	-	1	3	4	3	1	1
1	3	7	17	26	9	9	3
-	-	1	7	3	3	2	5
3	4	9	23	34	13	8	6
4	6	9	18	23	25	16	9
3	1	6	8	9	13	6	5
1	-	1	2	2	1	4	2
1	4	2	3	4	2	2	3
-	-	1	2	1	1	1	3
1	7	2	4	4	3	3	6
x	x	x	x	x	x	x	x

II 農業経営体（総数）

7 農業経営内部の労働力の状況

(3) 年齢階層別の60日以上従事した世帯員、役員・構成員（経営主を含む）数（つづき）

	男							
	計	15～19歳	20～24	25～29	30～34	35～39	40～44	45～49
21 河山村	9	-	-	-	-	-	-	-
22 秋中村	27	-	-	-	1	-	1	1
23 賀見畑村	55	-	-	1	-	1	1	2
24 坂上村	99	-	-	-	-	-	2	2
210光市	252	-	3	1	-	1	3	5
01 光市	92	-	2	-	-	-	1	3
02 周防村	53	-	1	-	-	-	-	2
03 大和町	107	-	-	1	-	1	2	-
211長門市	1016	1	4	12	11	17	27	18
01 通村	-	-	-	-	-	-	-	-
02 仙崎町	24	-	-	-	-	-	-	-
03 深川町	223	-	1	-	3	3	3	5
04 俵山村	97	1	-	-	-	1	3	2
05 三隅町	197	-	2	1	1	2	6	3
06 日置町	202	-	1	3	4	5	9	4
07 菱海村	114	-	-	1	1	3	2	2
08 日置村2-2	21	-	-	1	-	-	-	1
09 宇津賀村	50	-	-	-	-	1	1	1
10 向津具村	88	-	-	6	2	2	3	-
212柳井市	504	-	1	3	5	5	9	12
01 平郡村	13	-	-	-	1	-	-	-
02 日積村	86	-	1	1	-	-	1	3
03 柳井町	69	-	-	-	1	2	2	-
04 新庄村	60	-	-	-	-	-	3	2
05 余田村	87	-	-	1	1	1	1	3
06 伊陸村	128	-	-	1	2	1	-	3
07 伊保庄村	18	-	-	-	-	1	1	1
08 阿月村	25	-	-	-	-	-	1	-
09 神代村2-2	6	-	-	-	-	-	-	-
10 鳴門村	12	-	-	-	-	-	-	-
213美祿市	1020	1	2	8	6	13	11	31
01 万倉村2-2	5	-	-	-	-	-	-	-
02 豊田前村	60	-	-	1	-	1	-	2
03 伊佐町	78	-	-	-	-	1	1	4
04 東厚保村	60	-	1	2	-	1	2	2
05 西厚保村	66	-	-	1	-	2	1	1
06 大嶺町	77	1	-	-	-	1	1	2
07 於福村	61	-	-	1	1	-	-	1
08 大田町	67	-	-	-	-	-	-	5
09 綾木村	93	-	-	-	3	-	-	2
10 真長田村	74	-	-	-	-	-	-	2
11 赤郷村	74	-	-	-	-	1	1	5
12 秋吉村	43	-	-	-	-	-	-	-
13 岩永村	78	-	-	1	-	-	2	1
14 別府村	77	-	-	2	2	4	1	-
15 共和村	107	-	1	-	-	2	2	4
216周南市	872	-	3	3	11	6	18	15
01 徳山市	203	-	-	-	3	2	5	5
02 向道村	40	-	-	1	-	-	-	-
03 須々万村	67	-	1	-	1	-	1	-
04 中須村	40	-	-	-	2	1	-	1
05 須金村2-1	15	-	-	-	1	-	3	1

單位：人

50 ~ 54	55 ~ 59	60 ~ 64	65 ~ 69	70 ~ 74	75 ~ 79	80 ~ 84	85歲以上
-	-	2	1	2	1	1	2
1	-	3	5	4	6	2	3
1	2	6	9	13	10	2	7
5	8	8	17	12	17	11	17
9	14	16	38	60	61	27	14
2	3	5	13	21	23	14	5
1	4	4	9	15	11	4	2
6	7	7	16	24	27	9	7
41	64	101	226	209	125	99	61
-	-	-	-	-	-	-	-
2	-	6	7	7	2	-	-
15	11	18	54	47	29	20	14
-	9	9	24	19	15	5	9
9	17	19	52	28	17	29	11
9	13	20	39	51	24	11	9
3	6	14	23	23	19	10	7
-	1	4	4	6	3	1	-
1	-	6	13	10	8	7	2
2	7	5	10	18	8	16	9
17	18	35	97	122	88	45	47
1	-	-	1	2	3	-	5
4	2	3	18	19	15	11	8
2	3	6	15	13	8	9	8
1	3	4	10	11	15	8	3
3	7	6	14	24	13	3	10
3	2	12	28	36	19	12	9
1	-	1	2	4	5	1	1
1	1	1	6	6	7	1	1
-	-	1	-	2	2	-	1
1	-	1	3	5	1	-	1
37	49	103	242	253	125	75	64
-	-	-	2	2	1	-	-
2	2	8	9	22	7	1	5
1	3	12	20	18	8	4	6
-	3	2	13	17	6	6	5
1	3	9	23	12	5	3	5
2	3	10	17	20	8	6	6
1	2	6	19	14	13	3	-
1	3	5	11	15	12	11	4
5	9	13	22	20	8	8	3
4	2	8	20	20	7	7	4
2	1	5	20	22	10	2	5
1	3	4	7	8	8	8	4
5	7	4	14	26	8	5	5
3	3	8	19	17	8	4	6
9	5	9	26	20	16	7	6
29	33	80	183	175	143	98	75
4	7	19	42	47	28	23	18
-	3	3	7	10	5	7	4
3	4	6	11	11	10	10	9
1	-	5	10	10	7	3	-
1	-	3	1	-	3	-	2

II 農業経営体（総数）

7 農業経営内部の労働力の状況

(3) 年齢階層別の60日以上従事した世帯員、役員・構成員（経営主を含む）数（つづき）

	男							
	計	15～19歳	20～24	25～29	30～34	35～39	40～44	45～49
06 長徳村	46	-	-	-	-	-	1	-
07 富田町	16	-	-	-	-	1	1	-
08 福川町	13	-	-	-	-	-	1	-
09 和田村	62	-	1	1	-	-	-	-
10 三丘村	60	-	1	-	2	-	2	4
11 高水村	40	-	-	-	-	-	1	1
12 勝間村	60	-	-	1	-	1	1	1
13 八代村	72	-	-	-	2	1	1	1
14 須金村2-2	x	x	x	x	x	x	x	x
15 鹿野町	131	-	-	-	-	-	1	1
16 串村2-2	x	x	x	x	x	x	x	x
216山陽小野田市	352	1	1	1	2	11	8	15
01 小野田市	92	-	1	1	2	3	1	4
02 厚狭町	192	1	-	-	-	6	5	6
03 埴生町	68	-	-	-	-	2	2	5
305周防大島町	638	-	3	3	2	10	10	23
01 久賀町	94	-	1	-	-	-	2	4
02 蒲野村2-2	19	-	-	-	-	-	-	-
03 蒲野村2-1	40	-	-	-	-	2	-	1
04 屋代村	39	-	-	-	-	1	1	-
05 小松町	31	-	-	-	-	-	-	1
06 沖浦村2-1	82	-	-	1	-	-	2	5
07 油田村	27	-	-	-	-	-	1	1
08 和田村	38	-	-	-	-	1	1	-
09 森野村	27	-	-	-	-	1	1	1
10 白木村	47	-	-	-	-	2	-	-
11 日良居村	76	-	-	1	-	2	1	3
12 安下庄町	106	-	2	1	2	1	1	7
13 沖浦村2-2	12	-	-	-	-	-	-	-
321和木町	x	x	x	x	x	x	x	x
341上関町	x	x	x	x	x	x	x	x
01 室津村	x	x	x	x	x	x	x	x
02 上関村	20	-	-	-	-	1	1	-
343田布施町	171	-	1	1	1	2	4	7
01 麻里府村	9	-	-	-	-	-	-	1
02 麻郷村	41	-	1	1	-	-	-	1
03 田布施町	79	-	-	-	1	-	1	4
04 城南村	42	-	-	-	-	2	3	1
344平生町	92	-	-	-	1	-	3	2
01 佐賀村	28	-	-	-	1	-	-	-
02 大野村	30	-	-	-	-	-	3	2
03 平生町	22	-	-	-	-	-	-	-
04 曾根村	12	-	-	-	-	-	-	-
502阿武町	153	-	-	-	2	3	5	2
01 奈古町	56	-	-	-	-	-	3	-
02 宇田郷村	24	-	-	-	-	-	1	2
03 福賀村	73	-	-	-	2	3	1	-

單位：人

50 ~ 54	55 ~ 59	60 ~ 64	65 ~ 69	70 ~ 74	75 ~ 79	80 ~ 84	85歲以上
-	1	3	16	17	6	2	-
-	2	1	2	3	3	2	1
2	-	-	4	-	5	-	1
1	4	4	9	20	11	7	4
3	-	4	10	6	18	6	4
2	-	2	9	9	9	5	2
3	2	5	11	12	7	11	5
3	3	12	19	5	12	4	9
x	x	x	x	x	x	x	x
6	5	12	32	25	19	16	14
x	x	x	x	x	x	x	x
10	15	32	82	82	60	23	9
6	6	11	16	18	15	5	3
3	6	15	53	50	29	14	4
1	3	6	13	14	16	4	2
11	32	47	74	134	136	83	70
1	4	7	9	20	15	15	16
-	3	1	3	6	3	3	-
-	2	4	4	9	8	3	7
-	1	3	6	10	5	8	4
-	1	4	6	5	6	4	4
3	3	8	4	19	14	10	13
-	1	3	2	5	11	2	1
1	2	4	2	8	14	3	2
-	-	-	2	6	7	7	2
1	-	6	4	9	12	8	5
1	9	3	14	12	18	9	3
4	5	4	14	25	18	11	11
-	1	-	4	-	5	-	2
x	x	x	x	x	x	x	x
x	x	x	x	x	x	x	x
x	x	x	x	x	x	x	x
-	-	2	3	7	1	4	1
4	8	19	28	40	25	14	17
-	-	-	-	2	2	1	3
2	1	4	8	12	2	3	6
1	7	10	13	18	14	6	4
1	-	5	7	8	7	4	4
2	3	6	20	14	13	14	14
1	1	1	5	5	5	3	6
-	-	3	7	3	5	5	2
-	1	1	5	5	2	4	4
1	1	1	3	1	1	2	2
6	10	20	33	30	17	16	9
2	2	7	16	8	3	9	6
-	-	3	4	6	3	4	1
4	8	10	13	16	11	3	2

II 農業経営体（総数）

7 農業経営内部の労働力の状況

（3）年齢階層別の60日以上従事した世帯員、役員・構成員（経営主を含む）数（つづき）

	女							
	計	15～19歳	20～24	25～29	30～34	35～39	40～44	45～49
35山口県	8052	2	18	23	46	85	95	174
201下関市	1600	1	8	9	13	13	17	36
01 下関市	631	-	1	1	4	8	5	18
02 王喜村	27	-	-	-	1	-	1	1
03 吉田村	32	-	-	-	-	-	-	-
04 内日村2-1	73	-	-	-	1	-	1	1
05 豊西村2-2	18	-	-	-	-	1	-	-
06 豊東村	83	-	-	2	-	-	1	1
07 岡枝村	85	-	-	2	-	-	2	1
08 檜崎村	33	-	-	-	-	-	-	-
09 内日村2-2	12	-	-	-	-	-	-	-
10 殿居村	34	-	-	-	-	-	-	1
11 豊田中村	92	-	-	-	2	-	3	-
12 西市町	40	-	-	-	-	-	-	1
13 豊田下村	46	-	-	-	-	-	-	-
14 豊西村2-1	10	-	-	-	-	-	-	-
15 黒井村	103	1	6	3	2	2	1	5
16 川棚村	41	-	-	-	-	-	-	1
17 小串町	4	-	-	-	-	-	-	-
18 宇賀村2-1	14	-	-	-	-	-	-	-
19 宇賀村2-2	23	-	-	-	-	1	1	1
20 神玉村	38	-	-	-	1	-	1	-
21 角島村	5	-	-	-	-	-	-	-
22 神田村	10	-	-	-	-	-	-	-
23 阿川村	27	-	-	-	-	-	-	1
24 栗野村	36	-	-	-	-	-	1	-
25 滝部村	42	-	-	-	1	1	-	2
26 田耕村	41	-	1	1	1	-	-	2
202宇部市	414	-	1	3	4	4	7	12
01 宇部市	99	-	-	-	1	2	4	3
02 東岐波村	48	-	-	-	1	-	1	-
03 厚東村	47	-	-	-	-	-	1	2
04 二俣瀬村	33	-	-	-	2	1	-	-
05 小野村	80	-	-	-	-	1	-	3
06 吉部村	29	-	-	-	-	-	-	1
07 万倉村2-1	39	-	-	3	-	-	1	-
08 船木町	39	-	1	-	-	-	-	3
203山口市	1363	-	2	1	4	17	19	30
01 山口市	384	-	-	-	-	2	3	4
02 鑄銭司村	67	-	-	-	-	1	2	2
03 仁保村	105	-	-	-	-	1	-	2
04 小鯖村	57	-	-	-	-	1	2	1
05 大内村	76	-	2	-	-	-	-	-
06 出雲村	66	-	-	-	-	1	1	2
07 島地村	55	-	-	-	1	-	-	3
08 串村2-1	14	-	-	-	-	-	-	-
09 八坂村	62	-	-	-	-	-	1	1
10 柚野村	13	-	-	-	-	-	2	-
11 秋穂町	76	-	-	-	-	2	1	2
12 小郡町	37	-	-	-	-	1	1	-
13 阿知須町	82	-	-	1	1	4	2	2
14 篠生村	30	-	-	-	1	-	1	1

單位：人

50 ~ 54	55 ~ 59	60 ~ 64	65 ~ 69	70 ~ 74	75 ~ 79	80 ~ 84	85歲以上
218	387	891	1489	1728	1355	915	626
40	94	195	324	322	249	160	119
15	35	73	141	124	82	66	58
-	1	6	4	5	5	1	2
1	2	3	9	7	4	4	2
1	5	4	18	12	11	8	11
-	1	1	-	3	5	6	1
2	6	8	16	16	20	9	2
1	7	18	19	8	13	11	3
2	2	3	11	4	6	1	4
-	-	-	4	1	5	1	1
1	3	6	4	7	7	2	3
2	6	13	20	15	19	6	6
1	3	5	10	8	6	3	3
-	2	4	9	12	10	5	4
-	-	2	1	4	2	1	-
6	10	18	13	14	14	4	4
-	3	2	7	12	8	3	5
-	-	-	-	1	3	-	-
-	-	2	4	3	3	1	1
1	-	1	4	7	2	5	-
2	2	5	7	12	6	2	-
-	-	1	-	4	-	-	-
-	2	2	1	2	2	1	-
1	1	6	4	8	3	3	-
1	-	5	3	7	6	8	5
2	2	2	7	19	2	2	2
1	1	5	8	7	5	7	2
12	18	35	84	98	59	47	30
1	2	9	22	20	15	10	10
1	3	4	10	11	6	6	5
4	2	3	7	13	9	5	1
2	2	3	7	8	1	5	2
-	5	6	17	21	9	10	8
1	1	2	5	11	5	3	-
2	-	3	6	10	9	4	1
1	3	5	10	4	5	4	3
28	61	145	263	302	238	149	104
9	17	39	69	97	78	40	26
-	2	5	17	16	10	7	5
3	4	11	26	25	16	7	10
1	1	6	16	10	7	6	6
2	2	9	15	22	10	8	6
5	1	6	14	10	13	8	5
-	2	7	8	9	9	7	9
-	-	2	1	5	2	3	1
-	7	10	11	11	12	6	3
-	-	-	4	1	2	4	-
3	3	12	11	14	15	7	6
-	2	4	8	8	4	5	4
1	3	7	16	18	9	12	6
-	2	-	8	9	5	1	2

II 農業経営体（総数）

7 農業経営内部の労働力の状況

(3) 年齢階層別の60日以上従事した世帯員、役員・構成員（経営主を含む）数（つづき）

	女							
	計	15～19歳	20～24	25～29	30～34	35～39	40～44	45～49
15 生雲村	47	-	-	-	-	-	2	-
16 地福村	54	-	-	-	1	1	1	1
17 徳佐村	107	-	-	-	-	3	-	5
18 嘉年村	31	-	-	-	-	-	-	4
204萩市	726	-	3	2	6	7	8	7
01 萩市	126	-	1	-	1	1	2	1
02 三見村	23	-	-	1	2	-	-	-
03 大井村	61	-	-	-	-	1	-	-
04 六島村	60	-	-	-	-	-	-	1
05 見島村	29	-	-	-	-	-	-	-
06 川上村	26	-	-	-	-	-	2	-
07 須佐町2-2	2	-	-	-	-	-	-	-
08 小川村	42	-	-	-	1	2	2	-
09 江崎町	17	-	-	-	-	-	-	-
10 高俣村	49	-	1	-	2	-	-	1
11 吉部村	69	-	-	1	-	-	1	1
12 須佐町2-1	28	-	-	-	-	-	1	-
13 弥富村	41	-	-	-	-	-	-	2
14 明木村	33	-	-	-	-	-	-	-
15 佐々並村	28	-	-	-	-	-	-	-
16 福川村	53	-	-	-	-	-	-	1
17 紫福村	39	-	1	-	-	3	-	-
206防府市	362	-	-	1	2	2	4	17
01 防府市	151	-	-	1	1	1	3	4
02 富海村	13	-	-	-	-	1	-	-
03 右田村	57	-	-	-	-	-	-	2
04 小野村	53	-	-	-	-	-	1	2
05 大道村	88	-	-	-	1	-	-	9
207下松市	88	-	-	-	-	4	1	1
01 下松市	66	-	-	-	-	3	1	1
02 米川村	22	-	-	-	-	1	-	-
208岩国市	659	-	-	1	5	11	7	16
01 岩国市	108	-	-	1	-	1	1	-
02 小瀬村	-	-	-	-	-	-	-	-
03 藤河村	x	x	x	x	x	x	x	x
04 御庄村	1	-	-	-	-	-	-	-
05 北河内村	9	-	-	-	-	-	-	-
06 南河内村	55	-	-	-	-	-	-	-
07 師木野村	7	-	-	-	-	-	-	-
08 通津村	22	-	-	-	-	-	-	-
09 由宇町	55	-	-	-	-	2	2	3
10 神代村2-1	13	-	-	-	-	-	1	-
11 玖珂町	56	-	-	-	-	1	-	3
12 本郷村	6	-	-	-	-	-	1	-
13 祖生村	63	-	-	-	-	-	-	3
14 高森町	78	-	-	-	-	1	1	4
15 米川村	33	-	-	-	1	1	-	1
16 川越村	11	-	-	-	1	1	-	-
17 広瀬村	9	-	-	-	-	-	-	-
18 深須村	5	-	-	-	-	-	-	-
19 高根村	11	-	-	-	2	-	-	1
20 桑根村	x	x	x	x	x	x	x	x

單位：人

50 ~ 54	55 ~ 59	60 ~ 64	65 ~ 69	70 ~ 74	75 ~ 79	80 ~ 84	85歲以上
-	2	5	7	11	13	6	1
-	6	6	10	15	7	5	1
2	6	12	19	13	24	11	12
2	1	4	3	8	2	6	1
19	38	107	132	162	103	78	54
3	6	14	28	23	19	15	12
-	3	2	1	4	3	3	4
-	3	7	10	14	6	10	10
3	3	16	11	14	4	3	5
1	4	4	6	6	4	1	3
2	-	7	1	5	3	5	1
-	-	-	1	-	1	-	-
1	-	8	8	9	3	6	2
-	1	3	4	3	2	3	1
1	3	5	5	14	9	6	2
1	4	12	12	15	11	7	4
1	2	4	6	7	2	3	2
1	-	8	12	6	7	4	1
1	1	1	8	11	7	1	3
-	3	4	2	8	4	5	2
2	2	4	10	14	14	4	2
2	3	8	7	9	4	2	-
15	19	44	65	75	51	45	22
4	8	23	26	30	22	20	8
-	1	1	4	3	1	2	-
3	5	6	11	11	6	7	6
-	2	9	10	10	6	11	2
8	3	5	14	21	16	5	6
2	1	13	16	15	15	12	8
1	1	11	13	13	10	7	5
1	-	2	3	2	5	5	3
19	19	60	93	157	131	79	61
5	8	12	19	20	24	12	5
-	-	-	-	-	-	-	-
x	x	x	x	x	x	x	x
-	-	1	-	-	-	-	-
-	-	-	2	3	3	1	-
1	1	4	11	17	7	8	6
1	-	-	1	5	-	-	-
-	-	2	5	3	9	1	2
-	-	5	4	14	4	9	12
1	-	2	1	5	2	1	-
1	3	6	11	13	8	5	5
-	-	-	-	1	3	-	1
1	2	8	10	17	10	6	6
3	2	6	10	17	17	10	7
3	-	2	4	7	9	2	3
-	-	-	-	2	3	3	1
-	-	2	-	-	3	2	2
-	-	-	1	2	-	1	1
-	-	-	1	2	2	1	2
x	x	x	x	x	x	x	x

II 農業経営体（総数）

7 農業経営内部の労働力の状況

(3) 年齢階層別の60日以上従事した世帯員、役員・構成員（経営主を含む）数（つづき）

	女							
	計	15～19歳	20～24	25～29	30～34	35～39	40～44	45～49
21 河山村	6	-	-	-	-	-	-	-
22 秋中村	13	-	-	-	-	1	-	-
23 賀見畑村	25	-	-	-	-	-	-	-
24 坂上村	71	-	-	-	1	3	1	1
210光市	157	-	-	1	1	2	-	4
01 光市	57	-	-	1	-	-	-	1
02 周防村	39	-	-	-	-	-	-	1
03 大和町	61	-	-	-	1	2	-	2
211長門市	512	-	1	1	4	1	3	10
01 通村	-	-	-	-	-	-	-	-
02 仙崎町	16	-	-	-	-	-	-	-
03 深川町	122	-	-	-	1	-	-	2
04 俵山村	53	-	-	-	-	-	1	2
05 三隅町	68	-	1	-	1	-	-	1
06 日置町	112	-	-	1	1	-	1	2
07 菱海村	39	-	-	-	-	-	-	1
08 日置村2-2	13	-	-	-	-	-	-	-
09 宇津賀村	34	-	-	-	-	-	-	-
10 向津具村	55	-	-	-	1	1	1	2
212柳井市	298	-	1	-	1	2	7	5
01 平郡村	16	-	-	-	-	-	-	-
02 日積村	52	-	-	-	-	1	1	1
03 柳井町	29	-	-	-	1	-	1	1
04 新庄村	36	-	-	-	-	-	2	2
05 余田村	55	-	1	-	-	-	2	1
06 伊陸村	63	-	-	-	-	-	1	-
07 伊保庄村	14	-	-	-	-	1	-	-
08 阿月村	18	-	-	-	-	-	-	-
09 神代村2-2	6	-	-	-	-	-	-	-
10 鳴門村	9	-	-	-	-	-	-	-
213美祿市	512	1	-	2	1	2	12	10
01 万倉村2-2	3	-	-	-	-	-	-	-
02 豊田前村	27	-	-	-	-	-	-	1
03 伊佐町	51	-	-	-	-	-	1	-
04 東厚保村	40	1	-	-	-	-	2	-
05 西厚保村	42	-	-	-	-	-	1	2
06 大嶺町	36	-	-	1	-	-	1	-
07 於福村	41	-	-	-	-	-	-	-
08 大田町	37	-	-	-	-	-	1	1
09 綾木村	26	-	-	-	-	-	1	1
10 真長田村	32	-	-	-	-	-	1	-
11 赤郷村	43	-	-	-	-	-	2	2
12 秋吉村	29	-	-	-	-	-	-	1
13 岩永村	29	-	-	1	-	1	1	1
14 別府村	40	-	-	-	-	1	-	-
15 共和村	36	-	-	-	1	-	1	1
216周南市	500	-	1	1	3	7	4	8
01 徳山市	115	-	-	-	1	-	-	1
02 向道村	22	-	-	-	-	-	-	-
03 須々万村	36	-	-	-	-	1	-	1
04 中須村	18	-	-	-	-	-	-	-
05 須金村2-1	18	-	-	-	-	1	3	-

單位：人

50 ~ 54	55 ~ 59	60 ~ 64	65 ~ 69	70 ~ 74	75 ~ 79	80 ~ 84	85歲以上
-	-	1	1	3	1	-	-
-	-	1	2	4	2	2	1
1	-	3	5	4	5	4	3
2	3	4	5	17	19	11	4
7	4	16	23	42	25	24	8
5	1	4	9	19	9	7	1
1	-	6	6	11	4	7	3
1	3	6	8	12	12	10	4
21	28	60	94	100	85	66	38
-	-	-	-	-	-	-	-
-	2	3	1	5	-	2	3
4	4	11	26	26	17	16	15
3	1	10	8	9	9	8	2
1	4	6	8	11	14	14	7
8	7	12	26	22	16	10	6
1	4	5	10	7	7	3	1
-	1	2	4	3	1	1	1
1	1	5	7	8	7	4	1
3	4	6	4	9	14	8	2
5	9	30	54	67	53	37	27
-	-	1	1	-	4	7	3
2	3	5	8	11	14	4	2
1	1	2	7	6	1	7	1
-	-	5	4	12	8	3	-
1	1	5	11	10	11	6	6
1	1	8	12	18	10	6	6
-	1	1	2	2	3	1	3
-	1	2	4	5	2	1	3
-	1	-	1	2	-	-	2
-	-	1	4	1	-	2	1
16	35	56	93	97	97	56	34
-	1	-	2	-	-	-	-
-	2	5	6	7	3	1	2
4	2	7	12	9	8	4	4
-	4	4	5	8	8	6	2
-	6	7	7	5	8	4	2
1	-	4	9	6	8	5	1
1	3	2	8	7	7	8	5
2	1	2	5	10	9	4	2
1	2	3	4	4	5	4	1
3	3	3	5	7	8	2	-
1	1	3	10	9	9	1	5
-	2	1	4	7	7	5	2
1	1	2	3	6	6	4	2
2	4	7	8	6	5	2	5
-	3	6	5	6	6	6	1
16	25	56	92	102	92	52	41
1	4	11	26	28	19	14	10
2	2	2	5	2	6	1	2
1	3	1	3	8	9	4	5
1	2	2	6	3	3	1	-
1	-	1	5	3	1	1	2

II 農業経営体（総数）

7 農業経営内部の労働力の状況

(3) 年齢階層別の60日以上従事した世帯員、役員・構成員（経営主を含む）数（つづき）

	女							
	計	15～19歳	20～24	25～29	30～34	35～39	40～44	45～49
06 長徳村	19	-	-	-	1	1	-	-
07 富田町	15	-	1	1	-	-	-	-
08 福川町	8	-	-	-	-	-	-	-
09 和田村	34	-	-	-	-	-	-	-
10 三丘村	40	-	-	-	-	1	1	3
11 高水村	19	-	-	-	-	-	-	1
12 勝間村	33	-	-	-	-	-	-	-
13 八代村	45	-	-	-	1	1	-	1
14 須金村2-2	x	x	x	x	x	x	x	x
15 鹿野町	75	-	-	-	-	2	-	1
16 串村2-2	x	x	x	x	x	x	x	x
216山陽小野田市	183	-	-	-	-	3	1	8
01 小野田市	48	-	-	-	-	2	-	3
02 厚狭町	101	-	-	-	-	1	1	3
03 壇生町	34	-	-	-	-	-	-	2
305周防大島町	438	-	-	1	2	8	2	7
01 久賀町	56	-	-	-	-	1	1	1
02 蒲野村2-2	11	-	-	-	-	-	-	-
03 蒲野村2-1	23	-	-	-	-	1	-	-
04 屋代村	27	-	-	-	-	-	-	-
05 小松町	19	-	-	-	-	-	-	-
06 沖浦村2-1	60	-	-	-	1	3	-	2
07 油田村	25	-	-	-	-	-	-	-
08 和田村	25	-	-	-	-	-	-	-
09 森野村	24	-	-	-	-	-	1	-
10 白木村	26	-	-	-	-	-	-	1
11 日良居村	58	-	-	-	1	-	-	2
12 安下庄町	70	-	-	1	-	3	-	1
13 沖浦村2-2	14	-	-	-	-	-	-	-
321和木町	x	x	x	x	x	x	x	x
341上関町	x	x	x	x	x	x	x	x
01 室津村	x	x	x	x	x	x	x	x
02 上関村	11	-	-	-	-	-	-	-
343田布施町	86	-	1	-	-	2	-	1
01 麻里府村	3	-	-	-	-	-	-	-
02 麻郷村	12	-	-	-	-	-	-	-
03 田布施町	46	-	1	-	-	-	-	1
04 城南村	25	-	-	-	-	2	-	-
344平生町	58	-	-	-	-	-	1	-
01 佐賀村	18	-	-	-	-	-	1	-
02 大野村	19	-	-	-	-	-	-	-
03 平生町	11	-	-	-	-	-	-	-
04 曾根村	10	-	-	-	-	-	-	-
502阿武町	77	-	-	-	-	-	2	2
01 奈古町	25	-	-	-	-	-	1	-
02 宇田郷村	10	-	-	-	-	-	-	-
03 福賀村	42	-	-	-	-	-	1	2

單位：人

50 ~ 54	55 ~ 59	60 ~ 64	65 ~ 69	70 ~ 74	75 ~ 79	80 ~ 84	85歲以上
-	1	4	4	2	4	1	1
2	1	2	3	2	1	1	1
-	-	2	-	2	2	-	2
-	1	1	9	8	5	7	3
-	4	2	5	7	10	5	2
2	-	3	2	7	3	-	1
1	1	5	7	9	4	3	3
3	3	8	4	7	8	6	3
x	x	x	x	x	x	x	x
2	3	12	13	14	16	8	4
x	x	x	x	x	x	x	x
7	11	17	44	48	22	15	7
3	5	2	12	8	8	4	1
3	5	11	27	27	11	7	5
1	1	4	5	13	3	4	1
4	14	29	67	92	93	73	46
1	3	1	11	8	16	7	6
-	-	-	3	3	3	1	1
-	1	-	6	3	4	4	4
-	1	2	5	5	6	4	4
1	-	1	6	1	4	3	3
-	-	4	8	10	14	12	6
-	-	2	6	5	7	4	1
-	-	4	4	7	3	4	3
-	-	-	4	6	6	3	4
-	3	1	2	7	3	8	1
1	4	8	4	11	13	10	4
1	2	6	6	21	11	11	7
-	-	-	2	5	3	2	2
x	x	x	x	x	x	x	x
x	x	x	x	x	x	x	x
x	x	x	x	x	x	x	x
1	-	1	2	2	2	-	3
2	4	7	20	14	16	9	10
-	-	-	1	-	-	2	-
-	1	-	4	2	3	2	-
2	3	4	5	10	9	3	8
-	-	3	10	2	4	2	2
2	3	7	6	11	15	7	6
-	1	1	1	3	6	2	3
-	2	4	2	4	3	3	1
1	-	1	2	3	3	1	-
1	-	1	1	1	3	1	2
2	4	12	16	20	9	5	5
-	1	5	5	3	4	4	2
-	-	2	2	3	3	-	-
2	3	5	9	14	2	1	3

II 農業経営体（総数）

7 農業経営内部の労働力の状況

（4）60日以上従事した世帯員、役員・構成員（経営主を含む）の平均年齢

	経営内部の従事者			農		
	男女計の平均年齢	男の平均年齢	女の平均年齢	男女計の平均年齢	男の平均年齢	女の平均年齢
35山口県	69.28	68.74	70.2	69.43	68.91	70.33
201下関市	68.21	67.48	69.34	68.29	67.63	69.31
01 下関市	68.69	67.69	69.88	68.9	68.12	69.83
02 王喜村	68.41	69	67.37	67.77	67.92	67.52
03 吉田村	69.81	69.23	70.66	69.35	69.23	69.53
04 内日村2-1	69.59	68.21	72.03	69.7	68.34	72.33
05 豊西村2-2	73.03	71.5	74.39	72.64	71.5	73.71
06 豊東村	68.63	68.16	69.47	68.62	68.31	69.19
07 岡枝村	66.03	65.18	67.59	66.67	65.68	68.47
08 檜崎村	68.97	68.26	70.55	68.69	68.01	70.23
09 内日村2-2	71.36	69.13	74.33	71.04	69.13	73.82
10 殿居村	69.28	68.94	69.97	69.28	68.88	70.13
11 豊田中村	67.76	66.9	69.12	67.81	66.9	69.26
12 西市町	69.05	68.65	70.03	68.96	68.64	69.74
13 豊田下村	69.38	67.66	72.83	69.65	67.99	72.83
14 豊西村2-1	70.33	69.64	71.3	70.33	69.64	71.3
15 黒井村	63.76	66.63	60.81	63.66	66.71	60.57
16 川棚村	70.35	69.01	72.83	70.09	68.4	73
17 小串町	69.4	65.17	75.75	69.4	65.17	75.75
18 宇賀村2-1	70.88	70.34	72.21	71.11	70.64	72.21
19 宇賀村2-2	67.73	67.34	68.43	67.73	67.34	68.43
20 神玉村	66.62	66.25	67.34	66.65	66.34	67.27
21 角島村	69.69	69.75	69.6	69.69	69.75	69.6
22 神田村	69.2	69.47	68.8	69.2	69.47	68.8
23 阿川村	68.54	68.53	68.56	68.38	68.28	68.56
24 栗野村	72.61	71.89	73.67	72.75	71.94	73.94
25 滝部村	61.39	59.07	67.29	61.42	59.19	67.07
26 田耕村	68.2	68.37	67.85	68.2	68.37	67.85
202宇部市	68.8	68.35	69.59	69.13	68.59	70.07
01 宇部市	68.42	67.6	69.84	68.57	67.85	69.82
02 東岐波村	69.37	68.4	70.79	69.22	68.09	70.83
03 厚東村	68.4	68.01	69.11	68.58	68.4	68.9
04 二俣瀬村	67.66	67.95	67.09	69.06	68.21	70.96
05 小野村	70.48	69.92	71.5	70.48	69.91	71.5
06 吉部村	69.87	69.68	70.38	70.27	70.04	70.89
07 万倉村2-1	67.45	67.11	67.95	67.45	67.11	67.95
08 船木町	67.02	66.83	67.28	68.54	68.23	68.97
203山口市	69.48	68.94	70.46	69.66	69.16	70.55
01 山口市	70.15	69.47	71.44	70.48	69.91	71.51
02 鑄銭司村	68.51	67.55	69.99	68.32	67.18	70.02
03 仁保村	69.45	68.78	70.58	69.54	68.85	70.71
04 小鯖村	69.22	68.71	70.37	69.29	68.85	70.35
05 大内村	70.28	70.11	70.54	70.49	70.45	70.55
06 出雲村	69.99	69.87	70.21	70.11	70.04	70.21
07 島地村	69.89	68.41	72.09	70.17	68.65	72.43
08 串村2-1	72.45	71.54	74	72.74	71.48	75.17
09 八坂村	70.07	70.27	69.77	70.5	70.53	70.45
10 柚野村	68.33	67.81	69.38	68.61	68.2	69.38
11 秋穂町	69.51	69.39	69.72	69.48	69.34	69.72
12 小郡町	68.2	67.01	70.73	68.79	67.74	70.73
13 阿知須町	68.62	68.74	68.41	68.89	69.12	68.49
14 篠生村	69.4	69.72	68.77	69.53	69.43	69.74

単位：歳

業			農 業 生 産 関 連 事 業		
う ち 150 日 以 上 従 事			男女計の 平均年齢	男 の 平均年齢	女 の 平均年齢
男女計の 平均年齢	男 の 平均年齢	女 の 平均年齢			
69.58	69.24	70.19	67.17	66.91	67.64
68.67	68.35	69.14	66.21	66.19	66.24
69.44	68.92	70	67.28	66.04	68.83
67.21	67.13	67.33	68.47	71.18	61
68.67	68.91	68.29	67.95	66.23	70.75
70.96	70.49	72.06	70.43	69	74
72	70.8	73.33	73.33	75	71
69.22	69.36	69	68.45	67.8	69.17
68.63	67.69	70.45	65.94	66.7	64.77
69.66	69.65	69.7	71.76	72	71.4
71.5	71.33	71.75	72	73	71
70.8	70.86	70.64	63.33	62.25	65.5
69.17	67.78	71.67	62.38	61.88	63.38
71.41	71.65	70.83	73.67	74.33	73
70.35	69.22	72.74	67.4	65.8	69
71.17	71	71.33	60.25	54.5	66
62.17	66.05	59.07	50.12	50.88	49.81
71.34	70.11	73.55	63.8	61	68
71	66.25	75.75	-	-	-
71.86	71	73.18	73.5	66	81
64.65	65.13	63.5	61	56.5	70
65.07	64.88	65.5	59.6	66.6	52.6
71.86	73.6	67.5	-	-	-
69.13	69.2	69	-	-	-
70.34	71.23	68.85	67.5	67.5	-
74.6	74.52	74.76	71.5	73.5	69.5
59.36	57.23	65.29	61.67	61.67	-
68.32	69.22	66.64	-	-	-
69.65	69.2	70.53	67.06	67.17	66.91
68.59	68.4	68.95	68.78	68.96	68.52
69.85	67.24	74.24	63.5	60	68.17
71.19	70.03	73.15	64.62	63.29	66.73
71.37	70.89	72.5	66.11	66.61	65.3
71.31	71.35	71.23	71.1	70.42	72.13
70.28	70.44	69.73	72.34	72.26	72.5
65.11	65.53	64.28	58.42	60.6	56
69.3	68.31	70.89	66.33	68.56	64.11
69.61	69.2	70.37	66.99	66.69	67.65
70.76	70.19	71.76	68.8	68.51	69.37
69.61	68.04	71.97	66.76	62.93	74.43
69.93	68.93	71.87	67.33	68.03	64.44
69.23	69.04	69.7	68.24	68.03	68.9
69.77	70.25	69.21	68.08	67.22	70
69.42	68.93	70.33	65.83	66.2	65.22
68.14	67.03	69.95	64	60	72
76.8	75.67	78.5	73.25	74.5	72
70.79	71.07	70.15	68.05	67.71	69
67.15	67.44	66.5	82	82	-
70.29	71.07	69.05	71.06	72.88	69.25
68.63	67.56	70.81	63.19	63.11	63.75
69.11	69.42	68.61	66.38	67.29	65.05
71.44	72.32	69.54	66.59	66.79	65.33

II 農業経営体（総数）

7 農業経営内部の労働力の状況

（4）60日以上従事した世帯員、役員・構成員（経営主を含む）の平均年齢

	経営内部の従事者			農		
	男女計の平均年齢	男の平均年齢	女の平均年齢	男女計の平均年齢	男の平均年齢	女の平均年齢
15 生雲村	70.06	69.55	71.19	70.21	69.73	71.19
16 地福村	68.44	68.58	68.15	68.39	68.52	68.15
17 徳佐村	68.52	67.67	70.47	68.51	67.74	70.24
18 嘉年村	66.03	64.19	68.23	66.03	64.19	68.23
204萩市	68.75	68.19	69.7	68.83	68.28	69.78
01 萩市	69.21	68.52	70.25	69.24	68.54	70.28
02 三見村	68.5	68.76	68.22	68.5	68.76	68.22
03 大井村	71.85	70.63	73.48	71.84	70.6	73.48
04 六島村	67.16	65.8	68.53	67.16	65.8	68.53
05 見島村	70.59	71.29	69.76	70.59	71.29	69.76
06 川上村	68.79	68.98	68.46	69.13	68.98	69.43
07 須佐町2-2	65.55	64.33	71	65.2	63.75	71
08 小川村	66.46	66.19	67.05	66.4	66.19	66.94
09 江崎町	70.77	70.26	71.94	70.77	70.81	70.69
10 高俣村	66.89	65.97	68.59	67.06	66.21	68.59
11 吉部村	68.58	68.19	69.28	68.71	68.43	69.22
12 須佐町2-1	67.69	66.91	69.54	67.68	66.88	69.54
13 弥富村	69.46	69.8	69	69.53	69.94	69
14 明木村	71.02	70.39	72	71.13	70.56	72
15 佐々並村	71.23	70.68	72.64	71.34	70.83	72.7
16 福川村	70.94	70.73	71.32	70.96	70.76	71.32
17 紫福村	63.53	63.31	64.08	63.71	63.5	64.3
206防府市	68.96	68.86	69.12	69.2	69.06	69.41
01 防府市	69.13	69.14	69.1	69.44	69.42	69.47
02 富海村	66.53	66	67.77	67.03	66.65	67.77
03 右田村	69.47	69.07	70.09	69.4	69.27	69.61
04 小野村	71.54	72.27	70.26	71.72	72.26	70.76
05 大道村	67.32	66.92	68.05	67.62	67.04	68.65
207下松市	69.15	68.21	70.53	68.98	68.01	70.47
01 下松市	67.89	66.75	69.67	67.48	66.29	69.43
02 米川村	73.4	73.61	73.14	73.4	73.61	73.14
208岩国市	70.52	70.13	71.15	70.72	70.31	71.36
01 岩国市	70.66	71.35	69.83	70.66	71.38	69.8
02 小瀬村	-	-	-	-	-	-
03 藤河村	x	x	x	x	x	x
04 御庄村	72.67	74.6	63	72.67	74.6	63
05 北河内村	72.88	72.5	73.56	72.88	72.5	73.56
06 南河内村	72.98	72.82	73.2	73.37	73.21	73.61
07 師木野村	70.61	72.27	68	70.61	72.27	68
08 通津村	71.65	70.37	74.05	72.18	71.15	74.05
09 由宇町	70.07	68.03	73	70.07	68.03	73
10 神代村2-1	69.41	71.07	67.62	69.41	71.07	67.62
11 玖珂町	69.4	69.02	69.95	69.54	69.13	70.15
12 本郷村	68.18	67.04	73.33	68.03	66.81	73.33
13 祖生村	69.95	69.13	71.32	69.99	69.06	71.59
14 高森町	70.34	69.87	71.08	70.57	69.94	71.54
15 米川村	69.06	69.3	68.64	69.3	69.63	68.72
16 川越村	69.26	68.38	70.55	69.26	68.38	70.55
17 広瀬村	70.13	67.7	76.33	70.55	68.18	76.33
18 深須村	76.79	76.89	76.6	76.79	76.89	76.6
19 高根村	67.32	67.61	66.45	67.32	67.61	66.45
20 桑根村	x	x	x	x	x	x

単位：歳

業			農 業 生 産 関 連 事 業		
う ち 150 日 以 上 従 事			男女計の 平均年齢	男 の 平均年齢	女 の 平均年齢
男女計の 平均年齢	男 の 平均年齢	女 の 平均年齢			
71.19	71.22	71.14	68.48	67.93	69.57
68.08	68.25	67.68	60.55	61.29	58.63
66.8	66	68.58	63.74	63.65	63.91
66.44	65.22	68	64.6	58	74.5
68.53	67.97	69.53	65.33	65.92	64.19
69.26	68.12	71.26	63.69	62.91	65
66.74	67.88	65.53	49.57	63	44.2
71.83	71	72.96	72.2	74.33	69
67.25	65.38	69.17	72.25	73.5	71
71.28	71.67	70.63	70.4	67.5	72.33
70.79	70.85	70.63	65.15	67.38	61.6
75	-	75	-	-	-
64.35	64.02	65.14	60	62.2	57.25
70.37	70.18	70.88	65.38	66.5	62
66.34	66.51	66.06	62.5	58	85
68.57	68.38	68.86	63.12	62.15	64.17
68.85	67.64	72.25	68.43	67.25	70
69.57	69.44	69.73	45	-	45
71.28	70.38	73	74.45	75.14	73.25
71.9	70.81	75	72.2	72.75	70
70.2	70.21	70.17	68.5	68.5	-
61.79	62.51	59.07	65.79	65.27	72.5
69.19	69.15	69.25	68.31	67.57	69.52
69.92	70.41	69.06	69.31	68.21	70.84
65.92	63.63	70	59.14	62.6	50.5
69.59	69.7	69.38	68.64	65.86	73.5
71.44	72.35	70.04	69.85	69.53	70.4
67.56	66.88	68.91	66.81	67.57	65.29
69.81	69.51	70.2	66.2	63.77	70.16
67.75	67.12	68.67	65.07	62.42	69.67
75.83	77.31	74.14	71.33	70.8	72
70.39	70.18	70.73	66.6	66.28	67.16
70.48	70.91	69.92	77.08	79.11	72.5
-	-	-	-	-	-
x	x	x	x	x	x
72.67	74.6	63	-	-	-
76.25	76.5	75.75	71.75	73	70.5
74.12	74.1	74.15	70.31	71.3	67
73	74.67	69.67	65	69	61
73.07	73.05	73.09	67	72	62
68.18	66.46	71	54.25	47.8	65
68.25	71.27	64.56	-	-	-
69.49	68.76	70.66	73	72.75	73.5
66.65	65.8	69.2	58.33	49	77
70.14	68.83	72.24	65.84	64	68.6
69.33	68.15	71.11	60.58	62	57.75
70.49	70.35	70.83	65.75	66	65.67
68.68	69.43	67.38	71	72	70
69.09	64.13	82.33	40.5	40.5	-
75.11	76.29	71	-	-	-
61.4	63.42	55	78	79	77
x	x	x	x	x	x

II 農業経営体（総数）

7 農業経営内部の労働力の状況

（4）60日以上従事した世帯員、役員・構成員（経営主を含む）の平均年齢

	経営内部の従事者			農		
	男女計の平均年齢	男の平均年齢	女の平均年齢	男女計の平均年齢	男の平均年齢	女の平均年齢
21 河山村	73.27	75	70.67	73.27	75	70.67
22 秋中村	69.9	68.93	71.92	70	69	71.92
23 賀見畑村	71.09	69.78	73.96	71.95	70.96	73.96
24 坂上村	71.22	71.6	70.69	71.62	71.87	71.26
210光市	70.47	70.45	70.5	70.72	70.89	70.46
01 光市	70.64	71.23	69.68	71.08	71.83	69.88
02 周防村	70.6	69.43	72.18	71.62	70.94	72.47
03 大和町	70.25	70.29	70.18	69.89	70.01	69.68
211長門市	68.54	67.62	70.37	68.58	67.59	70.5
01 通村	-	-	-	-	-	-
02 仙崎町	68.63	66.92	71.19	68.53	66.43	71.73
03 深川町	69.77	68.36	72.36	69.81	68.22	72.8
04 俵山村	68.89	68.69	69.25	69.13	68.83	69.63
05 三隅町	69.07	67.91	72.43	69.03	67.9	72.06
06 日置町	66.61	65.53	68.55	66.64	65.56	68.61
07 菱海村	68.44	68.28	68.9	68.6	68.49	68.9
08 日置村2-2	67.59	65.86	70.38	67.59	65.86	70.38
09 宇津賀村	70.32	70.04	70.74	70.32	70.04	70.74
10 向津具村	67.75	67.09	68.8	67.95	67.09	69.35
212柳井市	70.57	70.16	71.26	70.73	70.35	71.39
01 平郡村	77.24	74.08	79.81	77.24	74.08	79.81
02 日積村	70.33	70.79	69.56	70.61	71.14	69.69
03 柳井町	69.6	70.13	68.34	69.6	70.13	68.34
04 新庄村	69.85	70.18	69.31	69.94	70.36	69.23
05 余田村	69.75	69.02	70.89	69.91	69.14	71.15
06 伊陸村	70.81	70.2	72.05	71.09	70.65	72.03
07 伊保庄村	69.81	67.89	72.29	70.27	67.71	73.62
08 阿月村	71.3	70.08	73	71.12	69.71	73
09 神代村2-2	75.33	76	74.67	75.33	76	74.67
10 鳴門村	70.95	69.83	72.44	70.95	69.83	72.44
213美祿市	68.84	68.4	69.72	69.01	68.59	69.88
01 万倉村2-2	68.25	70.6	64.33	67.83	70.5	62.5
02 豊田前村	68.98	68.8	69.37	69.1	68.78	69.81
03 伊佐町	68.97	68.49	69.71	68.97	68.61	69.52
04 東厚保村	68.36	67.72	69.33	68.61	67.75	69.97
05 西厚保村	67.59	67.36	67.95	67.82	67.52	68.32
06 大嶺町	69.19	68.77	70.08	68.86	68.58	69.47
07 於福村	70.47	68.33	73.66	70.71	68.49	74.16
08 大田町	71.04	71.16	70.81	71.26	71.52	70.81
09 綾木村	67.35	66.84	69.19	67.25	66.83	68.76
10 真長田村	69.13	69.62	68	69.13	69.63	68
11 赤郷村	68.87	68.28	69.88	69.59	69.03	70.48
12 秋吉村	72.88	72.98	72.72	73.12	73.31	72.8
13 岩永村	68.63	68.82	68.1	68.47	68.61	68.1
14 別府村	67.09	66.16	68.9	67.36	66.66	68.75
15 共和村	67.48	67.14	68.47	68.03	67.58	69.42
216周南市	70.15	70.02	70.38	70.53	70.4	70.77
01 徳山市	70.76	70.05	72.02	70.85	70.13	72.17
02 向道村	71.48	72.38	69.86	70.97	72.03	69.05
03 須々万村	71.55	71.01	72.56	71.96	71.61	72.57
04 中須村	67.29	67.08	67.78	69.27	69.6	68.56
05 須金村2-1	62.94	60.93	64.61	62.94	60.93	64.61

単位：歳

業			農 業 生 産 関 連 事 業		
う ち 150 日 以 上 従 事					
男女計の 平均年齢	男 の 平均年齢	女 の 平均年齢	男女計の 平均年齢	男 の 平均年齢	女 の 平均年齢
73.45	75.17	71.4	67	-	67
73.78	73	75	77.5	78	77
74.31	73.58	76.2	69	69	-
70.95	72.89	68.66	63.42	63.71	63
71.56	71.6	71.48	68.42	68.33	68.54
71.72	72.34	70.73	69.16	69.43	68.71
73.81	73.44	74.27	71.39	69.4	73.88
69.58	69.63	69.45	65.42	66.59	63.67
69.2	68.21	71.21	66.75	65.14	70.17
-	-	-	-	-	-
69.56	67.88	72.4	68.86	68.58	70.5
72.04	70.7	74.35	68.81	67.12	71.83
69.93	70.15	69.45	68.44	70.6	65.75
68.29	67.34	70.76	66.9	65.27	70.92
66.85	65.04	70.37	61.94	58.7	68.17
69.36	69.63	68.4	76	82	70
67.57	65.79	70.33	-	-	-
70.87	71.87	69.33	66.5	56.5	76.5
68.76	67.76	70.52	55.25	60.67	39
71.53	71.05	72.51	65.95	64.84	68.64
73	70	76.86	-	-	-
71.23	70.75	72.24	67.21	65.33	70.33
70.21	70.1	70.47	57.17	55	59.33
72.61	72.71	72.42	66.67	66.67	-
71.67	71.96	71.21	64.85	62.11	72.29
71.62	70.39	74.71	66.53	65.59	70.43
71.18	72.4	69.43	58.43	63.2	46.5
72.04	71.17	74	75.5	78	73
70.4	71	69.5	-	-	-
71.86	70.63	73.5	72	72	72
69.2	69.11	69.4	67.37	67.43	67.25
65.5	68	58	64	67	58
71.43	72.08	69.91	63	63	-
70.74	70.47	71.29	68.69	68.73	68.64
66.15	63.7	71.67	66.53	69.3	61
68.65	68.59	68.75	68.83	67.53	70.54
69.39	70.37	67.42	65.83	66.25	64.86
73.92	70.89	77.81	68	68	-
70.67	70.54	70.88	69.77	70.69	68.3
66.81	67.34	64.3	65.08	65.08	-
70.26	70.53	69.5	70.13	70.13	-
69.03	69.4	68.36	65.86	65.5	66.33
72.44	72.81	71.5	72.67	76.17	65.67
69.22	70.25	65.45	68.6	67	75
64.82	64.46	65.38	68.12	66.75	71.4
68.13	67.89	68.69	62.59	63.75	59.13
70.28	70.75	69.29	69.67	69.38	70.2
71.05	70.74	71.81	66.85	66	68.79
70.61	70.73	70.38	68.47	68.92	67.4
71	70.38	72.75	70.2	66.56	75.67
71.12	71.83	69.29	70.83	71.17	70.17
61.21	59.86	62.47	59	53.38	63.5

II 農業経営体（総数）

7 農業経営内部の労働力の状況

(4) 60日以上従事した世帯員、役員・構成員（経営主を含む）の平均年齢

	経営内部の従事者			農		
	男女計の平均年齢	男の平均年齢	女の平均年齢	男女計の平均年齢	男の平均年齢	女の平均年齢
06 長徳村	68.77	69.7	66.53	69.71	70.07	68.57
07 富田町	65.19	67.75	62.47	64.62	67.27	61.79
08 福川町	70.81	68.38	74.75	74.12	74	74.29
09 和田村	72.24	71.03	74.44	72.09	70.96	74.09
10 三丘村	68.76	68.13	69.7	68.59	68.13	69.38
11 高水村	70.59	71.6	68.47	71.62	71.95	70.88
12 勝間村	70.87	70.53	71.48	70.7	70.32	71.41
13 八代村	68.65	68.64	68.67	69.27	69.54	68.85
14 須金村2-2	x	x	x	x	x	x
15 鹿野町	71	71.5	70.13	71.82	71.93	71.62
16 串村2-2	x	x	x	x	x	x
216山陽小野田市	67.64	67.19	68.5	67.49	67.16	68.12
01 小野田市	65.81	65.21	66.96	65.63	65.22	66.43
02 厚狭町	68.26	67.96	68.84	68.1	67.94	68.39
03 壇生町	68.35	67.71	69.65	68.35	67.68	69.65
305周防大島町	71.94	71.25	72.94	72.02	71.31	73.04
01 久賀町	72.78	72.86	72.64	72.78	72.86	72.64
02 蒲野村2-2	71.87	70.58	74.09	71.89	70.44	74.5
03 蒲野村2-1	73.11	72.38	74.39	72.69	72.38	73.27
04 屋代村	73.33	72.56	74.44	73.6	73	74.44
05 小松町	73.7	73.06	74.74	73.47	72.38	75.22
06 沖浦村2-1	71.83	71.29	72.57	71.99	71.29	72.97
07 油田村	72.35	70.78	74.04	72.35	70.78	74.04
08 和田村	72.22	71.29	73.64	72.22	71.29	73.64
09 森野村	74.18	73.67	74.75	74.18	73.67	74.75
10 白木村	73.08	73.28	72.73	73.3	73.65	72.73
11 日良居村	69.81	68.54	71.47	69.81	68.54	71.47
12 安下庄町	69.74	68.65	71.4	70.12	68.95	71.87
13 沖浦村2-2	74.77	74.5	75	75.04	75.09	75
321和木町	x	x	x	x	x	x
341上関町	x	x	x	x	x	x
01 室津村	x	x	x	x	x	x
02 上関村	70.87	69.55	73.27	70.87	69.55	73.27
343田布施町	69.85	69.3	70.95	70.08	69.34	71.54
01 麻里府村	77.08	76.89	77.67	77.08	76.89	77.67
02 麻郷村	69.81	69.49	70.92	69.54	69.13	70.92
03 田布施町	70.01	69.01	71.72	70.32	69.28	72.05
04 城南村	68.3	68.02	68.76	68.8	68.02	70.17
344平生町	72.38	72.17	72.71	72.47	72.25	72.82
01 佐賀村	74.26	74.25	74.28	74.26	74.25	74.28
02 大野村	69.51	68.33	71.37	69.51	68.33	71.37
03 平生町	73.45	75.18	70	73.45	75.18	70
04 曾根村	73.23	71.42	75.4	74	72	76.44
502阿武町	68.34	68.04	68.95	68.34	67.89	69.23
01 奈古町	70.49	70.14	71.28	70.62	70.02	72.04
02 宇田郷村	70.12	70.04	70.3	70.44	70.09	71.33
03 福賀村	66.3	65.77	67.24	66.19	65.56	67.24

単位：歳

業			農 業 生 産 関 連 事 業		
う ち	150 日 以 上	従 事	男女計の 平均年齢	男 の 平均年齢	女 の 平均年齢
男女計の 平均年齢	男 の 平均年齢	女 の 平均年齢			
69.83	70.67	66.78	67.48	69.9	60.57
64.56	68.92	60.54	74.6	78	69.5
77.91	76.83	79.2	77.71	77	78.25
72.49	72.79	71.88	75.42	74.75	76.57
68.15	68.39	67.81	71.55	70.84	72.9
70.8	72.05	68.3	71.5	72.44	69
71.11	71.93	68.38	70.11	67.75	74.83
68.91	70.15	67	69.83	69.72	70
x	x	x	x	x	x
71.59	71.89	70.9	71.13	71.25	70.93
x	x	x	x	x	x
66.93	66.49	67.82	65.59	64.56	67.31
63.61	62.55	65.48	58.22	56	61.71
68.01	67.87	68.31	67.72	67.3	68.47
68.36	67.66	69.83	73.75	70.5	77
72.08	71.48	73.17	68.82	68.94	68.6
72.74	73.08	71.96	61.38	63.78	56
72.31	72.18	72.6	70	71.5	67
73.27	72.71	75	70.07	70.6	68.75
74.09	72.17	78.5	71.84	72	71.43
74.68	72	78.82	75.56	74.2	77.25
74.37	74.58	74.08	72	71.29	72.91
71.58	70.05	74	66	69	63
71.84	71.24	73	74.5	74.5	-
71.29	69.44	73.75	-	-	-
72.7	72.9	72.31	64.5	65.2	63.63
69.56	68.81	70.85	64.33	64.86	63.29
70.4	69.42	72.29	65.89	66.54	64.2
72.4	73.86	71.13	75	68	78.5
x	x	x	x	x	x
x	x	x	x	x	x
x	x	x	x	x	x
73.26	71.29	78.83	61.25	58.5	69.5
71.05	70.26	72.81	66.29	66.92	64.96
71.67	70	75	78.25	81.5	75
70.55	70.88	69.17	64	64	-
71.27	70.5	72.68	66.24	67.21	64.65
71	69.25	74.5	64.44	65.5	61.25
75.42	75.88	74.55	70.21	70.8	68.75
77.06	78.43	74.67	85	85	-
72.44	71.61	74.11	67.71	65	71.33
76.19	77.56	71.8	63.5	66	61
76.56	75	77.8	63.5	63.5	-
67.4	67.39	67.41	68.73	68.47	69.54
70.31	70.15	70.82	71.41	71.42	71.33
72.15	71.79	73	77.71	78	76
62.96	62.39	63.85	67.05	66.34	68.95

Ⅱ 農業経営体（総数）

8 雇用労働の状況

(1) 雇用者の状況

	計						
	雇い入れた 実経営体数	実人数	のべ人日	農業の のべ人日	農業生産 関連事業の のべ人日	雇い入れた 経営体数	実人数
35山口県	1407	9122	397630	337111	60519	1214	5471
201下関市	210	1169	72626	61971	10655	169	650
01 下関市	56	207	11271	9501	1770	33	107
02 王喜村	4	114	5772	5772	0	3	42
03 吉田村	2	41	130	130	0	2	21
04 内日村2-1	7	159	14147	14147	0	7	129
05 豊西村2-2	1	4	74	0	74	-	-
06 豊東村	9	33	1865	1735	130	9	28
07 岡枝村	11	40	2026	1996	30	9	22
08 檜崎村	3	9	126	126	0	3	5
09 内日村2-2	3	22	928	921	7	3	14
10 殿居村	6	19	769	765	4	6	10
11 豊田中村	23	118	3048	2878	170	20	67
12 西市町	8	29	187	187	0	8	20
13 豊田下村	16	39	1296	1226	70	11	14
14 豊西村2-1	3	23	545	545	0	2	11
15 黒井村	6	82	10977	5677	5300	6	29
16 川棚村	4	16	530	530	0	4	12
17 小串町	-	-	-	-	-	-	-
18 宇賀村2-1	5	9	340	290	50	4	8
19 宇賀村2-2	3	11	1222	1222	0	3	5
20 神玉村	6	35	1018	1018	0	5	16
21 角島村	2	6	222	222	0	2	2
22 神田村	3	18	4160	4160	0	3	8
23 阿川村	3	19	3125	75	3050	3	14
24 栗野村	1	2	2	2	0	1	2
25 滝部村	18	86	8083	8083	0	16	45
26 田耕村	7	28	763	763	0	6	19
202宇部市	76	624	24976	22468	2508	67	446
01 宇部市	21	196	5041	3922	1119	17	155
02 東岐波村	4	10	234	234	0	3	5
03 厚東村	7	51	1291	171	1120	7	43
04 二俣瀬村	11	90	15875	15795	80	10	60
05 小野村	13	46	1942	1912	30	13	28
06 吉部村	7	31	122	109	13	6	11
07 万倉村2-1	6	169	398	278	120	5	124
08 船木町	7	31	73	47	26	6	20
203山口市	283	2578	95794	87987	7807	246	1482
01 山口市	89	553	19686	16928	2758	82	296
02 鑄銭司村	6	17	1321	1321	0	6	11
03 仁保村	26	105	6792	6542	250	21	48
04 小鯖村	11	71	2790	2627	163	8	41
05 大内村	4	9	104	103	1	3	6
06 出雲村	10	132	21502	21252	250	9	72
07 島地村	10	22	1050	1050	0	9	17
08 串村2-1	1	1	5	5	0	1	1
09 八坂村	8	46	6429	4984	1445	6	24
10 柚野村	4	8	170	170	0	4	6
11 秋穂町	16	66	769	748	21	15	40
12 小郡町	8	1001	2430	1763	667	7	620
13 阿知須町	14	51	2957	2707	250	13	24
14 篠生村	9	185	12231	11681	550	8	111

単位 { 経営体数：経営体
実人数：人
のべ人日：人日

男			女				
のべ人日	農業の のべ人日	農業生産 関連事業の のべ人日	雇い入れた 経営体数	実人数	のべ人日	農業の のべ人日	農業生産 関連事業の のべ人日
219982	195727	24255	883	3651	177648	141384	36264
39604	35711	3893	134	519	33022	26260	6762
4297	4017	280	41	100	6974	5484	1490
2990	2990	0	4	72	2782	2782	0
70	70	0	1	20	60	60	0
11372	11372	0	5	30	2775	2775	0
-	-	-	1	4	74	0	74
1793	1663	130	3	5	72	72	0
638	638	0	6	18	1388	1358	30
122	122	0	2	4	4	4	0
627	620	7	2	8	301	301	0
606	605	1	3	9	163	160	3
1531	1531	0	13	51	1517	1347	170
129	129	0	5	9	58	58	0
386	386	0	9	25	910	840	70
265	265	0	2	12	280	280	0
2777	1552	1225	3	53	8200	4125	4075
440	440	0	3	4	90	90	0
-	-	-	-	-	-	-	-
310	260	50	1	1	30	30	0
1095	1095	0	2	6	127	127	0
179	179	0	5	19	839	839	0
202	202	0	1	4	20	20	0
1930	1930	0	3	10	2230	2230	0
2265	65	2200	2	5	860	10	850
2	2	0	-	-	-	-	-
5125	5125	0	14	41	2958	2958	0
453	453	0	3	9	310	310	0
17320	15804	1516	47	178	7656	6664	992
2752	2122	630	14	41	2289	1800	489
16	16	0	3	5	218	218	0
871	151	720	4	8	420	20	400
12307	12237	70	9	30	3568	3558	10
940	940	0	6	18	1002	972	30
96	93	3	3	20	26	16	10
286	206	80	4	45	112	72	40
52	39	13	4	11	21	8	13
50186	47450	2736	192	1096	45608	40537	5071
10162	8988	1174	64	257	9524	7940	1584
369	369	0	2	6	952	952	0
4129	4029	100	19	57	2663	2513	150
415	282	133	6	30	2375	2345	30
13	12	1	2	3	91	91	0
10855	10855	0	9	60	10647	10397	250
750	750	0	3	5	300	300	0
5	5	0	-	-	-	-	-
3224	2923	301	8	22	3205	2061	1144
150	150	0	2	2	20	20	0
424	415	9	11	26	345	333	12
1475	1350	125	8	381	955	413	542
2125	1875	250	8	27	832	832	0
6846	6696	150	4	74	5385	4985	400

Ⅱ 農業経営体（総数）

8 雇用労働の状況
（1）雇用者の状況

	計						
	雇い入れた 実経営体数	実人数	のべ人日	農業の のべ人日	農業生産 関連事業の のべ人日	雇い入れた 経営体数	実人数
15 生雲村	15	41	1333	1333	0	13	26
16 地福村	9	32	1262	1042	220	7	18
17 徳佐村	30	211	12826	11594	1232	26	106
18 嘉年村	13	27	2137	2137	0	8	15
204萩市	128	591	27745	24844	2901	106	357
01 萩市	23	95	3213	2230	983	18	50
02 三見村	4	13	631	631	0	4	9
03 大井村	16	52	709	697	12	12	29
04 六島村	3	14	113	113	0	2	3
05 見島村	3	6	68	62	6	2	4
06 川上村	3	21	1190	1190	0	2	10
07 須佐町2-2	-	-	-	-	-	-	-
08 小川村	11	56	2234	2114	120	10	39
09 江崎町	5	18	1386	1336	50	5	10
10 高俣村	6	27	1608	1463	145	5	17
11 吉部村	10	54	1882	1701	181	9	36
12 須佐町2-1	7	14	672	672	0	5	9
13 弥富村	5	35	200	200	0	4	25
14 明木村	8	27	157	137	20	8	22
15 佐々並村	7	48	9107	8927	180	6	41
16 福川村	7	30	1010	817	193	4	9
17 紫福村	10	81	3565	2554	1011	10	44
206防府市	74	261	6373	5847	526	65	145
01 防府市	31	102	2631	2219	412	28	63
02 富海村	2	2	20	20	0	-	-
03 右田村	18	59	1087	1087	0	16	34
04 小野村	10	25	162	108	54	9	15
05 大道村	13	73	2473	2413	60	12	33
207下松市	12	136	17950	4815	13135	11	57
01 下松市	11	135	17947	4812	13135	10	56
02 米川村	1	1	3	3	0	1	1
208岩国市	125	499	29980	28215	1765	111	316
01 岩国市	12	79	2790	2790	0	11	58
02 小瀬村	-	-	-	-	-	-	-
03 藤河村	x	x	x	x	x	x	x
04 御庄村	-	-	-	-	-	-	-
05 北河内村	5	11	81	81	0	4	6
06 南河内村	7	18	313	306	7	7	13
07 師木野村	-	-	-	-	-	-	-
08 通津村	1	9	17	17	0	1	5
09 由宇町	7	22	216	215	1	5	9
10 神代村2-1	2	4	204	204	0	2	2
11 玖珂町	6	23	1142	1142	0	6	18
12 本郷村	1	6	71	71	0	1	1
13 祖生村	11	34	645	601	44	11	22
14 高森町	29	131	16916	16376	540	24	71
15 米川村	4	18	173	173	0	2	8
16 川越村	5	13	197	187	10	5	9
17 広瀬村	7	11	395	395	0	7	11
18 深須村	-	-	-	-	-	-	-
19 高根村	7	49	4899	4329	570	5	32
20 桑根村	x	x	x	x	x	x	x

単位 { 経営体数：経営体
実人数：人
のべ人日：人 日

男			女				
のべ人日	農業の のべ人日	農業生産 関連事業の のべ人日	雇い入れた 経営体数	実人数	のべ人日	農業の のべ人日	農業生産 関連事業の のべ人日
736	736	0	7	15	597	597	0
830	820	10	7	14	432	222	210
6303	5820	483	24	105	6523	5774	749
1375	1375	0	8	12	762	762	0
17826	16241	1585	78	234	9919	8603	1316
1453	1140	313	13	45	1760	1090	670
421	421	0	2	4	210	210	0
345	337	8	14	23	364	360	4
43	43	0	2	11	70	70	0
7	1	6	2	2	61	61	0
734	734	0	3	11	456	456	0
-	-	-	-	-	-	-	-
1263	1143	120	5	17	971	971	0
885	885	0	2	8	501	451	50
695	695	0	5	10	913	768	145
1272	1177	95	7	18	610	524	86
125	125	0	3	5	547	547	0
125	125	0	3	10	75	75	0
151	131	20	2	5	6	6	0
8156	7976	180	4	7	951	951	0
22	19	3	5	21	988	798	190
2129	1289	840	6	37	1436	1265	171
3756	3634	122	49	116	2617	2213	404
1804	1744	60	19	39	827	475	352
-	-	-	2	2	20	20	0
626	626	0	13	25	461	461	0
58	56	2	8	10	104	52	52
1268	1208	60	7	40	1205	1205	0
5184	1588	3596	9	79	12766	3227	9539
5181	1585	3596	9	79	12766	3227	9539
3	3	0	-	-	-	-	-
18879	18607	272	67	183	11101	9608	1493
2137	2137	0	7	21	653	653	0
-	-	-	-	-	-	-	-
x	x	x	x	x	x	x	x
-	-	-	-	-	-	-	-
53	53	0	3	5	28	28	0
166	159	7	3	5	147	147	0
-	-	-	-	-	-	-	-
10	10	0	1	4	7	7	0
81	81	0	6	13	135	134	1
24	24	0	1	2	180	180	0
662	662	0	1	5	480	480	0
3	3	0	1	5	68	68	0
579	542	37	4	12	66	59	7
9316	9316	0	22	60	7600	7060	540
23	23	0	3	10	150	150	0
142	137	5	3	4	55	50	5
395	395	0	-	-	-	-	-
-	-	-	-	-	-	-	-
3936	3936	0	6	17	963	393	570
x	x	x	x	x	x	x	x

II 農業経営体（総数）

8 雇用労働の状況
（1）雇用者の状況

	計					雇い入れた 経営体数	実人数
	雇い入れた 実経営体数	実人数	のべ人日	農業の のべ人日	農業生産 関連事業の のべ人日		
21 河山村	-	-	-	-	-	-	-
22 秋中村	1	3	20	20	0	1	3
23 賀見畑村	7	23	935	645	290	7	14
24 坂上村	13	45	966	663	303	12	34
210光市	19	133	8517	5084	3433	19	84
01 光市	9	24	312	312	0	9	22
02 周防村	3	20	1084	860	224	3	16
03 大和町	7	89	7121	3912	3209	7	46
211長門市	87	671	18898	16823	2075	82	440
01 通村	-	-	-	-	-	-	-
02 仙崎町	2	52	80	60	20	2	42
03 深川町	17	80	7227	7208	19	16	54
04 俵山村	6	38	779	622	157	6	20
05 三隅町	24	298	6994	5153	1841	23	177
06 日置町	21	102	1896	1883	13	19	79
07 菱海村	12	77	1710	1710	0	11	51
08 日置村2-2	1	10	80	80	0	1	10
09 宇津賀村	3	12	42	17	25	3	6
10 向津具村	1	2	90	90	0	1	1
212柳井市	48	180	9144	8184	960	38	98
01 平郡村	1	2	700	700	0	1	1
02 日積村	9	26	433	433	0	6	18
03 柳井町	5	20	666	666	0	4	6
04 新庄村	7	12	318	316	2	6	9
05 余田村	6	18	2355	2105	250	5	10
06 伊陸村	15	74	3234	2776	458	11	45
07 伊保庄村	5	28	1438	1188	250	5	9
08 阿月村	-	-	-	-	-	-	-
09 神代村2-2	-	-	-	-	-	-	-
10 鳴門村	-	-	-	-	-	-	-
213美祿市	86	596	14680	13548	1132	80	366
01 万倉村2-2	1	11	270	270	0	1	8
02 豊田前村	3	9	110	110	0	3	6
03 伊佐町	8	38	2310	1580	730	8	26
04 東厚保村	5	48	1451	1451	0	4	31
05 西厚保村	2	24	85	85	0	2	12
06 大嶺町	2	3	340	340	0	2	3
07 於福村	3	6	88	88	0	3	5
08 大田町	5	33	395	394	1	5	22
09 綾木村	5	8	81	81	0	5	6
10 真長田村	6	13	130	130	0	6	10
11 赤郷村	4	49	2236	2165	71	4	30
12 秋吉村	9	24	526	526	0	9	16
13 岩永村	8	72	3133	3133	0	7	56
14 別府村	8	109	1937	1897	40	7	60
15 共和村	17	149	1588	1298	290	14	75
216周南市	82	740	27713	16880	10833	74	558
01 徳山市	18	32	879	874	5	17	24
02 向道村	2	6	82	10	72	2	6
03 須々万村	9	344	909	427	482	8	333
04 中須村	4	33	552	541	11	4	32
05 須金村2-1	6	62	3682	3282	400	4	16

単位 { 経営体数：経営体
実人数：人
のべ人日：人日

男			女				
のべ人日	農業の のべ人日	農業生産 関連事業の のべ人日	雇い入れた 経営体数	実人数	のべ人日	農業の のべ人日	農業生産 関連事業の のべ人日
-	-	-	-	-	-	-	-
20	20	0	-	-	-	-	-
679	639	40	2	9	256	6	250
653	470	183	4	11	313	193	120
5089	3106	1983	7	49	3428	1978	1450
305	305	0	2	2	7	7	0
484	440	44	2	4	600	420	180
4300	2361	1939	3	43	2821	1551	1270
13607	12327	1280	54	231	5291	4496	795
-	-	-	-	-	-	-	-
70	50	20	1	10	10	10	0
6043	6024	19	9	26	1184	1184	0
352	300	52	5	18	427	322	105
4243	3092	1151	17	121	2751	2061	690
1386	1373	13	12	23	510	510	0
1340	1340	0	7	26	370	370	0
80	80	0	-	-	-	-	-
33	8	25	2	6	9	9	0
60	60	0	1	1	30	30	0
4421	3777	644	28	82	4723	4407	316
350	350	0	1	1	350	350	0
153	153	0	4	8	280	280	0
173	173	0	4	14	493	493	0
192	191	1	3	3	126	125	1
1045	920	125	4	8	1310	1185	125
1740	1472	268	9	29	1494	1304	190
768	518	250	3	19	670	670	0
-	-	-	-	-	-	-	-
-	-	-	-	-	-	-	-
-	-	-	-	-	-	-	-
9269	8846	423	59	230	5411	4702	709
165	165	0	1	3	105	105	0
107	107	0	1	3	3	3	0
1324	959	365	5	12	986	621	365
1174	1174	0	4	17	277	277	0
40	40	0	2	12	45	45	0
340	340	0	-	-	-	-	-
83	83	0	1	1	5	5	0
247	247	0	3	11	148	147	1
69	69	0	2	2	12	12	0
108	108	0	3	3	22	22	0
1202	1167	35	3	19	1034	998	36
391	391	0	5	8	135	135	0
2356	2356	0	7	16	777	777	0
1225	1225	0	7	49	712	672	40
438	415	23	15	74	1150	883	267
14678	9580	5098	39	182	13035	7300	5735
562	557	5	5	8	317	317	0
82	10	72	-	-	-	-	-
680	206	474	5	11	229	221	8
352	341	11	1	1	200	200	0
1422	1422	0	5	46	2260	1860	400

Ⅱ 農業経営体（総数）

8 雇用労働の状況

(1) 雇用者の状況

	計						
	雇い入れた 実経営体数	実人数	のべ人日	農業の のべ人日	農業生産 関連事業の のべ人日	雇い入れた 経営体数	実人数
06 長徳村	-	-	-	-	-	-	-
07 富田町	2	16	207	207	0	1	7
08 福川町	2	21	5448	5448	0	2	15
09 和田村	5	7	44	43	1	5	7
10 三丘村	6	28	364	303	61	6	17
11 高水村	4	11	20	14	6	4	8
12 勝間村	1	4	4	4	0	1	2
13 八代村	8	47	1406	1375	31	8	21
14 須金村2-2	x	x	x	x	x	x	x
15 鹿野町	13	46	2961	2961	0	10	21
16 串村2-2	x	x	x	x	x	x	x
216山陽小野田市	43	245	21614	20983	631	36	123
01 小野田市	15	93	14178	14010	168	12	37
02 厚狭町	21	116	5843	5480	363	18	75
03 埴生町	7	36	1593	1493	100	6	11
305周防大島町	81	455	9309	9236	73	65	212
01 久賀町	13	41	850	840	10	7	12
02 蒲野村2-2	1	8	14	14	0	1	1
03 蒲野村2-1	5	21	366	366	0	5	11
04 屋代村	4	40	226	224	2	3	35
05 小松町	1	3	15	0	15	1	1
06 沖浦村2-1	8	38	685	675	10	7	11
07 油田村	-	-	-	-	-	-	-
08 和田村	3	18	2964	2962	2	2	6
09 森野村	8	15	420	420	0	7	11
10 白木村	5	62	510	500	10	4	34
11 日良居村	13	87	2439	2415	24	10	40
12 安下庄町	19	119	808	808	0	17	48
13 沖浦村2-2	1	3	12	12	0	1	2
321和木町	x	x	x	x	x	x	x
341上関町	x	x	x	x	x	x	x
01 室津村	x	x	x	x	x	x	x
02 上関村	1	4	90	0	90	-	-
343田布施町	15	77	5670	4590	1080	14	49
01 麻里府村	1	1	3	3	0	1	1
02 麻郷村	3	8	440	440	0	3	7
03 田布施町	8	41	2718	2718	0	7	23
04 城南村	3	27	2509	1429	1080	3	18
344平生町	8	46	2126	1717	409	7	21
01 佐賀村	-	-	-	-	-	-	-
02 大野村	5	20	1939	1532	407	4	12
03 平生町	3	26	187	185	2	3	9
04 曾根村	-	-	-	-	-	-	-
502阿武町	29	117	4425	3919	506	24	67
01 奈古町	9	54	547	540	7	7	20
02 宇田郷村	5	23	137	124	13	5	16
03 福賀村	15	40	3741	3255	486	12	31

単位 { 経営体数：経営体
実人数：人
のべ人日：人 日

男			女				
のべ人日	農業の のべ人日	農業生産 関連事業の のべ人日	雇い入れた 経営体数	実人数	のべ人日	農業の のべ人日	農業生産 関連事業の のべ人日
-	-	-	-	-	-	-	-
7	7	0	2	9	200	200	0
3672	3672	0	2	6	1776	1776	0
44	43	1	-	-	-	-	-
321	270	51	2	11	43	33	10
14	10	4	2	3	6	4	2
2	2	0	1	2	2	2	0
769	738	31	5	26	637	637	0
x	x	x	x	x	x	x	x
1031	1031	0	7	25	1930	1930	0
x	x	x	x	x	x	x	x
9154	8821	333	29	122	12460	12162	298
4059	4026	33	10	56	10119	9984	135
4228	3928	300	15	41	1615	1552	63
867	867	0	4	25	726	626	100
4427	4406	21	61	243	4882	4830	52
323	323	0	11	29	527	517	10
7	7	0	1	7	7	7	0
199	199	0	3	10	167	167	0
125	123	2	3	5	101	101	0
5	0	5	1	2	10	0	10
264	264	0	7	27	421	411	10
-	-	-	-	-	-	-	-
804	802	2	2	12	2160	2160	0
350	350	0	2	4	70	70	0
470	470	0	3	28	40	30	10
1480	1468	12	12	47	959	947	12
394	394	0	15	71	414	414	0
6	6	0	1	1	6	6	0
x	x	x	x	x	x	x	x
x	x	x	x	x	x	x	x
x	x	x	x	x	x	x	x
-	-	-	1	4	90	0	90
2833	2343	490	5	28	2837	2247	590
3	3	0	-	-	-	-	-
380	380	0	1	1	60	60	0
1121	1121	0	3	18	1597	1597	0
1329	839	490	1	9	1180	590	590
494	240	254	6	25	1632	1477	155
-	-	-	-	-	-	-	-
429	177	252	4	8	1510	1355	155
65	63	2	2	17	122	122	0
-	-	-	-	-	-	-	-
3255	3246	9	18	50	1170	673	497
159	159	0	8	34	388	381	7
95	92	3	4	7	42	32	10
3001	2995	6	6	9	740	260	480

Ⅱ 農業経営体（総数）

8 雇用労働の状況
（2）常雇いの状況

	計						
	雇い入れた 実経営体数	実人数	のべ人日	農業の のべ人日	農業生産 関連事業の のべ人日	雇い入れた 経営体数	実人数
35山口県	269	2083	223079	188668	34411	201	1221
201下関市	41	173	34139	25129	9010	31	85
01 下関市	15	34	4066	3286	780	7	15
02 王喜村	1	4	1000	1000	0	-	-
03 吉田村	-	-	-	-	-	-	-
04 内日村2-1	1	4	910	910	0	1	2
05 豊西村2-2	-	-	-	-	-	-	-
06 豊東村	2	2	480	480	0	2	2
07 岡枝村	2	4	582	552	30	1	2
08 檜崎村	1	1	60	60	0	1	1
09 内日村2-2	-	-	-	-	-	-	-
10 殿居村	1	2	380	380	0	1	2
11 豊田中村	2	4	700	700	0	2	4
12 西市町	-	-	-	-	-	-	-
13 豊田下村	-	-	-	-	-	-	-
14 豊西村2-1	-	-	-	-	-	-	-
15 黒井村	3	52	10470	5270	5200	3	13
16 川棚村	-	-	-	-	-	-	-
17 小串町	-	-	-	-	-	-	-
18 宇賀村2-1	1	1	150	150	0	1	1
19 宇賀村2-2	1	3	900	900	0	1	3
20 神玉村	-	-	-	-	-	-	-
21 角島村	1	1	200	200	0	1	1
22 神田村	2	16	4100	4100	0	2	7
23 阿川村	1	11	3000	0	3000	1	8
24 栗野村	-	-	-	-	-	-	-
25 滝部村	6	33	6841	6841	0	6	23
26 田耕村	1	1	300	300	0	1	1
202宇部市	14	74	19922	19283	639	11	47
01 宇部市	6	13	2998	2359	639	4	8
02 東岐波村	-	-	-	-	-	-	-
03 厚東村	-	-	-	-	-	-	-
04 二俣瀬村	5	53	15567	15567	0	4	36
05 小野村	2	7	1327	1327	0	2	2
06 吉部村	-	-	-	-	-	-	-
07 万倉村2-1	1	1	30	30	0	1	1
08 船木町	-	-	-	-	-	-	-
203山口市	62	1260	59280	56037	3243	42	767
01 山口市	17	40	6434	5687	747	12	26
02 鑄銭司村	2	7	1100	1100	0	1	3
03 仁保村	7	21	4775	4525	250	5	12
04 小鯖村	3	13	2418	2418	0	1	1
05 大内村	-	-	-	-	-	-	-
06 出雲村	4	84	20200	20200	0	4	40
07 島地村	1	1	70	70	0	-	-
08 串村2-1	-	-	-	-	-	-	-
09 八坂村	2	22	5792	4397	1395	1	12
10 柚野村	-	-	-	-	-	-	-
11 秋穂町	1	1	240	240	0	-	-
12 小郡町	2	971	1668	1668	0	2	610
13 阿知須町	2	5	895	895	0	1	4
14 篠生村	1	47	7050	7050	0	1	34

単位 { 経営体数：経営体
実人数：人
のべ人日：人日

男			女				
のべ人日	農業の のべ人日	農業生産 関連事業の のべ人日	雇い入れた 経営体数	実人数	のべ人日	農業の のべ人日	農業生産 関連事業の のべ人日
124815	110132	14683	151	862	98264	78536	19728
16435	13030	3405	22	88	17704	12099	5605
1172	1142	30	11	19	2894	2144	750
-	-	-	1	4	1000	1000	0
-	-	-	-	-	-	-	-
460	460	0	1	2	450	450	0
-	-	-	-	-	-	-	-
480	480	0	-	-	-	-	-
400	400	0	2	2	182	152	30
60	60	0	-	-	-	-	-
-	-	-	-	-	-	-	-
380	380	0	-	-	-	-	-
700	700	0	-	-	-	-	-
-	-	-	-	-	-	-	-
-	-	-	-	-	-	-	-
2520	1295	1225	1	39	7950	3975	3975
-	-	-	-	-	-	-	-
-	-	-	-	-	-	-	-
150	150	0	-	-	-	-	-
900	900	0	-	-	-	-	-
-	-	-	-	-	-	-	-
200	200	0	-	-	-	-	-
1900	1900	0	2	9	2200	2200	0
2150	0	2150	1	3	850	0	850
-	-	-	-	-	-	-	-
4663	4663	0	3	10	2178	2178	0
300	300	0	-	-	-	-	-
14529	14139	390	10	27	5393	5144	249
1892	1502	390	5	5	1106	857	249
-	-	-	-	-	-	-	-
-	-	-	-	-	-	-	-
12061	12061	0	3	17	3506	3506	0
546	546	0	2	5	781	781	0
-	-	-	-	-	-	-	-
30	30	0	-	-	-	-	-
-	-	-	-	-	-	-	-
32304	31268	1036	40	493	26976	24769	2207
4186	3871	315	10	14	2248	1816	432
150	150	0	1	4	950	950	0
3030	2930	100	4	9	1745	1595	150
150	150	0	2	12	2268	2268	0
-	-	-	-	-	-	-	-
10076	10076	0	2	44	10124	10124	0
-	-	-	1	1	70	70	0
-	-	-	-	-	-	-	-
3039	2768	271	2	10	2753	1629	1124
-	-	-	-	-	-	-	-
-	-	-	1	1	240	240	0
1307	1307	0	1	361	361	361	0
750	750	0	1	1	145	145	0
5100	5100	0	1	13	1950	1950	0

II 農業経営体（総数）

8 雇用労働の状況
（2）常雇いの状況

	計						
	雇い入れた 実経営体数	実人数	のべ人日	農業の のべ人日	農業生産 関連事業の のべ人日	雇い入れた 経営体数	実人数
15 生雲村	1	1	250	250	0	1	1
16 地福村	1	2	600	600	0	1	2
17 徳佐村	14	39	6568	5717	851	9	18
18 嘉年村	4	6	1220	1220	0	3	4
204萩市	30	61	10673	9127	1546	19	35
01 萩市	6	11	1936	1278	658	3	8
02 三見村	1	1	250	250	0	1	1
03 大井村	1	1	200	200	0	1	1
04 六島村	-	-	-	-	-	-	-
05 見島村	-	-	-	-	-	-	-
06 川上村	1	8	940	940	0	1	4
07 須佐町2-2	-	-	-	-	-	-	-
08 小川村	4	7	1414	1414	0	2	3
09 江崎町	2	3	708	708	0	2	3
10 高俣村	3	5	908	908	0	1	1
11 吉部村	2	5	455	372	83	1	1
12 須佐町2-1	2	3	302	302	0	1	1
13 弥富村	-	-	-	-	-	-	-
14 明木村	1	2	10	5	5	1	2
15 佐々並村	2	5	1380	1290	90	2	5
16 福川村	1	1	200	200	0	-	-
17 紫福村	4	9	1970	1260	710	3	5
206防府市	10	32	2915	2495	420	9	16
01 防府市	5	12	1212	852	360	5	6
02 富海村	-	-	-	-	-	-	-
03 右田村	2	4	253	253	0	1	1
04 小野村	-	-	-	-	-	-	-
05 大道村	3	16	1450	1390	60	3	9
207下松市	6	52	10283	4103	6180	3	16
01 下松市	6	52	10283	4103	6180	3	16
02 米川村	-	-	-	-	-	-	-
208岩国市	19	110	23890	23319	571	18	69
01 岩国市	3	13	2190	2190	0	3	9
02 小瀬村	-	-	-	-	-	-	-
03 藤河村	x	x	x	x	x	x	x
04 御庄村	-	-	-	-	-	-	-
05 北河内村	-	-	-	-	-	-	-
06 南河内村	1	2	17	17	0	1	1
07 師木野村	-	-	-	-	-	-	-
08 通津村	-	-	-	-	-	-	-
09 由宇町	1	4	5	4	1	-	-
10 神代村2-1	-	-	-	-	-	-	-
11 玖珂町	1	5	980	980	0	1	3
12 本郷村	-	-	-	-	-	-	-
13 祖生村	3	3	410	380	30	3	3
14 高森町	4	62	15564	15024	540	4	34
15 米川村	1	2	25	25	0	1	1
16 川越村	-	-	-	-	-	-	-
17 広瀬村	1	1	200	200	0	1	1
18 深須村	-	-	-	-	-	-	-
19 高根村	2	16	4167	4167	0	2	15
20 桑根村	x	x	x	x	x	x	x

単位 { 経営体数：経営体
実人数：人
のべ人日：人日

男			女				
のべ人日	農業の のべ人日	農業生産 関連事業の のべ人日	雇い入れた 経営体数	実人数	のべ人日	農業の のべ人日	農業生産 関連事業の のべ人日
250	250	0	-	-	-	-	-
600	600	0	-	-	-	-	-
2796	2446	350	12	21	3772	3271	501
870	870	0	2	2	350	350	0
7017	5874	1143	15	26	3656	3253	403
1126	828	298	3	3	810	450	360
250	250	0	-	-	-	-	-
200	200	0	-	-	-	-	-
-	-	-	-	-	-	-	-
-	-	-	-	-	-	-	-
621	621	0	1	4	319	319	0
-	-	-	-	-	-	-	-
772	772	0	2	4	642	642	0
708	708	0	-	-	-	-	-
290	290	0	3	4	618	618	0
265	225	40	2	4	190	147	43
55	55	0	2	2	247	247	0
-	-	-	-	-	-	-	-
10	5	5	-	-	-	-	-
1380	1290	90	-	-	-	-	-
-	-	-	1	1	200	200	0
1340	630	710	1	4	630	630	0
1683	1603	80	6	16	1232	892	340
641	621	20	4	6	571	231	340
-	-	-	-	-	-	-	-
250	250	0	1	3	3	3	0
-	-	-	-	-	-	-	-
792	732	60	1	7	658	658	0
2950	1270	1680	5	36	7333	2833	4500
2950	1270	1680	5	36	7333	2833	4500
-	-	-	-	-	-	-	-
15553	15523	30	10	41	8337	7796	541
1640	1640	0	2	4	550	550	0
-	-	-	-	-	-	-	-
x	x	x	x	x	x	x	x
-	-	-	-	-	-	-	-
-	-	-	-	-	-	-	-
10	10	0	1	1	7	7	0
-	-	-	-	-	-	-	-
-	-	-	-	-	-	-	-
-	-	-	1	4	5	4	1
-	-	-	-	-	-	-	-
520	520	0	1	2	460	460	0
-	-	-	-	-	-	-	-
410	380	30	-	-	-	-	-
8522	8522	0	3	28	7042	6502	540
10	10	0	1	1	15	15	0
-	-	-	-	-	-	-	-
200	200	0	-	-	-	-	-
-	-	-	-	-	-	-	-
3909	3909	0	1	1	258	258	0
x	x	x	x	x	x	x	x

II 農業経営体（総数）

8 雇用労働の状況
（2）常雇いの状況

	計					雇い入れた 経営体数	実人数
	雇い入れた 実経営体数	実人数	のべ人日	農業の のべ人日	農業生産 関連事業の のべ人日		
21 河山村	-	-	-	-	-	-	-
22 秋中村	-	-	-	-	-	-	-
23 賀見畑村	1	1	250	250	0	1	1
24 坂上村	1	1	82	82	0	1	1
210光市	6	14	3248	2069	1179	6	12
01 光市	1	1	220	220	0	1	1
02 周防村	2	5	540	510	30	2	4
03 大和町	3	8	2488	1339	1149	3	7
211長門市	16	42	8962	8957	5	13	35
01 通村	-	-	-	-	-	-	-
02 仙崎町	-	-	-	-	-	-	-
03 深川町	5	25	5258	5254	4	5	23
04 俵山村	-	-	-	-	-	-	-
05 三隅町	4	8	1762	1761	1	2	5
06 日置町	4	5	952	952	0	3	3
07 菱海村	3	4	990	990	0	3	4
08 日置村2-2	-	-	-	-	-	-	-
09 宇津賀村	-	-	-	-	-	-	-
10 向津具村	-	-	-	-	-	-	-
212柳井市	12	30	5375	4875	500	9	15
01 平郡村	1	2	700	700	0	1	1
02 日積村	1	3	120	120	0	1	3
03 柳井町	-	-	-	-	-	-	-
04 新庄村	1	1	75	75	0	-	-
05 余田村	3	9	1840	1590	250	2	4
06 伊陸村	4	10	1700	1700	0	3	3
07 伊保庄村	2	5	940	690	250	2	4
08 阿月村	-	-	-	-	-	-	-
09 神代村2-2	-	-	-	-	-	-	-
10 鳴門村	-	-	-	-	-	-	-
213美祿市	11	20	4275	3536	739	7	14
01 万倉村2-2	-	-	-	-	-	-	-
02 豊田前村	1	1	100	100	0	1	1
03 伊佐町	1	5	1460	730	730	1	3
04 東厚保村	2	4	960	960	0	1	3
05 西厚保村	-	-	-	-	-	-	-
06 大嶺町	1	1	265	265	0	1	1
07 於福村	-	-	-	-	-	-	-
08 大田町	1	1	2	1	1	-	-
09 綾木村	-	-	-	-	-	-	-
10 真長田村	-	-	-	-	-	-	-
11 赤郷村	1	2	558	550	8	1	2
12 秋吉村	1	1	20	20	0	1	1
13 岩永村	1	3	520	520	0	1	3
14 別府村	1	1	140	140	0	-	-
15 共和村	1	1	250	250	0	-	-
216周南市	17	92	15263	6714	8549	14	60
01 徳山市	-	-	-	-	-	-	-
02 向道村	-	-	-	-	-	-	-
03 須々万村	1	1	300	150	150	1	1
04 中須村	2	3	502	501	1	2	2
05 須金村2-1	2	6	1450	1150	300	1	2

単位 { 経営体数：経営体
実人数：人
のべ人日：人 日

男			女				
のべ人日	農業の のべ人日	農業生産 関連事業の のべ人日	雇い入れた 経営体数	実人数	のべ人日	農業の のべ人日	農業生産 関連事業の のべ人日
-	-	-	-	-	-	-	-
-	-	-	-	-	-	-	-
250	250	0	-	-	-	-	-
82	82	0	-	-	-	-	-
2648	1649	999	2	2	600	420	180
220	220	0	-	-	-	-	-
300	270	30	1	1	240	240	0
2128	1159	969	1	1	360	180	180
7710	7706	4	7	7	1252	1251	1
-	-	-	-	-	-	-	-
-	-	-	-	-	-	-	-
4718	4714	4	2	2	540	540	0
-	-	-	-	-	-	-	-
1380	1380	0	3	3	382	381	1
622	622	0	2	2	330	330	0
990	990	0	-	-	-	-	-
-	-	-	-	-	-	-	-
-	-	-	-	-	-	-	-
-	-	-	-	-	-	-	-
2630	2255	375	8	15	2745	2620	125
350	350	0	1	1	350	350	0
120	120	0	-	-	-	-	-
-	-	-	-	-	-	-	-
-	-	-	1	1	75	75	0
790	665	125	2	5	1050	925	125
650	650	0	3	7	1050	1050	0
720	470	250	1	1	220	220	0
-	-	-	-	-	-	-	-
-	-	-	-	-	-	-	-
-	-	-	-	-	-	-	-
2973	2600	373	5	6	1302	936	366
-	-	-	-	-	-	-	-
100	100	0	-	-	-	-	-
730	365	365	1	2	730	365	365
780	780	0	1	1	180	180	0
-	-	-	-	-	-	-	-
265	265	0	-	-	-	-	-
-	-	-	-	-	-	-	-
-	-	-	1	1	2	1	1
-	-	-	-	-	-	-	-
-	-	-	-	-	-	-	-
558	550	8	-	-	-	-	-
20	20	0	-	-	-	-	-
520	520	0	-	-	-	-	-
-	-	-	1	1	140	140	0
-	-	-	1	1	250	250	0
8781	4263	4518	8	32	6482	2451	4031
-	-	-	-	-	-	-	-
-	-	-	-	-	-	-	-
300	150	150	-	-	-	-	-
302	301	1	1	1	200	200	0
600	600	0	2	4	850	550	300

II 農業経営体（総数）

8 雇用労働の状況
（2）常雇いの状況

	計						
	雇い入れた 実経営体数	実人数	のべ人日	農業の のべ人日	農業生産 関連事業の のべ人日	雇い入れた 経営体数	実人数
06 長徳村	-	-	-	-	-	-	-
07 富田町	1	4	195	195	0	-	-
08 福川町	2	6	1848	1848	0	2	3
09 和田村	1	1	2	1	1	1	1
10 三丘村	1	1	210	180	30	1	1
11 高水村	-	-	-	-	-	-	-
12 勝間村	-	-	-	-	-	-	-
13 八代村	3	5	581	550	31	3	5
14 須金村2-2	x	x	x	x	x	x	x
15 鹿野町	3	5	1015	1015	0	2	3
16 串村2-2	x	x	x	x	x	x	x
216山陽小野田市	8	64	15199	15099	100	5	21
01 小野田市	2	50	12840	12840	0	2	14
02 厚狭町	4	5	1021	1021	0	2	2
03 埴生町	2	9	1338	1238	100	1	5
305周防大島町	6	9	1330	1330	0	4	4
01 久賀町	1	2	300	300	0	-	-
02 蒲野村2-2	-	-	-	-	-	-	-
03 蒲野村2-1	-	-	-	-	-	-	-
04 屋代村	-	-	-	-	-	-	-
05 小松町	-	-	-	-	-	-	-
06 沖浦村2-1	1	3	250	250	0	-	-
07 油田村	-	-	-	-	-	-	-
08 和田村	-	-	-	-	-	-	-
09 森野村	-	-	-	-	-	-	-
10 白木村	2	2	430	430	0	2	2
11 日良居村	2	2	350	350	0	2	2
12 安下庄町	-	-	-	-	-	-	-
13 沖浦村2-2	-	-	-	-	-	-	-
321和木町	x	x	x	x	x	x	x
341上関町	x	x	x	x	x	x	x
01 室津村	x	x	x	x	x	x	x
02 上関村	-	-	-	-	-	-	-
343田布施町	5	32	3905	3055	850	5	14
01 麻里府村	-	-	-	-	-	-	-
02 麻郷村	1	1	180	180	0	1	1
03 田布施町	2	26	2274	2274	0	2	11
04 城南村	2	5	1451	601	850	2	2
344平生町	3	7	1900	1500	400	2	2
01 佐賀村	-	-	-	-	-	-	-
02 大野村	3	7	1900	1500	400	2	2
03 平生町	-	-	-	-	-	-	-
04 曾根村	-	-	-	-	-	-	-
502阿武町	3	11	2520	2040	480	3	9
01 奈古町	-	-	-	-	-	-	-
02 宇田郷村	-	-	-	-	-	-	-
03 福賀村	3	11	2520	2040	480	3	9

単位 { 経営体数：経営体
実人数：人
のべ人日：人 日

男			女				
のべ人日	農業の のべ人日	農業生産 関連事業の のべ人日	雇い入れた 経営体数	実人数	のべ人日	農業の のべ人日	農業生産 関連事業の のべ人日
-	-	-	-	-	-	-	-
-	-	-	1	4	195	195	0
792	792	0	1	3	1056	1056	0
2	1	1	-	-	-	-	-
210	180	30	-	-	-	-	-
-	-	-	-	-	-	-	-
-	-	-	-	-	-	-	-
581	550	31	-	-	-	-	-
x	x	x	x	x	x	x	x
565	565	0	2	2	450	450	0
x	x	x	x	x	x	x	x
4838	4838	0	6	43	10361	10261	100
3560	3560	0	2	36	9280	9280	0
490	490	0	2	3	531	531	0
788	788	0	2	4	550	450	100
780	780	0	2	5	550	550	0
-	-	-	1	2	300	300	0
-	-	-	-	-	-	-	-
-	-	-	-	-	-	-	-
-	-	-	-	-	-	-	-
-	-	-	1	3	250	250	0
-	-	-	-	-	-	-	-
-	-	-	-	-	-	-	-
430	430	0	-	-	-	-	-
350	350	0	-	-	-	-	-
-	-	-	-	-	-	-	-
-	-	-	-	-	-	-	-
x	x	x	x	x	x	x	x
x	x	x	x	x	x	x	x
x	x	x	x	x	x	x	x
-	-	-	-	-	-	-	-
1544	1144	400	2	18	2361	1911	450
-	-	-	-	-	-	-	-
180	180	0	-	-	-	-	-
813	813	0	1	15	1461	1461	0
551	151	400	1	3	900	450	450
400	150	250	2	5	1500	1350	150
-	-	-	-	-	-	-	-
400	150	250	2	5	1500	1350	150
-	-	-	-	-	-	-	-
-	-	-	-	-	-	-	-
2040	2040	0	1	2	480	0	480
-	-	-	-	-	-	-	-
-	-	-	-	-	-	-	-
2040	2040	0	1	2	480	0	480

II 農業経営体（総数）

8 雇用労働の状況

(3) 年齢階層別常雇い数

	男								女	
	計	15～19歳	20～24	25～29	30～34	35～39	40～44	45～49		
35山口県	2083	4	58	53	56	66	64	98		
201下関市	173	1	11	7	8	11	13	13		
01 下関市	34	-	1	1	-	1	5	4		
02 王喜村	4	-	-	-	-	-	-	-		
03 吉田村	-	-	-	-	-	-	-	-		
04 内日村2-1	4	-	-	-	-	-	1	1		
05 豊西村2-2	-	-	-	-	-	-	-	-		
06 豊東村	2	-	-	-	1	-	-	-		
07 岡枝村	4	-	-	1	-	-	-	1		
08 檜崎村	1	-	-	-	-	-	-	-		
09 内日村2-2	-	-	-	-	-	-	-	-		
10 殿居村	2	-	-	-	-	-	-	-		
11 豊田中村	4	-	1	-	-	-	1	1		
12 西市町	-	-	-	-	-	-	-	-		
13 豊田下村	-	-	-	-	-	-	-	-		
14 豊西村2-1	-	-	-	-	-	-	-	-		
15 黒井村	52	1	7	4	3	5	2	3		
16 川棚村	-	-	-	-	-	-	-	-		
17 小串町	-	-	-	-	-	-	-	-		
18 宇賀村2-1	1	-	-	-	-	-	1	-		
19 宇賀村2-2	3	-	-	-	-	-	-	-		
20 神玉村	-	-	-	-	-	-	-	-		
21 角島村	1	-	-	-	-	-	-	-		
22 神田村	16	-	-	-	-	-	-	2		
23 阿川村	11	-	-	-	2	-	-	-		
24 栗野村	-	-	-	-	-	-	-	-		
25 滝部村	33	-	2	1	2	4	3	1		
26 田耕村	1	-	-	-	-	1	-	-		
202宇部市	74	-	3	1	8	7	8	13		
01 宇部市	13	-	1	-	-	1	2	3		
02 東岐波村	-	-	-	-	-	-	-	-		
03 厚東村	-	-	-	-	-	-	-	-		
04 二俣瀬村	53	-	1	1	7	5	5	9		
05 小野村	7	-	1	-	1	1	1	1		
06 吉部村	-	-	-	-	-	-	-	-		
07 万倉村2-1	1	-	-	-	-	-	-	-		
08 船木町	-	-	-	-	-	-	-	-		
203山口市	1260	-	10	14	5	11	10	24		
01 山口市	40	-	5	6	1	2	1	2		
02 鑄銭司村	7	-	-	-	-	2	-	2		
03 仁保村	21	-	2	4	-	-	2	3		
04 小鯖村	13	-	-	-	-	-	2	6		
05 大内村	-	-	-	-	-	-	-	-		
06 出雲村	84	-	-	-	1	-	1	1		
07 島地村	1	-	-	-	-	-	-	-		
08 串村2-1	-	-	-	-	-	-	-	-		
09 八坂村	22	-	2	3	-	-	-	1		
10 柚野村	-	-	-	-	-	-	-	-		
11 秋穂町	1	-	-	-	-	-	-	-		
12 小郡町	971	-	-	-	-	-	-	-		
13 阿知須町	5	-	-	-	1	2	1	1		
14 篠生村	47	-	-	-	-	-	2	2		

単位：人

計								
50 ~ 54	55 ~ 59	60 ~ 64	65 ~ 69	70 ~ 74	75 ~ 79	80 ~ 84	85歳以上	年齢不詳
72	97	96	103	67	31	21	17	1180
15	25	21	18	10	4	2	2	12
7	6	3	1	2	1	1	1	-
-	4	-	-	-	-	-	-	-
-	-	-	-	-	-	-	-	-
-	1	1	-	-	-	-	-	-
-	-	-	-	-	-	-	-	-
-	-	-	-	-	1	-	-	-
-	-	-	1	-	1	-	-	-
-	-	1	-	-	-	-	-	-
-	-	-	-	-	-	-	-	-
-	-	-	-	1	-	-	1	-
1	-	-	-	-	-	-	-	-
-	-	-	-	-	-	-	-	-
-	-	-	-	-	-	-	-	-
-	-	-	-	-	-	-	-	-
4	9	8	5	1	-	-	-	-
-	-	-	-	-	-	-	-	-
-	-	-	-	-	-	-	-	-
-	-	-	-	-	-	-	-	3
-	-	-	-	-	-	-	-	-
-	-	-	1	-	-	-	-	-
-	-	1	2	2	-	-	-	9
-	1	4	4	-	-	-	-	-
-	-	-	-	-	-	-	-	-
3	4	3	4	4	1	1	-	-
-	-	-	-	-	-	-	-	-
8	4	11	8	2	-	-	1	-
1	-	1	3	-	-	-	1	-
-	-	-	-	-	-	-	-	-
-	-	-	-	-	-	-	-	-
6	4	9	4	2	-	-	-	-
-	-	1	1	-	-	-	-	-
-	-	-	-	-	-	-	-	-
1	-	-	-	-	-	-	-	-
-	-	-	-	-	-	-	-	-
20	17	21	25	23	14	11	8	1047
4	1	4	2	5	2	-	-	5
1	2	-	-	-	-	-	-	-
4	2	-	1	1	-	2	-	-
4	-	-	1	-	-	-	-	-
-	-	-	-	-	-	-	-	-
1	5	2	1	1	2	2	-	67
-	-	-	-	-	1	-	-	-
-	-	-	-	-	-	-	-	-
2	3	4	6	-	1	-	-	-
-	-	-	-	-	-	-	-	-
1	-	-	-	-	-	-	-	-
1	-	2	-	-	-	-	-	968
-	-	-	-	-	-	-	-	-
-	-	5	6	11	6	7	8	-

II 農業経営体（総数）

8 雇用労働の状況
（3）年齢階層別常雇い数

	男								女	
	計	15～19歳	20～24	25～29	30～34	35～39	40～44	45～49		
15 生雲村	1	-	-	-	-	-	-	1	-	
16 地福村	2	-	-	-	-	-	1	-	1	
17 徳佐村	39	-	1	1	2	1	-	-	4	
18 嘉年村	6	-	-	-	-	3	-	-	1	
204萩市	61	-	3	2	7	5	6	6	6	
01 萩市	11	-	1	-	1	-	2	2	2	
02 三見村	1	-	1	-	-	-	-	-	-	
03 大井村	1	-	-	-	-	-	-	-	-	
04 六島村	-	-	-	-	-	-	-	-	-	
05 見島村	-	-	-	-	-	-	-	-	-	
06 川上村	8	-	-	1	-	-	-	-	1	
07 須佐町2-2	-	-	-	-	-	-	-	-	-	
08 小川村	7	-	-	-	1	1	-	-	-	
09 江崎町	3	-	-	1	-	1	-	-	-	
10 高俣村	5	-	1	-	1	1	1	1	1	
11 吉部村	5	-	-	-	1	1	-	-	-	
12 須佐町2-1	3	-	-	-	-	-	-	-	1	
13 弥富村	-	-	-	-	-	-	-	-	-	
14 明木村	2	-	-	-	-	-	-	-	-	
15 佐々並村	5	-	-	-	1	-	3	-	-	
16 福川村	1	-	-	-	-	-	-	-	-	
17 紫福村	9	-	-	-	2	1	-	-	1	
206防府市	32	1	2	-	1	4	4	5	5	
01 防府市	12	-	-	-	-	-	1	3	3	
02 富海村	-	-	-	-	-	-	-	-	-	
03 右田村	4	-	-	-	1	-	-	-	-	
04 小野村	-	-	-	-	-	-	-	-	-	
05 大道村	16	1	2	-	-	4	3	2	2	
207下松市	52	-	2	2	1	3	2	5	5	
01 下松市	52	-	2	2	1	3	2	5	5	
02 米川村	-	-	-	-	-	-	-	-	-	
208岩国市	110	-	4	2	8	8	2	5	5	
01 岩国市	13	-	-	-	2	2	1	-	-	
02 小瀬村	-	-	-	-	-	-	-	-	-	
03 藤河村	x	x	x	x	x	x	x	x	x	
04 御庄村	-	-	-	-	-	-	-	-	-	
05 北河内村	-	-	-	-	-	-	-	-	-	
06 南河内村	2	-	-	-	-	-	-	-	-	
07 師木野村	-	-	-	-	-	-	-	-	-	
08 通津村	-	-	-	-	-	-	-	-	-	
09 由宇町	4	-	-	-	-	2	-	2	2	
10 神代村2-1	-	-	-	-	-	-	-	-	-	
11 玖珂町	5	-	-	-	1	2	-	-	-	
12 本郷村	-	-	-	-	-	-	-	-	-	
13 祖生村	3	-	-	1	-	-	-	-	1	
14 高森町	62	-	-	-	-	-	-	-	-	
15 米川村	2	-	-	-	1	-	-	-	-	
16 川越村	-	-	-	-	-	-	-	-	-	
17 広瀬村	1	-	-	-	-	-	-	-	-	
18 深須村	-	-	-	-	-	-	-	-	-	
19 高根村	16	-	4	1	4	2	1	2	2	
20 桑根村	x	x	x	x	x	x	x	x	x	

単位：人

計								
50 ~ 54	55 ~ 59	60 ~ 64	65 ~ 69	70 ~ 74	75 ~ 79	80 ~ 84	85歳以上	年齢不詳
-	-	-	-	-	-	-	-	-
-	-	-	-	-	-	-	-	-
2	4	3	8	4	2	-	-	7
-	-	1	-	1	-	-	-	-
1	8	7	4	8	2	-	2	-
-	1	2	-	2	-	-	-	-
-	-	-	-	-	-	-	-	-
-	-	-	-	1	-	-	-	-
-	-	-	-	-	-	-	-	-
-	-	-	-	-	-	-	-	-
-	2	1	2	1	-	-	-	-
-	-	-	-	-	-	-	-	-
-	1	1	-	1	-	-	-	2
-	1	-	-	-	-	-	-	-
-	-	-	-	-	-	-	-	-
-	-	-	-	3	-	-	-	-
-	1	1	-	-	-	-	-	-
-	-	-	-	-	-	-	-	-
-	-	-	-	-	2	-	-	-
-	-	-	1	-	-	-	-	-
-	1	-	-	-	-	-	-	-
1	1	2	1	-	-	-	-	-
1	4	-	3	2	2	2	2	1
-	2	-	2	1	1	2	-	-
-	-	-	-	-	-	-	-	-
-	1	-	1	1	-	-	-	-
-	-	-	-	-	-	-	-	-
1	1	-	-	-	1	-	-	1
7	13	5	8	1	1	2	-	-
7	13	5	8	1	1	2	-	-
-	-	-	-	-	-	-	-	-
6	4	3	-	4	2	1	-	61
3	-	1	-	1	2	1	-	-
-	-	-	-	-	-	-	-	-
x	x	x	x	x	x	x	x	x
-	-	-	-	-	-	-	-	-
-	-	-	-	-	-	-	-	-
-	1	1	-	-	-	-	-	-
-	-	-	-	-	-	-	-	-
-	-	-	-	-	-	-	-	-
-	-	-	-	-	-	-	-	-
-	-	-	-	-	-	-	-	-
-	1	1	-	-	-	-	-	-
-	-	-	-	-	-	-	-	-
-	1	-	-	-	-	-	-	61
1	-	-	-	-	-	-	-	-
-	-	-	-	-	-	-	-	-
-	-	-	-	1	-	-	-	-
-	-	-	-	-	-	-	-	-
1	1	-	-	-	-	-	-	-
x	x	x	x	x	x	x	x	x

II 農業経営体（総数）

8 雇用労働の状況

(3) 年齢階層別常雇い数

	男								女	
	計	15～19歳	20～24	25～29	30～34	35～39	40～44	45～49		
21 河山村	-	-	-	-	-	-	-	-	-	-
22 秋中村	-	-	-	-	-	-	-	-	-	-
23 賀見畑村	1	-	-	-	-	-	-	-	-	-
24 坂上村	1	-	-	-	-	-	-	-	-	-
210光市	14	-	2	6	2	-	-	1	2	
01 光市	1	-	-	-	-	-	-	-	1	
02 周防村	5	-	1	2	-	-	-	-	1	
03 大和町	8	-	1	4	2	-	-	1	-	
211長門市	42	-	-	6	6	5	-	7	5	
01 通村	-	-	-	-	-	-	-	-	-	
02 仙崎町	-	-	-	-	-	-	-	-	-	
03 深川町	25	-	-	3	4	2	-	4	5	
04 俵山村	-	-	-	-	-	-	-	-	-	
05 三隅町	8	-	-	-	2	1	-	2	-	
06 日置町	5	-	-	2	-	-	-	-	-	
07 菱海村	4	-	-	1	-	2	-	1	-	
08 日置村2-2	-	-	-	-	-	-	-	-	-	
09 宇津賀村	-	-	-	-	-	-	-	-	-	
10 向津具村	-	-	-	-	-	-	-	-	-	
212柳井市	30	-	1	1	-	2	-	-	2	
01 平郡村	2	-	-	-	-	-	-	-	-	
02 日積村	3	-	-	-	-	-	-	-	-	
03 柳井町	-	-	-	-	-	-	-	-	-	
04 新庄村	1	-	-	-	-	-	-	-	1	
05 余田村	9	-	-	-	-	-	-	-	-	
06 伊陸村	10	-	-	-	-	2	-	-	1	
07 伊保庄村	5	-	1	1	-	-	-	-	-	
08 阿月村	-	-	-	-	-	-	-	-	-	
09 神代村2-2	-	-	-	-	-	-	-	-	-	
10 鳴門村	-	-	-	-	-	-	-	-	-	
213美祿市	20	-	3	1	1	1	-	2	3	
01 万倉村2-2	-	-	-	-	-	-	-	-	-	
02 豊田前村	1	-	-	-	-	-	-	-	-	
03 伊佐町	5	-	-	-	1	1	-	1	-	
04 東厚保村	4	-	1	1	-	-	-	1	-	
05 西厚保村	-	-	-	-	-	-	-	-	-	
06 大嶺町	1	-	-	-	-	-	-	-	1	
07 於福村	-	-	-	-	-	-	-	-	-	
08 大田町	1	-	-	-	-	-	-	-	-	
09 綾木村	-	-	-	-	-	-	-	-	-	
10 真長田村	-	-	-	-	-	-	-	-	-	
11 赤郷村	2	-	-	-	-	-	-	-	1	
12 秋吉村	1	-	-	-	-	-	-	-	-	
13 岩永村	3	-	2	-	-	-	-	-	-	
14 別府村	1	-	-	-	-	-	-	-	1	
15 共和村	1	-	-	-	-	-	-	-	-	
216周南市	92	-	1	3	3	2	-	3	1	
01 徳山市	-	-	-	-	-	-	-	-	-	
02 向道村	-	-	-	-	-	-	-	-	-	
03 須々万村	1	-	-	-	-	-	-	1	-	
04 中須村	3	-	-	-	-	-	-	-	-	
05 須金村2-1	6	-	-	1	-	-	-	1	1	

単位：人

計								
50～54	55～59	60～64	65～69	70～74	75～79	80～84	85歳以上	年齢不詳
-	-	-	-	-	-	-	-	-
-	-	-	-	-	-	-	-	-
1	-	-	-	-	-	-	-	-
-	-	-	-	1	-	-	-	-
-	-	1	-	-	-	-	-	-
-	-	1	-	-	-	-	-	-
-	-	-	-	-	-	-	-	-
3	2	4	3	-	1	-	-	-
-	-	-	-	-	-	-	-	-
-	-	-	-	-	-	-	-	-
3	-	2	1	-	1	-	-	-
-	-	-	-	-	-	-	-	-
-	2	-	1	-	-	-	-	-
-	-	2	1	-	-	-	-	-
-	-	-	-	-	-	-	-	-
-	-	-	-	-	-	-	-	-
-	-	-	-	-	-	-	-	-
3	3	3	12	3	-	-	-	-
-	-	-	2	-	-	-	-	-
-	-	-	3	-	-	-	-	-
-	-	-	-	-	-	-	-	-
-	3	2	3	1	-	-	-	-
2	-	-	3	2	-	-	-	-
1	-	1	1	-	-	-	-	-
-	-	-	-	-	-	-	-	-
-	-	-	-	-	-	-	-	-
1	1	1	4	1	1	-	-	-
-	-	-	-	-	-	-	-	-
-	-	-	-	1	-	-	-	-
-	-	-	2	-	-	-	-	-
-	-	-	1	-	-	-	-	-
-	-	-	-	-	-	-	-	-
-	-	-	-	-	-	-	-	-
1	-	-	-	-	-	-	-	-
-	-	-	-	-	-	-	-	-
-	-	-	-	-	-	1	-	-
-	1	-	-	-	-	-	-	-
-	-	1	-	-	-	-	-	-
-	-	-	-	-	-	-	-	-
-	-	-	1	-	-	-	-	-
-	6	5	4	-	1	-	3	60
-	-	-	-	-	-	-	-	-
-	-	-	-	-	-	-	-	-
-	-	1	1	-	-	-	1	-
-	1	1	1	-	-	-	-	-

II 農業経営体（総数）

8 雇用労働の状況

(3) 年齢階層別常雇い数

	男							女	
	計	15～19歳	20～24	25～29	30～34	35～39	40～44	45～49	
06 長徳村	-	-	-	-	-	-	-	-	
07 富田町	4	-	-	-	-	-	-	-	
08 福川町	6	-	-	1	1	-	-	-	
09 和田村	1	-	-	-	-	-	-	-	
10 三丘村	1	-	1	-	-	-	-	-	
11 高水村	-	-	-	-	-	-	-	-	
12 勝間村	-	-	-	-	-	-	-	-	
13 八代村	5	-	-	-	1	2	-	-	
14 須金村2-2	x	x	x	x	x	x	x	x	
15 鹿野町	5	-	-	1	1	-	1	-	
16 串村2-2	x	x	x	x	x	x	x	x	
216山陽小野田市	64	2	15	6	2	1	2	7	
01 小野田市	50	1	10	6	2	-	2	4	
02 厚狭町	5	-	-	-	-	-	-	1	
03 壇生町	9	1	5	-	-	1	-	2	
305周防大島町	9	-	1	-	-	1	-	1	
01 久賀町	2	-	-	-	-	1	-	-	
02 蒲野村2-2	-	-	-	-	-	-	-	-	
03 蒲野村2-1	-	-	-	-	-	-	-	-	
04 屋代村	-	-	-	-	-	-	-	-	
05 小松町	-	-	-	-	-	-	-	-	
06 沖浦村2-1	3	-	-	-	-	-	-	-	
07 油田村	-	-	-	-	-	-	-	-	
08 和田村	-	-	-	-	-	-	-	-	
09 森野村	-	-	-	-	-	-	-	-	
10 白木村	2	-	1	-	-	-	-	1	
11 日良居村	2	-	-	-	-	-	-	-	
12 安下庄町	-	-	-	-	-	-	-	-	
13 沖浦村2-2	-	-	-	-	-	-	-	-	
321和木町	x	x	x	x	x	x	x	x	
341上関町	x	x	x	x	x	x	x	x	
01 室津村	x	x	x	x	x	x	x	x	
02 上関村	-	-	-	-	-	-	-	-	
343田布施町	32	-	-	-	2	2	2	3	
01 麻里府村	-	-	-	-	-	-	-	-	
02 麻郷村	1	-	-	-	-	-	-	-	
03 田布施町	26	-	-	-	2	1	2	2	
04 城南村	5	-	-	-	-	1	-	1	
344平生町	7	-	-	-	2	2	-	1	
01 佐賀村	-	-	-	-	-	-	-	-	
02 大野村	7	-	-	-	2	2	-	1	
03 平生町	-	-	-	-	-	-	-	-	
04 曾根村	-	-	-	-	-	-	-	-	
502阿武町	11	-	-	2	-	1	2	2	
01 奈古町	-	-	-	-	-	-	-	-	
02 宇田郷村	-	-	-	-	-	-	-	-	
03 福賀村	11	-	-	2	-	1	2	2	

単位：人

計								
50 ~ 54	55 ~ 59	60 ~ 64	65 ~ 69	70 ~ 74	75 ~ 79	80 ~ 84	85歳以上	年齢不詳
-	-	-	-	-	-	-	-	-
-	2	2	-	-	-	-	-	-
-	2	-	1	-	1	-	-	-
-	-	1	-	-	-	-	-	-
-	-	-	-	-	-	-	-	-
-	-	-	-	-	-	-	-	-
-	1	-	1	-	-	-	-	-
x	x	x	x	x	x	x	x	x
-	-	-	-	-	-	-	-	2
x	x	x	x	x	x	x	x	x
3	4	4	7	6	2	3	-	-
2	3	4	5	6	2	3	-	-
1	1	-	2	-	-	-	-	-
-	-	-	-	-	-	-	-	-
-	-	4	-	2	-	-	-	-
-	-	-	-	1	-	-	-	-
-	-	-	-	-	-	-	-	-
-	-	-	-	-	-	-	-	-
-	-	-	-	-	-	-	-	-
-	-	3	-	-	-	-	-	-
-	-	-	-	-	-	-	-	-
-	-	-	-	-	-	-	-	-
-	-	-	-	-	-	-	-	-
-	-	1	-	1	-	-	-	-
-	-	-	-	-	-	-	-	-
-	-	-	-	-	-	-	-	-
x	x	x	x	x	x	x	x	x
x	x	x	x	x	x	x	x	x
x	x	x	x	x	x	x	x	x
-	-	-	-	-	-	-	-	-
3	3	5	7	4	1	-	-	-
-	-	-	-	-	-	-	-	-
1	-	-	-	-	-	-	-	-
1	3	3	7	4	1	-	-	-
1	-	2	-	-	-	-	-	-
-	-	1	-	1	-	-	-	-
-	-	-	-	-	-	-	-	-
-	-	1	-	1	-	-	-	-
-	-	-	-	-	-	-	-	-
-	-	-	-	-	-	-	-	-
1	3	-	-	-	-	-	-	-
-	-	-	-	-	-	-	-	-
-	-	-	-	-	-	-	-	-
1	3	-	-	-	-	-	-	-

II 農業経営体（総数）

8 雇用労働の状況
（3）年齢階層別常雇い数（つづき）

	計	15～19歳	20～24	25～29	30～34	35～39	40～44	45～49
35山口県	1221	2	35	38	37	44	40	42
201下関市	85	-	4	3	6	9	7	5
01 下関市	15	-	1	1	-	-	1	2
02 王喜村	-	-	-	-	-	-	-	-
03 吉田村	-	-	-	-	-	-	-	-
04 内日村2-1	2	-	-	-	-	-	-	-
05 豊西村2-2	-	-	-	-	-	-	-	-
06 豊東村	2	-	-	-	1	-	-	-
07 岡枝村	2	-	-	1	-	-	-	1
08 檜崎村	1	-	-	-	-	-	-	-
09 内日村2-2	-	-	-	-	-	-	-	-
10 殿居村	2	-	-	-	-	-	-	-
11 豊田中村	4	-	1	-	-	-	1	1
12 西市町	-	-	-	-	-	-	-	-
13 豊田下村	-	-	-	-	-	-	-	-
14 豊西村2-1	-	-	-	-	-	-	-	-
15 黒井村	13	-	1	1	2	4	1	1
16 川棚村	-	-	-	-	-	-	-	-
17 小串町	-	-	-	-	-	-	-	-
18 宇賀村2-1	1	-	-	-	-	-	1	-
19 宇賀村2-2	3	-	-	-	-	-	-	-
20 神玉村	-	-	-	-	-	-	-	-
21 角島村	1	-	-	-	-	-	-	-
22 神田村	7	-	-	-	-	-	-	-
23 阿川村	8	-	-	-	2	-	-	-
24 栗野村	-	-	-	-	-	-	-	-
25 滝部村	23	-	1	-	1	4	3	-
26 田耕村	1	-	-	-	-	1	-	-
202宇部市	47	-	1	1	4	5	6	7
01 宇部市	8	-	-	-	-	1	2	-
02 東岐波村	-	-	-	-	-	-	-	-
03 厚東村	-	-	-	-	-	-	-	-
04 二俣瀬村	36	-	1	1	4	4	3	6
05 小野村	2	-	-	-	-	-	1	1
06 吉部村	-	-	-	-	-	-	-	-
07 万倉村2-1	1	-	-	-	-	-	-	-
08 船木町	-	-	-	-	-	-	-	-
203山口市	767	-	6	10	3	7	7	8
01 山口市	26	-	3	5	1	1	1	1
02 鑄銭司村	3	-	-	-	-	1	-	1
03 仁保村	12	-	2	3	-	-	1	1
04 小鯖村	1	-	-	-	-	-	-	-
05 大内村	-	-	-	-	-	-	-	-
06 出雲村	40	-	-	-	-	-	1	-
07 島地村	-	-	-	-	-	-	-	-
08 串村2-1	-	-	-	-	-	-	-	-
09 八坂村	12	-	-	1	-	-	-	1
10 柚野村	-	-	-	-	-	-	-	-
11 秋穂町	-	-	-	-	-	-	-	-
12 小郡町	610	-	-	-	-	-	-	-
13 阿知須町	4	-	-	-	1	2	1	-
14 篠生村	34	-	-	-	-	-	2	-

単位：人

男								
50 ~ 54	55 ~ 59	60 ~ 64	65 ~ 69	70 ~ 74	75 ~ 79	80 ~ 84	85歳以上	年齢不詳
37	36	44	57	36	17	11	11	734
7	10	9	7	4	3	1	2	8
4	3	-	1	-	1	-	1	-
-	-	-	-	-	-	-	-	-
-	-	-	-	-	-	-	-	-
-	1	1	-	-	-	-	-	-
-	-	-	-	-	-	-	-	-
-	-	-	-	-	1	-	-	-
-	-	-	-	-	-	-	-	-
-	-	1	-	-	-	-	-	-
-	-	-	-	-	-	-	-	-
-	-	-	-	1	-	-	1	-
1	-	-	-	-	-	-	-	-
-	-	-	-	-	-	-	-	-
-	-	-	-	-	-	-	-	-
-	1	2	-	-	-	-	-	-
-	-	-	-	-	-	-	-	-
-	-	-	-	-	-	-	-	-
-	-	-	-	-	-	-	-	3
-	-	-	-	-	-	-	-	-
-	-	-	1	-	-	-	-	-
-	-	1	-	1	-	-	-	5
-	1	3	2	-	-	-	-	-
-	-	-	-	-	-	-	-	-
2	4	1	3	2	1	1	-	-
-	-	-	-	-	-	-	-	-
5	2	7	7	2	-	-	-	-
1	-	1	3	-	-	-	-	-
-	-	-	-	-	-	-	-	-
-	-	-	-	-	-	-	-	-
3	2	6	4	2	-	-	-	-
-	-	-	-	-	-	-	-	-
-	-	-	-	-	-	-	-	-
1	-	-	-	-	-	-	-	-
-	-	-	-	-	-	-	-	-
10	6	11	17	16	5	6	4	651
4	1	1	2	2	1	-	-	3
-	1	-	-	-	-	-	-	-
2	1	-	-	1	-	1	-	-
-	-	-	1	-	-	-	-	-
-	-	-	-	-	-	-	-	-
-	-	2	-	-	1	1	-	35
-	-	-	-	-	-	-	-	-
-	-	-	-	-	-	-	-	-
2	2	2	4	-	-	-	-	-
-	-	-	-	-	-	-	-	-
-	-	-	-	-	-	-	-	-
1	-	2	-	-	-	-	-	607
-	-	-	-	-	-	-	-	-
-	-	4	6	11	3	4	4	-

II 農業経営体（総数）

8 雇用労働の状況
（3）年齢階層別常雇い数（つづき）

	計	15～19歳	20～24	25～29	30～34	35～39	40～44	45～49
15 生雲村	1	-	-	-	-	-	1	-
16 地福村	2	-	-	-	-	1	-	1
17 徳佐村	18	-	1	1	1	-	-	2
18 嘉年村	4	-	-	-	-	2	-	1
204萩市	35	-	2	2	5	3	6	2
01 萩市	8	-	1	-	1	-	2	2
02 三見村	1	-	1	-	-	-	-	-
03 大井村	1	-	-	-	-	-	-	-
04 六島村	-	-	-	-	-	-	-	-
05 見島村	-	-	-	-	-	-	-	-
06 川上村	4	-	-	1	-	-	-	-
07 須佐町2-2	-	-	-	-	-	-	-	-
08 小川村	3	-	-	-	1	-	-	-
09 江崎町	3	-	-	1	-	1	-	-
10 高俣村	1	-	-	-	-	-	1	-
11 吉部村	1	-	-	-	-	1	-	-
12 須佐町2-1	1	-	-	-	-	-	-	-
13 弥富村	-	-	-	-	-	-	-	-
14 明木村	2	-	-	-	-	-	-	-
15 佐々並村	5	-	-	-	1	-	3	-
16 福川村	-	-	-	-	-	-	-	-
17 紫福村	5	-	-	-	2	1	-	-
206防府市	16	1	2	-	1	4	-	2
01 防府市	6	-	-	-	-	-	-	2
02 富海村	-	-	-	-	-	-	-	-
03 右田村	1	-	-	-	1	-	-	-
04 小野村	-	-	-	-	-	-	-	-
05 大道村	9	1	2	-	-	4	-	-
207下松市	16	-	-	-	-	1	2	1
01 下松市	16	-	-	-	-	1	2	1
02 米川村	-	-	-	-	-	-	-	-
208岩国市	69	-	4	2	5	3	2	3
01 岩国市	9	-	-	-	1	-	1	-
02 小瀬村	-	-	-	-	-	-	-	-
03 藤河村	x	x	x	x	x	x	x	x
04 御庄村	-	-	-	-	-	-	-	-
05 北河内村	-	-	-	-	-	-	-	-
06 南河内村	1	-	-	-	-	-	-	-
07 師木野村	-	-	-	-	-	-	-	-
08 通津村	-	-	-	-	-	-	-	-
09 由宇町	-	-	-	-	-	-	-	-
10 神代村2-1	-	-	-	-	-	-	-	-
11 玖珂町	3	-	-	-	-	2	-	-
12 本郷村	-	-	-	-	-	-	-	-
13 祖生村	3	-	-	1	-	-	-	1
14 高森町	34	-	-	-	-	-	-	-
15 米川村	1	-	-	-	-	-	-	-
16 川越村	-	-	-	-	-	-	-	-
17 広瀬村	1	-	-	-	-	-	-	-
18 深須村	-	-	-	-	-	-	-	-
19 高根村	15	-	4	1	4	1	1	2
20 桑根村	x	x	x	x	x	x	x	x

単位：人

男								
50 ~ 54	55 ~ 59	60 ~ 64	65 ~ 69	70 ~ 74	75 ~ 79	80 ~ 84	85歳以上	年齢不詳
-	-	-	-	-	-	-	-	-
-	-	-	-	-	-	-	-	-
1	1	-	4	1	-	-	-	6
-	-	-	-	1	-	-	-	-
1	2	4	2	2	2	-	2	-
-	-	1	-	1	-	-	-	-
-	-	-	-	-	-	-	-	-
-	-	-	-	1	-	-	-	-
-	-	-	-	-	-	-	-	-
-	-	-	-	-	-	-	-	-
-	1	1	1	-	-	-	-	-
-	-	-	-	-	-	-	-	-
-	-	-	-	-	-	-	2	-
-	1	-	-	-	-	-	-	-
-	-	-	-	-	-	-	-	-
-	-	1	-	-	-	-	-	-
-	-	-	-	-	-	-	-	-
-	-	-	-	-	2	-	-	-
-	-	-	1	-	-	-	-	-
-	-	-	-	-	-	-	-	-
1	-	1	-	-	-	-	-	-
-	1	-	1	-	2	1	1	-
-	1	-	1	-	1	1	-	-
-	-	-	-	-	-	-	-	-
-	-	-	-	-	-	-	-	-
-	-	-	-	-	-	-	-	-
-	-	-	-	-	-	1	-	1
1	3	3	4	1	-	-	-	-
1	3	3	4	1	-	-	-	-
-	-	-	-	-	-	-	-	-
5	3	2	-	4	2	1	-	33
2	-	1	-	1	2	1	-	-
-	-	-	-	-	-	-	-	-
x	x	x	x	x	x	x	x	x
-	-	-	-	-	-	-	-	-
-	-	-	-	-	-	-	-	-
-	-	1	-	-	-	-	-	-
-	-	-	-	-	-	-	-	-
-	-	-	-	-	-	-	-	-
-	-	-	-	-	-	-	-	-
-	-	-	-	-	-	-	-	-
-	1	-	-	-	-	-	-	-
-	-	-	-	-	-	-	-	-
-	1	-	-	-	-	-	-	33
1	-	-	-	-	-	-	-	-
-	-	-	-	-	-	-	-	-
-	-	-	-	1	-	-	-	-
-	-	-	-	-	-	-	-	-
1	1	-	-	-	-	-	-	-
x	x	x	x	x	x	x	x	x

II 農業経営体（総数）

8 雇用労働の状況
（3）年齢階層別常雇い数（つづき）

	計	15～19歳	20～24	25～29	30～34	35～39	40～44	45～49
21 河山村	-	-	-	-	-	-	-	-
22 秋中村	-	-	-	-	-	-	-	-
23 賀見畑村	1	-	-	-	-	-	-	-
24 坂上村	1	-	-	-	-	-	-	-
210光市	12	-	1	6	1	-	1	2
01 光市	1	-	-	-	-	-	-	1
02 周防村	4	-	-	2	-	-	-	1
03 大和町	7	-	1	4	1	-	1	-
211長門市	35	-	-	6	5	5	6	4
01 通村	-	-	-	-	-	-	-	-
02 仙崎町	-	-	-	-	-	-	-	-
03 深川町	23	-	-	3	4	2	3	4
04 俵山村	-	-	-	-	-	-	-	-
05 三隅町	5	-	-	-	1	1	2	-
06 日置町	3	-	-	2	-	-	-	-
07 菱海村	4	-	-	1	-	2	1	-
08 日置村2-2	-	-	-	-	-	-	-	-
09 宇津賀村	-	-	-	-	-	-	-	-
10 向津具村	-	-	-	-	-	-	-	-
212柳井市	15	-	-	1	-	1	-	1
01 平郡村	1	-	-	-	-	-	-	-
02 日積村	3	-	-	-	-	-	-	-
03 柳井町	-	-	-	-	-	-	-	-
04 新庄村	-	-	-	-	-	-	-	-
05 余田村	4	-	-	-	-	-	-	-
06 伊陸村	3	-	-	-	-	1	-	1
07 伊保庄村	4	-	-	1	-	-	-	-
08 阿月村	-	-	-	-	-	-	-	-
09 神代村2-2	-	-	-	-	-	-	-	-
10 鳴門村	-	-	-	-	-	-	-	-
213美祿市	14	-	3	1	1	-	-	2
01 万倉村2-2	-	-	-	-	-	-	-	-
02 豊田前村	1	-	-	-	-	-	-	-
03 伊佐町	3	-	-	-	1	-	-	-
04 東厚保村	3	-	1	1	-	-	-	-
05 西厚保村	-	-	-	-	-	-	-	-
06 大嶺町	1	-	-	-	-	-	-	1
07 於福村	-	-	-	-	-	-	-	-
08 大田町	-	-	-	-	-	-	-	-
09 綾木村	-	-	-	-	-	-	-	-
10 真長田村	-	-	-	-	-	-	-	-
11 赤郷村	2	-	-	-	-	-	-	1
12 秋吉村	1	-	-	-	-	-	-	-
13 岩永村	3	-	2	-	-	-	-	-
14 別府村	-	-	-	-	-	-	-	-
15 共和村	-	-	-	-	-	-	-	-
216周南市	60	-	1	2	3	2	1	1
01 徳山市	-	-	-	-	-	-	-	-
02 向道村	-	-	-	-	-	-	-	-
03 須々万村	1	-	-	-	-	-	1	-
04 中須村	2	-	-	-	-	-	-	-
05 須金村2-1	2	-	-	-	-	-	-	1

単位：人

男								
50 ~ 54	55 ~ 59	60 ~ 64	65 ~ 69	70 ~ 74	75 ~ 79	80 ~ 84	85歳以上	年齢不詳
-	-	-	-	-	-	-	-	-
-	-	-	-	-	-	-	-	-
1	-	-	-	-	-	-	-	-
-	-	-	-	1	-	-	-	-
-	-	1	-	-	-	-	-	-
-	-	1	-	-	-	-	-	-
-	-	-	-	-	-	-	-	-
3	1	2	2	-	1	-	-	-
-	-	-	-	-	-	-	-	-
-	-	-	-	-	-	-	-	-
3	-	2	1	-	1	-	-	-
-	-	-	-	-	-	-	-	-
-	1	-	-	-	-	-	-	-
-	-	-	1	-	-	-	-	-
-	-	-	-	-	-	-	-	-
-	-	-	-	-	-	-	-	-
1	2	1	7	1	-	-	-	-
-	-	-	1	-	-	-	-	-
-	-	-	3	-	-	-	-	-
-	-	-	-	-	-	-	-	-
-	2	-	2	-	-	-	-	-
-	-	-	-	1	-	-	-	-
1	-	1	1	-	-	-	-	-
-	-	-	-	-	-	-	-	-
-	-	-	-	-	-	-	-	-
-	1	1	3	1	1	-	-	-
-	-	-	-	-	-	-	-	-
-	-	-	-	1	-	-	-	-
-	-	-	2	-	-	-	-	-
-	-	-	1	-	-	-	-	-
-	-	-	-	-	-	-	-	-
-	-	-	-	-	-	-	-	-
-	-	-	-	-	-	-	-	-
-	-	-	-	-	-	1	-	-
-	1	-	-	-	-	-	-	-
-	-	1	-	-	-	-	-	-
-	-	-	-	-	-	-	-	-
-	1	1	4	-	-	-	2	42
-	-	-	-	-	-	-	-	-
-	-	-	-	-	-	-	-	-
-	-	-	1	-	-	-	1	-
-	-	-	1	-	-	-	-	-

II 農業経営体（総数）

8 雇用労働の状況
（3）年齢階層別常雇い数（つづき）

	計	15～19歳	20～24	25～29	30～34	35～39	40～44	45～49
06 長徳村	-	-	-	-	-	-	-	-
07 富田町	-	-	-	-	-	-	-	-
08 福川町	3	-	-	1	1	-	-	-
09 和田村	1	-	-	-	-	-	-	-
10 三丘村	1	-	1	-	-	-	-	-
11 高水村	-	-	-	-	-	-	-	-
12 勝間村	-	-	-	-	-	-	-	-
13 八代村	5	-	-	-	1	2	-	-
14 須金村2-2	x	x	x	x	x	x	x	x
15 鹿野町	3	-	-	1	1	-	-	-
16 串村2-2	x	x	x	x	x	x	x	x
216山陽小野田市	21	1	10	2	2	1	-	1
01 小野田市	14	1	7	2	2	-	-	-
02 厚狭町	2	-	-	-	-	-	-	-
03 埴生町	5	-	3	-	-	1	-	1
305周防大島町	4	-	1	-	-	-	-	1
01 久賀町	-	-	-	-	-	-	-	-
02 蒲野村2-2	-	-	-	-	-	-	-	-
03 蒲野村2-1	-	-	-	-	-	-	-	-
04 屋代村	-	-	-	-	-	-	-	-
05 小松町	-	-	-	-	-	-	-	-
06 沖浦村2-1	-	-	-	-	-	-	-	-
07 油田村	-	-	-	-	-	-	-	-
08 和田村	-	-	-	-	-	-	-	-
09 森野村	-	-	-	-	-	-	-	-
10 白木村	2	-	1	-	-	-	-	1
11 日良居村	2	-	-	-	-	-	-	-
12 安下庄町	-	-	-	-	-	-	-	-
13 沖浦村2-2	-	-	-	-	-	-	-	-
321和木町	x	x	x	x	x	x	x	x
341上関町	x	x	x	x	x	x	x	x
01 室津村	x	x	x	x	x	x	x	x
02 上関村	-	-	-	-	-	-	-	-
343田布施町	14	-	-	-	1	1	-	1
01 麻里府村	-	-	-	-	-	-	-	-
02 麻郷村	1	-	-	-	-	-	-	-
03 田布施町	11	-	-	-	1	1	-	1
04 城南村	2	-	-	-	-	-	-	-
344平生町	2	-	-	-	-	1	-	-
01 佐賀村	-	-	-	-	-	-	-	-
02 大野村	2	-	-	-	-	1	-	-
03 平生町	-	-	-	-	-	-	-	-
04 曾根村	-	-	-	-	-	-	-	-
502阿武町	9	-	-	2	-	1	2	1
01 奈古町	-	-	-	-	-	-	-	-
02 宇田郷村	-	-	-	-	-	-	-	-
03 福賀村	9	-	-	2	-	1	2	1

単位：人

男								
50 ~ 54	55 ~ 59	60 ~ 64	65 ~ 69	70 ~ 74	75 ~ 79	80 ~ 84	85歳以上	年齢不詳
-	-	-	-	-	-	-	-	-
-	-	-	-	-	-	-	-	-
-	-	-	1	-	-	-	-	-
-	-	1	-	-	-	-	-	-
-	-	-	-	-	-	-	-	-
-	-	-	-	-	-	-	-	-
-	-	-	-	-	-	-	-	-
-	1	-	1	-	-	-	-	-
x	x	x	x	x	x	x	x	x
-	-	-	-	-	-	-	-	1
x	x	x	x	x	x	x	x	x
-	-	-	2	-	-	2	-	-
-	-	-	-	-	-	2	-	-
-	-	-	2	-	-	-	-	-
-	-	-	-	-	-	-	-	-
-	-	-	-	-	-	-	-	-
-	-	1	-	1	-	-	-	-
-	-	-	-	-	-	-	-	-
-	-	-	-	-	-	-	-	-
-	-	-	-	-	-	-	-	-
-	-	-	-	-	-	-	-	-
-	-	-	-	-	-	-	-	-
-	-	-	-	-	-	-	-	-
-	-	1	-	1	-	-	-	-
-	-	-	-	-	-	-	-	-
-	-	-	-	-	-	-	-	-
x	x	x	x	x	x	x	x	x
x	x	x	x	x	x	x	x	x
x	x	x	x	x	x	x	x	x
-	-	-	-	-	-	-	-	-
3	2	1	1	3	1	-	-	-
-	-	-	-	-	-	-	-	-
1	-	-	-	-	-	-	-	-
1	2	-	1	3	1	-	-	-
1	-	1	-	-	-	-	-	-
-	-	-	-	1	-	-	-	-
-	-	-	-	-	-	-	-	-
-	-	-	-	1	-	-	-	-
-	-	-	-	-	-	-	-	-
-	-	-	-	-	-	-	-	-
1	2	-	-	-	-	-	-	-
-	-	-	-	-	-	-	-	-
-	-	-	-	-	-	-	-	-
1	2	-	-	-	-	-	-	-

II 農業経営体（総数）

8 雇用労働の状況
 (3) 年齢階層別常雇い数（つづき）

	計	15～19歳	20～24	25～29	30～34	35～39	40～44	45～49
35山口県	862	2	23	15	19	22	24	56
201下関市	88	1	7	4	2	2	6	8
01 下関市	19	-	-	-	-	1	4	2
02 王喜村	4	-	-	-	-	-	-	-
03 吉田村	-	-	-	-	-	-	-	-
04 内日村2-1	2	-	-	-	-	-	1	1
05 豊西村2-2	-	-	-	-	-	-	-	-
06 豊東村	-	-	-	-	-	-	-	-
07 岡枝村	2	-	-	-	-	-	-	-
08 檜崎村	-	-	-	-	-	-	-	-
09 内日村2-2	-	-	-	-	-	-	-	-
10 殿居村	-	-	-	-	-	-	-	-
11 豊田中村	-	-	-	-	-	-	-	-
12 西市町	-	-	-	-	-	-	-	-
13 豊田下村	-	-	-	-	-	-	-	-
14 豊西村2-1	-	-	-	-	-	-	-	-
15 黒井村	39	1	6	3	1	1	1	2
16 川棚村	-	-	-	-	-	-	-	-
17 小串町	-	-	-	-	-	-	-	-
18 宇賀村2-1	-	-	-	-	-	-	-	-
19 宇賀村2-2	-	-	-	-	-	-	-	-
20 神玉村	-	-	-	-	-	-	-	-
21 角島村	-	-	-	-	-	-	-	-
22 神田村	9	-	-	-	-	-	-	2
23 阿川村	3	-	-	-	-	-	-	-
24 栗野村	-	-	-	-	-	-	-	-
25 滝部村	10	-	1	1	1	-	-	1
26 田耕村	-	-	-	-	-	-	-	-
202宇部市	27	-	2	-	4	2	2	6
01 宇部市	5	-	1	-	-	-	-	3
02 東岐波村	-	-	-	-	-	-	-	-
03 厚東村	-	-	-	-	-	-	-	-
04 二俣瀬村	17	-	-	-	3	1	2	3
05 小野村	5	-	1	-	1	1	-	-
06 吉部村	-	-	-	-	-	-	-	-
07 万倉村2-1	-	-	-	-	-	-	-	-
08 船木町	-	-	-	-	-	-	-	-
203山口市	493	-	4	4	2	4	3	16
01 山口市	14	-	2	1	-	1	-	1
02 鑄銭司村	4	-	-	-	-	1	-	1
03 仁保村	9	-	-	1	-	-	1	2
04 小鯖村	12	-	-	-	-	-	2	6
05 大内村	-	-	-	-	-	-	-	-
06 出雲村	44	-	-	-	1	-	-	1
07 島地村	1	-	-	-	-	-	-	-
08 串村2-1	-	-	-	-	-	-	-	-
09 八坂村	10	-	2	2	-	-	-	-
10 柚野村	-	-	-	-	-	-	-	-
11 秋穂町	1	-	-	-	-	-	-	-
12 小郡町	361	-	-	-	-	-	-	-
13 阿知須町	1	-	-	-	-	-	-	1
14 篠生村	13	-	-	-	-	-	-	2

単位：人

女								
50 ~ 54	55 ~ 59	60 ~ 64	65 ~ 69	70 ~ 74	75 ~ 79	80 ~ 84	85歳以上	年齢不詳
35	61	52	46	31	14	10	6	446
8	15	12	11	6	1	1	-	4
3	3	3	-	2	-	1	-	-
-	4	-	-	-	-	-	-	-
-	-	-	-	-	-	-	-	-
-	-	-	-	-	-	-	-	-
-	-	-	-	-	-	-	-	-
-	-	-	1	-	1	-	-	-
-	-	-	-	-	-	-	-	-
-	-	-	-	-	-	-	-	-
-	-	-	-	-	-	-	-	-
-	-	-	-	-	-	-	-	-
-	-	-	-	-	-	-	-	-
4	8	6	5	1	-	-	-	-
-	-	-	-	-	-	-	-	-
-	-	-	-	-	-	-	-	-
-	-	-	-	-	-	-	-	-
-	-	-	-	-	-	-	-	-
-	-	-	-	-	-	-	-	-
-	-	-	-	-	-	-	-	-
-	-	-	2	1	-	-	-	4
-	-	1	2	-	-	-	-	-
1	-	2	1	2	-	-	-	-
-	-	-	-	-	-	-	-	-
3	2	4	1	-	-	-	1	-
-	-	-	-	-	-	-	1	-
-	-	-	-	-	-	-	-	-
3	2	3	-	-	-	-	-	-
-	-	1	1	-	-	-	-	-
-	-	-	-	-	-	-	-	-
-	-	-	-	-	-	-	-	-
10	11	10	8	7	9	5	4	396
-	-	3	-	3	1	-	-	2
1	1	-	-	-	-	-	-	-
2	1	-	1	-	-	1	-	-
4	-	-	-	-	-	-	-	-
-	-	-	-	-	-	-	-	-
1	5	-	1	1	1	1	-	32
-	-	-	-	-	1	-	-	-
-	-	-	-	-	-	-	-	-
-	1	2	2	-	1	-	-	-
-	-	-	-	-	-	-	-	-
1	-	-	-	-	-	-	-	-
-	-	-	-	-	-	-	-	361
-	-	1	-	-	3	3	4	-

II 農業経営体（総数）

8 雇用労働の状況
（3）年齢階層別常雇い数（つづき）

	計	15～19歳	20～24	25～29	30～34	35～39	40～44	45～49
15 生雲村	-	-	-	-	-	-	-	-
16 地福村	-	-	-	-	-	-	-	-
17 徳佐村	21	-	-	-	1	1	-	2
18 嘉年村	2	-	-	-	-	1	-	-
204萩市	26	-	1	-	2	2	-	4
01 萩市	3	-	-	-	-	-	-	-
02 三見村	-	-	-	-	-	-	-	-
03 大井村	-	-	-	-	-	-	-	-
04 六島村	-	-	-	-	-	-	-	-
05 見島村	-	-	-	-	-	-	-	-
06 川上村	4	-	-	-	-	-	-	1
07 須佐町2-2	-	-	-	-	-	-	-	-
08 小川村	4	-	-	-	-	1	-	-
09 江崎町	-	-	-	-	-	-	-	-
10 高俣村	4	-	1	-	1	1	-	1
11 吉部村	4	-	-	-	1	-	-	-
12 須佐町2-1	2	-	-	-	-	-	-	1
13 弥富村	-	-	-	-	-	-	-	-
14 明木村	-	-	-	-	-	-	-	-
15 佐々並村	-	-	-	-	-	-	-	-
16 福川村	1	-	-	-	-	-	-	-
17 紫福村	4	-	-	-	-	-	-	1
206防府市	16	-	-	-	-	-	4	3
01 防府市	6	-	-	-	-	-	1	1
02 富海村	-	-	-	-	-	-	-	-
03 右田村	3	-	-	-	-	-	-	-
04 小野村	-	-	-	-	-	-	-	-
05 大道村	7	-	-	-	-	-	3	2
207下松市	36	-	2	2	1	2	-	4
01 下松市	36	-	2	2	1	2	-	4
02 米川村	-	-	-	-	-	-	-	-
208岩国市	41	-	-	-	3	5	-	2
01 岩国市	4	-	-	-	1	2	-	-
02 小瀬村	-	-	-	-	-	-	-	-
03 藤河村	x	x	x	x	x	x	x	x
04 御庄村	-	-	-	-	-	-	-	-
05 北河内村	-	-	-	-	-	-	-	-
06 南河内村	1	-	-	-	-	-	-	-
07 師木野村	-	-	-	-	-	-	-	-
08 通津村	-	-	-	-	-	-	-	-
09 由宇町	4	-	-	-	-	2	-	2
10 神代村2-1	-	-	-	-	-	-	-	-
11 玖珂町	2	-	-	-	1	-	-	-
12 本郷村	-	-	-	-	-	-	-	-
13 祖生村	-	-	-	-	-	-	-	-
14 高森町	28	-	-	-	-	-	-	-
15 米川村	1	-	-	-	1	-	-	-
16 川越村	-	-	-	-	-	-	-	-
17 広瀬村	-	-	-	-	-	-	-	-
18 深須村	-	-	-	-	-	-	-	-
19 高根村	1	-	-	-	-	1	-	-
20 桑根村	x	x	x	x	x	x	x	x

単位：人

女								
50 ~ 54	55 ~ 59	60 ~ 64	65 ~ 69	70 ~ 74	75 ~ 79	80 ~ 84	85歳以上	年齢不詳
-	-	-	-	-	-	-	-	-
-	-	-	-	-	-	-	-	-
1	3	3	4	3	2	-	-	1
-	-	1	-	-	-	-	-	-
-	6	3	2	6	-	-	-	-
-	1	1	-	1	-	-	-	-
-	-	-	-	-	-	-	-	-
-	-	-	-	-	-	-	-	-
-	-	-	-	-	-	-	-	-
-	1	-	1	1	-	-	-	-
-	-	-	-	-	-	-	-	-
-	1	1	-	1	-	-	-	-
-	-	-	-	-	-	-	-	-
-	-	-	-	-	3	-	-	-
-	1	-	-	-	-	-	-	-
-	-	-	-	-	-	-	-	-
-	-	-	-	-	-	-	-	-
-	1	-	-	-	-	-	-	-
-	1	1	1	-	-	-	-	-
1	3	-	2	2	-	-	1	-
-	1	-	1	1	-	-	1	-
-	-	-	-	-	-	-	-	-
-	1	-	1	1	-	-	-	-
-	-	-	-	-	-	-	-	-
1	1	-	-	-	-	-	-	-
6	10	2	4	-	1	2	-	-
6	10	2	4	-	1	2	-	-
-	-	-	-	-	-	-	-	-
1	1	1	-	-	-	-	-	28
1	-	-	-	-	-	-	-	-
-	-	-	-	-	-	-	-	-
x	x	x	x	x	x	x	x	x
-	-	-	-	-	-	-	-	-
-	-	-	-	-	-	-	-	-
-	1	-	-	-	-	-	-	-
-	-	-	-	-	-	-	-	-
-	-	-	-	-	-	-	-	-
-	-	-	-	-	-	-	-	-
-	-	-	-	-	-	-	-	-
-	-	1	-	-	-	-	-	-
-	-	-	-	-	-	-	-	-
-	-	-	-	-	-	-	-	28
-	-	-	-	-	-	-	-	-
-	-	-	-	-	-	-	-	-
-	-	-	-	-	-	-	-	-
-	-	-	-	-	-	-	-	-
x	x	x	x	x	x	x	x	x

II 農業経営体（総数）

8 雇用労働の状況
 (3) 年齢階層別常雇い数（つづき）

	計	15～19歳	20～24	25～29	30～34	35～39	40～44	45～49
21 河山村	-	-	-	-	-	-	-	-
22 秋中村	-	-	-	-	-	-	-	-
23 賀見畑村	-	-	-	-	-	-	-	-
24 坂上村	-	-	-	-	-	-	-	-
210光市	2	-	1	-	1	-	-	-
01 光市	-	-	-	-	-	-	-	-
02 周防村	1	-	1	-	-	-	-	-
03 大和町	1	-	-	-	1	-	-	-
211長門市	7	-	-	-	1	-	1	1
01 通村	-	-	-	-	-	-	-	-
02 仙崎町	-	-	-	-	-	-	-	-
03 深川町	2	-	-	-	-	-	1	1
04 俵山村	-	-	-	-	-	-	-	-
05 三隅町	3	-	-	-	1	-	-	-
06 日置町	2	-	-	-	-	-	-	-
07 菱海村	-	-	-	-	-	-	-	-
08 日置村2-2	-	-	-	-	-	-	-	-
09 宇津賀村	-	-	-	-	-	-	-	-
10 向津具村	-	-	-	-	-	-	-	-
212柳井市	15	-	1	-	-	1	-	1
01 平郡村	1	-	-	-	-	-	-	-
02 日積村	-	-	-	-	-	-	-	-
03 柳井町	-	-	-	-	-	-	-	-
04 新庄村	1	-	-	-	-	-	-	1
05 余田村	5	-	-	-	-	-	-	-
06 伊陸村	7	-	-	-	-	1	-	-
07 伊保庄村	1	-	1	-	-	-	-	-
08 阿月村	-	-	-	-	-	-	-	-
09 神代村2-2	-	-	-	-	-	-	-	-
10 鳴門村	-	-	-	-	-	-	-	-
213美祿市	6	-	-	-	-	1	2	1
01 万倉村2-2	-	-	-	-	-	-	-	-
02 豊田前村	-	-	-	-	-	-	-	-
03 伊佐町	2	-	-	-	-	1	1	-
04 東厚保村	1	-	-	-	-	-	1	-
05 西厚保村	-	-	-	-	-	-	-	-
06 大嶺町	-	-	-	-	-	-	-	-
07 於福村	-	-	-	-	-	-	-	-
08 大田町	1	-	-	-	-	-	-	-
09 綾木村	-	-	-	-	-	-	-	-
10 真長田村	-	-	-	-	-	-	-	-
11 赤郷村	-	-	-	-	-	-	-	-
12 秋吉村	-	-	-	-	-	-	-	-
13 岩永村	-	-	-	-	-	-	-	-
14 別府村	1	-	-	-	-	-	-	1
15 共和村	1	-	-	-	-	-	-	-
216周南市	32	-	-	1	-	-	2	-
01 徳山市	-	-	-	-	-	-	-	-
02 向道村	-	-	-	-	-	-	-	-
03 須々万村	-	-	-	-	-	-	-	-
04 中須村	1	-	-	-	-	-	-	-
05 須金村2-1	4	-	-	1	-	-	1	-

単位：人

女								
50～54	55～59	60～64	65～69	70～74	75～79	80～84	85歳以上	年齢不詳
-	-	-	-	-	-	-	-	-
-	-	-	-	-	-	-	-	-
-	-	-	-	-	-	-	-	-
-	-	-	-	-	-	-	-	-
-	-	-	-	-	-	-	-	-
-	-	-	-	-	-	-	-	-
-	-	-	-	-	-	-	-	-
-	1	2	1	-	-	-	-	-
-	-	-	-	-	-	-	-	-
-	-	-	-	-	-	-	-	-
-	-	-	-	-	-	-	-	-
-	-	-	-	-	-	-	-	-
-	1	-	1	-	-	-	-	-
-	-	2	-	-	-	-	-	-
-	-	-	-	-	-	-	-	-
-	-	-	-	-	-	-	-	-
-	-	-	-	-	-	-	-	-
2	1	2	5	2	-	-	-	-
-	-	-	1	-	-	-	-	-
-	-	-	-	-	-	-	-	-
-	-	-	-	-	-	-	-	-
-	-	-	-	-	-	-	-	-
-	1	2	1	1	-	-	-	-
2	-	-	3	1	-	-	-	-
-	-	-	-	-	-	-	-	-
-	-	-	-	-	-	-	-	-
-	-	-	-	-	-	-	-	-
-	-	-	-	-	-	-	-	-
-	-	-	-	-	-	-	-	-
1	-	-	1	-	-	-	-	-
-	-	-	-	-	-	-	-	-
-	-	-	-	-	-	-	-	-
-	-	-	-	-	-	-	-	-
-	-	-	-	-	-	-	-	-
-	-	-	-	-	-	-	-	-
-	-	-	-	-	-	-	-	-
-	-	-	-	-	-	-	-	-
-	-	-	-	-	-	-	-	-
-	-	-	-	-	-	-	-	-
-	-	-	-	-	-	-	-	-
-	-	-	-	-	-	-	-	-
-	-	-	-	-	-	-	-	-
-	-	-	-	-	-	-	-	-
-	5	4	-	-	1	-	1	-
-	-	-	-	-	-	-	-	-
-	-	-	-	-	-	-	-	-
-	-	-	-	-	-	-	-	-
-	-	1	-	-	-	-	-	-
-	1	1	-	-	-	-	-	-

18

II 農業経営体（総数）

8 雇用労働の状況
 (3) 年齢階層別常雇い数（つづき）

	計	15～19歳	20～24	25～29	30～34	35～39	40～44	45～49
06 長徳村	-	-	-	-	-	-	-	-
07 富田町	4	-	-	-	-	-	-	-
08 福川町	3	-	-	-	-	-	-	-
09 和田村	-	-	-	-	-	-	-	-
10 三丘村	-	-	-	-	-	-	-	-
11 高水村	-	-	-	-	-	-	-	-
12 勝間村	-	-	-	-	-	-	-	-
13 八代村	-	-	-	-	-	-	-	-
14 須金村2-2	x	x	x	x	x	x	x	x
15 鹿野町	2	-	-	-	-	-	1	-
16 串村2-2	x	x	x	x	x	x	x	x
216山陽小野田市	43	1	5	4	-	-	2	6
01 小野田市	36	-	3	4	-	-	2	4
02 厚狭町	3	-	-	-	-	-	-	1
03 壇生町	4	1	2	-	-	-	-	1
305周防大島町	5	-	-	-	-	1	-	-
01 久賀町	2	-	-	-	-	1	-	-
02 蒲野村2-2	-	-	-	-	-	-	-	-
03 蒲野村2-1	-	-	-	-	-	-	-	-
04 屋代村	-	-	-	-	-	-	-	-
05 小松町	-	-	-	-	-	-	-	-
06 沖浦村2-1	3	-	-	-	-	-	-	-
07 油田村	-	-	-	-	-	-	-	-
08 和田村	-	-	-	-	-	-	-	-
09 森野村	-	-	-	-	-	-	-	-
10 白木村	-	-	-	-	-	-	-	-
11 日良居村	-	-	-	-	-	-	-	-
12 安下庄町	-	-	-	-	-	-	-	-
13 沖浦村2-2	-	-	-	-	-	-	-	-
321和木町	x	x	x	x	x	x	x	x
341上関町	x	x	x	x	x	x	x	x
01 室津村	x	x	x	x	x	x	x	x
02 上関村	-	-	-	-	-	-	-	-
343田布施町	18	-	-	-	1	1	2	2
01 麻里府村	-	-	-	-	-	-	-	-
02 麻郷村	-	-	-	-	-	-	-	-
03 田布施町	15	-	-	-	1	-	2	1
04 城南村	3	-	-	-	-	1	-	1
344平生町	5	-	-	-	2	1	-	1
01 佐賀村	-	-	-	-	-	-	-	-
02 大野村	5	-	-	-	2	1	-	1
03 平生町	-	-	-	-	-	-	-	-
04 曾根村	-	-	-	-	-	-	-	-
502阿武町	2	-	-	-	-	-	-	1
01 奈古町	-	-	-	-	-	-	-	-
02 宇田郷村	-	-	-	-	-	-	-	-
03 福賀村	2	-	-	-	-	-	-	1

單位：人

女								
50 ~ 54	55 ~ 59	60 ~ 64	65 ~ 69	70 ~ 74	75 ~ 79	80 ~ 84	85歲以上	年齡不詳
-	-	-	-	-	-	-	-	-
-	2	2	-	-	-	-	-	-
-	2	-	-	-	1	-	-	-
-	-	-	-	-	-	-	-	-
-	-	-	-	-	-	-	-	-
-	-	-	-	-	-	-	-	-
-	-	-	-	-	-	-	-	-
x	x	x	x	x	x	x	x	x
-	-	-	-	-	-	-	-	1
x	x	x	x	x	x	x	x	x
3	4	4	5	6	2	1	-	-
2	3	4	5	6	2	1	-	-
1	1	-	-	-	-	-	-	-
-	-	-	-	-	-	-	-	-
-	-	3	-	1	-	-	-	-
-	-	-	-	1	-	-	-	-
-	-	-	-	-	-	-	-	-
-	-	-	-	-	-	-	-	-
-	-	-	-	-	-	-	-	-
-	-	3	-	-	-	-	-	-
-	-	-	-	-	-	-	-	-
-	-	-	-	-	-	-	-	-
-	-	-	-	-	-	-	-	-
-	-	-	-	-	-	-	-	-
-	-	-	-	-	-	-	-	-
-	-	-	-	-	-	-	-	-
-	-	-	-	-	-	-	-	-
-	-	-	-	-	-	-	-	-
x	x	x	x	x	x	x	x	x
x	x	x	x	x	x	x	x	x
x	x	x	x	x	x	x	x	x
-	-	-	-	-	-	-	-	-
-	1	4	6	1	-	-	-	-
-	-	-	-	-	-	-	-	-
-	-	-	-	-	-	-	-	-
-	1	3	6	1	-	-	-	-
-	-	1	-	-	-	-	-	-
-	-	1	-	-	-	-	-	-
-	-	-	-	-	-	-	-	-
-	-	1	-	-	-	-	-	-
-	-	-	-	-	-	-	-	-
-	-	-	-	-	-	-	-	-
-	1	-	-	-	-	-	-	-
-	-	-	-	-	-	-	-	-
-	-	-	-	-	-	-	-	-
-	1	-	-	-	-	-	-	-

Ⅱ 農業経営体（総数）

8 雇用労働の状況
（4）臨時雇いの状況

	計				男	
	雇い入れた 実経営体数	実人数	うち1か月 以上の契約	のべ人日	雇い入れた 実経営体数	実人数
35山口県	1303	7039	1532	174551	1123	4250
201下関市	188	996	161	38487	151	565
01 下関市	45	173	58	7205	28	92
02 王喜村	4	110	9	4772	3	42
03 吉田村	2	41	5	130	2	21
04 内日村2-1	7	155	2	13237	7	127
05 豊西村2-2	1	4	0	74	-	-
06 豊東村	9	31	3	1385	9	26
07 岡枝村	10	36	12	1444	9	20
08 檜崎村	3	8	2	66	3	4
09 内日村2-2	3	22	3	928	3	14
10 殿居村	6	17	1	389	5	8
11 豊田中村	23	114	13	2348	20	63
12 西市町	8	29	0	187	8	20
13 豊田下村	16	39	2	1296	11	14
14 豊西村2-1	3	23	0	545	2	11
15 黒井村	5	30	22	507	4	16
16 川棚村	4	16	0	530	4	12
17 小串町	-	-	-	-	-	-
18 宇賀村2-1	4	8	0	190	3	7
19 宇賀村2-2	2	8	2	322	2	2
20 神玉村	6	35	16	1018	5	16
21 角島村	1	5	0	22	1	1
22 神田村	1	2	0	60	1	1
23 阿川村	3	8	1	125	3	6
24 栗野村	1	2	0	2	1	2
25 滝部村	15	53	10	1242	12	22
26 田耕村	6	27	0	463	5	18
202宇部市	70	550	162	5054	62	399
01 宇部市	20	183	8	2043	16	147
02 東岐波村	4	10	2	234	3	5
03 厚東村	7	51	22	1291	7	43
04 二俣瀬村	7	37	0	308	7	24
05 小野村	12	39	3	615	12	26
06 吉部村	7	31	2	122	6	11
07 万倉村2-1	6	168	109	368	5	123
08 船木町	7	31	16	73	6	20
203山口市	264	1318	231	36514	228	715
01 山口市	85	513	88	13252	77	270
02 鑄銭司村	5	10	0	221	5	8
03 仁保村	23	84	9	2017	19	36
04 小鯖村	9	58	4	372	8	40
05 大内村	4	9	2	104	3	6
06 出雲村	10	48	23	1302	7	32
07 島地村	9	21	3	980	9	17
08 串村2-1	1	1	0	5	1	1
09 八坂村	6	24	2	637	5	12
10 柚野村	4	8	0	170	4	6
11 秋穂町	16	65	10	529	15	40
12 小郡町	7	30	11	762	6	10
13 阿知須町	14	46	5	2062	13	20
14 篠生村	9	138	1	5181	7	77

単位 { 経営体数：経営体
実人数：人
のべ人日：人 日

		女			
うち1か月以上の契約	のべ人日	雇い入れた実経営体数	実人数	うち1か月以上の契約	のべ人日
1026	95167	805	2789	506	79384
68	23169	118	431	93	15318
29	3125	32	81	29	4080
3	2990	4	68	6	1782
2	70	1	20	3	60
2	10912	5	28	0	2325
-	-	1	4	0	74
2	1313	3	5	1	72
3	238	4	16	9	1206
2	62	2	4	0	4
0	627	2	8	3	301
0	226	3	9	1	163
3	831	13	51	10	1517
0	129	5	9	0	58
1	386	9	25	1	910
0	265	2	12	0	280
10	257	3	14	12	250
0	440	3	4	0	90
-	-	-	-	-	-
0	160	1	1	0	30
0	195	2	6	2	127
9	179	5	19	7	839
0	2	1	4	0	20
0	30	1	1	0	30
1	115	1	2	0	10
0	2	-	-	-	-
1	462	12	31	9	780
0	153	3	9	0	310
143	2791	42	151	19	2263
3	860	13	36	5	1183
0	16	3	5	2	218
17	871	4	8	5	420
0	246	6	13	0	62
1	394	5	13	2	221
2	96	3	20	0	26
109	256	4	45	0	112
11	52	4	11	5	21
128	17882	176	603	103	18632
45	5976	63	243	43	7276
0	219	1	2	0	2
5	1099	16	48	4	918
4	265	4	18	0	107
0	13	2	3	2	91
20	779	9	16	3	523
2	750	2	4	1	230
0	5	-	-	-	-
1	185	6	12	1	452
0	150	2	2	0	20
9	424	10	25	1	105
2	168	7	20	9	594
4	1375	8	26	1	687
1	1746	4	61	0	3435

II 農業経営体（総数）

8 雇用労働の状況
（4）臨時雇いの状況

	計				男	
	雇い入れた 実経営体数	実人数	うち1か月 以上の契約	のべ人日	雇い入れた 実経営体数	実人数
15 生雲村	15	40	1	1083	13	25
16 地福村	9	30	5	662	7	16
17 徳佐村	28	172	62	6258	23	88
18 嘉年村	10	21	5	917	6	11
204萩市	123	530	63	17072	100	322
01 萩市	22	84	5	1277	17	42
02 三見村	4	12	5	381	4	8
03 大井村	16	51	2	509	12	28
04 六島村	3	14	0	113	2	3
05 見島村	3	6	0	68	2	4
06 川上村	3	13	10	250	2	6
07 須佐町2-2	-	-	-	-	-	-
08 小川村	10	49	6	820	9	36
09 江崎町	5	15	5	678	4	7
10 高俣村	6	22	6	700	4	16
11 吉部村	10	49	4	1427	9	35
12 須佐町2-1	6	11	1	370	5	8
13 弥富村	5	35	0	200	4	25
14 明木村	7	25	1	147	7	20
15 佐々並村	7	43	11	7727	6	36
16 福川村	6	29	0	810	4	9
17 紫福村	10	72	7	1595	9	39
206防府市	69	229	18	3458	61	129
01 防府市	28	90	7	1419	25	57
02 富海村	2	2	1	20	-	-
03 右田村	17	55	4	834	16	33
04 小野村	10	25	3	162	9	15
05 大道村	12	57	3	1023	11	24
207下松市	10	84	33	7667	10	41
01 下松市	9	83	33	7664	9	40
02 米川村	1	1	0	3	1	1
208岩国市	114	389	38	6090	100	247
01 岩国市	9	66	0	600	8	49
02 小瀬村	-	-	-	-	-	-
03 藤河村	x	x	x	x	x	x
04 御庄村	-	-	-	-	-	-
05 北河内村	5	11	0	81	4	6
06 南河内村	7	16	2	296	7	12
07 師木野村	-	-	-	-	-	-
08 通津村	1	9	0	17	1	5
09 由宇町	7	18	2	211	5	9
10 神代村2-1	2	4	0	204	2	2
11 玖珂町	6	18	6	162	6	15
12 本郷村	1	6	2	71	1	1
13 祖生村	9	31	1	235	9	19
14 高森町	27	69	1	1352	22	37
15 米川村	4	16	0	148	2	7
16 川越村	5	13	2	197	5	9
17 広瀬村	6	10	1	195	6	10
18 深須村	-	-	-	-	-	-
19 高根村	5	33	4	732	3	17
20 桑根村	x	x	x	x	x	x

単位 { 経営体数：経営体
実人数：人
のべ人日：人 日

		女			
うち1か月以上の契約	のべ人日	雇い入れた実経営体数	実人数	うち1か月以上の契約	のべ人日
1	486	7	15	0	597
2	230	7	14	3	432
31	3507	22	84	31	2751
1	505	6	10	4	412
34	10809	72	208	29	6263
0	327	12	42	5	950
3	171	2	4	2	210
1	145	14	23	1	364
0	43	2	11	0	70
0	7	2	2	0	61
5	113	3	7	5	137
-	-	-	-	-	-
4	491	5	13	2	329
1	177	2	8	4	501
5	405	4	6	1	295
2	1007	6	14	2	420
1	70	1	3	0	300
0	125	3	10	0	75
1	141	2	5	0	6
10	6776	4	7	1	951
0	22	4	20	0	788
1	789	6	33	6	806
11	2073	45	100	7	1385
4	1163	16	33	3	256
-	-	2	2	1	20
2	376	12	22	2	458
2	58	8	10	1	104
3	476	7	33	0	547
8	2234	7	43	25	5433
8	2231	7	43	25	5433
0	3	-	-	-	-
23	3326	62	142	15	2764
0	497	5	17	0	103
-	-	-	-	-	-
x	x	x	x	x	x
-	-	-	-	-	-
0	53	3	5	0	28
2	156	3	4	0	140
-	-	-	-	-	-
0	10	1	4	0	7
0	81	6	9	2	130
0	24	1	2	0	180
4	142	1	3	2	20
0	3	1	5	2	68
1	169	4	12	0	66
1	794	20	32	0	558
0	13	3	9	0	135
1	142	3	4	1	55
1	195	-	-	-	-
-	-	-	-	-	-
0	27	5	16	4	705
x	x	x	x	x	x

Ⅱ 農業経営体（総数）

8 雇用労働の状況
（4）臨時雇いの状況

	計				男	
	雇い入れた 実経営体数	実人数	うち1か月 以上の契約	のべ人日	雇い入れた 実経営体数	実人数
21 河山村	-	-	-	-	-	-
22 秋中村	1	3	0	20	1	3
23 賀見畑村	7	22	3	685	7	13
24 坂上村	12	44	14	884	11	33
210光市	17	119	24	5269	17	72
01 光市	8	23	0	92	8	21
02 周防村	3	15	2	544	3	12
03 大和町	6	81	22	4633	6	39
211長門市	82	629	292	9936	77	405
01 通村	-	-	-	-	-	-
02 仙崎町	2	52	50	80	2	42
03 深川町	16	55	7	1969	14	31
04 俵山村	6	38	7	779	6	20
05 三隅町	23	290	198	5232	22	172
06 日置町	19	97	5	944	18	76
07 菱海村	11	73	25	720	10	47
08 日置村2-2	1	10	0	80	1	10
09 宇津賀村	3	12	0	42	3	6
10 向津具村	1	2	0	90	1	1
212柳井市	40	150	18	3769	33	83
01 平郡村	-	-	-	-	-	-
02 日積村	8	23	3	313	5	15
03 柳井町	5	20	6	666	4	6
04 新庄村	6	11	2	243	6	9
05 余田村	4	9	6	515	4	6
06 伊陸村	13	64	1	1534	10	42
07 伊保庄村	4	23	0	498	4	5
08 阿月村	-	-	-	-	-	-
09 神代村2-2	-	-	-	-	-	-
10 鳴門村	-	-	-	-	-	-
213美祿市	83	576	34	10405	78	352
01 万倉村2-2	1	11	0	270	1	8
02 豊田前村	2	8	0	10	2	5
03 伊佐町	7	33	5	850	7	23
04 東厚保村	4	44	0	491	4	28
05 西厚保村	2	24	0	85	2	12
06 大嶺町	2	2	1	75	2	2
07 於福村	3	6	3	88	3	5
08 大田町	5	32	6	393	5	22
09 綾木村	5	8	0	81	5	6
10 真長田村	6	13	4	130	6	10
11 赤郷村	4	47	0	1678	4	28
12 秋吉村	9	23	0	506	9	15
13 岩永村	8	69	2	2613	7	53
14 別府村	8	108	5	1797	7	60
15 共和村	17	148	8	1338	14	75
216周南市	76	648	354	12450	70	498
01 徳山市	18	32	2	879	17	24
02 向道村	2	6	3	82	2	6
03 須々万村	9	343	302	609	8	332
04 中須村	2	30	0	50	2	30
05 須金村2-1	6	56	11	2232	4	14

単位 { 経営体数：経営体
実人数：人
のべ人日：人 日

		女			
うち1か月以上の契約	のべ人日	雇い入れた実経営体数	実人数	うち1か月以上の契約	のべ人日
-	-	-	-	-	-
0	20	-	-	-	-
3	429	2	9	0	256
10	571	4	11	4	313
14	2441	6	47	10	2828
0	85	2	2	0	7
2	184	1	3	0	360
12	2172	3	42	10	2461
181	5897	51	224	111	4039
-	-	-	-	-	-
40	70	1	10	10	10
4	1325	9	24	3	644
3	352	5	18	4	427
117	2863	15	118	81	2369
3	764	11	21	2	180
14	350	7	26	11	370
0	80	-	-	-	-
0	33	2	6	0	9
0	60	1	1	0	30
9	1791	22	67	9	1978
-	-	-	-	-	-
0	33	4	8	3	280
3	173	4	14	3	493
2	192	2	2	0	51
3	255	2	3	3	260
1	1090	7	22	0	444
0	48	3	18	0	450
-	-	-	-	-	-
-	-	-	-	-	-
-	-	-	-	-	-
18	6296	57	224	16	4109
0	165	1	3	0	105
0	7	1	3	0	3
3	594	4	10	2	256
0	394	3	16	0	97
0	40	2	12	0	45
1	75	-	-	-	-
3	83	1	1	0	5
1	247	3	10	5	146
0	69	2	2	0	12
4	108	3	3	0	22
0	644	3	19	0	1034
0	371	5	8	0	135
0	1836	7	16	2	777
2	1225	7	48	3	572
4	438	15	73	4	900
326	5897	35	150	28	6553
1	562	5	8	1	317
3	82	-	-	-	-
302	380	5	11	0	229
0	50	-	-	-	-
7	822	5	42	4	1410

II 農業経営体（総数）

8 雇用労働の状況
（4）臨時雇いの状況

	計				男	
	雇い入れた 実経営体数	実人数	うち1か月 以上の契約	のべ人日	雇い入れた 実経営体数	実人数
06 長徳村	-	-	-	-	-	-
07 富田町	1	12	0	12	1	7
08 福川町	2	15	10	3600	2	12
09 和田村	4	6	0	42	4	6
10 三丘村	6	27	0	154	6	16
11 高水村	4	11	0	20	4	8
12 勝間村	1	4	0	4	1	2
13 八代村	8	42	7	825	8	16
14 須金村2-2	x	x	x	x	x	x
15 鹿野町	11	41	18	1946	9	18
16 串村2-2	x	x	x	x	x	x
216山陽小野田市	39	181	46	6415	33	102
01 小野田市	13	43	15	1338	10	23
02 厚狭町	20	111	31	4822	18	73
03 壇生町	6	27	0	255	5	6
305周防大島町	79	446	19	7979	62	208
01 久賀町	13	39	11	550	7	12
02 蒲野村2-2	1	8	0	14	1	1
03 蒲野村2-1	5	21	0	366	5	11
04 屋代村	4	40	1	226	3	35
05 小松町	1	3	0	15	1	1
06 沖浦村2-1	8	35	0	435	7	11
07 油田村	-	-	-	-	-	-
08 和田村	3	18	0	2964	2	6
09 森野村	8	15	0	420	7	11
10 白木村	4	60	6	80	3	32
11 日良居村	12	85	0	2089	8	38
12 安下庄町	19	119	1	808	17	48
13 沖浦村2-2	1	3	0	12	1	2
321和木町	x	x	x	x	x	x
341上関町	x	x	x	x	x	x
01 室津村	x	x	x	x	x	x
02 上関村	1	4	4	90	-	-
343田布施町	14	45	15	1765	12	35
01 麻里府村	1	1	0	3	1	1
02 麻郷村	3	7	3	260	3	6
03 田布施町	7	15	7	444	5	12
04 城南村	3	22	5	1058	3	16
344平生町	6	39	2	226	6	19
01 佐賀村	-	-	-	-	-	-
02 大野村	3	13	0	39	3	10
03 平生町	3	26	2	187	3	9
04 曾根村	-	-	-	-	-	-
502阿武町	28	106	18	1905	23	58
01 奈古町	9	54	6	547	7	20
02 宇田郷村	5	23	0	137	5	16
03 福賀村	14	29	12	1221	11	22

単位 { 経営体数：経営体
実人数：人
のべ人日：人日

		女			
うち1か月以上の契約	のべ人日	雇い入れた実経営体数	実人数	うち1か月以上の契約	のべ人日
-	-	-	-	-	-
0	7	1	5	0	5
8	2880	2	3	2	720
0	42	-	-	-	-
0	111	2	11	0	43
0	14	2	3	0	6
0	2	1	2	0	2
1	188	5	26	6	637
x	x	x	x	x	x
3	466	5	23	15	1480
x	x	x	x	x	x
30	4316	25	79	16	2099
6	499	8	20	9	839
24	3738	14	38	7	1084
0	79	3	21	0	176
11	3647	60	238	8	4332
3	323	11	27	8	227
0	7	1	7	0	7
0	199	3	10	0	167
1	125	3	5	0	101
0	5	1	2	0	10
0	264	6	24	0	171
-	-	-	-	-	-
0	804	2	12	0	2160
0	350	2	4	0	70
6	40	3	28	0	40
0	1130	12	47	0	959
1	394	15	71	0	414
0	6	1	1	0	6
x	x	x	x	x	x
x	x	x	x	x	x
x	x	x	x	x	x
-	-	1	4	4	90
12	1289	5	10	3	476
0	3	-	-	-	-
2	200	1	1	1	60
5	308	3	3	2	136
5	778	1	6	0	280
2	94	4	20	0	132
-	-	-	-	-	-
0	29	2	3	0	10
2	65	2	17	0	122
-	-	-	-	-	-
8	1215	17	48	10	690
0	159	8	34	6	388
0	95	4	7	0	42
8	961	5	7	4	260

Ⅱ 農業経営体（総数）

8 雇用労働の状況
（4）臨時雇いの状況（つづき）

	農					
	計			男		
	雇い入れた 実経営体数	実人数	うち1か月 以上の契約	のべ人日	雇い入れた 経営体数	実人数
35山口県	1242	5772	868	148443	1075	3436
201下関市	179	943	150	36842	145	546
01 下関市	42	155	53	6215	26	86
02 王喜村	4	110	9	4772	3	42
03 吉田村	2	41	5	130	2	21
04 内日村2-1	7	155	2	13237	7	127
05 豊西村2-2	-	-	-	-	-	-
06 豊東村	9	28	2	1255	9	23
07 岡枝村	10	36	12	1444	9	20
08 檜崎村	3	8	2	66	3	4
09 内日村2-2	2	15	3	921	2	7
10 殿居村	5	13	1	385	4	7
11 豊田中村	23	106	11	2178	20	63
12 西市町	8	29	0	187	8	20
13 豊田下村	15	34	2	1226	11	14
14 豊西村2-1	3	23	0	545	2	11
15 黒井村	5	28	20	407	4	16
16 川棚村	4	16	0	530	4	12
17 小串町	-	-	-	-	-	-
18 宇賀村2-1	3	7	0	140	2	6
19 宇賀村2-2	2	8	2	322	2	2
20 神玉村	6	35	16	1018	5	16
21 角島村	1	5	0	22	1	1
22 神田村	1	2	0	60	1	1
23 阿川村	2	7	0	75	2	5
24 栗野村	1	2	0	2	1	2
25 滝部村	15	53	10	1242	12	22
26 田耕村	6	27	0	463	5	18
202宇部市	66	377	68	3185	59	290
01 宇部市	20	181	6	1563	16	146
02 東岐波村	4	10	2	234	3	5
03 厚東村	5	28	9	171	5	25
04 二俣瀬村	7	35	0	228	7	23
05 小野村	12	38	3	585	12	26
06 吉部村	7	21	2	109	6	10
07 万倉村2-1	5	48	39	248	4	43
08 船木町	6	16	7	47	6	12
203山口市	250	1090	193	31950	215	606
01 山口市	77	415	73	11241	70	220
02 鑄銭司村	5	10	0	221	5	8
03 仁保村	23	84	9	2017	19	36
04 小鯖村	9	34	1	209	7	23
05 大内村	3	8	2	103	2	5
06 出雲村	8	44	21	1052	7	32
07 島地村	9	21	3	980	9	17
08 串村2-1	1	1	0	5	1	1
09 八坂村	6	19	2	587	5	9
10 柚野村	4	8	0	170	4	6
11 秋穂町	16	49	10	508	15	36
12 小郡町	5	17	0	95	4	8
13 阿知須町	14	45	5	1812	12	19
14 篠生村	9	103	1	4631	7	62

単位 { 経営体数：経営体
実人数：人
のべ人日：人日

業						
女						
うち1か月以上の契約	のべ人日	雇い入れた経営体数	実人数	うち1か月以上の契約	のべ人日	
500	85595	760	2336	368	62848	
65	22681	113	397	85	14161	
28	2875	30	69	25	3340	
3	2990	4	68	6	1782	
2	70	1	20	3	60	
2	10912	5	28	0	2325	
-	-	-	-	-	-	
1	1183	3	5	1	72	
3	238	4	16	9	1206	
2	62	2	4	0	4	
0	620	2	8	3	301	
0	225	2	6	1	160	
3	831	13	43	8	1347	
0	129	5	9	0	58	
1	386	8	20	1	840	
0	265	2	12	0	280	
10	257	3	12	10	150	
0	440	3	4	0	90	
-	-	-	-	-	-	
0	110	1	1	0	30	
0	195	2	6	2	127	
9	179	5	19	7	839	
0	2	1	4	0	20	
0	30	1	1	0	30	
0	65	1	2	0	10	
0	2	-	-	-	-	
1	462	12	31	9	780	
0	153	3	9	0	310	
58	1665	37	87	10	1520	
2	620	13	35	4	943	
0	16	3	5	2	218	
9	151	2	3	0	20	
0	176	6	12	0	52	
1	394	4	12	2	191	
2	93	3	11	0	16	
39	176	3	5	0	72	
5	39	3	4	2	8	
113	16182	166	484	80	15768	
36	5117	58	195	37	6124	
0	219	1	2	0	2	
5	1099	16	48	4	918	
1	132	4	11	0	77	
0	12	2	3	2	91	
20	779	7	12	1	273	
2	750	2	4	1	230	
0	5	-	-	-	-	
1	155	6	10	1	432	
0	150	2	2	0	20	
9	415	10	13	1	93	
0	43	5	9	0	52	
4	1125	8	26	1	687	
1	1596	4	41	0	3035	

II 農業経営体（総数）

8 雇用労働の状況
 (4) 臨時雇いの状況（つづき）

	農					
	計				男	
	雇い入れた 実経営体数	実人数	うち1か月 以上の契約	のべ人日	雇い入れた 経営体数	実人数
15 生雲村	15	40	1	1083	13	25
16 地福村	8	23	3	442	7	13
17 徳佐村	28	148	57	5877	22	75
18 嘉年村	10	21	5	917	6	11
204萩市	116	471	55	15717	95	290
01 萩市	19	77	3	952	15	37
02 三見村	4	12	5	381	4	8
03 大井村	16	39	2	497	12	20
04 六島村	3	14	0	113	2	3
05 見島村	2	3	0	62	1	1
06 川上村	3	13	10	250	2	6
07 須佐町2-2	-	-	-	-	-	-
08 小川村	10	46	4	700	9	33
09 江崎町	5	12	5	628	4	7
10 高俣村	5	21	6	555	4	16
11 吉部村	9	44	2	1329	8	32
12 須佐町2-1	6	11	1	370	5	8
13 弥富村	5	35	0	200	4	25
14 明木村	7	24	0	132	7	19
15 佐々並村	7	42	11	7637	6	35
16 福川村	6	20	0	617	4	7
17 紫福村	9	58	6	1294	8	33
206防府市	68	220	15	3352	61	126
01 防府市	28	86	4	1367	25	56
02 富海村	2	2	1	20	-	-
03 右田村	17	55	4	834	16	33
04 小野村	9	20	3	108	9	13
05 大道村	12	57	3	1023	11	24
207下松市	8	36	0	712	8	23
01 下松市	7	35	0	709	7	22
02 米川村	1	1	0	3	1	1
208岩国市	109	353	27	4896	97	229
01 岩国市	9	66	0	600	8	49
02 小瀬村	-	-	-	-	-	-
03 藤河村	x	x	x	x	x	x
04 御庄村	-	-	-	-	-	-
05 北河内村	5	11	0	81	4	6
06 南河内村	6	15	2	289	6	11
07 師木野村	-	-	-	-	-	-
08 通津村	1	9	0	17	1	5
09 由宇町	7	18	2	211	5	9
10 神代村2-1	2	4	0	204	2	2
11 玖珂町	6	18	6	162	6	15
12 本郷村	1	6	2	71	1	1
13 祖生村	9	25	1	221	9	16
14 高森町	27	69	1	1352	22	37
15 米川村	4	16	0	148	2	7
16 川越村	5	11	2	187	5	8
17 広瀬村	6	10	1	195	6	10
18 深須村	-	-	-	-	-	-
19 高根村	4	29	0	162	3	17
20 桑根村	x	x	x	x	x	x

単位 { 経営体数：経営体
実人数：人
のべ人日：人日

業						
女						
うち1か月以上の契約	のべ人日	雇い入れた経営体数	実人数	うち1か月以上の契約	のべ人日	
1	486	7	15	0	597	
2	220	6	10	1	222	
30	3374	22	73	27	2503	
1	505	6	10	4	412	
31	10367	68	181	24	5350	
0	312	11	40	3	640	
3	171	2	4	2	210	
1	137	14	19	1	360	
0	43	2	11	0	70	
0	1	2	2	0	61	
5	113	3	7	5	137	
-	-	-	-	-	-	
2	371	5	13	2	329	
1	177	2	5	4	451	
5	405	3	5	1	150	
2	952	5	12	0	377	
1	70	1	3	0	300	
0	125	3	10	0	75	
0	126	2	5	0	6	
10	6686	4	7	1	951	
0	19	4	13	0	598	
1	659	5	25	5	635	
10	2031	43	94	5	1321	
3	1123	15	30	1	244	
-	-	2	2	1	20	
2	376	12	22	2	458	
2	56	7	7	1	52	
3	476	7	33	0	547	
0	318	5	13	0	394	
0	315	5	13	0	394	
0	3	-	-	-	-	
18	3084	58	124	9	1812	
0	497	5	17	0	103	
-	-	-	-	-	-	
x	x	x	x	x	x	
-	-	-	-	-	-	
0	53	3	5	0	28	
2	149	3	4	0	140	
-	-	-	-	-	-	
0	10	1	4	0	7	
0	81	6	9	2	130	
0	24	1	2	0	180	
4	142	1	3	2	20	
0	3	1	5	2	68	
1	162	4	9	0	59	
1	794	20	32	0	558	
0	13	3	9	0	135	
1	137	2	3	1	50	
1	195	-	-	-	-	
-	-	-	-	-	-	
0	27	4	12	0	135	
x	x	x	x	x	x	

Ⅱ 農業経営体（総数）

8 雇用労働の状況
（4）臨時雇いの状況（つづき）

	農					
	計				男	
	雇い入れた 実経営体数	実人数	うち1か月 以上の契約	のべ人日	雇い入れた 経営体数	実人数
21 河山村	-	-	-	-	-	-
22 秋中村	1	3	0	20	1	3
23 賀見畑村	6	15	3	395	6	12
24 坂上村	10	28	7	581	10	21
210光市	17	81	12	3015	17	54
01 光市	8	23	0	92	8	21
02 周防村	3	7	1	350	3	6
03 大和町	6	51	11	2573	6	27
211長門市	79	463	154	7866	73	294
01 通村	-	-	-	-	-	-
02 仙崎町	2	32	30	60	2	22
03 深川町	16	52	7	1954	14	28
04 俵山村	6	30	4	622	6	17
05 三隅町	21	161	83	3392	20	93
06 日置町	19	92	5	931	17	71
07 菱海村	11	73	25	720	10	47
08 日置村2-2	1	10	0	80	1	10
09 宇津賀村	2	11	0	17	2	5
10 向津具村	1	2	0	90	1	1
212柳井市	38	143	18	3309	31	78
01 平郡村	-	-	-	-	-	-
02 日積村	8	23	3	313	5	15
03 柳井町	5	20	6	666	4	6
04 新庄村	5	9	2	241	5	8
05 余田村	4	9	6	515	4	6
06 伊陸村	12	59	1	1076	9	38
07 伊保庄村	4	23	0	498	4	5
08 阿月村	-	-	-	-	-	-
09 神代村2-2	-	-	-	-	-	-
10 鳴門村	-	-	-	-	-	-
213美祿市	82	538	34	10012	78	334
01 万倉村2-2	1	11	0	270	1	8
02 豊田前村	2	8	0	10	2	5
03 伊佐町	7	33	5	850	7	23
04 東厚保村	4	44	0	491	4	28
05 西厚保村	2	24	0	85	2	12
06 大嶺町	2	2	1	75	2	2
07 於福村	3	6	3	88	3	5
08 大田町	5	32	6	393	5	22
09 綾木村	5	8	0	81	5	6
10 真長田村	6	13	4	130	6	10
11 赤郷村	4	40	0	1615	4	23
12 秋吉村	9	23	0	506	9	15
13 岩永村	8	69	2	2613	7	53
14 別府村	7	106	5	1757	7	60
15 共和村	17	119	8	1048	14	62
216周南市	71	296	51	10166	66	169
01 徳山市	18	31	2	874	17	23
02 向道村	1	1	0	10	1	1
03 須々万村	8	35	2	277	7	28
04 中須村	1	20	0	40	1	20
05 須金村2-1	5	54	11	2132	4	14

単位 { 経営体数：経営体
実人数：人
のべ人日：人日

業					
女					
うち1か月以上の契約	のべ人日	雇い入れた経営体数	実人数	うち1か月以上の契約	のべ人日
-	-	-	-	-	-
0	20	-	-	-	-
3	389	1	3	0	6
5	388	3	7	2	193
7	1457	6	27	5	1558
0	85	2	2	0	7
1	170	1	1	0	180
6	1202	3	24	5	1371
91	4621	50	169	63	3245
-	-	-	-	-	-
20	50	1	10	10	10
4	1310	9	24	3	644
2	300	5	13	2	322
48	1712	14	68	35	1680
3	751	11	21	2	180
14	350	7	26	11	370
0	80	-	-	-	-
0	8	2	6	0	9
0	60	1	1	0	30
9	1522	21	65	9	1787
-	-	-	-	-	-
0	33	4	8	3	280
3	173	4	14	3	493
2	191	1	1	0	50
3	255	2	3	3	260
1	822	7	21	0	254
0	48	3	18	0	450
-	-	-	-	-	-
-	-	-	-	-	-
-	-	-	-	-	-
18	6246	56	204	16	3766
0	165	1	3	0	105
0	7	1	3	0	3
3	594	4	10	2	256
0	394	3	16	0	97
0	40	2	12	0	45
1	75	-	-	-	-
3	83	1	1	0	5
1	247	3	10	5	146
0	69	2	2	0	12
4	108	3	3	0	22
0	617	3	17	0	998
0	371	5	8	0	135
0	1836	7	16	2	777
2	1225	6	46	3	532
4	415	15	57	4	633
23	5317	31	127	28	4849
1	557	5	8	1	317
0	10	-	-	-	-
2	56	4	7	0	221
0	40	-	-	-	-
7	822	4	40	4	1310

II 農業経営体（総数）

8 雇用労働の状況
 (4) 臨時雇いの状況（つづき）

	農					
	計				男	
	雇い入れた 実経営体数	実人数	うち1か月 以上の契約	のべ人日	雇い入れた 経営体数	実人数
06 長徳村	-	-	-	-	-	-
07 富田町	1	12	0	12	1	7
08 福川町	2	15	10	3600	2	12
09 和田村	4	6	0	42	4	6
10 三丘村	6	19	0	123	6	12
11 高水村	3	5	0	14	3	4
12 勝間村	1	4	0	4	1	2
13 八代村	8	42	7	825	8	16
14 須金村2-2	x	x	x	x	x	x
15 鹿野町	11	41	18	1946	9	18
16 串村2-2	x	x	x	x	x	x
216山陽小野田市	38	164	39	5884	32	93
01 小野田市	13	38	12	1170	10	22
02 厚狭町	19	99	27	4459	17	65
03 壇生町	6	27	0	255	5	6
305周防大島町	76	429	19	7906	60	203
01 久賀町	13	37	11	540	7	12
02 蒲野村2-2	1	8	0	14	1	1
03 蒲野村2-1	5	21	0	366	5	11
04 屋代村	4	39	1	224	3	34
05 小松町	-	-	-	-	-	-
06 沖浦村2-1	8	31	0	425	7	11
07 油田村	-	-	-	-	-	-
08 和田村	3	17	0	2962	2	5
09 森野村	8	15	0	420	7	11
10 白木村	3	58	6	70	3	32
11 日良居村	11	81	0	2065	7	36
12 安下庄町	19	119	1	808	17	48
13 沖浦村2-2	1	3	0	12	1	2
321和木町	x	x	x	x	x	x
341上関町	x	x	x	x	x	x
01 室津村	x	x	x	x	x	x
02 上関村	-	-	-	-	-	-
343田布施町	14	38	15	1535	12	31
01 麻里府村	1	1	0	3	1	1
02 麻郷村	3	7	3	260	3	6
03 田布施町	7	15	7	444	5	12
04 城南村	3	15	5	828	3	12
344平生町	4	33	0	217	4	15
01 佐賀村	-	-	-	-	-	-
02 大野村	2	9	0	32	2	8
03 平生町	2	24	0	185	2	7
04 曾根村	-	-	-	-	-	-
502阿武町	27	97	18	1879	22	55
01 奈古町	9	49	6	540	7	20
02 宇田郷村	5	21	0	124	5	15
03 福賀村	13	27	12	1215	10	20

単位 { 経営体数：経営体
実人数：人
のべ人日：人日

業					
女					
うち1か月以上の契約	のべ人日	雇い入れた経営体数	実人数	うち1か月以上の契約	のべ人日
-	-	-	-	-	-
0	7	1	5	0	5
8	2880	2	3	2	720
0	42	-	-	-	-
0	90	2	7	0	33
0	10	1	1	0	4
0	2	1	2	0	2
1	188	5	26	6	637
x	x	x	x	x	x
3	466	5	23	15	1480
x	x	x	x	x	x
26	3983	24	71	13	1901
5	466	8	16	7	704
21	3438	13	34	6	1021
0	79	3	21	0	176
11	3626	57	226	8	4280
3	323	11	25	8	217
0	7	1	7	0	7
0	199	3	10	0	167
1	123	3	5	0	101
-	-	-	-	-	-
0	264	6	20	0	161
-	-	-	-	-	-
0	802	2	12	0	2160
0	350	2	4	0	70
6	40	2	26	0	30
0	1118	11	45	0	947
1	394	15	71	0	414
0	6	1	1	0	6
x	x	x	x	x	x
x	x	x	x	x	x
x	x	x	x	x	x
-	-	-	-	-	-
12	1199	5	7	3	336
0	3	-	-	-	-
2	200	1	1	1	60
5	308	3	3	2	136
5	688	1	3	0	140
0	90	3	18	0	127
-	-	-	-	-	-
0	27	1	1	0	5
0	63	2	17	0	122
-	-	-	-	-	-
8	1206	17	42	10	673
0	159	8	29	6	381
0	92	4	6	0	32
8	955	5	7	4	260

II 農業経営体（総数）

8 雇用労働の状況
 (4) 臨時雇いの状況（つづき）

	農 業 生 産					
	計				男	
	雇い入れた 実経営体数	実人数	うち1か月 以上の契約	のべ人日	雇い入れた 経営体数	実人数
35山口県	165	1267	664	26108	123	814
201下関市	18	53	11	1645	10	19
01 下関市	6	18	5	990	4	6
02 王喜村	-	-	-	-	-	-
03 吉田村	-	-	-	-	-	-
04 内日村2-1	-	-	-	-	-	-
05 豊西村2-2	1	4	0	74	-	-
06 豊東村	2	3	1	130	2	3
07 岡枝村	-	-	-	-	-	-
08 檜崎村	-	-	-	-	-	-
09 内日村2-2	1	7	0	7	1	7
10 殿居村	1	4	0	4	1	1
11 豊田中村	3	8	2	170	-	-
12 西市町	-	-	-	-	-	-
13 豊田下村	1	5	0	70	-	-
14 豊西村2-1	-	-	-	-	-	-
15 黒井村	1	2	2	100	-	-
16 川棚村	-	-	-	-	-	-
17 小串町	-	-	-	-	-	-
18 宇賀村2-1	1	1	0	50	1	1
19 宇賀村2-2	-	-	-	-	-	-
20 神玉村	-	-	-	-	-	-
21 角島村	-	-	-	-	-	-
22 神田村	-	-	-	-	-	-
23 阿川村	1	1	1	50	1	1
24 栗野村	-	-	-	-	-	-
25 滝部村	-	-	-	-	-	-
26 田耕村	-	-	-	-	-	-
202宇部市	13	173	94	1869	10	109
01 宇部市	1	2	2	480	1	1
02 東岐波村	-	-	-	-	-	-
03 厚東村	3	23	13	1120	3	18
04 二俣瀬村	1	2	0	80	1	1
05 小野村	1	1	0	30	-	-
06 吉部村	2	10	0	13	1	1
07 万倉村2-1	2	120	70	120	2	80
08 船木町	3	15	9	26	2	8
203山口市	44	228	38	4564	31	109
01 山口市	17	98	15	2011	13	50
02 鑄銭司村	-	-	-	-	-	-
03 仁保村	-	-	-	-	-	-
04 小鯖村	4	24	3	163	4	17
05 大内村	1	1	0	1	1	1
06 出雲村	2	4	2	250	-	-
07 島地村	-	-	-	-	-	-
08 串村2-1	-	-	-	-	-	-
09 八坂村	2	5	0	50	2	3
10 柚野村	-	-	-	-	-	-
11 秋穂町	3	16	0	21	2	4
12 小郡町	3	13	11	667	2	2
13 阿知須町	1	1	0	250	1	1
14 篠生村	1	35	0	550	1	15

単位 { 経営体数：経営体
実人数：人
のべ人日：人日

関 連 事 業						
女						
うち1か月以上の契約	のべ人日	雇い入れた経営体数	実人数	うち1か月以上の契約	のべ人日	
526	9572	113	453	138	16536	
3	488	12	34	8	1157	
1	250	5	12	4	740	
-	-	-	-	-	-	
-	-	-	-	-	-	
-	-	1	4	0	74	
1	130	-	-	-	-	
-	-	-	-	-	-	
-	-	-	-	-	-	
0	7	-	-	-	-	
0	1	1	3	0	3	
-	-	3	8	2	170	
-	-	-	-	-	-	
-	-	1	5	0	70	
-	-	-	-	-	-	
-	-	1	2	2	100	
-	-	-	-	-	-	
0	50	-	-	-	-	
-	-	-	-	-	-	
-	-	-	-	-	-	
-	-	-	-	-	-	
1	50	-	-	-	-	
-	-	-	-	-	-	
-	-	-	-	-	-	
85	1126	11	64	9	743	
1	240	1	1	1	240	
-	-	-	-	-	-	
8	720	2	5	5	400	
0	70	1	1	0	10	
-	-	1	1	0	30	
0	3	2	9	0	10	
70	80	1	40	0	40	
6	13	3	7	3	13	
15	1700	31	119	23	2864	
9	859	12	48	6	1152	
-	-	-	-	-	-	
-	-	-	-	-	-	
3	133	2	7	0	30	
0	1	-	-	-	-	
-	-	2	4	2	250	
-	-	-	-	-	-	
0	30	1	2	0	20	
-	-	-	-	-	-	
0	9	2	12	0	12	
2	125	3	11	9	542	
0	250	-	-	-	-	
0	150	1	20	0	400	

II 農業経営体（総数）

8 雇用労働の状況
（4）臨時雇いの状況（つづき）

	農 業 生 産					
	計				男	
	雇い入れた 実経営体数	実人数	うち1か月 以上の契約	のべ人日	雇い入れた 経営体数	実人数
15 生雲村	-	-	-	-	-	-
16 地福村	4	7	2	220	1	3
17 徳佐村	6	24	5	381	4	13
18 嘉年村	-	-	-	-	-	-
204萩市	18	59	8	1355	13	32
01 萩市	5	7	2	325	3	5
02 三見村	-	-	-	-	-	-
03 大井村	1	12	0	12	1	8
04 六島村	-	-	-	-	-	-
05 見島村	1	3	0	6	1	3
06 川上村	-	-	-	-	-	-
07 須佐町2-2	-	-	-	-	-	-
08 小川村	1	3	2	120	1	3
09 江崎町	1	3	0	50	-	-
10 高俣村	1	1	0	145	-	-
11 吉部村	2	5	2	98	2	3
12 須佐町2-1	-	-	-	-	-	-
13 弥富村	-	-	-	-	-	-
14 明木村	1	1	1	15	1	1
15 佐々並村	1	1	0	90	1	1
16 福川村	1	9	0	193	1	2
17 紫福村	3	14	1	301	2	6
206防府市	5	9	3	106	3	3
01 防府市	2	4	3	52	1	1
02 富海村	-	-	-	-	-	-
03 右田村	-	-	-	-	-	-
04 小野村	3	5	0	54	2	2
05 大道村	-	-	-	-	-	-
207下松市	3	48	33	6955	3	18
01 下松市	3	48	33	6955	3	18
02 米川村	-	-	-	-	-	-
208岩国市	9	36	11	1194	7	18
01 岩国市	-	-	-	-	-	-
02 小瀬村	-	-	-	-	-	-
03 藤河村	x	x	x	x	x	x
04 御庄村	-	-	-	-	-	-
05 北河内村	-	-	-	-	-	-
06 南河内村	1	1	0	7	1	1
07 師木野村	-	-	-	-	-	-
08 通津村	-	-	-	-	-	-
09 由宇町	-	-	-	-	-	-
10 神代村2-1	-	-	-	-	-	-
11 玖珂町	-	-	-	-	-	-
12 本郷村	-	-	-	-	-	-
13 祖生村	1	6	0	14	1	3
14 高森町	-	-	-	-	-	-
15 米川村	-	-	-	-	-	-
16 川越村	1	2	0	10	1	1
17 広瀬村	-	-	-	-	-	-
18 深須村	-	-	-	-	-	-
19 高根村	1	4	4	570	-	-
20 桑根村	x	x	x	x	x	x

単位 { 経営体数：経営体
実人数：人
のべ人日：人日

関 連 事 業						
女						
うち1か月以上の契約	のべ人日	雇い入れた経営体数	実人数	うち1か月以上の契約	のべ人日	
-	-	-	-	-	-	-
0	10	3	4	2	210	
1	133	5	11	4	248	
-	-	-	-	-	-	
3	442	10	27	5	913	
0	15	2	2	2	310	
-	-	-	-	-	-	
0	8	1	4	0	4	
-	-	-	-	-	-	
0	6	-	-	-	-	
-	-	-	-	-	-	
-	-	-	-	-	-	
2	120	-	-	-	-	
-	-	1	3	0	50	
-	-	1	1	0	145	
0	55	1	2	2	43	
-	-	-	-	-	-	
-	-	-	-	-	-	
1	15	-	-	-	-	
0	90	-	-	-	-	
0	3	1	7	0	190	
0	130	3	8	1	171	
1	42	5	6	2	64	
1	40	2	3	2	12	
-	-	-	-	-	-	
-	-	-	-	-	-	
0	2	3	3	0	52	
-	-	-	-	-	-	
8	1916	3	30	25	5039	
8	1916	3	30	25	5039	
-	-	-	-	-	-	
5	242	6	18	6	952	
-	-	-	-	-	-	
-	-	-	-	-	-	
x	x	x	x	x	x	x
-	-	-	-	-	-	
-	-	-	-	-	-	
0	7	-	-	-	-	
-	-	-	-	-	-	
-	-	-	-	-	-	
-	-	-	-	-	-	
-	-	-	-	-	-	
-	-	-	-	-	-	
0	7	1	3	0	7	
-	-	-	-	-	-	
-	-	-	-	-	-	
0	5	1	1	0	5	
-	-	-	-	-	-	
-	-	-	-	-	-	
-	-	1	4	4	570	
x	x	x	x	x	x	x

II 農業経営体（総数）

8 雇用労働の状況
 (4) 臨時雇いの状況（つづき）

	農 業 生 産					
	計				男	
	雇い入れた 実経営体数	実人数	うち1か月 以上の契約	のべ人日	雇い入れた 経営体数	実人数
21 河山村	-	-	-	-	-	-
22 秋中村	-	-	-	-	-	-
23 賀見畑村	1	7	0	290	1	1
24 坂上村	4	16	7	303	3	12
210光市	4	38	12	2254	4	18
01 光市	-	-	-	-	-	-
02 周防村	2	8	1	194	2	6
03 大和町	2	30	11	2060	2	12
211長門市	12	166	138	2070	12	111
01 通村	-	-	-	-	-	-
02 仙崎町	1	20	20	20	1	20
03 深川町	1	3	0	15	1	3
04 俵山村	1	8	3	157	1	3
05 三隅町	5	129	115	1840	5	79
06 日置町	3	5	0	13	3	5
07 菱海村	-	-	-	-	-	-
08 日置村2-2	-	-	-	-	-	-
09 宇津賀村	1	1	0	25	1	1
10 向津具村	-	-	-	-	-	-
212柳井市	3	7	0	460	3	5
01 平郡村	-	-	-	-	-	-
02 日積村	-	-	-	-	-	-
03 柳井町	-	-	-	-	-	-
04 新庄村	1	2	0	2	1	1
05 余田村	-	-	-	-	-	-
06 伊陸村	2	5	0	458	2	4
07 伊保庄村	-	-	-	-	-	-
08 阿月村	-	-	-	-	-	-
09 神代村2-2	-	-	-	-	-	-
10 鳴門村	-	-	-	-	-	-
213美祿市	5	38	0	393	3	18
01 万倉村2-2	-	-	-	-	-	-
02 豊田前村	-	-	-	-	-	-
03 伊佐町	-	-	-	-	-	-
04 東厚保村	-	-	-	-	-	-
05 西厚保村	-	-	-	-	-	-
06 大嶺町	-	-	-	-	-	-
07 於福村	-	-	-	-	-	-
08 大田町	-	-	-	-	-	-
09 綾木村	-	-	-	-	-	-
10 真長田村	-	-	-	-	-	-
11 赤郷村	1	7	0	63	1	5
12 秋吉村	-	-	-	-	-	-
13 岩永村	-	-	-	-	-	-
14 別府村	1	2	0	40	-	-
15 共和村	3	29	0	290	2	13
216周南市	10	352	303	2284	9	329
01 徳山市	1	1	0	5	1	1
02 向道村	1	5	3	72	1	5
03 須々万村	2	308	300	332	2	304
04 中須村	1	10	0	10	1	10
05 須金村2-1	1	2	0	100	-	-

単位 { 経営体数：経営体
実人数：人
のべ人日：人日

関 連 事 業					
女					
うち1か月以上の契約	のべ人日	雇い入れた経営体数	実人数	うち1か月以上の契約	のべ人日
-	-	-	-	-	-
-	-	-	-	-	-
0	40	1	6	0	250
5	183	2	4	2	120
7	984	3	20	5	1270
-	-	-	-	-	-
1	14	1	2	0	180
6	970	2	18	5	1090
90	1276	4	55	48	794
-	-	-	-	-	-
20	20	-	-	-	-
0	15	-	-	-	-
1	52	1	5	2	105
69	1151	3	50	46	689
0	13	-	-	-	-
-	-	-	-	-	-
-	-	-	-	-	-
0	25	-	-	-	-
-	-	-	-	-	-
0	269	2	2	0	191
-	-	-	-	-	-
-	-	-	-	-	-
0	1	1	1	0	1
-	-	-	-	-	-
0	268	1	1	0	190
-	-	-	-	-	-
-	-	-	-	-	-
-	-	-	-	-	-
-	-	-	-	-	-
0	50	5	20	0	343
-	-	-	-	-	-
-	-	-	-	-	-
-	-	-	-	-	-
-	-	-	-	-	-
-	-	-	-	-	-
-	-	-	-	-	-
-	-	-	-	-	-
-	-	-	-	-	-
0	27	1	2	0	36
-	-	-	-	-	-
-	-	-	-	-	-
-	-	1	2	0	40
0	23	3	16	0	267
303	580	5	23	0	1704
0	5	-	-	-	-
3	72	-	-	-	-
300	324	1	4	0	8
0	10	-	-	-	-
-	-	1	2	0	100

II 農業経営体（総数）

8 雇用労働の状況
 (4) 臨時雇いの状況（つづき）

	農 業 生 産					
	計				男	
	雇い入れた 実経営体数	実人数	うち1か月 以上の契約	のべ人日	雇い入れた 経営体数	実人数
06 長徳村	-	-	-	-	-	-
07 富田町	-	-	-	-	-	-
08 福川町	-	-	-	-	-	-
09 和田村	-	-	-	-	-	-
10 三丘村	2	8	0	31	2	4
11 高水村	1	6	0	6	1	4
12 勝間村	-	-	-	-	-	-
13 八代村	-	-	-	-	-	-
14 須金村2-2	x	x	x	x	x	x
15 鹿野町	-	-	-	-	-	-
16 串村2-2	x	x	x	x	x	x
216山陽小野田市	5	17	7	531	5	9
01 小野田市	1	5	3	168	1	1
02 厚狭町	4	12	4	363	4	8
03 壇生町	-	-	-	-	-	-
305周防大島町	9	17	0	73	5	5
01 久賀町	1	2	0	10	-	-
02 蒲野村2-2	-	-	-	-	-	-
03 蒲野村2-1	-	-	-	-	-	-
04 屋代村	1	1	0	2	1	1
05 小松町	1	3	0	15	1	1
06 沖浦村2-1	1	4	0	10	-	-
07 油田村	-	-	-	-	-	-
08 和田村	1	1	0	2	1	1
09 森野村	-	-	-	-	-	-
10 白木村	2	2	0	10	-	-
11 日良居村	2	4	0	24	2	2
12 安下庄町	-	-	-	-	-	-
13 沖浦村2-2	-	-	-	-	-	-
321和木町	x	x	x	x	x	x
341上関町	x	x	x	x	x	x
01 室津村	x	x	x	x	x	x
02 上関村	1	4	4	90	-	-
343田布施町	1	7	0	230	1	4
01 麻里府村	-	-	-	-	-	-
02 麻郷村	-	-	-	-	-	-
03 田布施町	-	-	-	-	-	-
04 城南村	1	7	0	230	1	4
344平生町	2	6	2	9	2	4
01 佐賀村	-	-	-	-	-	-
02 大野村	1	4	0	7	1	2
03 平生町	1	2	2	2	1	2
04 曾根村	-	-	-	-	-	-
502阿武町	3	9	0	26	2	3
01 奈古町	1	5	0	7	-	-
02 宇田郷村	1	2	0	13	1	1
03 福賀村	1	2	0	6	1	2

単位 { 経営体数：経営体
実人数：人
のべ人日：人日

関 連 事 業					
女					
うち1か月以上の契約	のべ人日	雇い入れた経営体数	実人数	うち1か月以上の契約	のべ人日
-	-	-	-	-	-
-	-	-	-	-	-
-	-	-	-	-	-
-	-	-	-	-	-
0	21	1	4	0	10
0	4	1	2	0	2
-	-	-	-	-	-
-	-	-	-	-	-
x	x	x	x	x	x
-	-	-	-	-	-
x	x	x	x	x	x
4	333	4	8	3	198
1	33	1	4	2	135
3	300	3	4	1	63
-	-	-	-	-	-
0	21	7	12	0	52
-	-	1	2	0	10
-	-	-	-	-	-
-	-	-	-	-	-
0	2	-	-	-	-
0	5	1	2	0	10
-	-	1	4	0	10
-	-	-	-	-	-
0	2	-	-	-	-
-	-	-	-	-	-
-	-	2	2	0	10
0	12	2	2	0	12
-	-	-	-	-	-
-	-	-	-	-	-
x	x	x	x	x	x
x	x	x	x	x	x
x	x	x	x	x	x
-	-	1	4	4	90
0	90	1	3	0	140
-	-	-	-	-	-
-	-	-	-	-	-
-	-	-	-	-	-
0	90	1	3	0	140
2	4	1	2	0	5
-	-	-	-	-	-
0	2	1	2	0	5
2	2	-	-	-	-
-	-	-	-	-	-
0	9	2	6	0	17
-	-	1	5	0	7
0	3	1	1	0	10
0	6	-	-	-	-

Ⅲ 農業経営体（個人経営体）

1 個人農業経営

(1) 主副業別経営体数

単位：経営体

	計	主 業	65歳未満の 農業専従者 が いる		準 主 業	65歳未満の 農業専従者 が いる		副 業 的
35山口県	15346	1515	1114		1820	604		12011
201下関市	2574	323	236		396	136		1855
01 下関市	807	126	99		114	60		567
02 王喜村	33	7	6		4	2		22
03 吉田村	50	4	4		9	4		37
04 内日村2-1	119	8	6		23	7		88
05 豊西村2-2	26	4	4		2	-		20
06 豊東村	148	18	11		18	6		112
07 岡枝村	143	25	12		29	9		89
08 檜崎村	77	8	6		12	2		57
09 内日村2-2	18	2	-		1	-		15
10 殿居村	72	7	3		16	4		49
11 豊田中村	161	23	19		28	5		110
12 西市町	105	9	7		22	3		74
13 豊田下村	105	12	6		16	5		77
14 豊西村2-1	20	1	1		3	-		16
15 黒井村	103	8	6		17	7		78
16 川棚村	88	8	5		14	5		66
17 小串町	8	-	-		2	1		6
18 宇賀村2-1	36	4	3		-	-		32
19 宇賀村2-2	43	6	5		4	-		33
20 神玉村	84	7	5		16	5		61
21 角島村	9	1	1		-	-		8
22 神田村	19	5	4		1	1		13
23 阿川村	67	4	3		13	3		50
24 粟野村	69	7	5		8	3		54
25 滝部村	80	9	7		12	2		59
26 田耕村	84	10	8		12	2		62
202宇部市	761	76	55		94	36		591
01 宇部市	182	18	15		24	12		140
02 東岐波村	95	9	9		9	5		77
03 厚東村	81	5	1		10	3		66
04 二俣瀬村	52	6	4		8	2		38
05 小野村	134	18	11		17	3		99
06 吉部村	79	8	6		11	4		60
07 万倉村2-1	75	6	5		6	2		63
08 船木町	63	6	4		9	5		48
203山口市	2861	243	173		334	104		2284
01 山口市	793	56	42		94	30		643
02 鑄銭司村	127	9	4		14	4		104
03 仁保村	220	15	10		31	10		174
04 小鯖村	124	6	3		21	5		97
05 大内村	191	8	4		21	7		162
06 出雲村	163	11	8		21	9		131
07 島地村	135	10	7		12	4		113
08 串村2-1	35	-	-		4	-		31
09 八坂村	137	12	9		16	4		109
10 柚野村	29	2	1		3	1		24
11 秋徳町	148	19	12		18	5		111
12 小郡町	73	6	5		12	1		55
13 阿知須町	152	12	9		19	7		121
14 篠生村	65	1	1		5	2		59

Ⅲ 農業経営体（個人経営体）

1 個人農業経営

(1) 主副業別経営体数

単位：経営体

	計	主 業	65歳未満の 農業専従者 が いる		準 主 業	65歳未満の 農業専従者 が いる		副 業 的
15 生雲村	117	18	10	12	2		87	
16 地福村	120	12	10	13	6		95	
17 徳佐村	196	31	26	17	7		148	
18 嘉年村	36	15	12	1	-		20	
204萩市	1321	184	146	134	44		1003	
01 萩市	236	19	17	22	5		195	
02 三見村	45	4	3	4	2		37	
03 大井村	95	12	10	10	6		73	
04 六島村	60	23	20	6	-		31	
05 見島村	41	6	5	5	3		30	
06 川上村	55	5	2	7	2		43	
07 須佐町2-2	8	1	-	1	-		6	
08 小川村	72	19	18	4	1		49	
09 江崎町	36	3	3	4	-		29	
10 高俣村	80	15	13	13	4		52	
11 吉部村	95	19	13	11	2		65	
12 須佐町2-1	76	10	9	11	4		55	
13 弥富村	58	11	9	4	3		43	
14 明木村	83	7	3	1	-		75	
15 佐々並村	77	6	3	10	4		61	
16 福川村	133	12	10	11	4		110	
17 紫福村	71	12	8	10	4		49	
206防府市	704	77	59	73	21		554	
01 防府市	282	27	20	36	12		219	
02 富海村	32	6	6	3	1		23	
03 右田村	129	14	8	10	4		105	
04 小野村	129	10	7	10	2		109	
05 大道村	132	20	18	14	2		98	
207下松市	126	12	10	19	3		95	
01 下松市	90	11	10	14	2		65	
02 米川村	36	1	-	5	1		30	
208岩国市	1307	91	73	140	48		1076	
01 岩国市	149	22	18	13	6		114	
02 小瀬村	-	-	-	-	-		-	
03 藤河村	x	x	x	x	x		x	
04 御庄村	6	1	1	-	-		5	
05 北河内村	32	-	-	1	-		31	
06 南河内村	111	2	1	8	3		101	
07 師木野村	12	-	-	2	-		10	
08 通津村	43	2	2	7	1		34	
09 由宇町	91	7	7	10	3		74	
10 神代村2-1	17	2	2	2	-		13	
11 玖珂町	115	7	5	15	3		93	
12 本郷村	26	3	3	3	2		20	
13 祖生村	146	10	8	17	6		119	
14 高森町	158	5	3	16	6		137	
15 米川村	69	9	6	6	1		54	
16 川越村	27	5	4	-	-		22	
17 広瀬村	27	-	-	7	3		20	
18 深須村	10	1	1	-	-		9	
19 高根村	28	4	4	4	2		20	
20 桑根村	x	x	x	x	x		x	

Ⅲ 農業経営体（個人経営体）

1 個人農業経営

(1) 主副業別経営体数

単位：経営体

	計	主 業	65歳未満の 農業専従者 が いる		準 主 業	65歳未満の 農業専従者 が いる		副 業 的
21 河山村	11	1	1	1	1	1	1	9
22 秋中村	32	2	2	2	3	-	-	27
23 賀見畑村	64	2	1	1	10	5	5	52
24 坂上村	130	6	4	4	15	6	6	109
210光市	290	22	13	13	29	14	14	239
01 光市	112	9	7	7	9	5	5	94
02 周防村	62	4	1	1	7	3	3	51
03 大和町	116	9	5	5	13	6	6	94
211長門市	1013	118	88	88	140	41	41	755
01 通村	-	-	-	-	-	-	-	-
02 仙崎町	22	1	1	1	4	2	2	17
03 深川町	235	15	10	10	31	8	8	189
04 俵山村	94	12	9	9	17	3	3	65
05 三隅町	203	15	12	12	25	9	9	163
06 日置町	194	36	28	28	29	8	8	129
07 菱海村	101	10	7	7	16	3	3	75
08 日置村2-2	24	4	3	3	2	2	2	18
09 宇津賀村	58	8	5	5	7	1	1	43
10 向津具村	82	17	13	13	9	5	5	56
212柳井市	583	44	31	31	60	14	14	479
01 平郡村	21	3	3	3	-	-	-	18
02 日積村	97	4	1	1	8	3	3	85
03 柳井町	83	5	4	4	12	4	4	66
04 新庄村	78	8	4	4	9	1	1	61
05 余田村	101	10	9	9	12	2	2	79
06 伊陸村	129	10	6	6	10	2	2	109
07 伊保庄村	26	1	1	1	5	1	1	20
08 阿月村	27	1	1	1	3	1	1	23
09 神代村2-2	7	1	1	1	-	-	-	6
10 鳴門村	14	1	1	1	1	-	-	12
213美祿市	1170	99	67	67	148	45	45	923
01 万倉村2-2	6	1	1	1	-	-	-	5
02 豊田前村	81	10	5	5	10	3	3	61
03 伊佐町	95	5	3	3	16	2	2	74
04 東厚保村	80	3	2	2	10	5	5	67
05 西厚保村	72	8	6	6	11	5	5	53
06 大嶺町	102	4	2	2	14	3	3	84
07 於福村	84	5	2	2	6	-	-	73
08 大田町	88	8	4	4	7	1	1	73
09 綾木村	83	8	6	6	16	7	7	59
10 真長田村	85	8	6	6	10	2	2	67
11 赤郷村	80	9	6	6	8	3	3	63
12 秋吉村	59	3	2	2	5	2	2	51
13 岩永村	89	4	3	3	12	5	5	73
14 別府村	82	13	12	12	8	2	2	61
15 共和村	84	10	7	7	15	5	5	59
216周南市	1030	53	38	38	103	43	43	874
01 徳山市	246	12	6	6	19	6	6	215
02 向道村	42	2	2	2	7	2	2	33
03 須々万村	91	2	1	1	8	4	4	81
04 中須村	50	2	-	-	5	2	2	43
05 須金村2-1	14	7	7	7	-	-	-	7

Ⅲ 農業経営体（個人経営体）

1 個人農業経営

(1) 主副業別経営体数

単位：経営体

	計	主 業	65歳未満の 農業専従者 が いる		準 主 業	65歳未満の 農業専従者 が いる		副 業 的
06 長徳村	41	1	1	1	4	1	36	
07 富田町	15	-	-	-	4	3	11	
08 福川町	12	-	-	-	2	-	10	
09 和田村	81	2	2	2	4	3	75	
10 三丘村	66	5	4	4	6	4	55	
11 高水村	41	2	2	2	4	2	35	
12 勝間村	62	4	3	3	9	2	49	
13 八代村	93	7	4	4	14	9	72	
14 須金村2-2	x	x	x	x	x	x	x	
15 鹿野町	170	7	6	6	16	5	147	
16 串村2-2	x	x	x	x	x	x	x	
216山陽小野田市	370	31	23	23	45	16	294	
01 小野田市	111	14	14	14	10	4	87	
02 厚狭町	186	15	7	7	20	5	151	
03 壇生町	73	2	2	2	15	7	56	
305周防大島町	771	93	76	76	52	16	626	
01 久賀町	103	10	10	10	9	3	84	
02 蒲野村2-2	22	1	1	1	3	-	18	
03 蒲野村2-1	44	5	5	5	4	1	35	
04 屋代村	50	3	3	3	4	-	43	
05 小松町	34	3	3	3	3	1	28	
06 沖浦村2-1	104	11	7	7	8	4	85	
07 油田村	40	4	4	4	2	-	34	
08 和田村	47	8	7	7	1	1	38	
09 森野村	43	3	3	3	-	-	40	
10 白木村	58	5	4	4	4	1	49	
11 日良居村	87	16	13	13	8	2	63	
12 安下庄町	120	24	16	16	5	3	91	
13 沖浦村2-2	19	-	-	-	1	-	18	
321和木町	x	x	x	x	x	x	x	
341上関町	x	x	x	x	x	x	x	
01 室津村	x	x	x	x	x	x	x	
02 上関村	21	2	1	1	3	2	16	
343田布施町	181	12	6	6	18	7	151	
01 麻里府村	8	-	-	-	1	1	7	
02 麻郷村	44	1	1	1	4	3	39	
03 田布施町	82	9	4	4	10	2	63	
04 城南村	47	2	1	1	3	1	42	
344平生町	129	10	5	5	10	2	109	
01 佐賀村	35	2	1	1	3	1	30	
02 大野村	38	5	2	2	3	-	30	
03 平生町	32	2	1	1	2	1	28	
04 曾根村	24	1	1	1	2	-	21	
502阿武町	114	23	13	13	18	9	73	
01 奈古町	56	7	4	4	10	6	39	
02 宇田郷村	19	4	1	1	3	2	12	
03 福賀村	39	12	8	8	5	1	22	

Ⅲ 農業経営体（個人経営体）

1 個人農業経営

(2) 経営方針の決定参画者の有無別経営体数

単位：経営体

	男 の 経 営 主					女 の 経 営 主				
	経営方針の決定参画者がいる				いない	経営方針の決定参画者がいる				いない
	計	男女の経営方針決定参画者がいる	男の経営方針決定参画者だけ	女の経営方針決定参画者だけ		計	男女の経営方針決定参画者がいる	男の経営方針決定参画者だけ	女の経営方針決定参画者だけ	
35山口県	4698	509	261	3928	8993	443	79	318	46	1212
201下関市	832	87	40	705	1428	94	26	61	7	220
01 下関市	267	25	12	230	410	36	13	21	2	94
02 王喜村	13	1	2	10	20	-	-	-	-	-
03 吉田村	18	1	1	16	27	1	-	1	-	4
04 内日村2-1	28	4	1	23	77	4	1	2	1	10
05 豊西村2-2	10	-	-	10	10	4	-	3	1	2
06 豊東村	59	6	2	51	72	8	2	5	1	9
07 岡枝村	46	3	1	42	85	4	1	3	-	8
08 檜崎村	32	-	3	29	40	2	1	1	-	3
09 内日村2-2	7	-	-	7	10	1	-	1	-	-
10 殿居村	18	4	-	14	45	3	1	2	-	6
11 豊田中村	58	7	2	49	84	8	3	5	-	11
12 西市町	28	3	2	23	65	4	1	2	1	8
13 豊田下村	35	4	3	28	58	3	1	2	-	9
14 豊西村2-1	4	1	-	3	12	1	-	1	-	3
15 黒井村	33	2	2	29	59	4	1	3	-	7
16 川棚村	25	1	2	22	58	1	-	1	-	4
17 小串町	2	-	1	1	2	-	-	-	-	4
18 宇賀村2-1	11	-	-	11	20	-	-	-	-	5
19 宇賀村2-2	13	3	1	9	29	-	-	-	-	1
20 神玉村	17	2	-	15	58	3	-	3	-	6
21 角島村	4	-	-	4	4	-	-	-	-	1
22 神田村	10	1	-	9	8	-	-	-	-	1
23 阿川村	20	4	1	15	41	2	-	2	-	4
24 栗野村	24	4	1	19	36	2	1	1	-	7
25 滝部村	25	4	3	18	50	-	-	-	-	5
26 田耕村	25	7	-	18	48	3	-	2	1	8
202宇部市	218	26	19	173	445	36	3	29	4	62
01 宇部市	51	3	6	42	105	11	1	8	2	15
02 東岐波村	26	2	1	23	55	5	-	5	-	9
03 厚東村	28	2	3	23	44	2	-	2	-	7
04 二俣瀬村	11	1	2	8	32	5	-	5	-	4
05 小野村	44	6	4	34	78	4	1	3	-	8
06 吉部村	21	5	1	15	52	3	-	3	-	3
07 万倉村2-1	22	5	-	17	39	4	-	3	1	10
08 船木町	15	2	2	11	40	2	1	-	1	6
203山口市	928	99	59	770	1656	69	10	53	6	208
01 山口市	282	33	12	237	427	24	3	19	2	60
02 鑄銭司村	41	8	2	31	69	4	-	3	1	13
03 仁保村	88	11	8	69	114	5	1	4	-	13
04 小鯖村	30	3	3	24	79	7	2	4	1	8
05 大内村	79	7	6	66	90	5	-	4	1	17
06 出雲村	46	6	3	37	94	5	1	4	-	18
07 島地村	26	1	3	22	90	8	-	8	-	11
08 串村2-1	9	1	-	8	25	-	-	-	-	1
09 八坂村	37	1	3	33	92	-	-	-	-	8
10 柚野村	5	-	1	4	22	-	-	-	-	2
11 秋穂町	45	5	2	38	90	1	-	-	1	12
12 小郡町	28	5	3	20	37	2	1	1	-	6
13 阿知須町	56	5	2	49	88	2	1	1	-	6
14 篠生村	16	1	-	15	41	1	-	1	-	7

Ⅲ 農業経営体（個人経営体）

1 個人農業経営

(2) 経営方針の決定参画者の有無別経営体数

単位：経営体

	男 の 経 営 主					女 の 経 営 主				
	経営方針の決定参画者がいる				いない	経営方針の決定参画者がいる				いない
	計	男女の経営方針決定参画者がいる	男の経営方針決定参画者だけ	女の経営方針決定参画者だけ		計	男女の経営方針決定参画者がいる	男の経営方針決定参画者だけ	女の経営方針決定参画者だけ	
15 生雲村	34	5	3	26	73	-	-	-	-	10
16 地福村	32	2	3	27	81	2	1	1	-	5
17 徳佐村	57	5	5	47	129	3	-	3	-	7
18 嘉年村	17	-	-	17	15	-	-	-	-	4
204萩市	424	45	23	356	774	35	4	26	5	88
01 萩市	65	9	5	51	144	8	-	7	1	19
02 三見村	18	-	-	18	24	1	-	-	1	2
03 大井村	34	3	3	28	49	4	1	3	-	8
04 六島村	13	2	-	11	43	-	-	-	-	4
05 見島村	23	2	-	21	18	-	-	-	-	-
06 川上村	15	-	-	15	33	1	-	-	1	6
07 須佐町2-2	3	-	1	2	4	1	-	1	-	-
08 小川村	21	4	-	17	48	-	-	-	-	3
09 江崎町	12	2	1	9	20	2	-	1	1	2
10 高俣村	25	3	2	20	50	1	-	1	-	4
11 吉部村	32	4	1	27	60	1	-	1	-	2
12 須佐町2-1	22	2	1	19	49	2	-	2	-	3
13 弥富村	34	1	3	30	18	1	-	1	-	5
14 明木村	19	3	1	15	55	4	1	3	-	5
15 佐々並村	29	4	-	25	37	3	-	2	1	8
16 福川村	40	2	3	35	79	2	1	1	-	12
17 紫福村	19	4	2	13	43	4	1	3	-	5
206防府市	200	19	6	175	439	24	7	15	2	41
01 防府市	83	11	1	71	163	14	4	10	-	22
02 富海村	6	-	1	5	22	1	-	1	-	3
03 右田村	33	1	-	32	85	4	1	2	1	7
04 小野村	34	3	1	30	87	2	1	-	1	6
05 大道村	44	4	3	37	82	3	1	2	-	3
207下松市	46	2	2	42	63	4	-	3	1	13
01 下松市	31	2	2	27	44	4	-	3	1	11
02 米川村	15	-	-	15	19	-	-	-	-	2
208岩国市	389	35	13	341	757	32	4	25	3	129
01 岩国市	52	3	4	45	84	4	-	4	-	9
02 小瀬村	-	-	-	-	-	-	-	-	-	-
03 藤河村	x	x	x	x	x	x	x	x	x	x
04 御庄村	2	-	-	2	3	-	-	-	-	1
05 北河内村	7	-	-	7	21	-	-	-	-	4
06 南河内村	35	3	1	31	60	2	1	1	-	14
07 師木野村	3	-	-	3	4	2	-	1	1	3
08 通津村	11	1	-	10	30	-	-	-	-	2
09 由宇町	28	1	2	25	51	6	-	6	-	6
10 神代村2-1	8	1	-	7	6	-	-	-	-	3
11 玖珂町	29	5	-	24	73	1	-	1	-	12
12 本郷村	5	-	2	3	17	1	-	1	-	3
13 祖生村	53	1	1	51	74	6	1	3	2	13
14 高森町	49	2	1	46	86	4	1	3	-	19
15 米川村	16	3	-	13	46	-	-	-	-	7
16 川越村	9	-	-	9	10	1	1	-	-	7
17 広瀬村	6	-	-	6	19	-	-	-	-	2
18 深須村	2	-	-	2	8	-	-	-	-	-
19 高根村	7	2	-	5	21	-	-	-	-	-
20 桑根村	x	x	x	x	x	x	x	x	x	x

Ⅲ 農業経営体（個人経営体）

1 個人農業経営

(2) 経営方針の決定参画者の有無別経営体数

単位：経営体

	男 の 経 営 主					女 の 経 営 主				
	経営方針の決定参画者がいる				いない	経営方針の決定参画者がいる				いない
	計	男女の経営方針決定参画者がいる	男の経営方針決定参画者だけ	女の経営方針決定参画者だけ		計	男女の経営方針決定参画者がいる	男の経営方針決定参画者だけ	女の経営方針決定参画者だけ	
21 河山村	-	-	-	-	10	-	-	-	-	1
22 秋中村	6	1	-	5	23	-	-	-	-	3
23 賀見畑村	17	2	-	15	39	1	-	1	-	7
24 坂上村	41	10	1	30	72	4	-	4	-	13
210光市	98	10	2	86	168	3	1	2	-	21
01 光市	33	2	-	31	72	1	-	1	-	6
02 周防村	26	3	-	23	28	-	-	-	-	8
03 大和町	39	5	2	32	68	2	1	1	-	7
211長門市	341	40	31	270	592	15	1	13	1	65
01 通村	-	-	-	-	-	-	-	-	-	-
02 仙崎町	7	-	1	6	10	3	-	2	1	2
03 深川町	73	10	5	58	140	2	-	2	-	20
04 俵山村	34	4	2	28	53	1	-	1	-	6
05 三隅町	63	10	8	45	123	4	1	3	-	13
06 日置町	67	12	3	52	108	3	-	3	-	16
07 菱海村	22	3	3	16	76	1	-	1	-	2
08 日置村2-2	8	-	1	7	14	1	-	1	-	1
09 宇津賀村	25	-	-	25	32	-	-	-	-	1
10 向津具村	42	1	8	33	36	-	-	-	-	4
212柳井市	154	13	8	133	366	18	2	13	3	45
01 平郡村	-	-	-	-	15	-	-	-	-	6
02 日積村	20	3	1	16	67	2	-	2	-	8
03 柳井町	26	-	3	23	52	2	-	2	-	3
04 新庄村	18	1	2	15	52	2	-	1	1	6
05 余田村	30	5	-	25	61	2	-	1	1	8
06 伊陸村	37	2	2	33	78	5	2	3	-	9
07 伊保庄村	8	2	-	6	13	2	-	2	-	3
08 阿月村	10	-	-	10	15	-	-	-	-	2
09 神代村2-2	3	-	-	3	3	1	-	1	-	-
10 鳴門村	2	-	-	2	10	2	-	1	1	-
213美祿市	342	55	21	266	717	32	7	23	2	79
01 万倉村2-2	2	-	-	2	4	-	-	-	-	-
02 豊田前村	21	3	-	18	53	2	1	1	-	5
03 伊佐町	26	6	3	17	59	6	1	5	-	4
04 東厚保村	27	2	2	23	43	4	-	3	1	6
05 西厚保村	25	4	-	21	40	2	-	1	1	5
06 大嶺町	22	3	1	18	64	5	1	4	-	11
07 於福村	27	2	2	23	48	1	-	1	-	8
08 大田町	27	6	2	19	55	-	-	-	-	6
09 綾木村	23	1	-	22	51	2	1	1	-	7
10 真長田村	23	5	1	17	58	2	-	2	-	2
11 赤郷村	20	6	-	14	55	3	1	2	-	2
12 秋吉村	21	4	2	15	30	2	1	1	-	6
13 岩永村	20	4	4	12	58	3	1	2	-	8
14 別府村	37	5	3	29	41	-	-	-	-	4
15 共和村	21	4	1	16	58	-	-	-	-	5
216周南市	301	35	18	248	635	24	7	12	5	70
01 徳山市	75	13	7	55	153	5	2	2	1	13
02 向道村	11	2	1	8	28	1	-	1	-	2
03 須々万村	22	3	2	17	59	2	-	1	1	8
04 中須村	17	1	2	14	25	3	1	2	-	5
05 須金村2-1	8	-	-	8	5	1	1	-	-	-

Ⅲ 農業経営体（個人経営体）

1 個人農業経営

(2) 経営方針の決定参画者の有無別経営体数

単位：経営体

	男 の 経 営 主					女 の 経 営 主				
	経営方針の決定参画者がいる				いない	経営方針の決定参画者がいる				いない
	計	男女の経営方針決定参画者がいる	男の経営方針決定参画者だけ	女の経営方針決定参画者だけ		計	男女の経営方針決定参画者がいる	男の経営方針決定参画者だけ	女の経営方針決定参画者だけ	
06 長徳村	8	-	-	8	30	-	-	-	-	3
07 富田町	7	-	2	5	6	1	-	-	1	1
08 福川町	6	-	-	6	4	-	-	-	-	2
09 和田村	20	1	1	18	52	2	1	1	-	7
10 三丘村	20	2	-	18	35	-	-	-	-	11
11 高水村	13	2	1	10	21	1	-	1	-	6
12 勝間村	24	2	-	22	33	3	-	2	1	2
13 八代村	18	2	-	16	67	4	2	1	1	4
14 須金村2-2	x	x	x	x	x	x	x	x	x	x
15 鹿野町	50	7	2	41	113	1	-	1	-	6
16 串村2-2	x	x	x	x	x	x	x	x	x	x
216山陽小野田市	110	11	4	95	202	24	3	20	1	34
01 小野田市	26	3	2	21	66	8	-	8	-	11
02 厚狭町	62	7	-	55	93	13	3	9	1	18
03 埴生町	22	1	2	19	43	3	-	3	-	5
305周防大島町	206	15	11	180	444	20	2	13	5	101
01 久賀町	33	5	1	27	61	2	1	-	1	7
02 蒲野村2-2	10	-	1	9	10	-	-	-	-	2
03 蒲野村2-1	12	-	2	10	28	1	-	1	-	3
04 屋代村	11	-	-	11	34	2	-	1	1	3
05 小松町	11	1	-	10	22	-	-	-	-	1
06 沖浦村2-1	24	4	4	16	57	4	1	3	-	19
07 油田村	8	1	-	7	19	2	-	2	-	11
08 和田村	12	1	-	11	25	2	-	1	1	8
09 森野村	11	1	1	9	19	2	-	-	2	11
10 白木村	12	-	-	12	42	-	-	-	-	4
11 日良居村	25	-	1	24	46	-	-	-	-	16
12 安下庄町	34	1	1	32	70	5	-	5	-	11
13 沖浦村2-2	3	1	-	2	11	-	-	-	-	5
321和木町	x	x	x	x	x	x	x	x	x	x
341上関町	x	x	x	x	x	x	x	x	x	x
01 室津村	x	x	x	x	x	x	x	x	x	x
02 上関村	3	-	-	3	17	-	-	-	-	1
343田布施町	41	7	-	34	126	7	1	5	1	7
01 麻里府村	2	1	-	1	6	-	-	-	-	-
02 麻郷村	7	1	-	6	36	1	-	1	-	-
03 田布施町	25	4	-	21	50	3	-	2	1	4
04 城南村	7	1	-	6	34	3	1	2	-	3
344平生町	35	7	1	27	81	2	1	1	-	11
01 佐賀村	4	2	-	2	26	-	-	-	-	5
02 大野村	14	3	1	10	19	-	-	-	-	5
03 平生町	6	-	-	6	25	1	1	-	-	-
04 曾根村	11	2	-	9	11	1	-	1	-	1
502阿武町	28	3	3	22	67	2	-	2	-	17
01 奈古町	12	2	2	8	36	1	-	1	-	7
02 宇田郷村	5	-	-	5	12	1	-	1	-	1
03 福賀村	11	1	1	9	19	-	-	-	-	9

Ⅲ 農業経営体（個人経営体）

2 世帯員の状況

(1) 年齢階層別の農業従事者数（自営農業に従事した世帯員数）

	男								女							
	計	15～19歳	20～24	25～29	30～34	35～39	40～44	45～49	計	15～19歳	20～24	25～29	30～34	35～39	40～44	45～49
35山口県	32715	220	290	418	551	833	1061	1320								
201下関市	5741	51	61	85	96	162	194	242								
01 下関市	1770	12	18	18	34	56	51	77								
02 王喜村	74	-	1	-	3	1	3	2								
03 吉田村	109	1	2	3	2	2	10	1								
04 内日村2-1	266	1	3	6	7	5	11	10								
05 豊西村2-2	55	-	-	1	1	3	1	-								
06 豊東村	338	2	-	8	5	8	19	12								
07 岡枝村	349	5	4	9	3	14	15	16								
08 檜崎村	172	3	4	6	2	1	4	4								
09 内日村2-2	42	-	-	-	1	1	1	1								
10 殿居村	149	1	-	3	1	3	1	7								
11 豊田中村	379	4	4	4	10	12	17	17								
12 西市町	221	1	2	4	4	3	12	7								
13 豊田下村	232	2	2	4	4	11	7	11								
14 豊西村2-1	43	1	2	1	-	-	1	2								
15 黒井村	229	4	5	2	2	7	7	11								
16 川棚村	195	3	4	1	5	7	3	6								
17 小串町	18	1	1	-	-	1	-	3								
18 宇賀村2-1	74	-	-	-	4	5	1	1								
19 宇賀村2-2	92	-	-	3	1	1	1	2								
20 神玉村	178	1	1	5	-	3	5	4								
21 角島村	20	-	-	1	-	-	2	1								
22 神田村	41	-	-	-	-	1	-	1								
23 阿川村	156	3	1	1	2	3	5	13								
24 栗野村	154	-	1	2	2	2	7	2								
25 滝部村	178	1	2	1	-	3	1	18								
26 田耕村	207	5	4	2	3	9	9	13								
202宇部市	1692	9	17	20	38	45	70	71								
01 宇部市	419	2	1	5	9	18	25	16								
02 東岐波村	207	2	3	-	5	5	10	5								
03 厚東村	181	1	1	3	3	4	8	15								
04 二俣瀬村	115	-	-	1	4	3	3	7								
05 小野村	314	1	6	6	11	10	7	9								
06 吉部村	158	-	1	-	1	2	7	5								
07 万倉村2-1	146	-	1	1	1	1	7	5								
08 船木町	152	3	4	4	4	2	3	9								
203山口市	6230	45	55	88	102	178	233	285								
01 山口市	1748	13	22	24	24	53	70	76								
02 鑄銭司村	287	4	4	5	3	8	12	21								
03 仁保村	476	3	6	3	7	12	25	23								
04 小鯖村	293	2	-	9	10	15	10	13								
05 大内村	437	4	4	4	5	14	23	22								
06 出雲村	348	1	1	8	5	12	12	9								
07 島地村	272	2	2	6	9	3	6	12								
08 串村2-1	67	-	-	1	-	2	-	3								
09 八坂村	274	1	-	2	7	4	8	7								
10 柚野村	60	-	1	2	1	-	4	-								
11 秋穂町	344	2	3	3	4	8	13	22								
12 小郡町	177	2	-	1	4	6	9	11								
13 阿知須町	338	3	-	9	7	13	10	15								
14 篠生村	130	2	2	1	2	2	4	6								

単位：人

計							
50 ~ 54	55 ~ 59	60 ~ 64	65 ~ 69	70 ~ 74	75 ~ 79	80 ~ 84	85歳以上
1351	2110	3805	5557	5840	4061	2862	2436
223	417	730	1019	953	655	479	374
65	117	201	335	301	196	158	131
2	5	11	9	16	12	5	4
3	4	9	24	23	13	8	4
10	18	35	50	39	26	20	25
-	8	4	7	8	10	9	3
7	22	48	70	59	36	22	20
18	33	53	54	47	27	33	18
11	20	23	35	15	22	9	13
2	-	8	9	6	10	-	3
8	14	26	31	19	11	8	16
18	28	51	72	57	45	23	17
10	20	27	42	36	23	16	14
9	14	34	37	38	31	16	12
2	2	3	6	8	8	3	4
10	8	30	35	37	40	20	11
5	19	31	29	32	21	15	14
1	1	1	2	1	5	-	1
-	3	9	18	11	8	10	4
5	6	10	17	22	10	10	4
7	24	17	32	36	22	14	7
1	-	2	4	7	1	1	-
-	5	6	8	7	5	4	4
5	10	23	27	25	20	12	6
8	9	20	16	29	15	26	15
11	16	20	18	43	20	14	10
5	11	28	32	31	18	23	14
81	98	192	290	310	208	129	114
11	14	51	87	75	47	25	33
12	10	23	31	46	25	16	14
7	13	17	26	32	27	17	7
9	3	16	19	20	14	6	10
13	22	35	52	53	37	24	28
11	16	22	18	29	24	13	9
9	8	12	27	32	18	18	6
9	12	16	30	23	16	10	7
254	414	739	1015	1099	752	517	454
84	99	198	263	327	237	151	107
13	14	30	45	52	40	22	14
22	24	56	82	92	50	33	38
11	18	36	55	50	25	18	21
14	27	64	77	78	38	26	37
20	26	46	49	60	38	30	31
5	29	35	34	48	28	21	32
-	7	4	12	14	8	11	5
9	21	39	55	44	30	22	25
3	7	3	12	9	9	7	2
17	26	33	59	52	50	24	28
3	16	26	20	32	21	13	13
15	22	30	52	65	43	36	18
4	10	5	19	33	17	12	11

Ⅲ 農業経営体（個人経営体）

2 世帯員の状況

(1) 年齢階層別の農業従事者数（自営農業に従事した世帯員数）

	男								女	
	計	15～19歳	20～24	25～29	30～34	35～39	40～44	45～49		
15 生雲村	245	2	4	4	4	10	6	8		
16 地福村	255	-	3	3	6	5	3	11		
17 徳佐村	405	1	2	3	4	11	18	16		
18 嘉年村	74	3	1	-	-	-	-	10		
204萩市	2669	16	10	17	44	56	64	87		
01 萩市	453	-	2	3	11	9	10	11		
02 三見村	91	-	-	2	4	1	2	2		
03 大井村	185	-	1	1	1	2	2	5		
04 六島村	133	-	-	-	2	1	3	8		
05 見島村	85	-	-	-	-	-	-	1		
06 川上村	107	-	1	-	1	1	5	3		
07 須佐町2-2	16	-	-	-	-	-	1	-		
08 小川村	153	6	-	-	2	10	7	5		
09 江崎町	69	-	1	-	1	-	2	3		
10 高俣村	167	3	1	2	2	4	1	3		
11 吉部村	208	1	-	2	4	6	4	7		
12 須佐町2-1	154	2	-	1	2	5	3	2		
13 弥富村	121	-	-	-	6	1	6	5		
14 明木村	173	-	-	1	-	4	2	6		
15 佐々並村	153	-	-	2	1	3	5	7		
16 福川村	252	1	3	2	3	3	5	12		
17 紫福村	149	3	1	1	4	6	6	7		
206防府市	1606	12	8	24	38	56	66	68		
01 防府市	657	4	4	14	20	27	27	24		
02 富海村	63	-	-	-	2	3	2	1		
03 右田村	296	1	2	7	8	14	7	13		
04 小野村	290	2	-	1	5	4	16	11		
05 大道村	300	5	2	2	3	8	14	19		
207下松市	253	1	2	2	4	7	8	7		
01 下松市	182	1	2	2	2	5	8	6		
02 米川村	71	-	-	-	2	2	-	1		
208岩国市	2572	15	32	27	38	42	60	97		
01 岩国市	298	2	3	4	3	3	7	7		
02 小瀬村	-	-	-	-	-	-	-	-		
03 藤河村	x	x	x	x	x	x	x	x		
04 御庄村	8	-	-	-	-	-	-	-		
05 北河内村	61	-	1	-	1	2	3	3		
06 南河内村	207	1	-	3	1	2	5	6		
07 師木野村	26	-	-	-	-	-	-	-		
08 通津村	80	-	-	-	-	2	2	1		
09 由宇町	195	2	1	2	3	4	7	11		
10 神代村2-1	39	-	1	1	-	-	4	2		
11 玖珂町	245	3	3	2	4	11	5	12		
12 本郷村	38	-	-	1	2	-	2	2		
13 祖生村	281	1	4	3	2	4	5	11		
14 高森町	306	4	8	2	3	1	5	16		
15 米川村	137	-	1	1	2	4	5	7		
16 川越村	41	-	-	-	2	1	2	2		
17 広瀬村	51	1	-	1	1	2	1	-		
18 深須村	17	-	-	-	-	-	-	-		
19 高根村	54	-	-	1	4	-	-	2		
20 桑根村	x	x	x	x	x	x	x	x		

單位：人

計							
50 ~ 54	55 ~ 59	60 ~ 64	65 ~ 69	70 ~ 74	75 ~ 79	80 ~ 84	85歲以上
8	17	31	37	41	31	22	20
9	16	42	51	42	29	20	15
12	31	53	82	47	51	38	36
5	4	8	11	13	7	11	1
96	186	362	481	499	313	260	178
12	28	56	94	81	58	35	43
3	12	9	10	21	8	10	7
4	14	28	34	39	19	17	18
4	8	27	22	31	12	8	7
2	7	13	19	20	13	3	7
2	2	17	28	17	11	10	9
-	-	4	7	2	1	1	-
3	8	21	28	22	10	19	12
2	7	6	14	9	9	11	4
11	12	26	14	35	25	19	9
10	20	25	38	32	22	24	13
5	14	24	28	37	14	13	4
2	4	17	22	16	16	18	8
9	15	21	35	35	20	17	8
7	9	26	18	26	22	16	11
11	16	27	45	53	37	23	11
9	10	15	25	23	16	16	7
61	106	202	255	282	171	130	127
25	44	82	104	113	70	51	48
-	6	10	11	10	11	4	3
14	27	47	46	35	26	20	29
7	11	38	51	58	32	29	25
15	18	25	43	66	32	26	22
11	19	24	36	42	39	31	20
8	12	18	28	33	26	19	12
3	7	6	8	9	13	12	8
118	160	262	391	488	351	248	243
8	21	31	46	56	48	30	29
-	-	-	-	-	-	-	-
x	x	x	x	x	x	x	x
-	-	1	1	3	1	2	-
2	3	5	14	7	11	7	2
9	8	16	30	54	24	27	21
1	3	-	5	8	3	5	1
2	3	8	16	15	19	5	7
10	8	26	32	35	13	20	21
3	-	6	4	9	5	2	2
9	15	24	38	53	25	25	16
2	1	4	5	4	7	3	5
15	19	25	55	66	30	21	20
15	19	29	48	52	53	28	23
7	7	18	15	22	24	9	15
2	-	1	5	5	5	8	8
1	5	6	6	9	6	5	7
-	-	1	4	4	1	2	5
2	8	5	6	5	7	5	9
x	x	x	x	x	x	x	x

Ⅲ 農業経営体（個人経営体）

2 世帯員の状況

(1) 年齢階層別の農業従事者数（自営農業に従事した世帯員数）

	男								女	
	計	15～19歳	20～24	25～29	30～34	35～39	40～44	45～49		
21 河山村	20	-	-	-	-	-	1	-		
22 秋中村	54	-	-	-	2	1	1	1		1
23 賀見畑村	124	-	3	2	2	1	1	1		3
24 坂上村	284	1	7	4	6	4	4	4		11
210光市	618	3	10	4	5	13	17	21		
01 光市	240	3	6	1	1	4	8	7		
02 周防村	133	-	1	1	-	1	5	5		
03 大和町	245	-	3	2	4	8	4	9		
211長門市	2216	19	15	38	47	59	79	75		
01 通村	-	-	-	-	-	-	-	-		
02 仙崎町	53	-	1	-	-	1	2	2		
03 深川町	510	4	-	1	13	15	12	17		
04 俵山村	227	3	-	6	4	7	11	11		
05 三隅町	425	3	7	7	10	7	12	18		
06 日置町	432	5	3	10	13	16	20	14		
07 菱海村	223	1	1	4	2	5	12	6		
08 日置村2-2	50	1	-	2	-	-	2	3		
09 宇津賀村	121	-	-	1	2	5	1	2		
10 向津具村	175	2	3	7	3	3	7	2		
212柳井市	1171	5	3	14	10	23	42	44		
01 平郡村	33	-	-	-	1	-	-	1		
02 日積村	190	-	-	2	-	2	5	11		
03 柳井町	157	-	-	-	3	4	3	6		
04 新庄村	160	-	1	1	1	1	14	7		
05 余田村	207	2	1	3	2	3	7	8		
06 伊陸村	265	-	1	5	2	6	7	6		
07 伊保庄村	58	3	-	3	-	4	1	4		
08 阿月村	55	-	-	-	1	-	2	-		
09 神代村2-2	15	-	-	-	-	1	-	1		
10 鳴門村	31	-	-	-	-	2	3	-		
213美祿市	2582	21	28	42	44	62	81	124		
01 万倉村2-2	15	-	-	-	2	-	1	-		
02 豊田前村	164	1	2	3	1	5	3	6		
03 伊佐町	221	2	2	7	5	3	10	9		
04 東厚保村	174	3	1	1	3	5	9	9		
05 西厚保村	172	3	2	4	3	4	5	8		
06 大嶺町	218	1	4	4	3	6	7	10		
07 於福村	192	-	5	3	5	2	3	7		
08 大田町	196	4	2	1	2	1	4	15		
09 綾木村	164	1	1	2	4	3	2	6		
10 真長田村	200	1	4	2	5	4	10	10		
11 赤郷村	184	-	-	-	2	6	9	12		
12 秋吉村	132	-	-	2	1	3	3	10		
13 岩永村	184	2	2	6	1	7	6	9		
14 別府村	187	1	2	7	5	7	3	3		
15 共和村	179	2	1	-	2	6	6	10		
216周南市	2202	4	29	30	34	56	63	72		
01 徳山市	560	-	14	8	6	15	16	18		
02 向道村	89	-	-	6	1	-	1	2		
03 須々万村	187	-	3	1	2	4	6	7		
04 中須村	99	-	-	3	4	3	3	2		
05 須金村2-1	32	-	-	-	1	1	4	1		

単位：人

計							
50 ~ 54	55 ~ 59	60 ~ 64	65 ~ 69	70 ~ 74	75 ~ 79	80 ~ 84	85歳以上
-	2	3	3	5	3	1	2
5	-	6	8	9	9	6	6
1	8	20	21	26	15	7	14
23	30	26	28	40	41	30	29
25	34	64	87	126	107	61	41
11	10	19	35	51	42	27	15
3	7	17	21	31	17	13	11
11	17	28	31	44	48	21	15
126	160	249	398	366	237	207	141
-	-	-	-	-	-	-	-
3	3	8	7	13	4	3	6
34	40	47	95	93	51	50	38
9	16	33	39	35	21	17	15
23	37	50	77	53	45	48	28
29	28	47	75	80	41	26	25
12	15	26	43	36	30	19	11
4	3	5	10	8	6	5	1
4	5	18	28	22	16	14	3
8	13	15	24	26	23	25	14
43	57	127	210	227	168	97	101
2	-	2	2	2	7	7	9
8	5	19	34	37	37	19	11
6	6	22	40	24	12	16	15
2	12	15	25	37	25	12	7
7	15	24	36	39	29	9	22
12	13	29	47	55	36	27	19
2	3	4	6	9	9	3	7
3	2	8	11	11	10	2	5
-	1	1	1	4	2	-	4
1	-	3	8	9	1	2	2
136	178	290	469	459	296	186	166
-	2	2	4	2	2	-	-
5	11	26	30	37	13	9	12
10	16	31	39	33	22	13	19
4	13	13	27	37	20	15	14
5	12	24	41	20	19	8	14
11	12	27	37	39	27	19	11
12	16	22	44	28	23	16	6
12	11	12	28	41	28	23	12
13	10	20	31	29	20	14	8
11	9	23	39	38	20	10	14
7	5	16	37	43	24	7	16
9	12	8	18	20	20	18	8
14	17	15	28	34	19	14	10
10	16	28	38	26	18	10	13
13	16	23	28	32	21	10	9
81	124	251	390	376	285	209	198
17	33	60	99	102	60	52	60
4	7	9	12	12	15	11	9
6	7	14	34	34	26	22	21
2	4	10	21	19	18	6	4
2	-	5	5	4	4	1	4

Ⅲ 農業経営体（個人経営体）

2 世帯員の状況

(1) 年齢階層別の農業従事者数（自営農業に従事した世帯員数）

	男								女	
	計	15～19歳	20～24	25～29	30～34	35～39	40～44	45～49		
06 長徳村	87	1	-	1	3	3	3	-		
07 富田町	33	-	1	1	-	1	3	-		
08 福川町	25	-	-	1	-	1	-	-		
09 和田村	162	-	1	2	1	3	4	2		
10 三丘村	143	-	1	4	4	3	7	10		
11 高水村	85	-	-	-	1	1	5	5		
12 勝間村	140	2	4	1	4	5	2	4		
13 八代村	191	-	1	1	6	7	1	4		
14 須金村2-2	x	x	x	x	x	x	x	x		
15 鹿野町	354	1	3	1	1	9	8	17		
16 串村2-2	x	x	x	x	x	x	x	x		
216山陽小野田市	860	15	8	14	21	28	28	45		
01 小野田市	259	6	2	2	7	8	6	14		
02 厚狭町	431	7	6	8	12	14	19	20		
03 埴生町	170	2	-	4	2	6	3	11		
305周防大島町	1373	4	6	8	11	21	21	41		
01 久賀町	199	2	1	-	1	2	6	8		
02 蒲野村2-2	42	-	-	-	1	-	-	-		
03 蒲野村2-1	82	-	-	-	-	3	2	1		
04 屋代村	88	-	-	1	1	1	3	1		
05 小松町	63	-	-	-	-	-	1	1		
06 沖浦村2-1	182	1	-	2	1	4	2	9		
07 油田村	70	-	1	-	-	-	1	2		
08 和田村	77	-	-	1	-	1	1	-		
09 森野村	68	-	-	-	-	1	2	2		
10 白木村	104	-	1	-	1	2	-	5		
11 日良居村	147	-	1	1	2	2	1	3		
12 安下庄町	219	1	2	3	4	5	2	9		
13 沖浦村2-2	32	-	-	-	-	-	-	-		
321和木町	x	x	x	x	x	x	x	x		
341上関町	x	x	x	x	x	x	x	x		
01 室津村	x	x	x	x	x	x	x	x		
02 上関村	39	-	-	-	1	2	2	-		
343田布施町	386	-	5	3	7	14	14	25		
01 麻里府村	17	-	1	-	-	-	-	2		
02 麻郷村	98	-	3	1	3	4	4	5		
03 田布施町	172	-	1	2	1	3	6	13		
04 城南村	99	-	-	-	3	7	4	5		
344平生町	255	-	1	2	7	4	7	9		
01 佐賀村	69	-	-	-	5	2	3	1		
02 大野村	77	-	1	-	-	1	3	5		
03 平生町	61	-	-	2	1	-	1	-		
04 曾根村	48	-	-	-	1	1	-	3		
502阿武町	215	-	-	-	3	4	12	6		
01 奈古町	104	-	-	-	1	2	8	2		
02 宇田郷村	40	-	-	-	-	-	2	3		
03 福賀村	71	-	-	-	2	2	2	1		

単位：人

計							
50 ~ 54	55 ~ 59	60 ~ 64	65 ~ 69	70 ~ 74	75 ~ 79	80 ~ 84	85歳以上
1	2	13	23	16	9	6	6
2	3	3	4	5	5	3	2
1	-	3	5	2	8	-	4
5	10	21	30	37	18	16	12
3	8	16	18	21	27	13	8
5	1	9	13	19	15	8	3
6	7	17	24	23	12	20	9
9	15	30	37	23	19	16	22
x	x	x	x	x	x	x	x
16	25	41	65	58	47	32	30
x	x	x	x	x	x	x	x
31	47	94	169	164	102	52	42
13	20	22	49	43	35	16	16
12	20	52	92	86	42	22	19
6	7	20	28	35	25	14	7
35	72	110	183	279	259	177	146
3	8	18	27	34	36	25	28
-	4	4	7	12	8	4	2
1	8	6	13	15	13	7	13
3	3	9	13	21	11	12	9
1	4	6	12	9	11	9	9
8	6	14	15	36	34	25	25
2	3	5	12	12	21	7	4
2	3	8	9	19	19	8	6
1	1	1	8	18	15	12	7
2	4	9	11	22	19	18	10
2	13	14	22	25	32	21	8
10	12	14	27	50	32	27	21
-	3	2	7	6	8	2	4
x	x	x	x	x	x	x	x
x	x	x	x	x	x	x	x
x	x	x	x	x	x	x	x
1	-	4	6	10	5	4	4
6	17	48	66	71	48	27	35
-	-	-	2	3	2	4	3
-	3	11	20	20	8	7	9
3	14	26	25	31	22	10	15
3	-	11	19	17	16	6	8
12	9	24	39	41	44	27	29
1	2	5	9	10	12	7	12
3	3	9	11	11	15	9	6
5	2	7	12	12	8	5	6
3	2	3	7	8	9	6	5
11	12	29	49	37	18	17	17
3	5	15	27	12	7	11	11
1	-	7	6	9	6	3	3
7	7	7	16	16	5	3	3

Ⅲ 農業経営体（個人経営体）

2 世帯員の状況

(1) 年齢階層別の農業従事者数（自営農業に従事した世帯員数）（つづき）

	男							
	計	15～19歳	20～24	25～29	30～34	35～39	40～44	45～49
35山口県	17670	143	184	281	356	530	694	791
201下関市	3003	28	38	50	57	105	130	140
01 下関市	912	7	13	11	20	34	37	41
02 王喜村	38	-	1	-	2	1	1	1
03 吉田村	60	-	1	2	2	2	7	1
04 内日村2-1	135	-	-	5	2	2	7	5
05 豊西村2-2	25	-	-	-	1	2	1	-
06 豊東村	170	1	-	3	3	5	14	6
07 岡枝村	178	4	2	4	2	9	7	9
08 檜崎村	93	1	4	5	1	1	3	3
09 内日村2-2	23	-	-	-	-	-	-	1
10 殿居村	78	-	-	-	1	2	-	4
11 豊田中村	201	3	2	3	6	9	10	12
12 西市町	121	-	2	4	3	2	9	4
13 豊田下村	130	1	2	4	3	9	4	8
14 豊西村2-1	23	1	2	1	-	-	1	1
15 黒井村	123	2	3	1	-	5	3	8
16 川棚村	107	1	3	-	3	6	2	4
17 小串町	10	1	-	-	-	1	-	2
18 宇賀村2-1	36	-	-	-	2	2	1	-
19 宇賀村2-2	51	-	-	1	1	1	1	1
20 神玉村	93	1	-	2	-	2	3	3
21 角島村	9	-	-	-	-	-	1	-
22 神田村	23	-	-	-	-	1	-	1
23 阿川村	79	2	-	1	2	1	4	6
24 栗野村	81	-	-	1	1	-	5	1
25 滝部村	95	-	1	1	-	2	1	12
26 田耕村	109	3	2	1	2	6	8	6
202宇部市	915	7	12	15	22	24	41	44
01 宇部市	220	1	1	2	7	8	14	10
02 東岐波村	113	2	2	-	3	4	8	5
03 厚東村	95	1	-	3	-	3	3	9
04 二俣瀬村	60	-	-	1	2	1	2	4
05 小野村	178	1	4	5	7	6	6	5
06 吉部村	91	-	1	-	1	1	3	2
07 万倉村2-1	81	-	1	1	-	1	4	5
08 船木町	77	2	3	3	2	-	1	4
203山口市	3368	31	36	67	62	109	152	170
01 山口市	936	7	14	12	17	32	48	45
02 鑄銭司村	149	4	3	5	3	4	3	12
03 仁保村	255	1	3	2	3	8	19	12
04 小鯖村	162	1	-	6	9	8	7	9
05 大内村	234	3	2	4	2	7	15	15
06 出雲村	185	1	-	8	2	9	7	6
07 島地村	142	2	1	5	4	2	5	5
08 串村2-1	37	-	-	1	-	2	-	-
09 八坂村	159	1	-	2	3	4	6	6
10 柚野村	36	-	1	2	1	-	2	-
11 秋穂町	181	2	3	2	3	3	11	12
12 小郡町	96	2	-	1	4	4	5	9
13 阿知須町	186	3	-	8	4	6	4	8
14 篠生村	72	2	2	1	-	2	2	4

單位：人

50 ~ 54	55 ~ 59	60 ~ 64	65 ~ 69	70 ~ 74	75 ~ 79	80 ~ 84	85歲以上
739	1067	1830	2974	3189	2150	1510	1232
116	210	354	541	497	328	252	157
32	58	99	167	160	102	84	47
-	3	4	5	8	6	4	2
1	2	5	12	12	7	4	2
5	9	19	27	22	14	9	9
-	4	2	4	3	4	2	2
6	9	21	36	34	13	10	9
9	15	25	25	32	13	14	8
5	9	13	18	10	9	5	6
1	-	5	5	4	5	-	2
5	6	11	21	11	3	5	9
8	18	20	37	31	19	15	8
6	8	16	20	22	12	9	4
5	6	16	22	20	19	6	5
2	-	1	4	3	4	2	1
6	3	15	22	14	22	14	5
4	9	18	16	17	11	9	4
-	1	-	2	-	2	-	1
-	2	1	13	4	2	7	2
2	3	7	10	11	7	3	3
4	14	8	17	15	13	8	3
1	-	-	3	2	1	1	-
-	2	3	4	5	2	3	2
3	5	9	15	10	12	7	2
5	7	10	10	14	7	12	8
5	10	11	8	19	12	8	5
1	7	15	18	14	7	11	8
47	50	97	145	171	121	64	55
6	5	22	46	46	25	13	14
7	6	8	14	25	15	7	7
4	8	8	13	14	17	10	2
4	1	10	9	9	10	1	6
10	10	22	25	28	22	11	16
7	7	15	10	14	17	9	4
5	6	6	12	20	7	10	3
4	7	6	16	15	8	3	3
147	209	352	532	612	400	266	223
46	51	95	131	180	123	79	56
8	6	13	20	28	24	11	5
16	12	27	41	51	25	17	18
7	9	16	29	31	13	10	7
7	16	29	44	38	22	13	17
11	13	24	22	33	20	15	14
2	16	16	21	28	12	9	14
-	6	1	8	7	5	4	3
8	8	19	32	25	18	9	18
3	4	2	5	6	5	3	2
9	12	14	27	31	25	14	13
1	8	10	11	17	14	6	4
7	11	15	25	37	28	20	10
2	6	2	6	21	9	6	7

Ⅲ 農業経営体（個人経営体）

2 世帯員の状況

(1) 年齢階層別の農業従事者数（自営農業に従事した世帯員数）（つづき）

	男							
	計	15～19歳	20～24	25～29	30～34	35～39	40～44	45～49
15 生雲村	139	1	3	4	1	7	2	7
16 地福村	143	-	2	2	4	4	2	8
17 徳佐村	221	-	1	2	2	7	14	8
18 嘉年村	35	1	1	-	-	-	-	4
204萩市	1446	10	8	11	28	40	41	54
01 萩市	246	-	2	2	6	7	8	7
02 三見村	47	-	-	1	2	1	2	2
03 大井村	102	-	1	-	1	1	1	3
04 六島村	69	-	-	-	1	1	3	6
05 見島村	44	-	-	-	-	-	-	1
06 川上村	56	-	1	-	1	1	1	3
07 須佐町2-2	10	-	-	-	-	-	1	-
08 小川村	88	3	-	-	2	6	5	3
09 江崎町	38	-	-	-	1	-	2	2
10 高俣村	90	1	-	2	1	4	-	2
11 吉部村	111	1	-	1	3	4	1	3
12 須佐町2-1	83	1	-	1	1	5	1	1
13 弥富村	62	-	-	-	3	-	5	2
14 明木村	89	-	-	-	-	4	1	3
15 佐々並村	83	-	-	1	1	1	4	4
16 福川村	143	1	3	2	2	2	2	7
17 紫福村	85	3	1	1	3	3	4	5
206防府市	873	9	5	13	27	38	45	41
01 防府市	354	3	2	8	13	18	20	15
02 富海村	34	-	-	-	1	2	2	1
03 右田村	155	1	1	3	6	7	2	8
04 小野村	161	2	-	-	5	3	10	7
05 大道村	169	3	2	2	2	8	11	10
207下松市	134	1	2	2	4	3	5	5
01 下松市	95	1	2	2	2	2	5	4
02 米川村	39	-	-	-	2	1	-	1
208岩国市	1403	8	21	21	26	21	36	54
01 岩国市	163	2	1	2	2	2	4	6
02 小瀬村	-	-	-	-	-	-	-	-
03 藤河村	x	x	x	x	x	x	x	x
04 御庄村	5	-	-	-	-	-	-	-
05 北河内村	33	-	-	-	1	2	2	1
06 南河内村	113	1	-	3	1	1	4	5
07 師木野村	13	-	-	-	-	-	-	-
08 通津村	47	-	-	-	-	1	1	1
09 由宇町	105	2	1	1	2	2	3	8
10 神代村2-1	18	-	1	1	-	-	-	1
11 玖珂町	130	1	3	1	3	6	5	5
12 本郷村	26	-	-	1	2	-	1	2
13 祖生村	148	1	3	3	1	2	3	4
14 高森町	166	1	4	2	1	1	3	8
15 米川村	75	-	1	1	2	1	3	6
16 川越村	20	-	-	-	1	-	1	1
17 広瀬村	29	-	-	1	1	1	1	-
18 深須村	10	-	-	-	-	-	-	-
19 高根村	32	-	-	1	2	-	-	-
20 桑根村	x	x	x	x	x	x	x	x

單位：人

50 ~ 54	55 ~ 59	60 ~ 64	65 ~ 69	70 ~ 74	75 ~ 79	80 ~ 84	85歲以上
4	9	16	22	26	13	10	14
6	4	25	31	18	19	11	7
7	15	26	49	30	22	24	14
3	3	2	8	5	3	5	-
53	91	175	269	269	173	136	88
8	11	27	48	49	32	18	21
1	5	5	6	12	3	5	2
4	6	17	20	22	12	6	8
1	5	11	10	17	8	4	2
1	1	7	10	11	7	2	4
-	2	5	18	9	8	2	5
-	-	1	5	2	-	1	-
1	4	10	15	13	6	9	11
1	5	1	8	3	5	7	3
7	6	15	8	15	13	12	4
5	9	10	24	18	11	14	7
2	9	11	15	19	9	8	-
-	2	8	11	9	8	11	3
5	9	10	18	19	11	7	2
5	3	14	8	14	14	8	6
7	8	16	28	26	19	14	6
5	6	7	17	11	7	8	4
28	45	96	135	162	91	60	78
12	19	36	54	67	37	24	26
-	3	4	6	5	6	2	2
6	10	24	28	19	14	8	18
3	5	18	26	35	18	10	19
7	8	14	21	36	16	16	13
5	12	11	15	24	21	16	8
4	7	7	11	20	14	10	4
1	5	4	4	4	7	6	4
60	95	133	227	261	175	134	131
2	11	16	23	33	21	17	21
-	-	-	-	-	-	-	-
x	x	x	x	x	x	x	x
-	-	-	1	2	1	1	-
2	-	3	9	2	5	5	1
3	6	7	14	28	13	16	11
-	2	-	4	2	3	2	-
2	3	4	8	11	9	3	4
7	5	14	21	15	7	10	7
2	-	1	3	4	3	1	1
4	7	11	20	29	14	15	6
1	-	3	5	3	2	2	4
8	14	11	29	37	16	10	6
7	13	16	27	29	26	17	11
3	3	10	9	11	13	5	7
2	-	1	3	3	1	4	3
1	3	2	3	7	2	2	5
-	-	1	2	2	1	1	3
1	5	4	4	3	3	3	6
x	x	x	x	x	x	x	x

Ⅲ 農業経営体（個人経営体）

2 世帯員の状況

(1) 年齢階層別の農業従事者数（自営農業に従事した世帯員数）（つづき）

	男							
	計	15～19歳	20～24	25～29	30～34	35～39	40～44	45～49
21 河山村	11	-	-	-	-	-	-	-
22 秋中村	33	-	-	-	2	-	1	1
23 賀見畑村	67	-	1	1	1	1	1	1
24 坂上村	155	-	6	3	4	1	3	4
210光市	331	1	6	2	2	11	9	9
01 光市	126	1	2	-	-	4	6	3
02 周防村	68	-	1	-	-	1	1	3
03 大和町	137	-	3	2	2	6	2	3
211長門市	1221	14	7	22	29	46	57	41
01 通村	-	-	-	-	-	-	-	-
02 仙崎町	27	-	1	-	-	1	2	1
03 深川町	282	3	-	-	9	13	8	10
04 俵山村	119	3	-	1	1	6	7	7
05 三隅町	236	2	3	4	6	4	8	10
06 日置町	238	3	2	6	8	13	16	8
07 菱海村	128	-	-	2	2	3	9	3
08 日置村2-2	27	1	-	2	-	-	2	1
09 宇津賀村	65	-	-	1	1	4	1	1
10 向津具村	99	2	1	6	2	2	4	-
212柳井市	649	4	2	11	9	16	29	25
01 平郡村	16	-	-	-	1	-	-	-
02 日積村	109	-	-	1	-	2	4	8
03 柳井町	92	-	-	-	2	3	2	3
04 新庄村	88	-	1	1	1	1	9	3
05 余田村	111	2	-	3	2	2	3	4
06 伊陸村	144	-	1	4	2	4	5	4
07 伊保庄村	33	2	-	2	-	2	1	3
08 阿月村	32	-	-	-	1	-	2	-
09 神代村2-2	7	-	-	-	-	1	-	-
10 鳴門村	17	-	-	-	-	1	3	-
213美祿市	1393	17	17	26	34	37	47	79
01 万倉村2-2	9	-	-	-	2	-	1	-
02 豊田前村	92	1	2	2	1	3	2	4
03 伊佐町	118	2	-	3	3	3	8	6
04 東厚保村	89	2	-	1	2	3	5	7
05 西厚保村	86	2	-	4	1	2	2	4
06 大嶺町	120	1	4	1	2	5	4	7
07 於福村	102	-	2	2	4	1	1	4
08 大田町	108	4	1	1	2	-	2	8
09 綾木村	83	1	-	1	4	1	-	3
10 真長田村	111	1	4	-	4	4	4	6
11 赤郷村	98	-	-	-	2	2	5	10
12 秋吉村	68	-	-	1	1	1	2	5
13 岩永村	107	1	2	3	1	4	5	7
14 別府村	104	1	1	7	5	4	2	3
15 共和村	98	1	1	-	-	4	4	5
216周南市	1210	2	15	22	27	32	42	47
01 徳山市	296	-	5	6	4	10	10	12
02 向道村	50	-	-	4	1	-	-	1
03 須々万村	104	-	3	-	1	1	5	2
04 中須村	56	-	-	2	4	1	1	1
05 須金村2-1	15	-	-	-	1	-	2	1

單位：人

50 ~ 54	55 ~ 59	60 ~ 64	65 ~ 69	70 ~ 74	75 ~ 79	80 ~ 84	85歲以上
-	-	2	2	2	2	1	2
2	-	4	5	5	6	3	4
-	3	9	13	16	8	3	9
12	20	14	21	17	18	13	19
16	19	28	44	65	67	30	22
5	5	10	15	25	25	17	8
2	6	6	11	16	12	4	5
9	8	12	18	24	30	9	9
64	79	122	228	206	121	113	72
-	-	-	-	-	-	-	-
2	-	4	4	6	3	1	2
18	20	25	53	51	29	25	18
2	9	11	25	20	11	6	10
14	18	25	53	28	18	30	13
14	14	24	38	49	23	11	9
8	7	14	23	19	18	12	8
2	1	3	4	5	3	3	-
1	2	9	15	12	8	8	2
3	8	7	13	16	8	17	10
27	31	51	115	129	88	54	58
2	-	1	1	2	3	-	6
5	3	4	21	20	18	14	9
3	4	11	23	15	8	8	10
1	5	7	14	16	15	9	5
3	11	8	18	27	13	3	12
7	6	12	27	29	17	17	9
2	1	3	2	6	4	2	3
3	1	3	6	6	7	1	2
-	-	1	-	2	2	-	1
1	-	1	3	6	1	-	1
74	87	136	253	260	145	97	84
-	-	1	2	2	1	-	-
4	6	13	13	23	7	4	7
5	6	14	21	21	10	7	9
2	6	5	12	20	9	8	7
4	4	10	22	12	8	4	7
5	7	12	19	24	12	10	7
6	10	9	27	16	15	5	-
8	7	6	15	19	15	14	6
6	5	11	17	18	8	6	2
6	2	14	20	22	8	6	10
4	2	6	19	22	14	4	8
4	6	6	10	9	9	10	4
7	11	8	13	22	9	9	5
4	6	10	25	14	9	6	7
9	9	11	18	16	11	4	5
48	55	122	210	201	154	123	110
9	14	29	48	60	30	30	29
2	4	4	6	8	5	8	7
5	3	9	18	18	13	14	12
1	-	6	12	11	11	4	2
1	-	4	1	-	3	-	2

Ⅲ 農業経営体（個人経営体）

2 世帯員の状況

(1) 年齢階層別の農業従事者数（自営農業に従事した世帯員数）（つづき）

	男							
	計	15～19歳	20～24	25～29	30～34	35～39	40～44	45～49
06 長徳村	48	1	-	1	2	1	3	-
07 富田町	19	-	-	-	-	-	3	-
08 福川町	14	-	-	1	-	1	-	-
09 和田村	90	-	1	2	-	2	4	1
10 三丘村	78	-	1	4	3	2	4	8
11 高水村	45	-	-	-	1	1	3	3
12 勝間村	81	1	3	1	4	5	1	3
13 八代村	108	-	1	1	5	4	1	3
14 須金村2-2	x	x	x	x	x	x	x	x
15 鹿野町	198	-	1	-	1	4	5	12
16 串村2-2	x	x	x	x	x	x	x	x
216山陽小野田市	459	8	5	10	15	22	17	27
01 小野田市	138	4	1	1	5	6	3	10
02 厚狭町	227	3	4	5	8	11	11	11
03 埴生町	94	1	-	4	2	5	3	6
305周防大島町	744	3	5	6	3	12	16	26
01 久賀町	109	1	1	-	-	1	5	6
02 蒲野村2-2	21	-	-	-	-	-	-	-
03 蒲野村2-1	45	-	-	-	-	2	-	1
04 屋代村	49	-	-	1	-	1	3	1
05 小松町	36	-	-	-	-	-	1	1
06 沖浦村2-1	100	1	-	2	-	-	2	5
07 油田村	34	-	1	-	-	-	1	1
08 和田村	44	-	-	1	-	1	1	-
09 森野村	32	-	-	-	-	1	1	1
10 白木村	59	-	-	-	1	2	-	1
11 日良居村	78	-	1	-	-	2	1	2
12 安下庄町	121	1	2	2	2	2	1	7
13 沖浦村2-2	16	-	-	-	-	-	-	-
321和木町	x	x	x	x	x	x	x	x
341上関町	x	x	x	x	x	x	x	x
01 室津村	x	x	x	x	x	x	x	x
02 上関村	20	-	-	-	-	1	1	-
343田布施町	222	-	4	2	3	9	13	18
01 麻里府村	10	-	1	-	-	-	-	1
02 麻郷村	58	-	2	1	-	3	4	3
03 田布施町	100	-	1	1	1	2	6	9
04 城南村	54	-	-	-	2	4	3	5
344平生町	142	-	1	1	5	2	5	6
01 佐賀村	38	-	-	-	4	1	1	1
02 大野村	42	-	1	-	-	-	3	3
03 平生町	36	-	-	1	1	-	1	-
04 曾根村	26	-	-	-	-	1	-	2
502阿武町	116	-	-	-	2	2	8	4
01 奈古町	59	-	-	-	1	-	5	1
02 宇田郷村	23	-	-	-	-	-	2	3
03 福賀村	34	-	-	-	1	2	1	-

單位：人

50 ~ 54	55 ~ 59	60 ~ 64	65 ~ 69	70 ~ 74	75 ~ 79	80 ~ 84	85歲以上
-	-	6	15	10	5	3	1
-	2	2	1	4	4	2	1
1	-	-	4	-	5	-	2
3	5	12	12	21	11	10	6
3	2	9	10	7	15	6	4
2	-	2	7	9	9	6	2
3	4	6	13	12	7	12	6
5	7	16	23	11	11	6	14
x	x	x	x	x	x	x	x
12	12	17	40	30	24	20	20
x	x	x	x	x	x	x	x
17	22	46	84	85	63	23	15
7	11	12	22	24	19	6	7
8	8	22	48	45	26	13	4
2	3	12	14	16	18	4	4
21	45	56	83	150	142	93	83
1	4	10	10	19	16	16	19
-	4	1	3	7	3	3	-
-	4	5	4	10	9	3	7
1	1	4	6	13	5	8	5
-	1	4	6	6	6	6	5
6	5	9	5	22	15	12	16
2	2	3	3	5	12	2	2
2	3	4	2	10	15	3	2
1	1	-	2	8	7	7	3
1	1	6	8	11	13	8	7
1	9	4	15	11	18	11	3
6	7	6	14	27	18	14	12
-	3	-	5	1	5	-	2
x	x	x	x	x	x	x	x
x	x	x	x	x	x	x	x
x	x	x	x	x	x	x	x
-	-	2	3	7	1	4	1
3	8	24	35	44	25	15	19
-	-	-	-	2	2	1	3
-	1	7	11	13	3	3	7
2	7	13	16	18	12	7	5
1	-	4	8	11	8	4	4
8	4	7	25	20	23	16	19
1	1	1	5	6	5	4	8
2	1	3	8	4	8	5	4
3	1	2	7	7	5	4	4
2	1	1	5	3	5	3	3
5	5	15	28	20	9	11	7
2	2	8	17	8	2	6	7
-	-	4	3	5	3	3	-
3	3	3	8	7	4	2	-

Ⅲ 農業経営体（個人経営体）

2 世帯員の状況

(1) 年齢階層別の農業従事者数（自営農業に従事した世帯員数）（つづき）

	女							
	計	15～19歳	20～24	25～29	30～34	35～39	40～44	45～49
35山口県	15045	77	106	137	195	303	367	529
201下関市	2738	23	23	35	39	57	64	102
01 下関市	858	5	5	7	14	22	14	36
02 王喜村	36	-	-	-	1	-	2	1
03 吉田村	49	1	1	1	-	-	3	-
04 内日村2-1	131	1	3	1	5	3	4	5
05 豊西村2-2	30	-	-	1	-	1	-	-
06 豊東村	168	1	-	5	2	3	5	6
07 岡枝村	171	1	2	5	1	5	8	7
08 檜崎村	79	2	-	1	1	-	1	1
09 内日村2-2	19	-	-	-	1	1	1	-
10 殿居村	71	1	-	3	-	1	1	3
11 豊田中村	178	1	2	1	4	3	7	5
12 西市町	100	1	-	-	1	1	3	3
13 豊田下村	102	1	-	-	1	2	3	3
14 豊西村2-1	20	-	-	-	-	-	-	1
15 黒井村	106	2	2	1	2	2	4	3
16 川棚村	88	2	1	1	2	1	1	2
17 小串町	8	-	1	-	-	-	-	1
18 宇賀村2-1	38	-	-	-	2	3	-	1
19 宇賀村2-2	41	-	-	2	-	-	-	1
20 神玉村	85	-	1	3	-	1	2	1
21 角島村	11	-	-	1	-	-	1	1
22 神田村	18	-	-	-	-	-	-	-
23 阿川村	77	1	1	-	-	2	1	7
24 栗野村	73	-	1	1	1	2	2	1
25 滝部村	83	1	1	-	-	1	-	6
26 田耕村	98	2	2	1	1	3	1	7
202宇部市	777	2	5	5	16	21	29	27
01 宇部市	199	1	-	3	2	10	11	6
02 東岐波村	94	-	1	-	2	1	2	-
03 厚東村	86	-	1	-	3	1	5	6
04 二俣瀬村	55	-	-	-	2	2	1	3
05 小野村	136	-	2	1	4	4	1	4
06 吉部村	67	-	-	-	-	1	4	3
07 万倉村2-1	65	-	-	-	1	-	3	-
08 船木町	75	1	1	1	2	2	2	5
203山口市	2862	14	19	21	40	69	81	115
01 山口市	812	6	8	12	7	21	22	31
02 鑄銭司村	138	-	1	-	-	4	9	9
03 仁保村	221	2	3	1	4	4	6	11
04 小鯖村	131	1	-	3	1	7	3	4
05 大内村	203	1	2	-	3	7	8	7
06 出雲村	163	-	1	-	3	3	5	3
07 島地村	130	-	1	1	5	1	1	7
08 串村2-1	30	-	-	-	-	-	-	3
09 八坂村	115	-	-	-	4	-	2	1
10 柚野村	24	-	-	-	-	-	2	-
11 秋穂町	163	-	-	1	1	5	2	10
12 小郡町	81	-	-	-	-	2	4	2
13 阿知須町	152	-	-	1	3	7	6	7
14 篠生村	58	-	-	-	2	-	2	2

單位：人

50 ~ 54	55 ~ 59	60 ~ 64	65 ~ 69	70 ~ 74	75 ~ 79	80 ~ 84	85歲以上
612	1043	1975	2583	2651	1911	1352	1204
107	207	376	478	456	327	227	217
33	59	102	168	141	94	74	84
2	2	7	4	8	6	1	2
2	2	4	12	11	6	4	2
5	9	16	23	17	12	11	16
-	4	2	3	5	6	7	1
1	13	27	34	25	23	12	11
9	18	28	29	15	14	19	10
6	11	10	17	5	13	4	7
1	-	3	4	2	5	-	1
3	8	15	10	8	8	3	7
10	10	31	35	26	26	8	9
4	12	11	22	14	11	7	10
4	8	18	15	18	12	10	7
-	2	2	2	5	4	1	3
4	5	15	13	23	18	6	6
1	10	13	13	15	10	6	10
1	-	1	-	1	3	-	-
-	1	8	5	7	6	3	2
3	3	3	7	11	3	7	1
3	10	9	15	21	9	6	4
-	-	2	1	5	-	-	-
-	3	3	4	2	3	1	2
2	5	14	12	15	8	5	4
3	2	10	6	15	8	14	7
6	6	9	10	24	8	6	5
4	4	13	14	17	11	12	6
34	48	95	145	139	87	65	59
5	9	29	41	29	22	12	19
5	4	15	17	21	10	9	7
3	5	9	13	18	10	7	5
5	2	6	10	11	4	5	4
3	12	13	27	25	15	13	12
4	9	7	8	15	7	4	5
4	2	6	15	12	11	8	3
5	5	10	14	8	8	7	4
107	205	387	483	487	352	251	231
38	48	103	132	147	114	72	51
5	8	17	25	24	16	11	9
6	12	29	41	41	25	16	20
4	9	20	26	19	12	8	14
7	11	35	33	40	16	13	20
9	13	22	27	27	18	15	17
3	13	19	13	20	16	12	18
-	1	3	4	7	3	7	2
1	13	20	23	19	12	13	7
-	3	1	7	3	4	4	-
8	14	19	32	21	25	10	15
2	8	16	9	15	7	7	9
8	11	15	27	28	15	16	8
2	4	3	13	12	8	6	4

Ⅲ 農業経営体（個人経営体）

2 世帯員の状況

(1) 年齢階層別の農業従事者数（自営農業に従事した世帯員数）（つづき）

	女							
	計	15～19歳	20～24	25～29	30～34	35～39	40～44	45～49
15 生雲村	106	1	1	-	3	3	4	1
16 地福村	112	-	1	1	2	1	1	3
17 徳佐村	184	1	1	1	2	4	4	8
18 嘉年村	39	2	-	-	-	-	-	6
204萩市	1223	6	2	6	16	16	23	33
01 萩市	207	-	-	1	5	2	2	4
02 三見村	44	-	-	1	2	-	-	-
03 大井村	83	-	-	1	-	1	1	2
04 六島村	64	-	-	-	1	-	-	2
05 見島村	41	-	-	-	-	-	-	-
06 川上村	51	-	-	-	-	-	4	-
07 須佐町2-2	6	-	-	-	-	-	-	-
08 小川村	65	3	-	-	-	4	2	2
09 江崎町	31	-	1	-	-	-	-	1
10 高俣村	77	2	1	-	1	-	1	1
11 吉部村	97	-	-	1	1	2	3	4
12 須佐町2-1	71	1	-	-	1	-	2	1
13 弥富村	59	-	-	-	3	1	1	3
14 明木村	84	-	-	1	-	-	1	3
15 佐々並村	70	-	-	1	-	2	1	3
16 福川村	109	-	-	-	1	1	3	5
17 紫福村	64	-	-	-	1	3	2	2
206防府市	733	3	3	11	11	18	21	27
01 防府市	303	1	2	6	7	9	7	9
02 富海村	29	-	-	-	1	1	-	-
03 右田村	141	-	1	4	2	7	5	5
04 小野村	129	-	-	1	-	1	6	4
05 大道村	131	2	-	-	1	-	3	9
207下松市	119	-	-	-	-	4	3	2
01 下松市	87	-	-	-	-	3	3	2
02 米川村	32	-	-	-	-	1	-	-
208岩国市	1169	7	11	6	12	21	24	43
01 岩国市	135	-	2	2	1	1	3	1
02 小瀬村	-	-	-	-	-	-	-	-
03 藤河村	x	x	x	x	x	x	x	x
04 御庄村	3	-	-	-	-	-	-	-
05 北河内村	28	-	1	-	-	-	1	2
06 南河内村	94	-	-	-	-	1	1	1
07 師木野村	13	-	-	-	-	-	-	-
08 通津村	33	-	-	-	-	1	1	-
09 由宇町	90	-	-	1	1	2	4	3
10 神代村2-1	21	-	-	-	-	-	4	1
11 玖珂町	115	2	-	1	1	5	-	7
12 本郷村	12	-	-	-	-	-	1	-
13 祖生村	133	-	1	-	1	2	2	7
14 高森町	140	3	4	-	2	-	2	8
15 米川村	62	-	-	-	-	3	2	1
16 川越村	21	-	-	-	1	1	1	1
17 広瀬村	22	1	-	-	-	1	-	-
18 深須村	7	-	-	-	-	-	-	-
19 高根村	22	-	-	-	2	-	-	2
20 桑根村	x	x	x	x	x	x	x	x

單位：人

50 ~ 54	55 ~ 59	60 ~ 64	65 ~ 69	70 ~ 74	75 ~ 79	80 ~ 84	85歲以上
4	8	15	15	15	18	12	6
3	12	17	20	24	10	9	8
5	16	27	33	17	29	14	22
2	1	6	3	8	4	6	1
43	95	187	212	230	140	124	90
4	17	29	46	32	26	17	22
2	7	4	4	9	5	5	5
-	8	11	14	17	7	11	10
3	3	16	12	14	4	4	5
1	6	6	9	9	6	1	3
2	-	12	10	8	3	8	4
-	-	3	2	-	1	-	-
2	4	11	13	9	4	10	1
1	2	5	6	6	4	4	1
4	6	11	6	20	12	7	5
5	11	15	14	14	11	10	6
3	5	13	13	18	5	5	4
2	2	9	11	7	8	7	5
4	6	11	17	16	9	10	6
2	6	12	10	12	8	8	5
4	8	11	17	27	18	9	5
4	4	8	8	12	9	8	3
33	61	106	120	120	80	70	49
13	25	46	50	46	33	27	22
-	3	6	5	5	5	2	1
8	17	23	18	16	12	12	11
4	6	20	25	23	14	19	6
8	10	11	22	30	16	10	9
6	7	13	21	18	18	15	12
4	5	11	17	13	12	9	8
2	2	2	4	5	6	6	4
58	65	129	164	227	176	114	112
6	10	15	23	23	27	13	8
-	-	-	-	-	-	-	-
x	x	x	x	x	x	x	x
-	-	1	-	1	-	1	-
-	3	2	5	5	6	2	1
6	2	9	16	26	11	11	10
1	1	-	1	6	-	3	1
-	-	4	8	4	10	2	3
3	3	12	11	20	6	10	14
1	-	5	1	5	2	1	1
5	8	13	18	24	11	10	10
1	1	1	-	1	5	1	1
7	5	14	26	29	14	11	14
8	6	13	21	23	27	11	12
4	4	8	6	11	11	4	8
-	-	-	2	2	4	4	5
-	2	4	3	2	4	3	2
-	-	-	2	2	-	1	2
1	3	1	2	2	4	2	3
x	x	x	x	x	x	x	x

Ⅲ 農業経営体（個人経営体）

2 世帯員の状況

(1) 年齢階層別の農業従事者数（自営農業に従事した世帯員数）（つづき）

	女							
	計	15～19歳	20～24	25～29	30～34	35～39	40～44	45～49
21 河山村	9	-	-	-	-	-	1	-
22 秋中村	21	-	-	-	-	1	-	-
23 賀見畑村	57	-	2	1	1	-	-	2
24 坂上村	129	1	1	1	2	3	1	7
210光市	287	2	4	2	3	2	8	12
01 光市	114	2	4	1	1	-	2	4
02 周防村	65	-	-	1	-	-	4	2
03 大和町	108	-	-	-	2	2	2	6
211長門市	995	5	8	16	18	13	22	34
01 通村	-	-	-	-	-	-	-	-
02 仙崎町	26	-	-	-	-	-	-	1
03 深川町	228	1	-	1	4	2	4	7
04 俵山村	108	-	-	5	3	1	4	4
05 三隅町	189	1	4	3	4	3	4	8
06 日置町	194	2	1	4	5	3	4	6
07 菱海村	95	1	1	2	-	2	3	3
08 日置村2-2	23	-	-	-	-	-	-	2
09 宇津賀村	56	-	-	-	1	1	-	1
10 向津具村	76	-	2	1	1	1	3	2
212柳井市	522	1	1	3	1	7	13	19
01 平郡村	17	-	-	-	-	-	-	1
02 日積村	81	-	-	1	-	-	1	3
03 柳井町	65	-	-	-	1	1	1	3
04 新庄村	72	-	-	-	-	-	5	4
05 余田村	96	-	1	-	-	1	4	4
06 伊陸村	121	-	-	1	-	2	2	2
07 伊保庄村	25	1	-	1	-	2	-	1
08 阿月村	23	-	-	-	-	-	-	-
09 神代村2-2	8	-	-	-	-	-	-	1
10 鳴門村	14	-	-	-	-	1	-	-
213美祿市	1189	4	11	16	10	25	34	45
01 万倉村2-2	6	-	-	-	-	-	-	-
02 豊田前村	72	-	-	1	-	2	1	2
03 伊佐町	103	-	2	4	2	-	2	3
04 東厚保村	85	1	1	-	1	2	4	2
05 西厚保村	86	1	2	-	2	2	3	4
06 大嶺町	98	-	-	3	1	1	3	3
07 於福村	90	-	3	1	1	1	2	3
08 大田町	88	-	1	-	-	1	2	7
09 綾木村	81	-	1	1	-	2	2	3
10 真長田村	89	-	-	2	1	-	6	4
11 赤郷村	86	-	-	-	-	4	4	2
12 秋吉村	64	-	-	1	-	2	1	5
13 岩永村	77	1	-	3	-	3	1	2
14 別府村	83	-	1	-	-	3	1	-
15 共和村	81	1	-	-	2	2	2	5
216周南市	992	2	14	8	7	24	21	25
01 徳山市	264	-	9	2	2	5	6	6
02 向道村	39	-	-	2	-	-	1	1
03 須々万村	83	-	-	1	1	3	1	5
04 中須村	43	-	-	1	-	2	2	1
05 須金村2-1	17	-	-	-	-	1	2	-

單位：人

50 ~ 54	55 ~ 59	60 ~ 64	65 ~ 69	70 ~ 74	75 ~ 79	80 ~ 84	85歲以上
-	2	1	1	3	1	-	-
3	-	2	3	4	3	3	2
1	5	11	8	10	7	4	5
11	10	12	7	23	23	17	10
9	15	36	43	61	40	31	19
6	5	9	20	26	17	10	7
1	1	11	10	15	5	9	6
2	9	16	13	20	18	12	6
62	81	127	170	160	116	94	69
-	-	-	-	-	-	-	-
1	3	4	3	7	1	2	4
16	20	22	42	42	22	25	20
7	7	22	14	15	10	11	5
9	19	25	24	25	27	18	15
15	14	23	37	31	18	15	16
4	8	12	20	17	12	7	3
2	2	2	6	3	3	2	1
3	3	9	13	10	8	6	1
5	5	8	11	10	15	8	4
16	26	76	95	98	80	43	43
-	-	1	1	-	4	7	3
3	2	15	13	17	19	5	2
3	2	11	17	9	4	8	5
1	7	8	11	21	10	3	2
4	4	16	18	12	16	6	10
5	7	17	20	26	19	10	10
-	2	1	4	3	5	1	4
-	1	5	5	5	3	1	3
-	1	-	1	2	-	-	3
-	-	2	5	3	-	2	1
62	91	154	216	199	151	89	82
-	2	1	2	-	1	-	-
1	5	13	17	14	6	5	5
5	10	17	18	12	12	6	10
2	7	8	15	17	11	7	7
1	8	14	19	8	11	4	7
6	5	15	18	15	15	9	4
6	6	13	17	12	8	11	6
4	4	6	13	22	13	9	6
7	5	9	14	11	12	8	6
5	7	9	19	16	12	4	4
3	3	10	18	21	10	3	8
5	6	2	8	11	11	8	4
7	6	7	15	12	10	5	5
6	10	18	13	12	9	4	6
4	7	12	10	16	10	6	4
33	69	129	180	175	131	86	88
8	19	31	51	42	30	22	31
2	3	5	6	4	10	3	2
1	4	5	16	16	13	8	9
1	4	4	9	8	7	2	2
1	-	1	4	4	1	1	2

Ⅲ 農業経営体（個人経営体）

2 世帯員の状況

(1) 年齢階層別の農業従事者数（自営農業に従事した世帯員数）（つづき）

	女							
	計	15～19歳	20～24	25～29	30～34	35～39	40～44	45～49
06 長徳村	39	-	-	-	1	2	-	-
07 富田町	14	-	1	1	-	1	-	-
08 福川町	11	-	-	-	-	-	-	-
09 和田村	72	-	-	-	1	1	-	1
10 三丘村	65	-	-	-	1	1	3	2
11 高水村	40	-	-	-	-	-	2	2
12 勝間村	59	1	1	-	-	-	1	1
13 八代村	83	-	-	-	1	3	-	1
14 須金村2-2	x	x	x	x	x	x	x	x
15 鹿野町	156	1	2	1	-	5	3	5
16 串村2-2	x	x	x	x	x	x	x	x
216山陽小野田市	401	7	3	4	6	6	11	18
01 小野田市	121	2	1	1	2	2	3	4
02 厚狭町	204	4	2	3	4	3	8	9
03 埴生町	76	1	-	-	-	1	-	5
305周防大島町	629	1	1	2	8	9	5	15
01 久賀町	90	1	-	-	1	1	1	2
02 蒲野村2-2	21	-	-	-	1	-	-	-
03 蒲野村2-1	37	-	-	-	-	1	2	-
04 屋代村	39	-	-	-	1	-	-	-
05 小松町	27	-	-	-	-	-	-	-
06 沖浦村2-1	82	-	-	-	1	4	-	4
07 油田村	36	-	-	-	-	-	-	1
08 和田村	33	-	-	-	-	-	-	-
09 森野村	36	-	-	-	-	-	1	1
10 白木村	45	-	1	-	-	-	-	4
11 日良居村	69	-	-	1	2	-	-	1
12 安下庄町	98	-	-	1	2	3	1	2
13 沖浦村2-2	16	-	-	-	-	-	-	-
321和木町	x	x	x	x	x	x	x	x
341上関町	x	x	x	x	x	x	x	x
01 室津村	x	x	x	x	x	x	x	x
02 上関村	19	-	-	-	1	1	1	-
343田布施町	164	-	1	1	4	5	1	7
01 麻里府村	7	-	-	-	-	-	-	1
02 麻郷村	40	-	1	-	3	1	-	2
03 田布施町	72	-	-	1	-	1	-	4
04 城南村	45	-	-	-	1	3	1	-
344平生町	113	-	-	1	2	2	2	3
01 佐賀村	31	-	-	-	1	1	2	-
02 大野村	35	-	-	-	-	1	-	2
03 平生町	25	-	-	1	-	-	-	-
04 曾根村	22	-	-	-	1	-	-	1
502阿武町	99	-	-	-	1	2	4	2
01 奈古町	45	-	-	-	-	2	3	1
02 宇田郷村	17	-	-	-	-	-	-	-
03 福賀村	37	-	-	-	1	-	1	1

単位：人

50 ~ 54	55 ~ 59	60 ~ 64	65 ~ 69	70 ~ 74	75 ~ 79	80 ~ 84	85歳以上
1	2	7	8	6	4	3	5
2	1	1	3	1	1	1	1
-	-	3	1	2	3	-	2
2	5	9	18	16	7	6	6
-	6	7	8	14	12	7	4
3	1	7	6	10	6	2	1
3	3	11	11	11	5	8	3
4	8	14	14	12	8	10	8
x	x	x	x	x	x	x	x
4	13	24	25	28	23	12	10
x	x	x	x	x	x	x	x
14	25	48	85	79	39	29	27
6	9	10	27	19	16	10	9
4	12	30	44	41	16	9	15
4	4	8	14	19	7	10	3
14	27	54	100	129	117	84	63
2	4	8	17	15	20	9	9
-	-	3	4	5	5	1	2
1	4	1	9	5	4	4	6
2	2	5	7	8	6	4	4
1	3	2	6	3	5	3	4
2	1	5	10	14	19	13	9
-	1	2	9	7	9	5	2
-	-	4	7	9	4	5	4
-	-	1	6	10	8	5	4
1	3	3	3	11	6	10	3
1	4	10	7	14	14	10	5
4	5	8	13	23	14	13	9
-	-	2	2	5	3	2	2
x	x	x	x	x	x	x	x
x	x	x	x	x	x	x	x
x	x	x	x	x	x	x	x
1	-	2	3	3	4	-	3
3	9	24	31	27	23	12	16
-	-	-	2	1	-	3	-
-	2	4	9	7	5	4	2
1	7	13	9	13	10	3	10
2	-	7	11	6	8	2	4
4	5	17	14	21	21	11	10
-	1	4	4	4	7	3	4
1	2	6	3	7	7	4	2
2	1	5	5	5	3	1	2
1	1	2	2	5	4	3	2
6	7	14	21	17	9	6	10
1	3	7	10	4	5	5	4
1	-	3	3	4	3	-	3
4	4	4	8	9	1	1	3

Ⅲ 農業経営体（個人経営体）

2 世帯員の状況

(2) 自営農業従事日数階層別の農業従事者数（自営農業に従事した世帯員数）

単位：人

	男 女 計							
	計	1 ～ 29日	30 ～ 59	60 ～ 99	100 ～ 149	150 ～ 199	200 ～ 249	250日以上
35山口県	32715	8813	4838	4463	3868	3175	2505	5053
201下関市	5741	1403	769	732	700	551	528	1058
01 下関市	1770	315	163	169	211	169	202	541
02 王喜村	74	10	6	5	10	6	12	25
03 吉田村	109	24	8	11	11	15	16	24
04 内日村2-1	266	52	46	39	35	28	43	23
05 豊西村2-2	55	17	5	4	10	6	3	10
06 豊東村	338	101	53	51	35	25	28	45
07 岡枝村	349	101	41	62	40	33	24	48
08 檜崎村	172	61	26	30	18	12	9	16
09 内日村2-2	42	14	5	11	5	1	2	4
10 殿居村	149	34	23	23	19	27	11	12
11 豊田中村	379	89	59	62	50	22	35	62
12 西市町	221	65	34	38	25	28	12	19
13 豊田下村	232	64	39	29	31	23	15	31
14 豊西村2-1	43	13	7	4	8	5	1	5
15 黒井村	229	56	28	34	27	22	15	47
16 川棚村	195	60	30	23	26	20	17	19
17 小串町	18	5	3	-	2	2	4	2
18 宇賀村2-1	74	27	8	5	8	6	11	9
19 宇賀村2-2	92	27	16	11	15	9	5	9
20 神玉村	178	46	36	17	32	17	9	21
21 角島村	20	6	1	3	3	1	-	6
22 神田村	41	11	7	4	5	5	3	6
23 阿川村	156	57	26	24	18	9	11	11
24 栗野村	154	42	25	22	17	22	16	10
25 滝部村	178	57	26	24	14	17	8	32
26 田耕村	207	49	48	27	25	21	16	21
202宇部市	1692	445	280	223	185	155	150	254
01 宇部市	419	106	67	42	46	38	40	80
02 東岐波村	207	58	35	26	21	20	9	38
03 厚東村	181	55	33	19	23	14	10	27
04 二俣瀬村	115	37	17	19	7	9	9	17
05 小野村	314	66	53	47	32	35	36	45
06 吉部村	158	32	31	31	19	15	14	16
07 万倉村2-1	146	46	20	20	20	15	16	9
08 船木町	152	45	24	19	17	9	16	22
203山口市	6230	1925	1001	871	701	541	415	776
01 山口市	1748	535	281	267	181	143	118	223
02 鑄銭司村	287	86	49	42	32	29	21	28
03 仁保村	476	157	78	64	61	35	29	52
04 小鯖村	293	107	41	42	45	27	12	19
05 大内村	437	159	91	57	40	27	11	52
06 出雲村	348	118	59	50	37	28	18	38
07 島地村	272	97	45	37	36	20	16	21
08 串村2-1	67	13	19	10	10	4	8	3
09 八坂村	274	87	47	32	32	29	14	33
10 柚野村	60	14	8	15	10	6	3	4
11 秋穂町	344	96	50	50	42	27	25	54
12 小郡町	177	59	27	22	18	20	10	21
13 阿知須町	338	105	39	46	43	32	22	51
14 篠生村	130	39	22	17	14	8	16	14

Ⅲ 農業経営体（個人経営体）

2 世帯員の状況

(2) 自営農業従事日数階層別の農業従事者数（自営農業に従事した世帯員数）

単位：人

	男 女 計							
	計	1 ～ 29日	30 ～ 59	60 ～ 99	100 ～ 149	150 ～ 199	200 ～ 249	250日以上
15 生雲村	245	68	40	35	25	22	22	33
16 地福村	255	88	39	28	26	29	18	27
17 徳佐村	405	89	64	51	45	42	41	73
18 嘉年村	74	8	2	6	4	13	11	30
204萩市	2669	618	395	318	317	265	227	529
01 萩市	453	99	67	56	52	44	29	106
02 三見村	91	29	16	11	6	5	5	19
03 大井村	185	28	15	19	12	16	27	68
04 六島村	133	8	4	8	30	27	17	39
05 見島村	85	11	10	8	13	9	11	23
06 川上村	107	29	19	23	13	8	3	12
07 須佐町2-2	16	6	2	3	4	-	1	-
08 小川村	153	40	23	12	12	7	9	50
09 江崎町	69	17	14	8	8	10	3	9
10 高俣村	167	40	13	16	23	23	16	36
11 吉部村	208	43	21	24	26	19	33	42
12 須佐町2-1	154	44	21	23	8	17	12	29
13 弥富村	121	20	14	7	21	14	19	26
14 明木村	173	62	31	36	15	14	3	12
15 佐々並村	153	38	43	16	23	16	3	14
16 福川村	252	59	51	29	34	26	22	31
17 紫福村	149	45	31	19	17	10	14	13
206防府市	1606	523	258	218	156	141	79	231
01 防府市	657	208	114	95	56	55	38	91
02 富海村	63	15	10	7	6	2	5	18
03 右田村	296	110	56	34	25	26	10	35
04 小野村	290	107	46	43	33	29	13	19
05 大道村	300	83	32	39	36	29	13	68
207下松市	253	47	32	39	35	29	23	48
01 下松市	182	33	25	29	25	16	15	39
02 米川村	71	14	7	10	10	13	8	9
208岩国市	2572	594	382	365	336	274	218	403
01 岩国市	298	40	33	25	35	31	45	89
02 小瀬村	-	-	-	-	-	-	-	-
03 藤河村	x	x	x	x	x	x	x	x
04 御庄村	8	-	2	-	-	2	1	3
05 北河内村	61	19	17	9	4	5	6	1
06 南河内村	207	40	37	26	38	19	24	23
07 師木野村	26	7	1	6	3	5	4	-
08 通津村	80	6	12	17	15	4	7	19
09 由宇町	195	43	28	21	23	15	14	51
10 神代村2-1	39	10	2	4	3	4	2	14
11 玖珂町	245	75	37	32	28	36	11	26
12 本郷村	38	5	6	5	2	7	5	8
13 祖生村	281	68	49	45	33	27	17	42
14 高森町	306	90	38	48	51	38	19	22
15 米川村	137	39	14	24	18	14	13	15
16 川越村	41	4	10	3	2	6	6	10
17 広瀬村	51	13	9	10	10	4	1	4
18 深須村	17	-	3	1	4	-	3	6
19 高根村	54	9	5	10	7	3	9	11
20 桑根村	x	x	x	x	x	x	x	x

Ⅲ 農業経営体（個人経営体）

2 世帯員の状況

(2) 自営農業従事日数階層別の農業従事者数（自営農業に従事した世帯員数）

単位：人

	男 女 計							
	計	1 ～ 29日	30 ～ 59	60 ～ 99	100 ～ 149	150 ～ 199	200 ～ 249	250日以上
21 河山村	20	2	3	-	4	5	5	1
22 秋中村	54	8	8	13	7	7	3	8
23 賀見畑村	124	34	16	22	18	11	7	16
24 坂上村	284	82	49	44	30	31	14	34
210光市	618	166	78	82	68	57	48	119
01 光市	240	66	28	31	19	24	15	57
02 周防村	133	30	18	21	7	16	18	23
03 大和町	245	70	32	30	42	17	15	39
211長門市	2216	600	321	319	275	209	134	358
01 通村	-	-	-	-	-	-	-	-
02 仙崎町	53	17	5	7	4	5	1	14
03 深川町	510	151	75	77	53	43	33	78
04 俵山村	227	61	38	36	31	17	11	33
05 三隅町	425	155	74	51	40	34	27	44
06 日置町	432	107	52	69	45	41	30	88
07 菱海村	223	58	35	36	35	28	7	24
08 日置村2-2	50	9	12	2	5	6	5	11
09 宇津賀村	121	23	14	19	27	14	9	15
10 向津具村	175	19	16	22	35	21	11	51
212柳井市	1171	288	165	180	136	126	89	187
01 平郡村	33	1	3	5	8	12	1	3
02 日積村	190	48	29	34	31	13	15	20
03 柳井町	157	37	25	21	9	22	16	27
04 新庄村	160	42	24	26	14	20	10	24
05 余田村	207	53	25	29	27	21	14	38
06 伊陸村	265	68	43	43	26	22	17	46
07 伊保庄村	58	25	4	5	8	4	4	8
08 阿月村	55	7	6	8	8	7	11	8
09 神代村2-2	15	1	2	5	2	1	1	3
10 鳴門村	31	6	4	4	3	4	-	10
213美祿市	2582	841	443	389	262	207	144	296
01 万倉村2-2	15	4	5	1	1	2	-	2
02 豊田前村	164	48	34	29	16	13	9	15
03 伊佐町	221	75	33	37	28	19	13	16
04 東厚保村	174	54	34	26	25	15	4	16
05 西厚保村	172	54	25	20	17	15	12	29
06 大嶺町	218	75	47	30	17	22	10	17
07 於福村	192	64	32	31	18	13	13	21
08 大田町	196	61	37	38	17	19	8	16
09 綾木村	164	55	31	34	12	11	7	14
10 真長田村	200	72	33	27	14	19	14	21
11 赤郷村	184	58	20	19	27	18	13	29
12 秋吉村	132	48	17	20	11	12	8	16
13 岩永村	184	57	35	31	20	17	11	13
14 別府村	187	63	27	19	19	3	9	47
15 共和村	179	53	33	27	20	9	13	24
216周南市	2202	698	309	313	257	206	150	269
01 徳山市	560	195	72	80	71	50	41	51
02 向道村	89	27	8	16	15	9	4	10
03 須々万村	187	67	24	31	20	15	12	18
04 中須村	99	34	15	13	13	7	12	5
05 須金村2-1	32	-	2	1	3	3	6	17

Ⅲ 農業経営体（個人経営体）

2 世帯員の状況

(2) 自営農業従事日数階層別の農業従事者数（自営農業に従事した世帯員数）

単位：人

	男 女 計							
	計	1 ～ 29日	30 ～ 59	60 ～ 99	100 ～ 149	150 ～ 199	200 ～ 249	250日以上
06 長徳村	87	26	17	10	6	6	7	15
07 富田町	33	8	1	3	1	4	4	12
08 福川町	25	7	2	3	3	3	4	3
09 和田村	162	51	22	24	16	19	8	22
10 三丘村	143	45	28	15	12	7	10	26
11 高水村	85	24	11	9	14	9	8	10
12 勝間村	140	39	15	27	26	11	5	17
13 八代村	191	56	33	32	17	25	8	20
14 須金村2-2	x	x	x	x	x	x	x	x
15 鹿野町	354	114	57	48	39	38	21	37
16 串村2-2	x	x	x	x	x	x	x	x
216山陽小野田市	860	260	145	112	106	89	57	91
01 小野田市	259	94	35	33	32	18	15	32
02 厚狭町	431	119	77	59	54	49	29	44
03 埴生町	170	47	33	20	20	22	13	15
305周防大島町	1373	188	138	164	221	225	175	262
01 久賀町	199	38	17	24	35	21	29	35
02 蒲野村2-2	42	8	6	4	8	5	3	8
03 蒲野村2-1	82	11	9	8	17	14	12	11
04 屋代村	88	12	11	10	22	13	7	13
05 小松町	63	7	9	7	12	15	9	4
06 沖浦村2-1	182	24	17	17	34	40	17	33
07 油田村	70	11	7	13	8	12	10	9
08 和田村	77	8	6	7	12	13	13	18
09 森野村	68	11	6	13	10	12	5	11
10 白木村	104	19	17	11	11	23	7	16
11 日良居村	147	8	11	16	23	17	23	49
12 安下庄町	219	28	18	27	26	38	34	48
13 沖浦村2-2	32	3	4	7	3	2	6	7
321和木町	x	x	x	x	x	x	x	x
341上関町	x	x	x	x	x	x	x	x
01 室津村	x	x	x	x	x	x	x	x
02 上関村	39	6	2	3	5	8	7	8
343田布施町	386	110	51	60	48	36	22	59
01 麻里府村	17	4	1	4	2	5	-	1
02 麻郷村	98	35	14	7	14	7	4	17
03 田布施町	172	43	27	33	18	12	11	28
04 城南村	99	28	9	16	14	12	7	13
344平生町	255	66	43	40	18	18	21	49
01 佐賀村	69	17	6	8	5	7	15	11
02 大野村	77	19	11	18	4	6	2	17
03 平生町	61	17	11	7	5	5	3	13
04 曾根村	48	13	15	7	4	-	1	8
502阿武町	215	29	25	29	37	31	15	49
01 奈古町	104	20	16	12	18	17	6	15
02 宇田郷村	40	6	6	6	5	3	5	9
03 福賀村	71	3	3	11	14	11	4	25

Ⅲ 農業経営体（個人経営体）

2 世帯員の状況

(2) 自営農業従事日数階層別の農業従事者数（自営農業に従事した世帯員数）（つづき）

	男							
	計	1 ～ 29日	30 ～ 59	60 ～ 99	100 ～ 149	150 ～ 199	200 ～ 249	250日以上
35山口県	17670	3442	2584	2666	2297	1987	1509	3185
201下関市	3003	500	389	463	402	328	300	621
01 下関市	912	127	93	102	117	81	101	291
02 王喜村	38	2	3	3	5	4	6	15
03 吉田村	60	11	2	8	5	8	9	17
04 内日村2-1	135	12	19	22	22	14	28	18
05 豊西村2-2	25	8	1	2	4	3	2	5
06 豊東村	170	33	26	34	21	13	16	27
07 岡枝村	178	29	21	39	23	18	14	34
08 檜崎村	93	22	14	20	10	11	6	10
09 内日村2-2	23	6	4	8	2	-	1	2
10 殿居村	78	8	10	11	13	20	6	10
11 豊田中村	201	35	26	35	29	15	21	40
12 西市町	121	25	13	28	14	23	7	11
13 豊田下村	130	26	21	19	18	14	12	20
14 豊西村2-1	23	7	2	4	4	4	1	1
15 黒井村	123	24	13	20	18	16	8	24
16 川棚村	107	22	19	13	17	15	10	11
17 小串町	10	2	2	-	2	-	3	1
18 宇賀村2-1	36	7	3	5	5	4	6	6
19 宇賀村2-2	51	9	9	8	8	7	4	6
20 神玉村	93	12	18	12	20	14	4	13
21 角島村	9	1	-	2	1	1	-	4
22 神田村	23	4	5	3	2	4	1	4
23 阿川村	79	16	15	15	13	5	7	8
24 栗野村	81	13	16	14	7	12	11	8
25 滝部村	95	18	15	18	7	10	5	22
26 田耕村	109	21	19	18	15	12	11	13
202宇部市	915	172	150	124	112	98	95	164
01 宇部市	220	37	30	22	31	23	24	53
02 東岐波村	113	24	22	14	11	14	7	21
03 厚東村	95	22	17	9	16	9	7	15
04 二俣瀬村	60	13	11	11	6	3	5	11
05 小野村	178	30	29	26	18	19	25	31
06 吉部村	91	7	16	23	11	13	9	12
07 万倉村2-1	81	23	12	9	10	11	9	7
08 船木町	77	16	13	10	9	6	9	14
203山口市	3368	786	558	532	435	326	248	483
01 山口市	936	212	159	167	113	81	71	133
02 鑄銭司村	149	32	28	26	17	18	12	16
03 仁保村	255	65	50	33	37	22	13	35
04 小鯖村	162	46	19	25	31	20	8	13
05 大内村	234	67	55	39	25	17	7	24
06 出雲村	185	51	29	30	21	18	12	24
07 島地村	142	42	23	21	21	11	9	15
08 串村2-1	37	4	10	6	8	3	4	2
09 八坂村	159	48	27	14	18	20	8	24
10 柚野村	36	7	4	10	6	3	2	4
11 秋穂町	181	37	22	30	28	16	15	33
12 小郡町	96	28	14	12	12	10	7	13
13 阿知須町	186	42	22	30	28	21	14	29
14 篠生村	72	16	13	11	7	4	10	11

単位：人

女							
計	1 ～ 29日	30 ～ 59	60 ～ 99	100 ～ 149	150 ～ 199	200 ～ 249	250日以上
15045	5371	2254	1797	1571	1188	996	1868
2738	903	380	269	298	223	228	437
858	188	70	67	94	88	101	250
36	8	3	2	5	2	6	10
49	13	6	3	6	7	7	7
131	40	27	17	13	14	15	5
30	9	4	2	6	3	1	5
168	68	27	17	14	12	12	18
171	72	20	23	17	15	10	14
79	39	12	10	8	1	3	6
19	8	1	3	3	1	1	2
71	26	13	12	6	7	5	2
178	54	33	27	21	7	14	22
100	40	21	10	11	5	5	8
102	38	18	10	13	9	3	11
20	6	5	-	4	1	-	4
106	32	15	14	9	6	7	23
88	38	11	10	9	5	7	8
8	3	1	-	-	2	1	1
38	20	5	-	3	2	5	3
41	18	7	3	7	2	1	3
85	34	18	5	12	3	5	8
11	5	1	1	2	-	-	2
18	7	2	1	3	1	2	2
77	41	11	9	5	4	4	3
73	29	9	8	10	10	5	2
83	39	11	6	7	7	3	10
98	28	29	9	10	9	5	8
777	273	130	99	73	57	55	90
199	69	37	20	15	15	16	27
94	34	13	12	10	6	2	17
86	33	16	10	7	5	3	12
55	24	6	8	1	6	4	6
136	36	24	21	14	16	11	14
67	25	15	8	8	2	5	4
65	23	8	11	10	4	7	2
75	29	11	9	8	3	7	8
2862	1139	443	339	266	215	167	293
812	323	122	100	68	62	47	90
138	54	21	16	15	11	9	12
221	92	28	31	24	13	16	17
131	61	22	17	14	7	4	6
203	92	36	18	15	10	4	28
163	67	30	20	16	10	6	14
130	55	22	16	15	9	7	6
30	9	9	4	2	1	4	1
115	39	20	18	14	9	6	9
24	7	4	5	4	3	1	-
163	59	28	20	14	11	10	21
81	31	13	10	6	10	3	8
152	63	17	16	15	11	8	22
58	23	9	6	7	4	6	3

Ⅲ 農業経営体（個人経営体）

2 世帯員の状況

(2) 自営農業従事日数階層別の農業従事者数（自営農業に従事した世帯員数）（つづき）

	男							
	計	1 ～ 29日	30 ～ 59	60 ～ 99	100 ～ 149	150 ～ 199	200 ～ 249	250日以上
15 生雲村	139	28	21	26	15	15	13	21
16 地福村	143	33	29	15	18	17	12	19
17 徳佐村	221	26	33	34	29	24	26	49
18 嘉年村	35	2	-	3	1	6	5	18
204萩市	1446	235	212	193	174	162	136	334
01 萩市	246	40	34	32	27	24	19	70
02 三見村	47	13	10	6	3	1	1	13
03 大井村	102	11	10	10	7	11	17	36
04 六島村	69	5	3	4	15	14	8	20
05 見島村	44	3	6	3	5	4	7	16
06 川上村	56	9	10	15	6	7	3	6
07 須佐町2-2	10	2	2	3	3	-	-	-
08 小川村	88	16	13	9	8	3	4	35
09 江崎町	38	6	9	4	4	8	2	5
10 高俣村	90	13	7	12	12	15	8	23
11 吉部村	111	9	14	17	16	11	20	24
12 須佐町2-1	83	13	9	15	4	13	10	19
13 弥富村	62	7	6	4	12	7	10	16
14 明木村	89	23	19	21	8	8	2	8
15 佐々並村	83	17	20	11	13	10	2	10
16 福川村	143	25	28	17	22	18	12	21
17 紫福村	85	23	12	10	9	8	11	12
206防府市	873	230	144	113	96	100	48	142
01 防府市	354	94	62	46	34	39	22	57
02 富海村	34	4	5	4	5	1	4	11
03 右田村	155	44	32	17	15	19	6	22
04 小野村	161	50	24	28	22	20	8	9
05 大道村	169	38	21	18	20	21	8	43
207下松市	134	18	12	23	24	17	15	25
01 下松市	95	10	9	18	17	12	9	20
02 米川村	39	8	3	5	7	5	6	5
208岩国市	1403	240	199	209	207	168	127	253
01 岩国市	163	20	20	11	18	17	22	55
02 小瀬村	-	-	-	-	-	-	-	-
03 藤河村	x	x	x	x	x	x	x	x
04 御庄村	5	-	-	-	-	2	1	2
05 北河内村	33	10	7	5	3	5	3	-
06 南河内村	113	19	18	15	22	14	12	13
07 師木野村	13	2	-	3	2	4	2	-
08 通津村	47	2	5	12	9	2	4	13
09 由宇町	105	14	17	10	13	9	12	30
10 神代村2-1	18	2	2	1	2	1	1	9
11 玖珂町	130	32	20	14	20	20	5	19
12 本郷村	26	1	4	4	2	5	5	5
13 祖生村	148	26	19	29	21	15	11	27
14 高森町	166	39	23	27	32	22	10	13
15 米川村	75	13	9	16	7	10	10	10
16 川越村	20	1	3	1	1	3	4	7
17 広瀬村	29	4	5	6	8	2	1	3
18 深須村	10	-	1	1	1	-	3	4
19 高根村	32	2	1	7	5	3	5	9
20 桑根村	x	x	x	x	x	x	x	x

単位：人

女							
計	1 ~ 29日	30 ~ 59	60 ~ 99	100 ~ 149	150 ~ 199	200 ~ 249	250日以上
106	40	19	9	10	7	9	12
112	55	10	13	8	12	6	8
184	63	31	17	16	18	15	24
39	6	2	3	3	7	6	12
1223	383	183	125	143	103	91	195
207	59	33	24	25	20	10	36
44	16	6	5	3	4	4	6
83	17	5	9	5	5	10	32
64	3	1	4	15	13	9	19
41	8	4	5	8	5	4	7
51	20	9	8	7	1	-	6
6	4	-	-	1	-	1	-
65	24	10	3	4	4	5	15
31	11	5	4	4	2	1	4
77	27	6	4	11	8	8	13
97	34	7	7	10	8	13	18
71	31	12	8	4	4	2	10
59	13	8	3	9	7	9	10
84	39	12	15	7	6	1	4
70	21	23	5	10	6	1	4
109	34	23	12	12	8	10	10
64	22	19	9	8	2	3	1
733	293	114	105	60	41	31	89
303	114	52	49	22	16	16	34
29	11	5	3	1	1	1	7
141	66	24	17	10	7	4	13
129	57	22	15	11	9	5	10
131	45	11	21	16	8	5	25
119	29	20	16	11	12	8	23
87	23	16	11	8	4	6	19
32	6	4	5	3	8	2	4
1169	354	183	156	129	106	91	150
135	20	13	14	17	14	23	34
-	-	-	-	-	-	-	-
x	x	x	x	x	x	x	x
3	-	2	-	-	-	-	1
28	9	10	4	1	-	3	1
94	21	19	11	16	5	12	10
13	5	1	3	1	1	2	-
33	4	7	5	6	2	3	6
90	29	11	11	10	6	2	21
21	8	-	3	1	3	1	5
115	43	17	18	8	16	6	7
12	4	2	1	-	2	-	3
133	42	30	16	12	12	6	15
140	51	15	21	19	16	9	9
62	26	5	8	11	4	3	5
21	3	7	2	1	3	2	3
22	9	4	4	2	2	-	1
7	-	2	-	3	-	-	2
22	7	4	3	2	-	4	2
x	x	x	x	x	x	x	x

Ⅲ 農業経営体（個人経営体）

2 世帯員の状況

(2) 自営農業従事日数階層別の農業従事者数（自営農業に従事した世帯員数）（つづき）

	男							
	計	1 ～ 29日	30 ～ 59	60 ～ 99	100 ～ 149	150 ～ 199	200 ～ 249	250日以上
21 河山村	11	-	2	-	3	3	3	-
22 秋中村	33	3	5	9	5	5	1	5
23 賀見畑村	67	11	7	12	13	8	5	11
24 坂上村	155	39	29	26	19	18	6	18
210光市	331	66	41	43	42	34	28	77
01 光市	126	23	13	19	12	12	6	41
02 周防村	68	10	11	11	5	9	10	12
03 大和町	137	33	17	13	25	13	12	24
211長門市	1221	238	165	194	177	138	84	225
01 通村	-	-	-	-	-	-	-	-
02 仙崎町	27	10	1	3	3	3	-	7
03 深川町	282	66	37	53	32	30	19	45
04 俵山村	119	20	23	19	18	9	7	23
05 三隅町	236	58	43	39	26	22	18	30
06 日置町	238	45	24	36	31	28	20	54
07 菱海村	128	19	18	23	24	21	6	17
08 日置村2-2	27	3	8	-	3	3	2	8
09 宇津賀村	65	7	8	9	18	8	6	9
10 向津具村	99	10	3	12	22	14	6	32
212柳井市	649	109	94	106	77	84	57	122
01 平郡村	16	-	3	1	3	7	-	2
02 日積村	109	19	16	21	20	9	12	12
03 柳井町	92	12	14	15	5	18	10	18
04 新庄村	88	16	13	15	9	14	5	16
05 余田村	111	18	16	19	14	14	7	23
06 伊陸村	144	24	21	25	16	14	12	32
07 伊保庄村	33	13	4	3	4	1	3	5
08 阿月村	32	4	4	3	3	4	7	7
09 神代村2-2	7	-	1	2	1	-	1	2
10 鳴門村	17	3	2	2	2	3	-	5
213美祿市	1393	321	239	240	165	142	88	198
01 万倉村2-2	9	3	2	-	1	2	-	1
02 豊田前村	92	18	18	17	13	8	7	11
03 伊佐町	118	32	18	23	12	13	9	11
04 東厚保村	89	20	19	15	12	9	3	11
05 西厚保村	86	20	10	13	11	11	5	16
06 大嶺町	120	27	25	19	15	16	6	12
07 於福村	102	23	21	20	12	6	9	11
08 大田町	108	27	20	24	11	11	4	11
09 綾木村	83	11	18	25	6	9	4	10
10 真長田村	111	31	17	13	10	14	10	16
11 赤郷村	98	21	12	8	18	10	7	22
12 秋吉村	68	16	10	12	4	9	4	13
13 岩永村	107	25	18	19	14	15	8	8
14 別府村	104	29	14	14	12	1	3	31
15 共和村	98	18	17	18	14	8	9	14
216周南市	1210	290	168	197	144	140	97	174
01 徳山市	296	78	31	48	40	32	31	36
02 向道村	50	12	5	10	8	5	3	7
03 須々万村	104	25	18	17	11	11	9	13
04 中須村	56	12	10	10	7	5	8	4
05 須金村2-1	15	-	1	1	-	-	3	10

単位：人

女							
計	1 ~ 29日	30 ~ 59	60 ~ 99	100 ~ 149	150 ~ 199	200 ~ 249	250日以上
9	2	1	-	1	2	2	1
21	5	3	4	2	2	2	3
57	23	9	10	5	3	2	5
129	43	20	18	11	13	8	16
287	100	37	39	26	23	20	42
114	43	15	12	7	12	9	16
65	20	7	10	2	7	8	11
108	37	15	17	17	4	3	15
995	362	156	125	98	71	50	133
-	-	-	-	-	-	-	-
26	7	4	4	1	2	1	7
228	85	38	24	21	13	14	33
108	41	15	17	13	8	4	10
189	97	31	12	14	12	9	14
194	62	28	33	14	13	10	34
95	39	17	13	11	7	1	7
23	6	4	2	2	3	3	3
56	16	6	10	9	6	3	6
76	9	13	10	13	7	5	19
522	179	71	74	59	42	32	65
17	1	-	4	5	5	1	1
81	29	13	13	11	4	3	8
65	25	11	6	4	4	6	9
72	26	11	11	5	6	5	8
96	35	9	10	13	7	7	15
121	44	22	18	10	8	5	14
25	12	-	2	4	3	1	3
23	3	2	5	5	3	4	1
8	1	1	3	1	1	-	1
14	3	2	2	1	1	-	5
1189	520	204	149	97	65	56	98
6	1	3	1	-	-	-	1
72	30	16	12	3	5	2	4
103	43	15	14	16	6	4	5
85	34	15	11	13	6	1	5
86	34	15	7	6	4	7	13
98	48	22	11	2	6	4	5
90	41	11	11	6	7	4	10
88	34	17	14	6	8	4	5
81	44	13	9	6	2	3	4
89	41	16	14	4	5	4	5
86	37	8	11	9	8	6	7
64	32	7	8	7	3	4	3
77	32	17	12	6	2	3	5
83	34	13	5	7	2	6	16
81	35	16	9	6	1	4	10
992	408	141	116	113	66	53	95
264	117	41	32	31	18	10	15
39	15	3	6	7	4	1	3
83	42	6	14	9	4	3	5
43	22	5	3	6	2	4	1
17	-	1	-	3	3	3	7

Ⅲ 農業経営体（個人経営体）

2 世帯員の状況

(2) 自営農業従事日数階層別の農業従事者数（自営農業に従事した世帯員数）（つづき）

	男							
	計	1 ～ 29日	30 ～ 59	60 ～ 99	100 ～ 149	150 ～ 199	200 ～ 249	250日以上
06 長徳村	48	10	8	6	5	6	3	10
07 富田町	19	6	1	2	1	1	2	6
08 福川町	14	5	-	3	1	1	1	3
09 和田村	90	19	14	15	9	14	5	14
10 三丘村	78	23	13	10	8	5	7	12
11 高水村	45	6	5	7	10	7	5	5
12 勝間村	81	20	7	17	12	8	3	14
13 八代村	108	28	19	20	10	18	3	10
14 須金村2-2	x	x	x	x	x	x	x	x
15 鹿野町	198	44	35	30	21	27	14	27
16 串村2-2	x	x	x	x	x	x	x	x
216山陽小野田市	459	94	80	65	68	49	38	65
01 小野田市	138	34	18	22	22	10	10	22
02 厚狭町	227	41	44	32	33	26	20	31
03 壇生町	94	19	18	11	13	13	8	12
305周防大島町	744	62	65	84	107	134	108	184
01 久賀町	109	12	7	14	17	13	19	27
02 蒲野村2-2	21	1	2	2	5	2	2	7
03 蒲野村2-1	45	1	4	5	7	10	10	8
04 屋代村	49	3	8	-	15	8	4	11
05 小松町	36	2	5	4	8	8	7	2
06 沖浦村2-1	100	11	7	11	19	24	10	18
07 油田村	34	4	3	7	1	7	6	6
08 和田村	44	3	3	4	5	9	6	14
09 森野村	32	2	3	6	5	8	2	6
10 白木村	59	7	10	5	7	13	4	13
11 日良居村	78	5	2	7	8	10	12	34
12 安下庄町	121	10	7	16	9	22	23	34
13 沖浦村2-2	16	1	4	3	1	-	3	4
321和木町	x	x	x	x	x	x	x	x
341上関町	x	x	x	x	x	x	x	x
01 室津村	x	x	x	x	x	x	x	x
02 上関村	20	-	-	2	1	5	6	6
343田布施町	222	44	33	36	32	24	13	40
01 麻里府村	10	1	-	3	2	3	-	1
02 麻郷村	58	10	11	3	12	6	2	14
03 田布施町	100	22	17	20	10	7	6	18
04 城南村	54	11	5	10	8	8	5	7
344平生町	142	29	23	22	10	13	12	33
01 佐賀村	38	9	1	4	3	5	9	7
02 大野村	42	9	4	9	3	4	1	12
03 平生町	36	7	7	4	2	4	2	10
04 曾根村	26	4	11	5	2	-	-	4
502阿武町	116	8	11	17	20	20	7	33
01 奈古町	59	6	8	10	8	13	2	12
02 宇田郷村	23	2	2	4	4	2	3	6
03 福賀村	34	-	1	3	8	5	2	15

単位：人

女							
計	1～29日	30～59	60～99	100～149	150～199	200～249	250日以上
39	16	9	4	1	-	4	5
14	2	-	1	-	3	2	6
11	2	2	-	2	2	3	-
72	32	8	9	7	5	3	8
65	22	15	5	4	2	3	14
40	18	6	2	4	2	3	5
59	19	8	10	14	3	2	3
83	28	14	12	7	7	5	10
x	x	x	x	x	x	x	x
156	70	22	18	18	11	7	10
x	x	x	x	x	x	x	x
401	166	65	47	38	40	19	26
121	60	17	11	10	8	5	10
204	78	33	27	21	23	9	13
76	28	15	9	7	9	5	3
629	126	73	80	114	91	67	78
90	26	10	10	18	8	10	8
21	7	4	2	3	3	1	1
37	10	5	3	10	4	2	3
39	9	3	10	7	5	3	2
27	5	4	3	4	7	2	2
82	13	10	6	15	16	7	15
36	7	4	6	7	5	4	3
33	5	3	3	7	4	7	4
36	9	3	7	5	4	3	5
45	12	7	6	4	10	3	3
69	3	9	9	15	7	11	15
98	18	11	11	17	16	11	14
16	2	-	4	2	2	3	3
x	x	x	x	x	x	x	x
x	x	x	x	x	x	x	x
x	x	x	x	x	x	x	x
19	6	2	1	4	3	1	2
164	66	18	24	16	12	9	19
7	3	1	1	-	2	-	-
40	25	3	4	2	1	2	3
72	21	10	13	8	5	5	10
45	17	4	6	6	4	2	6
113	37	20	18	8	5	9	16
31	8	5	4	2	2	6	4
35	10	7	9	1	2	1	5
25	10	4	3	3	1	1	3
22	9	4	2	2	-	1	4
99	21	14	12	17	11	8	16
45	14	8	2	10	4	4	3
17	4	4	2	1	1	2	3
37	3	2	8	6	6	2	10

Ⅲ 農業経営体（個人経営体）

2 世帯員の状況

(3) 年齢階層別の基幹的農業従事者数（仕事が主で、主に自営農業に従事した世帯員数）

	男								女	
	計	15～19歳	20～24	25～29	30～34	35～39	40～44	45～49		
35山口県	16613	1	16	35	78	155	193	262		
201下関市	3026	-	4	5	13	33	37	60		
01 下関市	1116	-	3	-	5	21	19	27		
02 王喜村	51	-	-	-	3	1	1	1		
03 吉田村	60	-	-	-	-	-	2	-		
04 内日村2-1	129	-	-	1	-	-	-	-		
05 豊西村2-2	31	-	-	-	-	1	1	-		
06 豊東村	165	-	-	1	1	-	1	3		
07 岡枝村	154	-	-	2	-	2	3	4		
08 檜崎村	72	-	-	-	-	-	2	1		
09 内日村2-2	17	-	-	-	-	-	-	-		
10 殿居村	68	-	-	-	-	1	-	-		
11 豊田中村	182	-	-	-	2	1	1	3		
12 西市町	99	-	-	-	-	-	1	-		
13 豊田下村	114	-	-	-	-	1	-	1		
14 豊西村2-1	23	-	-	-	-	-	1	-		
15 黒井村	120	-	-	-	1	1	-	3		
16 川棚村	91	-	-	-	-	-	1	2		
17 小串町	9	-	-	-	-	-	-	1		
18 宇賀村2-1	39	-	-	-	-	-	1	-		
19 宇賀村2-2	43	-	-	-	-	-	-	1		
20 神玉村	87	-	-	-	-	1	1	1		
21 角島村	8	-	-	-	-	-	-	-		
22 神田村	26	-	-	-	-	-	-	-		
23 阿川村	59	-	-	-	-	1	-	2		
24 栗野村	76	-	-	-	-	-	-	-		
25 滝部村	87	-	-	-	-	1	1	5		
26 田耕村	100	-	1	1	1	1	1	5		
202宇部市	846	-	-	-	1	9	10	18		
01 宇部市	208	-	-	-	1	4	5	7		
02 東岐波村	105	-	-	-	-	2	1	2		
03 厚東村	88	-	-	-	-	1	-	2		
04 二俣瀬村	47	-	-	-	-	-	-	-		
05 小野村	171	-	-	-	-	2	-	2		
06 吉部村	82	-	-	-	-	-	2	-		
07 万倉村2-1	76	-	-	-	-	-	1	2		
08 船木町	69	-	-	-	-	-	1	3		
203山口市	2915	-	2	3	4	22	39	48		
01 山口市	816	-	2	-	1	4	10	9		
02 鑄銭司村	138	-	-	1	-	-	2	3		
03 仁保村	204	-	-	-	-	1	2	3		
04 小鯖村	117	-	-	-	-	2	1	-		
05 大内村	170	-	-	-	1	-	1	2		
06 出雲村	141	-	-	1	-	1	2	3		
07 島地村	122	-	-	-	1	-	1	6		
08 串村2-1	36	-	-	-	-	-	-	-		
09 八坂村	128	-	-	-	-	-	-	2		
10 柚野村	31	-	-	-	-	-	2	-		
11 秋穂町	162	-	-	-	1	2	4	3		
12 小郡町	83	-	-	-	-	2	3	3		
13 阿知須町	157	-	-	1	-	3	3	2		
14 篠生村	67	-	-	-	-	1	-	-		

単位：人

計							
50 ~ 54	55 ~ 59	60 ~ 64	65 ~ 69	70 ~ 74	75 ~ 79	80 ~ 84	85歳以上
231	395	1142	3005	4035	3196	2263	1606
38	82	250	613	693	550	395	253
17	31	92	230	248	176	144	103
-	-	7	7	11	11	5	4
1	-	3	18	17	9	7	3
1	3	10	25	31	25	16	17
-	2	2	-	5	8	9	3
1	4	15	37	46	29	15	12
2	5	17	27	34	22	25	11
2	5	6	21	9	13	6	7
-	-	2	5	1	9	-	-
1	2	4	18	15	11	7	9
2	9	16	44	41	35	19	9
2	2	8	24	23	17	12	10
1	3	9	22	27	30	11	9
-	-	-	3	7	7	3	2
1	-	13	20	23	34	17	7
-	5	8	18	19	20	12	6
-	-	-	1	1	5	-	1
-	1	2	11	8	6	8	2
3	-	3	10	10	5	8	3
1	3	4	19	27	18	9	3
-	-	1	3	3	-	1	-
-	3	4	3	6	4	3	3
1	-	5	7	14	17	10	2
-	1	7	10	15	11	21	11
1	3	5	12	32	12	10	5
1	-	7	18	20	16	17	11
12	21	47	163	214	163	107	81
1	4	12	47	48	34	23	22
3	2	4	16	30	19	14	12
-	2	1	16	24	25	13	4
2	1	4	12	9	8	5	6
2	6	11	32	44	28	20	24
2	1	6	11	20	21	13	6
2	1	3	14	24	15	12	2
-	4	6	15	15	13	7	5
39	62	177	514	754	575	395	281
13	14	50	127	223	181	112	70
1	2	3	28	38	34	17	9
3	4	11	39	60	39	19	23
1	-	9	24	34	17	16	13
-	2	14	32	50	28	19	21
5	3	3	22	35	26	22	18
-	3	4	22	32	22	15	16
-	1	1	6	7	7	10	4
1	7	12	21	27	24	16	18
-	-	1	8	5	7	6	2
3	1	11	30	40	34	20	13
-	1	5	12	24	16	9	8
1	2	4	23	43	33	29	13
1	1	-	12	24	13	8	7

Ⅲ 農業経営体（個人経営体）

2 世帯員の状況

(3) 年齢階層別の基幹的農業従事者数（仕事が主で、主に自営農業に従事した世帯員数）

	男								女	
	計	15～19歳	20～24	25～29	30～34	35～39	40～44	45～49		
15 生雲村	131	-	-	-	-	1	1	1		1
16 地福村	121	-	-	-	-	-	1	-		-
17 徳佐村	230	-	-	-	-	5	6	5		5
18 嘉年村	61	-	-	-	-	-	-	6		6
204萩市	1515	-	-	5	13	16	17	20		20
01 萩市	254	-	-	1	4	1	-	2		2
02 三見村	49	-	-	2	1	-	-	-		-
03 大井村	117	-	-	-	-	1	-	1		1
04 六島村	107	-	-	-	-	-	3	2		2
05 見島村	53	-	-	-	-	-	-	-		-
06 川上村	47	-	-	-	-	-	1	-		-
07 須佐町2-2	10	-	-	-	-	-	1	-		-
08 小川村	94	-	-	-	1	4	6	2		2
09 江崎町	34	-	-	-	1	-	-	-		-
10 高俣村	105	-	-	-	1	4	-	2		2
11 吉部村	132	-	-	2	2	1	-	2		2
12 須佐町2-1	71	-	-	-	-	-	1	-		-
13 弥富村	78	-	-	-	2	-	1	2		2
14 明木村	72	-	-	-	-	-	-	-		-
15 佐々並村	73	-	-	-	-	-	1	-		-
16 福川村	143	-	-	-	-	1	2	5		5
17 紫福村	76	-	-	-	1	4	1	2		2
206防府市	737	-	-	1	6	10	12	18		18
01 防府市	308	-	-	1	3	5	6	4		4
02 富海村	37	-	-	-	1	-	1	1		1
03 右田村	122	-	-	-	1	2	-	1		1
04 小野村	118	-	-	-	-	-	2	3		3
05 大道村	152	-	-	-	1	3	3	9		9
207下松市	146	-	-	-	-	5	2	1		1
01 下松市	106	-	-	-	-	5	2	1		1
02 米川村	40	-	-	-	-	-	-	-		-
208岩国市	1367	-	2	6	12	10	15	15		15
01 岩国市	203	-	1	1	1	2	2	1		1
02 小瀬村	-	-	-	-	-	-	-	-		-
03 藤河村	x	x	x	x	x	x	x	x		x
04 御庄村	8	-	-	-	-	-	-	-		-
05 北河内村	25	-	-	-	-	-	-	-		-
06 南河内村	123	-	-	-	-	-	1	-		-
07 師木野村	15	-	-	-	-	-	-	-		-
08 通津村	51	-	-	-	-	-	1	1		1
09 由宇町	110	-	1	1	2	1	3	1		1
10 神代村2-1	25	-	-	-	-	-	1	1		1
11 玖珂町	106	-	-	-	1	2	2	1		1
12 本郷村	21	-	-	1	-	-	2	1		1
13 祖生村	137	-	-	1	-	1	-	2		2
14 高森町	143	-	-	-	-	-	1	3		3
15 米川村	63	-	-	-	2	1	1	1		1
16 川越村	28	-	-	-	2	1	1	1		1
17 広瀬村	26	-	-	-	-	-	-	-		-
18 深須村	12	-	-	-	-	-	-	-		-
19 高根村	36	-	-	1	4	-	-	1		1
20 桑根村	x	x	x	x	x	x	x	x		x

単位：人

計							
50 ~ 54	55 ~ 59	60 ~ 64	65 ~ 69	70 ~ 74	75 ~ 79	80 ~ 84	85歳以上
1	3	12	21	35	27	17	12
2	4	15	26	29	21	16	7
2	11	16	50	35	40	34	26
5	3	6	11	13	6	10	1
20	48	166	271	360	253	204	122
1	6	23	55	55	46	33	27
-	1	4	3	16	8	9	5
2	4	14	19	29	17	13	17
3	7	21	21	26	12	6	6
1	2	9	9	14	8	3	7
-	1	4	13	8	7	7	6
-	-	1	5	2	1	-	-
1	-	13	18	17	7	15	10
-	-	2	8	5	6	9	3
3	7	11	10	25	22	15	5
1	8	14	26	25	21	20	10
-	2	13	12	23	10	9	1
-	-	13	15	14	14	13	4
-	2	4	15	23	14	8	6
-	-	7	11	17	16	15	6
4	5	7	19	44	32	18	6
4	3	6	12	17	12	11	3
9	19	41	128	183	120	101	89
3	7	22	55	72	54	41	35
-	4	1	9	8	6	3	3
1	4	6	28	28	17	15	19
1	2	6	16	27	22	23	16
4	2	6	20	48	21	19	16
2	2	9	22	29	34	26	14
1	1	7	16	24	23	17	9
1	1	2	6	5	11	9	5
21	30	68	200	341	281	206	160
5	10	17	29	42	45	27	20
-	-	-	-	-	-	-	-
x	x	x	x	x	x	x	x
-	-	1	1	3	1	2	-
-	-	1	5	4	9	5	1
1	1	5	19	40	18	22	16
1	-	-	4	5	3	2	-
-	1	2	8	14	16	4	4
3	-	7	19	28	9	18	17
1	-	1	4	9	5	2	1
-	4	2	21	30	17	19	7
-	-	-	3	3	4	2	5
3	2	8	26	41	24	16	13
1	2	3	16	38	39	26	14
1	-	5	4	15	18	7	8
1	-	1	3	2	4	7	5
1	2	2	3	5	4	4	5
-	-	1	1	4	1	2	3
1	3	1	4	5	5	4	7
x	x	x	x	x	x	x	x

Ⅲ 農業経営体（個人経営体）

2 世帯員の状況

(3) 年齢階層別の基幹的農業従事者数（仕事が主で、主に自営農業に従事した世帯員数）

	男								女	
	計	15～19歳	20～24	25～29	30～34	35～39	40～44	45～49		
21 河山村	14	-	-	-	-	-	-	-	-	-
22 秋中村	32	-	-	-	-	1	-	-	-	-
23 賀見畑村	58	-	-	1	-	-	-	-	-	-
24 坂上村	128	-	-	-	-	1	-	-	-	1
210光市	302	-	1	-	-	2	2	4	-	-
01 光市	115	-	1	-	-	-	1	3	-	-
02 周防村	68	-	-	-	-	-	-	-	-	-
03 大和町	119	-	-	-	-	2	1	1	-	-
211長門市	1093	-	1	5	10	6	17	11	-	-
01 通村	-	-	-	-	-	-	-	-	-	-
02 仙崎町	19	-	-	-	-	-	-	-	-	-
03 深川町	234	-	-	-	1	1	2	3	-	-
04 俵山村	96	-	-	-	-	-	2	1	-	-
05 三隅町	177	-	1	-	2	-	4	-	-	-
06 日置町	228	-	-	1	5	2	7	2	-	-
07 菱海村	118	-	-	-	-	1	-	2	-	-
08 日置村2-2	32	-	-	-	-	-	-	1	-	-
09 宇津賀村	73	-	-	-	-	-	-	-	-	-
10 向津具村	116	-	-	4	2	2	2	2	-	-
212柳井市	625	-	1	3	3	4	4	11	-	-
01 平郡村	28	-	-	-	1	-	-	-	-	-
02 日積村	96	-	-	1	-	-	-	3	-	-
03 柳井町	83	-	-	-	2	1	2	-	-	-
04 新庄村	79	-	-	-	-	-	2	1	-	-
05 余田村	111	-	1	1	-	-	-	3	-	-
06 伊陸村	141	-	-	1	-	1	-	3	-	-
07 伊保庄村	22	-	-	-	-	2	-	1	-	-
08 阿月村	35	-	-	-	-	-	-	-	-	-
09 神代村2-2	12	-	-	-	-	-	-	-	-	-
10 鳴門村	18	-	-	-	-	-	-	-	-	-
213美祿市	1125	-	-	3	2	10	11	11	-	-
01 万倉村2-2	9	-	-	-	-	-	-	-	-	-
02 豊田前村	76	-	-	-	-	-	-	1	-	-
03 伊佐町	85	-	-	-	-	1	-	-	-	-
04 東厚保村	72	-	-	-	-	1	1	-	-	-
05 西厚保村	67	-	-	1	-	-	-	-	-	-
06 大嶺町	73	-	-	1	-	-	2	-	-	-
07 於福村	90	-	-	-	-	-	-	-	-	-
08 大田町	93	-	-	-	-	1	1	3	-	-
09 綾木村	66	-	-	-	-	-	-	-	-	-
10 真長田村	82	-	-	-	-	-	-	2	-	-
11 赤郷村	93	-	-	-	-	1	2	3	-	-
12 秋吉村	66	-	-	-	-	-	-	1	-	-
13 岩永村	78	-	-	1	-	1	1	1	-	-
14 別府村	96	-	-	-	2	4	1	-	-	-
15 共和村	79	-	-	-	-	1	3	-	-	-
216周南市	1033	-	2	2	5	6	7	7	-	-
01 徳山市	252	-	-	-	2	1	1	2	-	-
02 向道村	42	-	-	1	-	-	-	-	-	-
03 須々万村	83	-	-	-	-	-	-	1	-	-
04 中須村	41	-	-	-	-	-	-	-	-	-
05 須金村2-1	27	-	-	-	1	1	3	1	-	-

単位：人

計							
50 ~ 54	55 ~ 59	60 ~ 64	65 ~ 69	70 ~ 74	75 ~ 79	80 ~ 84	85歳以上
-	-	2	2	5	2	1	2
1	-	2	4	7	7	5	5
-	-	2	10	18	13	6	8
1	5	5	14	22	36	25	18
5	3	13	47	79	79	46	21
2	-	4	18	32	29	19	6
1	-	4	14	19	14	11	5
2	3	5	15	28	36	16	10
21	28	80	210	259	188	165	92
-	-	-	-	-	-	-	-
-	-	2	2	9	2	2	2
3	4	13	43	61	41	36	26
2	1	8	24	19	15	12	12
4	6	12	36	26	31	39	16
8	5	19	44	64	33	22	16
2	2	7	26	31	24	15	8
-	1	4	8	7	6	4	1
1	1	8	15	20	14	12	2
1	8	7	12	22	22	23	9
10	7	29	114	152	128	81	78
1	-	1	-	2	7	7	9
1	-	1	16	22	28	14	10
1	-	6	21	18	10	13	9
1	3	5	10	22	22	10	3
-	3	6	21	27	22	9	18
4	-	4	28	39	23	22	16
-	-	2	4	3	5	2	3
1	-	1	10	8	8	2	5
-	1	1	1	4	2	-	3
1	-	2	3	7	1	2	2
19	22	78	223	294	217	134	101
-	2	-	4	2	1	-	-
1	1	10	13	28	8	4	10
-	1	9	20	20	16	8	10
-	2	2	10	22	13	13	8
-	5	6	16	12	15	6	6
1	1	4	12	22	13	11	6
1	1	6	22	21	22	12	5
3	-	2	10	24	23	19	7
2	1	6	10	18	16	9	4
4	1	4	17	23	16	9	6
1	1	5	24	27	16	3	10
1	1	5	10	14	15	13	6
3	1	3	8	25	15	12	7
1	2	9	30	16	15	6	10
1	2	7	17	20	13	9	6
11	14	65	195	244	210	151	114
1	2	15	49	68	46	37	28
1	-	2	6	10	9	8	5
-	2	2	14	17	18	14	15
-	-	3	12	11	11	4	-
2	-	4	4	3	3	1	4

Ⅲ 農業経営体（個人経営体）

2 世帯員の状況

(3) 年齢階層別の基幹的農業従事者数（仕事が主で、主に自営農業に従事した世帯員数）

	男								女	
	計	15～19歳	20～24	25～29	30～34	35～39	40～44	45～49		
06 長徳村	42	-	-	-	-	1	-	-	-	
07 富田町	18	-	-	-	-	-	1	-	-	
08 福川町	15	-	-	-	-	-	-	-	-	
09 和田村	79	-	1	1	-	-	1	-	-	
10 三丘村	67	-	1	-	1	2	1	-	-	
11 高水村	41	-	-	-	-	-	-	-	1	
12 勝間村	70	-	-	-	-	-	-	-	-	
13 八代村	84	-	-	-	1	1	-	-	1	
14 須金村2-2	x	x	x	x	x	x	x	x	x	
15 鹿野町	165	-	-	-	-	-	-	-	1	
16 串村2-2	x	x	x	x	x	x	x	x	x	
216山陽小野田市	402	1	-	-	3	7	2	8		
01 小野田市	111	-	-	-	2	3	1	2		
02 厚狭町	208	1	-	-	1	4	1	4		
03 埴生町	83	-	-	-	-	-	-	-	2	
305周防大島町	948	-	3	2	3	12	10	21		
01 久賀町	120	-	1	-	-	-	3	5		
02 蒲野村2-2	24	-	-	-	-	-	-	-		
03 蒲野村2-1	57	-	-	-	-	2	-	1		
04 屋代村	56	-	-	-	-	1	1	-		
05 小松町	47	-	-	-	-	-	-	1		
06 沖浦村2-1	118	-	-	-	-	2	-	3		
07 油田村	43	-	-	-	-	-	1	1		
08 和田村	61	-	-	-	-	1	1	-		
09 森野村	51	-	-	-	-	1	2	1		
10 白木村	66	-	-	-	-	2	-	1		
11 日良居村	122	-	-	-	1	1	1	2		
12 安下庄町	160	-	2	2	2	2	1	6		
13 沖浦村2-2	23	-	-	-	-	-	-	-		
321和木町	x	x	x	x	x	x	x	x	x	
341上関町	x	x	x	x	x	x	x	x	x	
01 室津村	x	x	x	x	x	x	x	x	x	
02 上関村	26	-	-	-	-	1	-	-		
343田布施町	200	-	-	-	-	-	2	5		
01 麻里府村	8	-	-	-	-	-	-	-		
02 麻郷村	44	-	-	-	-	-	-	1		
03 田布施町	100	-	-	-	-	-	1	4		
04 城南村	48	-	-	-	-	-	1	-		
344平生町	132	-	-	-	1	-	1	-		
01 佐賀村	43	-	-	-	1	-	-	-		
02 大野村	38	-	-	-	-	-	1	-		
03 平生町	30	-	-	-	-	-	-	-		
04 曾根村	21	-	-	-	-	-	-	-		
502阿武町	148	-	-	-	1	2	5	3		
01 奈古町	65	-	-	-	-	-	3	-		
02 宇田郷村	26	-	-	-	-	-	-	2		
03 福賀村	57	-	-	-	1	2	2	1		

単位：人

計							
50 ~ 54	55 ~ 59	60 ~ 64	65 ~ 69	70 ~ 74	75 ~ 79	80 ~ 84	85歳以上
-	1	3	14	9	8	4	2
1	-	1	4	4	3	2	2
-	-	2	1	2	7	-	3
1	1	2	15	25	16	11	5
-	3	7	9	13	17	9	4
1	-	3	6	12	12	4	2
1	1	3	15	16	9	17	8
1	2	10	16	12	16	12	12
x	x	x	x	x	x	x	x
2	2	8	30	42	34	26	20
x	x	x	x	x	x	x	x
6	17	29	85	105	84	41	14
5	6	10	19	26	23	11	3
-	8	14	52	56	39	20	8
1	3	5	14	23	22	10	3
8	29	47	121	210	219	143	120
1	3	5	14	24	26	15	23
-	2	-	5	7	6	3	1
-	3	2	6	13	13	7	10
-	-	1	9	15	10	11	8
1	1	2	9	9	9	8	7
1	-	11	9	26	27	20	19
-	-	3	7	9	16	3	3
1	1	6	5	15	17	8	6
-	-	-	6	11	13	11	6
-	2	3	9	15	14	15	5
2	11	8	17	21	32	18	8
2	6	6	19	41	28	23	20
-	-	-	6	4	8	1	4
x	x	x	x	x	x	x	x
x	x	x	x	x	x	x	x
x	x	x	x	x	x	x	x
-	-	2	4	8	4	4	3
2	3	13	40	47	38	21	29
-	-	-	-	1	1	3	3
-	2	3	11	12	4	4	7
2	1	8	17	24	22	8	13
-	-	2	12	10	11	6	6
3	4	7	16	26	32	22	20
-	2	1	6	9	11	5	8
-	-	4	5	6	8	9	5
1	1	1	4	8	6	5	4
2	1	1	1	3	7	3	3
5	4	17	37	29	18	17	10
-	-	10	17	9	7	11	8
-	-	2	5	8	6	3	-
5	4	5	15	12	5	3	2

Ⅲ 農業経営体（個人経営体）

2 世帯員の状況

(3) 年齢階層別の基幹的農業従事者数（仕事が主で、主に自営農業に従事した世帯員数）（つづき）

	男							
	計	15～19歳	20～24	25～29	30～34	35～39	40～44	45～49
35山口県	9942	1	13	27	59	102	144	178
201下関市	1683	-	2	4	8	23	30	40
01 下関市	565	-	2	-	4	15	14	13
02 王喜村	28	-	-	-	2	1	-	1
03 吉田村	37	-	-	-	-	-	2	-
04 内日村2-1	75	-	-	1	-	-	-	-
05 豊西村2-2	13	-	-	-	-	-	1	-
06 豊東村	91	-	-	1	1	-	1	2
07 岡枝村	90	-	-	2	-	2	2	4
08 檜崎村	44	-	-	-	-	-	2	1
09 内日村2-2	10	-	-	-	-	-	-	-
10 殿居村	45	-	-	-	-	1	-	-
11 豊田中村	105	-	-	-	1	1	1	3
12 西市町	63	-	-	-	-	-	1	-
13 豊田下村	71	-	-	-	-	1	-	1
14 豊西村2-1	13	-	-	-	-	-	1	-
15 黒井村	65	-	-	-	-	-	-	2
16 川棚村	53	-	-	-	-	-	1	1
17 小串町	5	-	-	-	-	-	-	1
18 宇賀村2-1	24	-	-	-	-	-	1	-
19 宇賀村2-2	28	-	-	-	-	-	-	1
20 神玉村	51	-	-	-	-	1	1	1
21 角島村	5	-	-	-	-	-	-	-
22 神田村	16	-	-	-	-	-	-	-
23 阿川村	35	-	-	-	-	-	-	1
24 栗野村	44	-	-	-	-	-	-	-
25 滝部村	53	-	-	-	-	-	1	5
26 田耕村	54	-	-	-	-	1	1	3
202宇部市	502	-	-	-	-	6	7	13
01 宇部市	125	-	-	-	-	2	3	5
02 東岐波村	63	-	-	-	-	2	1	2
03 厚東村	53	-	-	-	-	1	-	1
04 二俣瀬村	27	-	-	-	-	-	-	-
05 小野村	98	-	-	-	-	1	-	1
06 吉部村	53	-	-	-	-	-	2	-
07 万倉村2-1	43	-	-	-	-	-	-	2
08 船木町	40	-	-	-	-	-	1	2
203山口市	1732	-	2	2	3	13	26	31
01 山口市	470	-	2	-	1	3	6	7
02 鑄銭司村	76	-	-	1	-	-	1	2
03 仁保村	117	-	-	-	-	1	2	2
04 小鯖村	76	-	-	-	-	1	1	-
05 大内村	103	-	-	-	1	-	1	2
06 出雲村	84	-	-	1	-	-	1	2
07 島地村	68	-	-	-	-	-	1	3
08 串村2-1	22	-	-	-	-	-	-	-
09 八坂村	81	-	-	-	-	-	-	1
10 柚野村	19	-	-	-	-	-	1	-
11 秋穂町	100	-	-	-	1	1	3	2
12 小郡町	49	-	-	-	-	1	2	3
13 阿知須町	94	-	-	-	-	2	1	1
14 篠生村	45	-	-	-	-	1	-	-

單位：人

50 ~ 54	55 ~ 59	60 ~ 64	65 ~ 69	70 ~ 74	75 ~ 79	80 ~ 84	85歲以上
136	198	583	1840	2485	1877	1335	964
17	33	123	341	392	303	234	133
8	10	38	109	132	98	80	42
-	-	2	3	7	6	4	2
-	-	2	10	10	7	4	2
-	-	8	15	20	14	9	8
-	1	1	-	3	3	2	2
-	1	7	22	28	11	9	8
1	2	8	14	26	11	11	7
-	2	5	12	5	8	5	4
-	-	2	2	1	5	-	-
1	1	2	14	10	3	5	8
1	6	9	23	24	18	13	5
1	1	5	14	17	11	9	4
1	1	7	16	14	19	6	5
-	-	-	2	3	4	2	1
-	-	4	13	10	19	13	4
-	2	6	12	9	11	9	2
-	-	-	1	-	2	-	1
-	1	1	7	4	2	7	1
2	-	2	7	6	4	3	3
1	1	-	11	14	12	6	3
-	-	-	3	1	-	1	-
-	1	3	2	4	2	2	2
1	-	1	5	7	12	6	2
-	1	3	7	10	6	11	6
-	2	3	6	15	9	8	4
-	-	4	11	12	6	9	7
8	13	24	95	129	105	58	44
1	3	7	27	33	21	13	10
2	1	2	7	20	13	7	6
-	2	1	10	11	16	9	2
1	-	3	6	6	7	-	4
2	3	6	20	23	18	10	14
1	1	2	8	10	16	9	4
1	1	-	8	16	6	7	2
-	2	3	9	10	8	3	2
24	31	91	299	474	335	235	166
9	3	21	73	134	101	67	43
1	1	1	12	23	21	10	3
2	3	8	16	37	21	12	13
-	-	6	16	25	12	9	6
-	1	8	19	30	17	11	13
2	2	2	10	25	15	13	11
-	2	2	14	20	11	8	7
-	1	-	5	4	5	4	3
1	3	7	15	16	16	8	14
-	-	1	4	4	4	3	2
2	1	4	18	27	20	13	8
-	1	2	7	15	11	5	2
-	2	2	11	27	23	17	8
1	-	-	5	18	8	6	6

Ⅲ 農業経営体（個人経営体）

2 世帯員の状況

(3) 年齢階層別の基幹的農業従事者数（仕事が主で、主に自営農業に従事した世帯員数）（つづき）

	男							
	計	15～19歳	20～24	25～29	30～34	35～39	40～44	45～49
15 生雲村	82	-	-	-	-	1	-	1
16 地福村	76	-	-	-	-	-	-	-
17 徳佐村	139	-	-	-	-	2	6	2
18 嘉年村	31	-	-	-	-	-	-	3
204萩市	897	-	-	3	12	11	13	16
01 萩市	150	-	-	1	4	1	-	2
02 三見村	27	-	-	1	-	-	-	-
03 大井村	64	-	-	-	-	-	-	1
04 六島村	51	-	-	-	-	-	3	2
05 見島村	31	-	-	-	-	-	-	-
06 川上村	27	-	-	-	-	-	-	-
07 須佐町2-2	8	-	-	-	-	-	1	-
08 小川村	57	-	-	-	1	2	4	2
09 江崎町	23	-	-	-	1	-	-	-
10 高俣村	62	-	-	-	1	4	-	1
11 吉部村	80	-	-	1	2	1	-	1
12 須佐町2-1	51	-	-	-	-	-	1	-
13 弥富村	46	-	-	-	2	-	1	1
14 明木村	41	-	-	-	-	-	-	-
15 佐々並村	44	-	-	-	-	-	1	-
16 福川村	87	-	-	-	-	1	1	4
17 紫福村	48	-	-	-	1	2	1	2
206防府市	456	-	-	1	4	9	9	11
01 防府市	186	-	-	1	2	4	4	2
02 富海村	25	-	-	-	1	-	1	1
03 右田村	76	-	-	-	1	2	-	1
04 小野村	74	-	-	-	-	-	1	2
05 大道村	95	-	-	-	-	3	3	5
207下松市	78	-	-	-	-	2	1	1
01 下松市	56	-	-	-	-	2	1	1
02 米川村	22	-	-	-	-	-	-	-
208岩国市	820	-	2	5	9	3	10	10
01 岩国市	113	-	1	-	1	1	1	1
02 小瀬村	-	-	-	-	-	-	-	-
03 藤河村	x	x	x	x	x	x	x	x
04 御庄村	5	-	-	-	-	-	-	-
05 北河内村	16	-	-	-	-	-	-	-
06 南河内村	69	-	-	-	-	-	1	-
07 師木野村	9	-	-	-	-	-	-	-
08 通津村	33	-	-	-	-	-	1	1
09 由宇町	65	-	1	1	2	-	2	-
10 神代村2-1	13	-	-	-	-	-	-	1
11 玖珂町	67	-	-	-	1	1	2	-
12 本郷村	15	-	-	1	-	-	1	1
13 祖生村	85	-	-	1	-	1	-	1
14 高森町	80	-	-	-	-	-	-	2
15 米川村	41	-	-	-	2	-	1	1
16 川越村	15	-	-	-	1	-	1	1
17 広瀬村	20	-	-	-	-	-	-	-
18 深須村	7	-	-	-	-	-	-	-
19 高根村	25	-	-	1	2	-	-	-
20 桑根村	x	x	x	x	x	x	x	x

單位：人

50 ~ 54	55 ~ 59	60 ~ 64	65 ~ 69	70 ~ 74	75 ~ 79	80 ~ 84	85歲以上
1	2	7	14	24	13	9	10
1	-	10	18	16	16	11	4
1	6	9	34	24	18	24	13
3	3	1	8	5	3	5	-
13	24	96	164	214	144	117	70
1	1	14	30	37	26	17	16
-	-	3	2	12	3	5	1
2	3	8	11	16	11	4	8
1	4	7	10	12	8	2	2
1	-	5	5	8	6	2	4
-	1	-	11	4	5	2	4
-	-	1	4	2	-	-	-
1	-	7	9	10	4	8	9
-	-	1	6	2	4	6	3
2	4	8	5	14	12	9	2
-	4	8	19	14	11	13	6
-	1	9	9	17	8	6	-
-	-	6	9	9	7	9	2
-	1	4	8	14	7	6	1
-	-	6	5	9	11	8	4
2	3	4	12	25	17	13	5
3	2	5	9	9	4	7	3
7	8	17	80	118	77	53	62
3	3	9	32	50	33	20	23
-	3	-	6	5	5	1	2
-	-	4	20	16	11	8	13
1	-	1	11	18	17	10	13
3	2	3	11	29	11	14	11
1	2	2	11	16	20	16	6
1	1	2	8	14	13	10	3
-	1	-	3	2	7	6	3
12	21	36	135	199	155	123	100
2	5	7	17	26	20	16	15
-	-	-	-	-	-	-	-
x	x	x	x	x	x	x	x
-	-	-	1	2	1	1	-
-	-	1	4	1	5	4	1
1	1	3	8	22	11	14	8
-	-	-	3	1	3	2	-
-	1	-	5	11	8	3	3
3	-	4	17	14	5	9	7
-	-	-	3	4	3	1	1
-	2	-	14	21	11	13	2
-	-	-	3	2	1	2	4
1	2	5	19	25	15	9	6
-	1	-	10	22	22	15	8
-	-	4	4	9	10	5	5
1	-	1	2	1	1	4	2
1	2	1	3	5	2	2	4
-	-	1	-	2	1	1	2
1	3	1	3	3	3	3	5
x	x	x	x	x	x	x	x

Ⅲ 農業経営体（個人経営体）

2 世帯員の状況

(3) 年齢階層別の基幹的農業従事者数（仕事が主で、主に自営農業に従事した世帯員数）（つづき）

	男							
	計	15～19歳	20～24	25～29	30～34	35～39	40～44	45～49
21 河山村	8	-	-	-	-	-	-	-
22 秋中村	20	-	-	-	-	-	-	-
23 賀見畑村	39	-	-	1	-	-	-	-
24 坂上村	73	-	-	-	-	-	-	1
210光市	192	-	1	-	-	1	2	3
01 光市	78	-	1	-	-	-	1	3
02 周防村	38	-	-	-	-	-	-	-
03 大和町	76	-	-	-	-	1	1	-
211長門市	675	-	1	5	8	5	16	5
01 通村	-	-	-	-	-	-	-	-
02 仙崎町	10	-	-	-	-	-	-	-
03 深川町	141	-	-	-	1	1	2	2
04 俵山村	56	-	-	-	-	-	2	-
05 三隅町	116	-	1	-	1	-	4	-
06 日置町	140	-	-	1	4	2	6	1
07 菱海村	81	-	-	-	-	1	-	1
08 日置村2-2	17	-	-	-	-	-	-	1
09 宇津賀村	42	-	-	-	-	-	-	-
10 向津具村	72	-	-	4	2	1	2	-
212柳井市	393	-	-	3	2	3	2	8
01 平郡村	13	-	-	-	1	-	-	-
02 日積村	65	-	-	1	-	-	-	2
03 柳井町	58	-	-	-	1	1	1	-
04 新庄村	46	-	-	-	-	-	1	1
05 余田村	67	-	-	1	-	-	-	2
06 伊陸村	91	-	-	1	-	1	-	2
07 伊保庄村	15	-	-	-	-	1	-	1
08 阿月村	22	-	-	-	-	-	-	-
09 神代村2-2	6	-	-	-	-	-	-	-
10 鳴門村	10	-	-	-	-	-	-	-
213美祿市	701	-	-	1	2	7	6	6
01 万倉村2-2	4	-	-	-	-	-	-	-
02 豊田前村	50	-	-	-	-	-	-	-
03 伊佐町	53	-	-	-	-	1	-	-
04 東厚保村	42	-	-	-	-	1	1	-
05 西厚保村	39	-	-	1	-	-	-	-
06 大嶺町	48	-	-	-	-	-	1	-
07 於福村	54	-	-	-	-	-	-	-
08 大田町	55	-	-	-	-	-	-	2
09 綾木村	44	-	-	-	-	-	-	-
10 真長田村	53	-	-	-	-	-	-	2
11 赤郷村	58	-	-	-	-	1	1	2
12 秋吉村	41	-	-	-	-	-	-	-
13 岩永村	49	-	-	-	-	-	-	-
14 別府村	60	-	-	-	2	3	1	-
15 共和村	51	-	-	-	-	1	2	-
216周南市	643	-	2	2	3	2	5	4
01 徳山市	163	-	-	-	1	1	1	1
02 向道村	27	-	-	1	-	-	-	-
03 須々万村	54	-	-	-	-	-	-	-
04 中須村	29	-	-	-	-	-	-	-
05 須金村2-1	13	-	-	-	1	-	2	1

單位：人

50 ~ 54	55 ~ 59	60 ~ 64	65 ~ 69	70 ~ 74	75 ~ 79	80 ~ 84	85歲以上
-	-	1	1	2	1	1	2
1	-	2	2	3	6	3	3
-	-	2	6	14	8	2	6
1	4	3	10	9	17	13	15
3	2	3	28	51	58	26	14
1	-	1	10	20	21	14	6
-	-	1	8	13	10	4	2
2	2	1	10	18	27	8	6
12	16	39	143	165	103	102	55
-	-	-	-	-	-	-	-
-	-	1	2	5	2	-	-
2	2	7	29	38	24	20	13
-	1	2	17	13	7	5	9
3	5	6	30	16	15	27	8
5	3	9	26	44	20	11	8
2	-	5	18	19	16	12	7
-	-	2	4	4	3	3	-
-	-	3	9	12	8	8	2
-	5	4	8	14	8	16	8
7	4	12	73	99	80	49	51
1	-	-	-	2	3	-	6
-	-	-	12	14	16	12	8
-	-	4	15	12	8	8	8
1	1	1	6	12	13	7	3
-	3	2	12	20	12	3	12
3	-	1	19	24	15	16	9
-	-	1	2	3	4	2	1
1	-	1	6	5	6	1	2
-	-	1	-	2	2	-	1
1	-	1	1	5	1	-	1
12	7	37	157	204	121	77	64
-	-	-	2	2	-	-	-
1	-	5	9	21	6	2	6
-	-	3	16	13	8	5	7
-	-	-	7	15	7	6	5
-	2	1	12	8	8	3	4
-	-	3	8	17	7	6	6
-	-	4	17	14	15	4	-
1	-	2	6	13	14	13	4
2	-	4	7	15	8	6	2
2	1	2	12	16	7	6	5
-	1	2	15	19	9	2	6
1	-	4	6	7	9	10	4
3	1	1	5	20	8	7	4
1	-	2	22	12	8	3	6
1	2	4	13	12	7	4	5
5	4	30	127	157	131	97	74
1	-	10	30	47	29	24	18
-	-	-	3	8	4	7	4
-	1	1	11	11	12	8	10
-	-	2	7	9	8	3	-
1	-	3	1	-	2	-	2

Ⅲ 農業経営体（個人経営体）

2 世帯員の状況

(3) 年齢階層別の基幹的農業従事者数（仕事が主で、主に自営農業に従事した世帯員数）（つづき）

	男							
	計	15～19歳	20～24	25～29	30～34	35～39	40～44	45～49
06 長徳村	26	-	-	-	-	-	-	-
07 富田町	10	-	-	-	-	-	1	-
08 福川町	6	-	-	-	-	-	-	-
09 和田村	51	-	1	1	-	-	1	-
10 三丘村	36	-	1	-	1	1	-	-
11 高水村	28	-	-	-	-	-	-	1
12 勝間村	40	-	-	-	-	-	-	-
13 八代村	49	-	-	-	-	-	-	1
14 須金村2-2	x	x	x	x	x	x	x	x
15 鹿野町	107	-	-	-	-	-	-	-
16 串村2-2	x	x	x	x	x	x	x	x
216山陽小野田市	248	1	-	-	3	6	2	5
01 小野田市	72	-	-	-	2	2	1	1
02 厚狭町	126	1	-	-	1	4	1	3
03 埴生町	50	-	-	-	-	-	-	1
305周防大島町	575	-	3	1	2	8	8	17
01 久賀町	82	-	1	-	-	-	2	4
02 蒲野村2-2	15	-	-	-	-	-	-	-
03 蒲野村2-1	38	-	-	-	-	2	-	1
04 屋代村	36	-	-	-	-	1	1	-
05 小松町	29	-	-	-	-	-	-	1
06 沖浦村2-1	69	-	-	-	-	-	-	2
07 油田村	24	-	-	-	-	-	1	1
08 和田村	37	-	-	-	-	1	1	-
09 森野村	26	-	-	-	-	1	1	1
10 白木村	44	-	-	-	-	2	-	-
11 日良居村	65	-	-	-	-	1	1	1
12 安下庄町	99	-	2	1	2	-	1	6
13 沖浦村2-2	11	-	-	-	-	-	-	-
321和木町	x	x	x	x	x	x	x	x
341上関町	x	x	x	x	x	x	x	x
01 室津村	x	x	x	x	x	x	x	x
02 上関村	18	-	-	-	-	1	-	-
343田布施町	135	-	-	-	-	-	2	5
01 麻里府村	6	-	-	-	-	-	-	-
02 麻郷村	35	-	-	-	-	-	-	1
03 田布施町	63	-	-	-	-	-	1	4
04 城南村	31	-	-	-	-	-	1	-
344平生町	83	-	-	-	1	-	1	-
01 佐賀村	26	-	-	-	1	-	-	-
02 大野村	23	-	-	-	-	-	1	-
03 平生町	22	-	-	-	-	-	-	-
04 曾根村	12	-	-	-	-	-	-	-
502阿武町	90	-	-	-	1	2	4	2
01 奈古町	42	-	-	-	-	-	3	-
02 宇田郷村	17	-	-	-	-	-	-	2
03 福賀村	31	-	-	-	1	2	1	-

單位：人

50 ~ 54	55 ~ 59	60 ~ 64	65 ~ 69	70 ~ 74	75 ~ 79	80 ~ 84	85歲以上
-	-	-	11	7	5	3	-
-	-	-	1	3	2	2	1
-	-	-	1	-	4	-	1
1	-	1	8	18	11	7	2
-	-	4	6	6	9	5	3
-	-	1	3	8	9	4	2
-	1	1	9	8	6	10	5
-	-	5	14	5	11	4	9
x	x	x	x	x	x	x	x
2	2	2	22	27	19	18	15
x	x	x	x	x	x	x	x
5	8	19	49	62	58	22	8
4	3	9	9	19	15	5	2
-	3	7	31	33	25	13	4
1	2	3	9	10	18	4	2
5	19	29	68	126	135	80	74
-	2	5	7	17	15	12	17
-	2	-	2	5	3	3	-
-	2	2	3	10	9	3	6
-	-	-	5	11	5	8	5
-	1	2	5	6	5	5	4
1	-	7	4	18	14	9	14
-	-	2	2	5	9	2	2
1	1	4	2	8	14	3	2
-	-	-	2	5	7	7	2
-	-	2	7	8	13	7	5
1	7	2	12	10	18	9	3
2	4	3	13	23	18	12	12
-	-	-	4	-	5	-	2
x	x	x	x	x	x	x	x
x	x	x	x	x	x	x	x
x	x	x	x	x	x	x	x
-	-	2	3	6	1	4	1
1	1	10	26	36	22	13	19
-	-	-	-	1	1	1	3
-	1	3	8	11	2	2	7
1	-	6	12	16	12	6	5
-	-	1	6	8	7	4	4
1	3	1	15	15	17	15	14
-	1	-	5	5	5	4	5
-	-	1	5	3	5	5	3
-	1	-	4	6	3	4	4
1	1	-	1	1	4	2	2
3	2	9	24	16	9	11	7
-	-	5	13	6	2	6	7
-	-	1	3	5	3	3	-
3	2	3	8	5	4	2	-

Ⅲ 農業経営体（個人経営体）

2 世帯員の状況

(3) 年齢階層別の基幹的農業従事者数（仕事が主で、主に自営農業に従事した世帯員数）（つづき）

	女							
	計	15～19歳	20～24	25～29	30～34	35～39	40～44	45～49
35山口県	6671	-	3	8	19	53	49	84
201下関市	1343	-	2	1	5	10	7	20
01 下関市	551	-	1	-	1	6	5	14
02 王喜村	23	-	-	-	1	-	1	-
03 吉田村	23	-	-	-	-	-	-	-
04 内日村2-1	54	-	-	-	-	-	-	-
05 豊西村2-2	18	-	-	-	-	1	-	-
06 豊東村	74	-	-	-	-	-	-	1
07 岡枝村	64	-	-	-	-	-	1	-
08 檜崎村	28	-	-	-	-	-	-	-
09 内日村2-2	7	-	-	-	-	-	-	-
10 殿居村	23	-	-	-	-	-	-	-
11 豊田中村	77	-	-	-	1	-	-	-
12 西市町	36	-	-	-	-	-	-	-
13 豊田下村	43	-	-	-	-	-	-	-
14 豊西村2-1	10	-	-	-	-	-	-	-
15 黒井村	55	-	-	-	1	1	-	1
16 川棚村	38	-	-	-	-	-	-	1
17 小串町	4	-	-	-	-	-	-	-
18 宇賀村2-1	15	-	-	-	-	-	-	-
19 宇賀村2-2	15	-	-	-	-	-	-	-
20 神玉村	36	-	-	-	-	-	-	-
21 角島村	3	-	-	-	-	-	-	-
22 神田村	10	-	-	-	-	-	-	-
23 阿川村	24	-	-	-	-	1	-	1
24 栗野村	32	-	-	-	-	-	-	-
25 滝部村	34	-	-	-	-	1	-	-
26 田耕村	46	-	1	1	1	-	-	2
202宇部市	344	-	-	-	1	3	3	5
01 宇部市	83	-	-	-	1	2	2	2
02 東岐波村	42	-	-	-	-	-	-	-
03 厚東村	35	-	-	-	-	-	-	1
04 二俣瀬村	20	-	-	-	-	-	-	-
05 小野村	73	-	-	-	-	1	-	1
06 吉部村	29	-	-	-	-	-	-	-
07 万倉村2-1	33	-	-	-	-	-	1	-
08 船木町	29	-	-	-	-	-	-	1
203山口市	1183	-	-	1	1	9	13	17
01 山口市	346	-	-	-	-	1	4	2
02 鑄銭司村	62	-	-	-	-	-	1	1
03 仁保村	87	-	-	-	-	-	-	1
04 小鯖村	41	-	-	-	-	1	-	-
05 大内村	67	-	-	-	-	-	-	-
06 出雲村	57	-	-	-	-	1	1	1
07 島地村	54	-	-	-	1	-	-	3
08 串村2-1	14	-	-	-	-	-	-	-
09 八坂村	47	-	-	-	-	-	-	1
10 柚野村	12	-	-	-	-	-	1	-
11 秋穂町	62	-	-	-	-	1	1	1
12 小郡町	34	-	-	-	-	1	1	-
13 阿知須町	63	-	-	1	-	1	2	1
14 篠生村	22	-	-	-	-	-	-	-

單位：人

50 ~ 54	55 ~ 59	60 ~ 64	65 ~ 69	70 ~ 74	75 ~ 79	80 ~ 84	85歲以上
95	197	559	1165	1550	1319	928	642
21	49	127	272	301	247	161	120
9	21	54	121	116	78	64	61
-	-	5	4	4	5	1	2
1	-	1	8	7	2	3	1
1	3	2	10	11	11	7	9
-	1	1	-	2	5	7	1
1	3	8	15	18	18	6	4
1	3	9	13	8	11	14	4
2	3	1	9	4	5	1	3
-	-	-	3	-	4	-	-
-	1	2	4	5	8	2	1
1	3	7	21	17	17	6	4
1	1	3	10	6	6	3	6
-	2	2	6	13	11	5	4
-	-	-	1	4	3	1	1
1	-	9	7	13	15	4	3
-	3	2	6	10	9	3	4
-	-	-	-	1	3	-	-
-	-	1	4	4	4	1	1
1	-	1	3	4	1	5	-
-	2	4	8	13	6	3	-
-	-	1	-	2	-	-	-
-	2	1	1	2	2	1	1
-	-	4	2	7	5	4	-
-	-	4	3	5	5	10	5
1	1	2	6	17	3	2	1
1	-	3	7	8	10	8	4
4	8	23	68	85	58	49	37
-	1	5	20	15	13	10	12
1	1	2	9	10	6	7	6
-	-	-	6	13	9	4	2
1	1	1	6	3	1	5	2
-	3	5	12	21	10	10	10
1	-	4	3	10	5	4	2
1	-	3	6	8	9	5	-
-	2	3	6	5	5	4	3
15	31	86	215	280	240	160	115
4	11	29	54	89	80	45	27
-	1	2	16	15	13	7	6
1	1	3	23	23	18	7	10
1	-	3	8	9	5	7	7
-	1	6	13	20	11	8	8
3	1	1	12	10	11	9	7
-	1	2	8	12	11	7	9
-	-	1	1	3	2	6	1
-	4	5	6	11	8	8	4
-	-	-	4	1	3	3	-
1	-	7	12	13	14	7	5
-	-	3	5	9	5	4	6
1	-	2	12	16	10	12	5
-	1	-	7	6	5	2	1

Ⅲ 農業経営体（個人経営体）

2 世帯員の状況

(3) 年齢階層別の基幹的農業従事者数（仕事が主で、主に自営農業に従事した世帯員数）（つづき）

	女							
	計	15～19歳	20～24	25～29	30～34	35～39	40～44	45～49
15 生雲村	49	-	-	-	-	-	1	-
16 地福村	45	-	-	-	-	-	1	-
17 徳佐村	91	-	-	-	-	3	-	3
18 嘉年村	30	-	-	-	-	-	-	3
204萩市	618	-	-	2	1	5	4	4
01 萩市	104	-	-	-	-	-	-	-
02 三見村	22	-	-	1	1	-	-	-
03 大井村	53	-	-	-	-	1	-	-
04 六島村	56	-	-	-	-	-	-	-
05 見島村	22	-	-	-	-	-	-	-
06 川上村	20	-	-	-	-	-	1	-
07 須佐町2-2	2	-	-	-	-	-	-	-
08 小川村	37	-	-	-	-	2	2	-
09 江崎町	11	-	-	-	-	-	-	-
10 高俣村	43	-	-	-	-	-	-	1
11 吉部村	52	-	-	1	-	-	-	1
12 須佐町2-1	20	-	-	-	-	-	-	-
13 弥富村	32	-	-	-	-	-	-	1
14 明木村	31	-	-	-	-	-	-	-
15 佐々並村	29	-	-	-	-	-	-	-
16 福川村	56	-	-	-	-	-	1	1
17 紫福村	28	-	-	-	-	2	-	-
206防府市	281	-	-	-	2	1	3	7
01 防府市	122	-	-	-	1	1	2	2
02 富海村	12	-	-	-	-	-	-	-
03 右田村	46	-	-	-	-	-	-	-
04 小野村	44	-	-	-	-	-	1	1
05 大道村	57	-	-	-	1	-	-	4
207下松市	68	-	-	-	-	3	1	-
01 下松市	50	-	-	-	-	3	1	-
02 米川村	18	-	-	-	-	-	-	-
208岩国市	547	-	-	1	3	7	5	5
01 岩国市	90	-	-	1	-	1	1	-
02 小瀬村	-	-	-	-	-	-	-	-
03 藤河村	x	x	x	x	x	x	x	x
04 御庄村	3	-	-	-	-	-	-	-
05 北河内村	9	-	-	-	-	-	-	-
06 南河内村	54	-	-	-	-	-	-	-
07 師木野村	6	-	-	-	-	-	-	-
08 通津村	18	-	-	-	-	-	-	-
09 由宇町	45	-	-	-	-	1	1	1
10 神代村2-1	12	-	-	-	-	-	1	-
11 玖珂町	39	-	-	-	-	1	-	1
12 本郷村	6	-	-	-	-	-	1	-
13 祖生村	52	-	-	-	-	-	-	1
14 高森町	63	-	-	-	-	-	1	1
15 米川村	22	-	-	-	-	1	-	-
16 川越村	13	-	-	-	1	1	-	-
17 広瀬村	6	-	-	-	-	-	-	-
18 深須村	5	-	-	-	-	-	-	-
19 高根村	11	-	-	-	2	-	-	1
20 桑根村	x	x	x	x	x	x	x	x

單位：人

50 ~ 54	55 ~ 59	60 ~ 64	65 ~ 69	70 ~ 74	75 ~ 79	80 ~ 84	85歲以上
-	1	5	7	11	14	8	2
1	4	5	8	13	5	5	3
1	5	7	16	11	22	10	13
2	-	5	3	8	3	5	1
7	24	70	107	146	109	87	52
-	5	9	25	18	20	16	11
-	1	1	1	4	5	4	4
-	1	6	8	13	6	9	9
2	3	14	11	14	4	4	4
-	2	4	4	6	2	1	3
-	-	4	2	4	2	5	2
-	-	-	1	-	1	-	-
-	-	6	9	7	3	7	1
-	-	1	2	3	2	3	-
1	3	3	5	11	10	6	3
1	4	6	7	11	10	7	4
-	1	4	3	6	2	3	1
-	-	7	6	5	7	4	2
-	1	-	7	9	7	2	5
-	-	1	6	8	5	7	2
2	2	3	7	19	15	5	1
1	1	1	3	8	8	4	-
2	11	24	48	65	43	48	27
-	4	13	23	22	21	21	12
-	1	1	3	3	1	2	1
1	4	2	8	12	6	7	6
-	2	5	5	9	5	13	3
1	-	3	9	19	10	5	5
1	-	7	11	13	14	10	8
-	-	5	8	10	10	7	6
1	-	2	3	3	4	3	2
9	9	32	65	142	126	83	60
3	5	10	12	16	25	11	5
-	-	-	-	-	-	-	-
x	x	x	x	x	x	x	x
-	-	1	-	1	-	1	-
-	-	-	1	3	4	1	-
-	-	2	11	18	7	8	8
1	-	-	1	4	-	-	-
-	-	2	3	3	8	1	1
-	-	3	2	14	4	9	10
1	-	1	1	5	2	1	-
-	2	2	7	9	6	6	5
-	-	-	-	1	3	-	1
2	-	3	7	16	9	7	7
1	1	3	6	16	17	11	6
1	-	1	-	6	8	2	3
-	-	-	1	1	3	3	3
-	-	1	-	-	2	2	1
-	-	-	1	2	-	1	1
-	-	-	1	2	2	1	2
x	x	x	x	x	x	x	x

Ⅲ 農業経営体（個人経営体）

2 世帯員の状況

(3) 年齢階層別の基幹的農業従事者数（仕事が主で、主に自営農業に従事した世帯員数）（つづき）

	女							
	計	15～19歳	20～24	25～29	30～34	35～39	40～44	45～49
21 河山村	6	-	-	-	-	-	-	-
22 秋中村	12	-	-	-	-	1	-	-
23 賀見畑村	19	-	-	-	-	-	-	-
24 坂上村	55	-	-	-	-	1	-	-
210光市	110	-	-	-	-	1	-	1
01 光市	37	-	-	-	-	-	-	-
02 周防村	30	-	-	-	-	-	-	-
03 大和町	43	-	-	-	-	1	-	1
211長門市	418	-	-	-	2	1	1	6
01 通村	-	-	-	-	-	-	-	-
02 仙崎町	9	-	-	-	-	-	-	-
03 深川町	93	-	-	-	-	-	-	1
04 俵山村	40	-	-	-	-	-	-	1
05 三隅町	61	-	-	-	1	-	-	-
06 日置町	88	-	-	-	1	-	1	1
07 菱海村	37	-	-	-	-	-	-	1
08 日置村2-2	15	-	-	-	-	-	-	-
09 宇津賀村	31	-	-	-	-	-	-	-
10 向津具村	44	-	-	-	-	1	-	2
212柳井市	232	-	1	-	1	1	2	3
01 平郡村	15	-	-	-	-	-	-	-
02 日積村	31	-	-	-	-	-	-	1
03 柳井町	25	-	-	-	1	-	1	-
04 新庄村	33	-	-	-	-	-	1	-
05 余田村	44	-	1	-	-	-	-	1
06 伊陸村	50	-	-	-	-	-	-	1
07 伊保庄村	7	-	-	-	-	1	-	-
08 阿月村	13	-	-	-	-	-	-	-
09 神代村2-2	6	-	-	-	-	-	-	-
10 鳴門村	8	-	-	-	-	-	-	-
213美祿市	424	-	-	2	-	3	5	5
01 万倉村2-2	5	-	-	-	-	-	-	-
02 豊田前村	26	-	-	-	-	-	-	1
03 伊佐町	32	-	-	-	-	-	-	-
04 東厚保村	30	-	-	-	-	-	-	-
05 西厚保村	28	-	-	-	-	-	-	-
06 大嶺町	25	-	-	1	-	-	1	-
07 於福村	36	-	-	-	-	-	-	-
08 大田町	38	-	-	-	-	1	1	1
09 綾木村	22	-	-	-	-	-	-	-
10 真長田村	29	-	-	-	-	-	-	-
11 赤郷村	35	-	-	-	-	-	1	1
12 秋吉村	25	-	-	-	-	-	-	1
13 岩永村	29	-	-	1	-	1	1	1
14 別府村	36	-	-	-	-	1	-	-
15 共和村	28	-	-	-	-	-	1	-
216周南市	390	-	-	-	2	4	2	3
01 徳山市	89	-	-	-	1	-	-	1
02 向道村	15	-	-	-	-	-	-	-
03 須々万村	29	-	-	-	-	-	-	1
04 中須村	12	-	-	-	-	-	-	-
05 須金村2-1	14	-	-	-	-	1	1	-

單位：人

50 ~ 54	55 ~ 59	60 ~ 64	65 ~ 69	70 ~ 74	75 ~ 79	80 ~ 84	85歲以上
-	-	1	1	3	1	-	-
-	-	-	2	4	1	2	2
-	-	-	4	4	5	4	2
-	1	2	4	13	19	12	3
2	1	10	19	28	21	20	7
1	-	3	8	12	8	5	-
1	-	3	6	6	4	7	3
-	1	4	5	10	9	8	4
9	12	41	67	94	85	63	37
-	-	-	-	-	-	-	-
-	-	1	-	4	-	2	2
1	2	6	14	23	17	16	13
2	-	6	7	6	8	7	3
1	1	6	6	10	16	12	8
3	2	10	18	20	13	11	8
-	2	2	8	12	8	3	1
-	1	2	4	3	3	1	1
1	1	5	6	8	6	4	-
1	3	3	4	8	14	7	1
3	3	17	41	53	48	32	27
-	-	1	-	-	4	7	3
1	-	1	4	8	12	2	2
1	-	2	6	6	2	5	1
-	2	4	4	10	9	3	-
-	-	4	9	7	10	6	6
1	-	3	9	15	8	6	7
-	-	1	2	-	1	-	2
-	-	-	4	3	2	1	3
-	1	-	1	2	-	-	2
-	-	1	2	2	-	2	1
7	15	41	66	90	96	57	37
-	2	-	2	-	1	-	-
-	1	5	4	7	2	2	4
-	1	6	4	7	8	3	3
-	2	2	3	7	6	7	3
-	3	5	4	4	7	3	2
1	1	1	4	5	6	5	-
1	1	2	5	7	7	8	5
2	-	-	4	11	9	6	3
-	1	2	3	3	8	3	2
2	-	2	5	7	9	3	1
1	-	3	9	8	7	1	4
-	1	1	4	7	6	3	2
-	-	2	3	5	7	5	3
-	2	7	8	4	7	3	4
-	-	3	4	8	6	5	1
6	10	35	68	87	79	54	40
-	2	5	19	21	17	13	10
1	-	2	3	2	5	1	1
-	1	1	3	6	6	6	5
-	-	1	5	2	3	1	-
1	-	1	3	3	1	1	2

Ⅲ 農業経営体（個人経営体）

2 世帯員の状況

(3) 年齢階層別の基幹的農業従事者数（仕事が主で、主に自営農業に従事した世帯員数）（つづき）

	女							
	計	15～19歳	20～24	25～29	30～34	35～39	40～44	45～49
06 長徳村	16	-	-	-	-	1	-	-
07 富田町	8	-	-	-	-	-	-	-
08 福川町	9	-	-	-	-	-	-	-
09 和田村	28	-	-	-	-	-	-	-
10 三丘村	31	-	-	-	-	1	1	-
11 高水村	13	-	-	-	-	-	-	-
12 勝間村	30	-	-	-	-	-	-	-
13 八代村	35	-	-	-	1	1	-	-
14 須金村2-2	x	x	x	x	x	x	x	x
15 鹿野町	58	-	-	-	-	-	-	1
16 串村2-2	x	x	x	x	x	x	x	x
216山陽小野田市	154	-	-	-	-	1	-	3
01 小野田市	39	-	-	-	-	1	-	1
02 厚狭町	82	-	-	-	-	-	-	1
03 埴生町	33	-	-	-	-	-	-	1
305周防大島町	373	-	-	1	1	4	2	4
01 久賀町	38	-	-	-	-	-	1	1
02 蒲野村2-2	9	-	-	-	-	-	-	-
03 蒲野村2-1	19	-	-	-	-	-	-	-
04 屋代村	20	-	-	-	-	-	-	-
05 小松町	18	-	-	-	-	-	-	-
06 沖浦村2-1	49	-	-	-	-	2	-	1
07 油田村	19	-	-	-	-	-	-	-
08 和田村	24	-	-	-	-	-	-	-
09 森野村	25	-	-	-	-	-	1	-
10 白木村	22	-	-	-	-	-	-	1
11 日良居村	57	-	-	-	1	-	-	1
12 安下庄町	61	-	-	1	-	2	-	-
13 沖浦村2-2	12	-	-	-	-	-	-	-
321和木町	x	x	x	x	x	x	x	x
341上関町	x	x	x	x	x	x	x	x
01 室津村	x	x	x	x	x	x	x	x
02 上関村	8	-	-	-	-	-	-	-
343田布施町	65	-	-	-	-	-	-	-
01 麻里府村	2	-	-	-	-	-	-	-
02 麻郷村	9	-	-	-	-	-	-	-
03 田布施町	37	-	-	-	-	-	-	-
04 城南村	17	-	-	-	-	-	-	-
344平生町	49	-	-	-	-	-	-	-
01 佐賀村	17	-	-	-	-	-	-	-
02 大野村	15	-	-	-	-	-	-	-
03 平生町	8	-	-	-	-	-	-	-
04 曾根村	9	-	-	-	-	-	-	-
502阿武町	58	-	-	-	-	-	1	1
01 奈古町	23	-	-	-	-	-	-	-
02 宇田郷村	9	-	-	-	-	-	-	-
03 福賀村	26	-	-	-	-	-	1	1

單位：人

50 ~ 54	55 ~ 59	60 ~ 64	65 ~ 69	70 ~ 74	75 ~ 79	80 ~ 84	85歲以上
-	1	3	3	2	3	1	2
1	-	1	3	1	1	-	1
-	-	2	-	2	3	-	2
-	1	1	7	7	5	4	3
-	3	3	3	7	8	4	1
1	-	2	3	4	3	-	-
1	-	2	6	8	3	7	3
1	2	5	2	7	5	8	3
x	x	x	x	x	x	x	x
-	-	6	8	15	15	8	5
x	x	x	x	x	x	x	x
1	9	10	36	43	26	19	6
1	3	1	10	7	8	6	1
-	5	7	21	23	14	7	4
-	1	2	5	13	4	6	1
3	10	18	53	84	84	63	46
1	1	-	7	7	11	3	6
-	-	-	3	2	3	-	1
-	1	-	3	3	4	4	4
-	-	1	4	4	5	3	3
1	-	-	4	3	4	3	3
-	-	4	5	8	13	11	5
-	-	1	5	4	7	1	1
-	-	2	3	7	3	5	4
-	-	-	4	6	6	4	4
-	2	1	2	7	1	8	-
1	4	6	5	11	14	9	5
-	2	3	6	18	10	11	8
-	-	-	2	4	3	1	2
x	x	x	x	x	x	x	x
x	x	x	x	x	x	x	x
x	x	x	x	x	x	x	x
-	-	-	1	2	3	-	2
1	2	3	14	11	16	8	10
-	-	-	-	-	-	2	-
-	1	-	3	1	2	2	-
1	1	2	5	8	10	2	8
-	-	1	6	2	4	2	2
2	1	6	1	11	15	7	6
-	1	1	1	4	6	1	3
-	-	3	-	3	3	4	2
1	-	1	-	2	3	1	-
1	-	1	-	2	3	1	1
2	2	8	13	13	9	6	3
-	-	5	4	3	5	5	1
-	-	1	2	3	3	-	-
2	2	2	7	7	1	1	2

Ⅲ 農業経営体（個人経営体）

2 世帯員の状況

(4) 自営農業従事日数階層別の基幹的農業従事者数（仕事が主で、主に自営農業に従事した世帯員数）

単位：人

	男 女 計							
	計	1 ～ 29日	30 ～ 59	60 ～ 99	100 ～ 149	150 ～ 199	200 ～ 249	250日以上
35山口県	16613	-	1755	2316	2732	2645	2315	4850
201下関市	3026	-	260	341	470	441	485	1029
01 下関市	1116	-	56	70	131	134	191	534
02 王喜村	51	-	1	1	9	5	10	25
03 吉田村	60	-	2	5	8	10	15	20
04 内日村2-1	129	-	13	15	20	21	37	23
05 豊西村2-2	31	-	2	1	10	6	2	10
06 豊東村	165	-	18	37	22	22	24	42
07 岡枝村	154	-	14	22	25	29	21	43
08 檜崎村	72	-	6	20	14	9	9	14
09 内日村2-2	17	-	2	4	4	1	2	4
10 殿居村	68	-	6	4	14	21	11	12
11 豊田中村	182	-	19	22	33	17	30	61
12 西市町	99	-	13	17	19	23	10	17
13 豊田下村	114	-	13	20	19	17	14	31
14 豊西村2-1	23	-	3	3	6	5	1	5
15 黒井村	120	-	9	20	18	14	13	46
16 川棚村	91	-	9	15	18	17	15	17
17 小串町	9	-	1	-	-	2	4	2
18 宇賀村2-1	39	-	4	2	7	6	11	9
19 宇賀村2-2	43	-	2	6	12	9	5	9
20 神玉村	87	-	13	12	22	12	9	19
21 角島村	8	-	-	1	1	-	-	6
22 神田村	26	-	5	3	5	4	3	6
23 阿川村	59	-	10	9	12	8	9	11
24 栗野村	76	-	12	10	11	18	15	10
25 滝部村	87	-	10	9	13	15	8	32
26 田耕村	100	-	17	13	17	16	16	21
202宇部市	846	-	96	114	131	126	135	244
01 宇部市	208	-	13	18	30	34	36	77
02 東岐波村	105	-	16	17	12	15	7	38
03 厚東村	88	-	17	10	14	11	10	26
04 二俣瀬村	47	-	6	5	6	7	7	16
05 小野村	171	-	21	23	24	29	33	41
06 吉部村	82	-	10	17	16	11	12	16
07 万倉村2-1	76	-	6	14	19	12	16	9
08 船木町	69	-	7	10	10	7	14	21
203山口市	2915	-	370	476	496	449	386	738
01 山口市	816	-	106	145	124	117	112	212
02 鑄銭司村	138	-	21	23	26	22	19	27
03 仁保村	204	-	24	29	41	32	27	51
04 小鯖村	117	-	13	22	32	23	10	17
05 大内村	170	-	34	33	26	25	8	44
06 出雲村	141	-	17	30	23	20	15	36
07 島地村	122	-	18	27	28	16	15	18
08 串村2-1	36	-	8	6	7	4	8	3
09 八坂村	128	-	21	16	20	24	14	33
10 柚野村	31	-	2	9	7	6	3	4
11 秋穂町	162	-	15	21	30	21	24	51
12 小郡町	83	-	14	11	10	17	10	21
13 阿知須町	157	-	13	28	29	19	21	47
14 篠生村	67	-	9	10	13	7	16	12

Ⅲ 農業経営体（個人経営体）

2 世帯員の状況

(4) 自営農業従事日数階層別の基幹的農業従事者数（仕事が主で、主に自営農業に従事した世帯員数）

単位：人

	男 女 計							
	計	1 ～ 29日	30 ～ 59	60 ～ 99	100 ～ 149	150 ～ 199	200 ～ 249	250日以上
15 生雲村	131	-	19	19	20	20	20	33
16 地福村	121	-	14	17	19	28	16	27
17 徳佐村	230	-	20	26	37	38	37	72
18 嘉年村	61	-	2	4	4	10	11	30
204萩市	1515	-	157	167	229	232	214	516
01 萩市	254	-	19	28	36	37	29	105
02 三見村	49	-	9	7	5	4	5	19
03 大井村	117	-	2	7	8	14	22	64
04 六島村	107	-	1	1	24	26	17	38
05 見島村	53	-	4	2	8	7	10	22
06 川上村	47	-	9	8	9	6	3	12
07 須佐町2-2	10	-	2	3	4	-	1	-
08 小川村	94	-	13	7	10	6	8	50
09 江崎町	34	-	6	4	5	7	3	9
10 高俣村	105	-	8	10	14	22	15	36
11 吉部村	132	-	4	15	21	19	33	40
12 須佐町2-1	71	-	9	9	2	12	10	29
13 弥富村	78	-	5	5	13	13	18	24
14 明木村	72	-	13	18	14	13	2	12
15 佐々並村	73	-	17	12	16	14	2	12
16 福川村	143	-	23	18	26	23	22	31
17 紫福村	76	-	13	13	14	9	14	13
206防府市	737	-	110	104	106	119	72	226
01 防府市	308	-	49	46	39	50	34	90
02 富海村	37	-	3	5	4	2	5	18
03 右田村	122	-	25	19	14	20	10	34
04 小野村	118	-	18	21	27	24	12	16
05 大道村	152	-	15	13	22	23	11	68
207下松市	146	-	12	15	27	26	20	46
01 下松市	106	-	11	12	19	15	12	37
02 米川村	40	-	1	3	8	11	8	9
208岩国市	1367	-	121	183	254	228	200	381
01 岩国市	203	-	9	10	27	28	42	87
02 小瀬村	-	-	-	-	-	-	-	-
03 藤河村	x	x	x	x	x	x	x	x
04 御庄村	8	-	2	-	-	2	1	3
05 北河内村	25	-	7	4	2	5	6	1
06 南河内村	123	-	13	14	32	17	24	23
07 師木野村	15	-	-	3	3	5	4	-
08 通津村	51	-	2	13	10	2	7	17
09 由宇町	110	-	5	10	18	14	14	49
10 神代村2-1	25	-	-	4	2	4	2	13
11 玖珂町	106	-	14	11	22	27	9	23
12 本郷村	21	-	-	3	1	6	4	7
13 祖生村	137	-	18	27	22	19	14	37
14 高森町	143	-	15	26	30	31	19	22
15 米川村	63	-	6	9	13	11	9	15
16 川越村	28	-	4	1	2	6	5	10
17 広瀬村	26	-	3	5	9	4	1	4
18 深須村	12	-	1	-	3	-	2	6
19 高根村	36	-	-	9	7	1	8	11
20 桑根村	x	x	x	x	x	x	x	x

Ⅲ 農業経営体（個人経営体）

2 世帯員の状況

（4）自営農業従事日数階層別の基幹的農業従事者数（仕事が主で、主に自営農業に従事した世帯員数）

単位：人

	男 女 計							
	計	1 ～ 29日	30 ～ 59	60 ～ 99	100 ～ 149	150 ～ 199	200 ～ 249	250日以上
21 河山村	14	-	-	-	4	4	5	1
22 秋中村	32	-	4	5	5	7	3	8
23 賀見畑村	58	-	6	8	15	9	7	13
24 坂上村	128	-	12	21	26	26	12	31
210光市	302	-	25	33	49	44	41	110
01 光市	115	-	4	16	11	20	13	51
02 周防村	68	-	7	6	5	12	15	23
03 大和町	119	-	14	11	33	12	13	36
211長門市	1093	-	107	159	185	178	125	339
01 通村	-	-	-	-	-	-	-	-
02 仙崎町	19	-	1	2	2	3	1	10
03 深川町	234	-	28	34	32	39	28	73
04 俵山村	96	-	6	17	20	14	10	29
05 三隅町	177	-	25	32	24	28	27	41
06 日置町	228	-	19	33	30	30	28	88
07 菱海村	118	-	15	21	28	24	7	23
08 日置村2-2	32	-	6	1	5	6	5	9
09 宇津賀村	73	-	5	9	22	13	9	15
10 向津具村	116	-	2	10	22	21	10	51
212柳井市	625	-	59	95	94	108	85	184
01 平郡村	28	-	1	3	8	12	1	3
02 日積村	96	-	11	21	21	9	14	20
03 柳井町	83	-	6	10	7	18	15	27
04 新庄村	79	-	8	13	8	16	10	24
05 余田村	111	-	10	13	16	20	14	38
06 伊陸村	141	-	18	24	20	19	16	44
07 伊保庄村	22	-	1	2	5	2	4	8
08 阿月村	35	-	3	2	6	7	10	7
09 神代村2-2	12	-	-	5	2	1	1	3
10 鳴門村	18	-	1	2	1	4	-	10
213美祿市	1125	-	160	208	182	163	130	282
01 万倉村2-2	9	-	4	1	-	2	-	2
02 豊田前村	76	-	16	19	9	12	7	13
03 伊佐町	85	-	11	14	19	16	12	13
04 東厚保村	72	-	11	15	17	9	4	16
05 西厚保村	67	-	4	6	9	10	10	28
06 大嶺町	73	-	10	15	7	17	9	15
07 於福村	90	-	13	17	15	12	12	21
08 大田町	93	-	20	20	13	16	8	16
09 綾木村	66	-	16	17	8	6	7	12
10 真長田村	82	-	12	9	12	14	14	21
11 赤郷村	93	-	4	12	21	15	12	29
12 秋吉村	66	-	7	16	11	10	7	15
13 岩永村	78	-	9	23	10	14	9	13
14 別府村	96	-	15	11	16	2	6	46
15 共和村	79	-	8	13	15	8	13	22
216周南市	1033	-	128	184	192	163	128	238
01 徳山市	252	-	27	43	51	45	39	47
02 向道村	42	-	4	9	10	7	3	9
03 須々万村	83	-	12	23	15	9	10	14
04 中須村	41	-	3	7	10	5	12	4
05 須金村2-1	27	-	-	-	3	2	5	17

Ⅲ 農業経営体（個人経営体）

2 世帯員の状況

(4) 自営農業従事日数階層別の基幹的農業従事者数（仕事が主で、主に自営農業に従事した世帯員数）

単位：人

	男 女 計							
	計	1 ～ 29日	30 ～ 59	60 ～ 99	100 ～ 149	150 ～ 199	200 ～ 249	250日以上
06 長徳村	42	-	7	5	4	5	6	15
07 富田町	18	-	1	1	1	3	2	10
08 福川町	15	-	2	1	3	3	3	3
09 和田村	79	-	6	18	13	13	8	21
10 三丘村	67	-	15	9	7	6	8	22
11 高水村	41	-	4	6	10	7	4	10
12 勝間村	70	-	6	15	21	10	4	14
13 八代村	84	-	14	16	12	20	7	15
14 須金村2-2	x	x	x	x	x	x	x	x
15 鹿野町	165	-	27	30	32	28	17	31
16 串村2-2	x	x	x	x	x	x	x	x
216山陽小野田市	402	-	59	66	68	69	53	87
01 小野田市	111	-	15	21	20	9	15	31
02 厚狭町	208	-	27	33	38	42	26	42
03 埴生町	83	-	17	12	10	18	12	14
305周防大島町	948	-	45	89	167	212	175	260
01 久賀町	120	-	4	11	23	18	29	35
02 蒲野村2-2	24	-	-	1	7	5	3	8
03 蒲野村2-1	57	-	4	5	12	13	12	11
04 屋代村	56	-	3	6	15	12	7	13
05 小松町	47	-	5	3	11	15	9	4
06 沖浦村2-1	118	-	4	8	21	37	17	31
07 油田村	43	-	1	7	6	10	10	9
08 和田村	61	-	3	4	10	13	13	18
09 森野村	51	-	2	11	10	12	5	11
10 白木村	66	-	7	6	9	21	7	16
11 日良居村	122	-	5	10	18	17	23	49
12 安下庄町	160	-	6	13	22	37	34	48
13 沖浦村2-2	23	-	1	4	3	2	6	7
321和木町	x	x	x	x	x	x	x	x
341上関町	x	x	x	x	x	x	x	x
01 室津村	x	x	x	x	x	x	x	x
02 上関村	26	-	1	-	3	8	6	8
343田布施町	200	-	19	35	35	32	21	58
01 麻里府村	8	-	-	4	1	3	-	-
02 麻郷村	44	-	3	2	11	7	4	17
03 田布施町	100	-	14	24	13	11	10	28
04 城南村	48	-	2	5	10	11	7	13
344平生町	132	-	16	21	11	14	21	49
01 佐賀村	43	-	3	3	5	6	15	11
02 大野村	38	-	5	9	1	4	2	17
03 平生町	30	-	2	5	3	4	3	13
04 曾根村	21	-	6	4	2	-	1	8
502阿武町	148	-	9	22	28	26	15	48
01 奈古町	65	-	7	9	15	13	6	15
02 宇田郷村	26	-	1	5	4	2	5	9
03 福賀村	57	-	1	8	9	11	4	24

Ⅲ 農業経営体（個人経営体）

2 世帯員の状況

(4) 自営農業従事日数階層別の基幹的農業従事者数（仕事が主で、主に自営農業に従事した世帯員数）（つ

	男							
	計	1 ～ 29日	30 ～ 59	60 ～ 99	100 ～ 149	150 ～ 199	200 ～ 249	250日以上
35山口県	9942	-	935	1360	1558	1629	1390	3070
201下関市	1683	-	122	196	241	251	269	604
01 下関市	565	-	27	37	64	57	92	288
02 王喜村	28	-	1	1	4	3	4	15
03 吉田村	37	-	-	3	5	5	9	15
04 内日村2-1	75	-	6	5	13	10	23	18
05 豊西村2-2	13	-	-	-	4	3	1	5
06 豊東村	91	-	7	23	12	11	14	24
07 岡枝村	90	-	7	12	12	16	13	30
08 檜崎村	44	-	3	11	6	9	6	9
09 内日村2-2	10	-	1	4	2	-	1	2
10 殿居村	45	-	3	1	9	16	6	10
11 豊田中村	105	-	7	13	17	13	16	39
12 西市町	63	-	6	12	11	18	6	10
13 豊田下村	71	-	8	13	9	10	11	20
14 豊西村2-1	13	-	1	3	3	4	1	1
15 黒井村	65	-	4	12	9	10	7	23
16 川棚村	53	-	4	8	9	12	9	11
17 小串町	5	-	1	-	-	-	3	1
18 宇賀村2-1	24	-	2	2	4	4	6	6
19 宇賀村2-2	28	-	1	4	6	7	4	6
20 神玉村	51	-	7	7	12	9	4	12
21 角島村	5	-	-	-	1	-	-	4
22 神田村	16	-	4	2	2	3	1	4
23 阿川村	35	-	4	5	8	4	6	8
24 栗野村	44	-	7	6	4	9	10	8
25 滝部村	53	-	6	5	6	9	5	22
26 田耕村	54	-	5	7	9	9	11	13
202宇部市	502	-	47	61	73	81	83	157
01 宇部市	125	-	7	8	17	22	21	50
02 東岐波村	63	-	10	11	6	9	6	21
03 厚東村	53	-	9	4	10	8	7	15
04 二俣瀬村	27	-	3	2	6	2	3	11
05 小野村	98	-	8	11	12	16	23	28
06 吉部村	53	-	2	14	8	10	7	12
07 万倉村2-1	43	-	4	5	9	9	9	7
08 船木町	40	-	4	6	5	5	7	13
203山口市	1732	-	206	277	297	261	230	461
01 山口市	470	-	58	89	71	62	66	124
02 鑄銭司村	76	-	10	12	13	13	12	16
03 仁保村	117	-	15	12	25	19	12	34
04 小鯖村	76	-	4	15	21	17	7	12
05 大内村	103	-	22	21	16	16	6	22
06 出雲村	84	-	9	16	15	12	10	22
07 島地村	68	-	10	14	15	9	8	12
08 串村2-1	22	-	4	3	6	3	4	2
09 八坂村	81	-	14	8	11	16	8	24
10 柚野村	19	-	1	6	3	3	2	4
11 秋穂町	100	-	8	12	21	12	15	32
12 小郡町	49	-	8	6	6	9	7	13
13 阿知須町	94	-	8	17	18	11	13	27
14 篠生村	45	-	7	7	7	4	10	10

づき)

単位：人

女							
計	1 ~ 29日	30 ~ 59	60 ~ 99	100 ~ 149	150 ~ 199	200 ~ 249	250日以上
6671	-	820	956	1174	1016	925	1780
1343	-	138	145	229	190	216	425
551	-	29	33	67	77	99	246
23	-	-	-	5	2	6	10
23	-	2	2	3	5	6	5
54	-	7	10	7	11	14	5
18	-	2	1	6	3	1	5
74	-	11	14	10	11	10	18
64	-	7	10	13	13	8	13
28	-	3	9	8	-	3	5
7	-	1	-	2	1	1	2
23	-	3	3	5	5	5	2
77	-	12	9	16	4	14	22
36	-	7	5	8	5	4	7
43	-	5	7	10	7	3	11
10	-	2	-	3	1	-	4
55	-	5	8	9	4	6	23
38	-	5	7	9	5	6	6
4	-	-	-	-	2	1	1
15	-	2	-	3	2	5	3
15	-	1	2	6	2	1	3
36	-	6	5	10	3	5	7
3	-	-	1	-	-	-	2
10	-	1	1	3	1	2	2
24	-	6	4	4	4	3	3
32	-	5	4	7	9	5	2
34	-	4	4	7	6	3	10
46	-	12	6	8	7	5	8
344	-	49	53	58	45	52	87
83	-	6	10	13	12	15	27
42	-	6	6	6	6	1	17
35	-	8	6	4	3	3	11
20	-	3	3	-	5	4	5
73	-	13	12	12	13	10	13
29	-	8	3	8	1	5	4
33	-	2	9	10	3	7	2
29	-	3	4	5	2	7	8
1183	-	164	199	199	188	156	277
346	-	48	56	53	55	46	88
62	-	11	11	13	9	7	11
87	-	9	17	16	13	15	17
41	-	9	7	11	6	3	5
67	-	12	12	10	9	2	22
57	-	8	14	8	8	5	14
54	-	8	13	13	7	7	6
14	-	4	3	1	1	4	1
47	-	7	8	9	8	6	9
12	-	1	3	4	3	1	-
62	-	7	9	9	9	9	19
34	-	6	5	4	8	3	8
63	-	5	11	11	8	8	20
22	-	2	3	6	3	6	2

Ⅲ 農業経営体（個人経営体）

2 世帯員の状況

(4) 自営農業従事日数階層別の基幹的農業従事者数（仕事が主で、主に自営農業に従事した世帯員数）（つ

	男							
	計	1 ～ 29日	30 ～ 59	60 ～ 99	100 ～ 149	150 ～ 199	200 ～ 249	250日以上
15 生雲村	82	-	12	13	11	13	12	21
16 地福村	76	-	9	9	13	16	10	19
17 徳佐村	139	-	7	16	24	20	23	49
18 嘉年村	31	-	-	1	1	6	5	18
204萩市	897	-	84	99	120	138	127	329
01 萩市	150	-	9	16	17	20	19	69
02 三見村	27	-	6	4	2	1	1	13
03 大井村	64	-	2	1	4	9	14	34
04 六島村	51	-	-	-	10	13	8	20
05 見島村	31	-	2	1	3	3	6	16
06 川上村	27	-	5	5	3	5	3	6
07 須佐町2-2	8	-	2	3	3	-	-	-
08 小川村	57	-	7	4	6	2	3	35
09 江崎町	23	-	5	2	3	6	2	5
10 高俣村	62	-	4	7	5	15	8	23
11 吉部村	80	-	4	9	13	11	20	23
12 須佐町2-1	51	-	6	7	1	10	8	19
13 弥富村	46	-	2	3	9	6	10	16
14 明木村	41	-	7	11	7	7	1	8
15 佐々並村	44	-	8	8	10	8	1	9
16 福川村	87	-	11	12	16	15	12	21
17 紫福村	48	-	4	6	8	7	11	12
206防府市	456	-	66	55	66	85	45	139
01 防府市	186	-	29	21	24	35	20	57
02 富海村	25	-	2	3	4	1	4	11
03 右田村	76	-	16	10	8	15	6	21
04 小野村	74	-	9	16	17	17	8	7
05 大道村	95	-	10	5	13	17	7	43
207下松市	78	-	2	7	17	15	13	24
01 下松市	56	-	2	5	12	11	7	19
02 米川村	22	-	-	2	5	4	6	5
208岩国市	820	-	62	109	152	142	118	237
01 岩国市	113	-	4	6	13	15	22	53
02 小瀬村	-	-	-	-	-	-	-	-
03 藤河村	x	x	x	x	x	x	x	x
04 御庄村	5	-	-	-	-	2	1	2
05 北河内村	16	-	4	2	2	5	3	-
06 南河内村	69	-	6	8	17	13	12	13
07 師木野村	9	-	-	1	2	4	2	-
08 通津村	33	-	1	9	5	2	4	12
09 由宇町	65	-	2	4	11	8	12	28
10 神代村2-1	13	-	-	1	1	1	1	9
11 玖珂町	67	-	9	5	15	16	5	17
12 本郷村	15	-	-	2	1	4	4	4
13 祖生村	85	-	9	16	17	12	8	23
14 高森町	80	-	8	18	14	17	10	13
15 米川村	41	-	4	7	5	8	7	10
16 川越村	15	-	-	-	1	3	4	7
17 広瀬村	20	-	3	4	7	2	1	3
18 深須村	7	-	1	-	-	-	2	4
19 高根村	25	-	-	6	5	1	4	9
20 桑根村	x	x	x	x	x	x	x	x

づき)

単位：人

女							
計	1 ~ 29日	30 ~ 59	60 ~ 99	100 ~ 149	150 ~ 199	200 ~ 249	250日以上
49	-	7	6	9	7	8	12
45	-	5	8	6	12	6	8
91	-	13	10	13	18	14	23
30	-	2	3	3	4	6	12
618	-	73	68	109	94	87	187
104	-	10	12	19	17	10	36
22	-	3	3	3	3	4	6
53	-	-	6	4	5	8	30
56	-	1	1	14	13	9	18
22	-	2	1	5	4	4	6
20	-	4	3	6	1	-	6
2	-	-	-	1	-	1	-
37	-	6	3	4	4	5	15
11	-	1	2	2	1	1	4
43	-	4	3	9	7	7	13
52	-	-	6	8	8	13	17
20	-	3	2	1	2	2	10
32	-	3	2	4	7	8	8
31	-	6	7	7	6	1	4
29	-	9	4	6	6	1	3
56	-	12	6	10	8	10	10
28	-	9	7	6	2	3	1
281	-	44	49	40	34	27	87
122	-	20	25	15	15	14	33
12	-	1	2	-	1	1	7
46	-	9	9	6	5	4	13
44	-	9	5	10	7	4	9
57	-	5	8	9	6	4	25
68	-	10	8	10	11	7	22
50	-	9	7	7	4	5	18
18	-	1	1	3	7	2	4
547	-	59	74	102	86	82	144
90	-	5	4	14	13	20	34
-	-	-	-	-	-	-	-
x	x	x	x	x	x	x	x
3	-	2	-	-	-	-	1
9	-	3	2	-	-	3	1
54	-	7	6	15	4	12	10
6	-	-	2	1	1	2	-
18	-	1	4	5	-	3	5
45	-	3	6	7	6	2	21
12	-	-	3	1	3	1	4
39	-	5	6	7	11	4	6
6	-	-	1	-	2	-	3
52	-	9	11	5	7	6	14
63	-	7	8	16	14	9	9
22	-	2	2	8	3	2	5
13	-	4	1	1	3	1	3
6	-	-	1	2	2	-	1
5	-	-	-	3	-	-	2
11	-	-	3	2	-	4	2
x	x	x	x	x	x	x	x

Ⅲ 農業経営体（個人経営体）

2 世帯員の状況

(4) 自営農業従事日数階層別の基幹的農業従事者数（仕事が主で、主に自営農業に従事した世帯員数）（つ

	男							
	計	1 ～ 29日	30 ～ 59	60 ～ 99	100 ～ 149	150 ～ 199	200 ～ 249	250日以上
21 河山村	8	-	-	-	3	2	3	-
22 秋中村	20	-	2	4	3	5	1	5
23 賀見畑村	39	-	3	4	12	6	5	9
24 坂上村	73	-	6	12	17	16	6	16
210光市	192	-	17	14	34	27	26	74
01 光市	78	-	3	10	8	11	6	40
02 周防村	38	-	4	2	4	7	9	12
03 大和町	76	-	10	2	22	9	11	22
211長門市	675	-	54	97	122	114	76	212
01 通村	-	-	-	-	-	-	-	-
02 仙崎町	10	-	1	1	2	1	-	5
03 深川町	141	-	13	25	18	28	15	42
04 俵山村	56	-	4	7	11	7	6	21
05 三隅町	116	-	15	22	17	17	18	27
06 日置町	140	-	7	19	23	19	18	54
07 菱海村	81	-	8	14	19	18	6	16
08 日置村2-2	17	-	3	-	3	3	2	6
09 宇津賀村	42	-	3	3	14	7	6	9
10 向津具村	72	-	-	6	15	14	5	32
212柳井市	393	-	33	58	56	71	56	119
01 平郡村	13	-	1	-	3	7	-	2
02 日積村	65	-	6	16	13	6	12	12
03 柳井町	58	-	4	6	5	15	10	18
04 新庄村	46	-	2	6	6	11	5	16
05 余田村	67	-	5	11	8	13	7	23
06 伊陸村	91	-	11	14	13	11	12	30
07 伊保庄村	15	-	1	1	4	1	3	5
08 阿月村	22	-	3	-	3	4	6	6
09 神代村2-2	6	-	-	2	1	-	1	2
10 鳴門村	10	-	-	2	-	3	-	5
213美祢市	701	-	81	135	103	110	80	192
01 万倉村2-2	4	-	1	-	-	2	-	1
02 豊田前村	50	-	7	13	7	8	5	10
03 伊佐町	53	-	6	9	8	12	8	10
04 東厚保村	42	-	5	9	9	5	3	11
05 西厚保村	39	-	3	5	4	7	4	16
06 大嶺町	48	-	4	11	6	11	5	11
07 於福村	54	-	7	12	10	6	8	11
08 大田町	55	-	12	13	7	8	4	11
09 綾木村	44	-	11	12	3	5	4	9
10 真長田村	53	-	5	4	8	10	10	16
11 赤郷村	58	-	3	6	12	8	7	22
12 秋吉村	41	-	3	10	4	8	4	12
13 岩永村	49	-	3	13	6	12	7	8
14 別府村	60	-	7	9	10	1	2	31
15 共和村	51	-	4	9	9	7	9	13
216周南市	643	-	71	112	105	112	84	159
01 徳山市	163	-	14	27	29	30	29	34
02 向道村	27	-	3	5	6	4	2	7
03 須々万村	54	-	10	11	8	7	8	10
04 中須村	29	-	2	7	5	4	8	3
05 須金村2-1	13	-	-	-	-	-	3	10

づき)

単位：人

女							
計	1 ~ 29日	30 ~ 59	60 ~ 99	100 ~ 149	150 ~ 199	200 ~ 249	250日以上
6	-	-	-	1	2	2	1
12	-	2	1	2	2	2	3
19	-	3	4	3	3	2	4
55	-	6	9	9	10	6	15
110	-	8	19	15	17	15	36
37	-	1	6	3	9	7	11
30	-	3	4	1	5	6	11
43	-	4	9	11	3	2	14
418	-	53	62	63	64	49	127
-	-	-	-	-	-	-	-
9	-	-	1	-	2	1	5
93	-	15	9	14	11	13	31
40	-	2	10	9	7	4	8
61	-	10	10	7	11	9	14
88	-	12	14	7	11	10	34
37	-	7	7	9	6	1	7
15	-	3	1	2	3	3	3
31	-	2	6	8	6	3	6
44	-	2	4	7	7	5	19
232	-	26	37	38	37	29	65
15	-	-	3	5	5	1	1
31	-	5	5	8	3	2	8
25	-	2	4	2	3	5	9
33	-	6	7	2	5	5	8
44	-	5	2	8	7	7	15
50	-	7	10	7	8	4	14
7	-	-	1	1	1	1	3
13	-	-	2	3	3	4	1
6	-	-	3	1	1	-	1
8	-	1	-	1	1	-	5
424	-	79	73	79	53	50	90
5	-	3	1	-	-	-	1
26	-	9	6	2	4	2	3
32	-	5	5	11	4	4	3
30	-	6	6	8	4	1	5
28	-	1	1	5	3	6	12
25	-	6	4	1	6	4	4
36	-	6	5	5	6	4	10
38	-	8	7	6	8	4	5
22	-	5	5	5	1	3	3
29	-	7	5	4	4	4	5
35	-	1	6	9	7	5	7
25	-	4	6	7	2	3	3
29	-	6	10	4	2	2	5
36	-	8	2	6	1	4	15
28	-	4	4	6	1	4	9
390	-	57	72	87	51	44	79
89	-	13	16	22	15	10	13
15	-	1	4	4	3	1	2
29	-	2	12	7	2	2	4
12	-	1	-	5	1	4	1
14	-	-	-	3	2	2	7

Ⅲ 農業経営体（個人経営体）

2 世帯員の状況

(4) 自営農業従事日数階層別の基幹的農業従事者数（仕事が主で、主に自営農業に従事した世帯員数）（つ

	男							
	計	1 ～ 29日	30 ～ 59	60 ～ 99	100 ～ 149	150 ～ 199	200 ～ 249	250日以上
06 長徳村	26	-	3	2	3	5	3	10
07 富田町	10	-	1	-	1	1	1	6
08 福川町	6	-	-	1	1	1	-	3
09 和田村	51	-	5	12	8	8	5	13
10 三丘村	36	-	7	4	4	4	6	11
11 高水村	28	-	2	5	8	5	3	5
12 勝間村	40	-	1	8	9	7	3	12
13 八代村	49	-	7	10	7	15	2	8
14 須金村2-2	x	x	x	x	x	x	x	x
15 鹿野町	107	-	16	19	16	21	11	24
16 串村2-2	x	x	x	x	x	x	x	x
216山陽小野田市	248	-	31	43	40	36	35	63
01 小野田市	72	-	7	16	13	5	10	21
02 厚狭町	126	-	14	20	22	21	18	31
03 埴生町	50	-	10	7	5	10	7	11
305周防大島町	575	-	27	47	81	129	108	183
01 久賀町	82	-	3	7	14	12	19	27
02 蒲野村2-2	15	-	-	-	4	2	2	7
03 蒲野村2-1	38	-	3	2	5	10	10	8
04 屋代村	36	-	3	-	10	8	4	11
05 小松町	29	-	3	2	7	8	7	2
06 沖浦村2-1	69	-	3	7	10	22	10	17
07 油田村	24	-	1	4	1	6	6	6
08 和田村	37	-	1	3	4	9	6	14
09 森野村	26	-	-	5	5	8	2	6
10 白木村	44	-	6	3	6	12	4	13
11 日良居村	65	-	-	3	6	10	12	34
12 安下庄町	99	-	3	9	8	22	23	34
13 沖浦村2-2	11	-	1	2	1	-	3	4
321和木町	x	x	x	x	x	x	x	x
341上関町	x	x	x	x	x	x	x	x
01 室津村	x	x	x	x	x	x	x	x
02 上関村	18	-	-	-	1	5	6	6
343田布施町	135	-	16	23	22	22	13	39
01 麻里府村	6	-	-	3	1	2	-	-
02 麻郷村	35	-	3	1	9	6	2	14
03 田布施町	63	-	11	15	6	7	6	18
04 城南村	31	-	2	4	6	7	5	7
344平生町	83	-	10	11	7	10	12	33
01 佐賀村	26	-	1	2	3	4	9	7
02 大野村	23	-	2	4	1	3	1	12
03 平生町	22	-	2	3	2	3	2	10
04 曾根村	12	-	5	2	1	-	-	4
502阿武町	90	-	5	13	17	15	7	33
01 奈古町	42	-	4	7	8	9	2	12
02 宇田郷村	17	-	1	3	3	1	3	6
03 福賀村	31	-	-	3	6	5	2	15

づき)

単位：人

女							
計	1～29日	30～59	60～99	100～149	150～199	200～249	250日以上
16	-	4	3	1	-	3	5
8	-	-	1	-	2	1	4
9	-	2	-	2	2	3	-
28	-	1	6	5	5	3	8
31	-	8	5	3	2	2	11
13	-	2	1	2	2	1	5
30	-	5	7	12	3	1	2
35	-	7	6	5	5	5	7
x	x	x	x	x	x	x	x
58	-	11	11	16	7	6	7
x	x	x	x	x	x	x	x
154	-	28	23	28	33	18	24
39	-	8	5	7	4	5	10
82	-	13	13	16	21	8	11
33	-	7	5	5	8	5	3
373	-	18	42	86	83	67	77
38	-	1	4	9	6	10	8
9	-	-	1	3	3	1	1
19	-	1	3	7	3	2	3
20	-	-	6	5	4	3	2
18	-	2	1	4	7	2	2
49	-	1	1	11	15	7	14
19	-	-	3	5	4	4	3
24	-	2	1	6	4	7	4
25	-	2	6	5	4	3	5
22	-	1	3	3	9	3	3
57	-	5	7	12	7	11	15
61	-	3	4	14	15	11	14
12	-	-	2	2	2	3	3
x	x	x	x	x	x	x	x
x	x	x	x	x	x	x	x
x	x	x	x	x	x	x	x
8	-	1	-	2	3	-	2
65	-	3	12	13	10	8	19
2	-	-	1	-	1	-	-
9	-	-	1	2	1	2	3
37	-	3	9	7	4	4	10
17	-	-	1	4	4	2	6
49	-	6	10	4	4	9	16
17	-	2	1	2	2	6	4
15	-	3	5	-	1	1	5
8	-	-	2	1	1	1	3
9	-	1	2	1	-	1	4
58	-	4	9	11	11	8	15
23	-	3	2	7	4	4	3
9	-	-	2	1	1	2	3
26	-	1	5	3	6	2	9

Ⅲ 農業経営体（個人経営体）

2 世帯員の状況

(5) 世帯員の平均年齢

	農 業 従 事 者			基 幹 的 農 業 従 事 者		
	男女計の 平均年齢	男 の 平均年齢	女 の 平均年齢	男女計の 平均年齢	男 の 平均年齢	女 の 平均年齢
35山口県	65.97	65.12	66.97	72.25	72.07	72.52
201下関市	65.01	63.94	66.18	71.5	71.31	71.72
01 下関市	65.7	64.43	67.06	70.93	70.55	71.32
02 王喜村	65.88	65.92	65.83	69.16	69.5	68.74
03 吉田村	63.82	62.58	65.33	71.23	71.49	70.83
04 内日村2-1	65.09	64.91	65.27	73.94	73.44	74.63
05 豊西村2-2	67.89	65.24	70.1	74.32	73.69	74.78
06 豊東村	64.93	63.86	66.01	71.25	71.02	71.54
07 岡枝村	62.49	61.84	63.17	70.29	69.16	71.88
08 檜崎村	63.3	61.28	65.68	70.17	69.89	70.61
09 内日村2-2	67.74	69.96	65.05	71.76	71.5	72.14
10 殿居村	65.85	66.83	64.76	72.63	72.47	72.96
11 豊田中村	63.44	62.1	64.95	70.64	70.14	71.32
12 西市町	64.87	62.88	67.27	72.92	72.71	73.28
13 豊田下村	64.12	61.92	66.92	72.61	72.03	73.58
14 豊西村2-1	65.56	60.09	71.85	74.13	73.23	75.3
15 黒井村	64.98	64.9	65.07	72.48	74.26	70.38
16 川棚村	64.52	62.79	66.61	71.7	71.08	72.58
17 小串町	59.33	58.2	60.75	73.33	71.4	75.75
18 宇賀村2-1	66.24	67.03	65.5	72.56	72.13	73.27
19 宇賀村2-2	66.86	66.49	67.32	71.53	70.96	72.6
20 神玉村	65.5	65.19	65.84	71.43	71.98	70.64
21 角島村	63.55	66.89	60.82	70.25	71.4	68.33
22 神田村	69.41	68.57	70.5	71.54	71.69	71.3
23 阿川村	64.07	63.01	65.16	72.29	73.49	70.54
24 栗野村	68.4	67.81	69.04	75.75	75.34	76.31
25 滝部村	65.53	64.77	66.41	70.38	70.77	69.76
26 田耕村	63.43	61.83	65.2	71.24	71.67	70.74
202宇部市	65.22	64.34	66.27	72.29	71.91	72.85
01 宇部市	65.23	64.78	65.73	71.15	70.72	71.81
02 東岐波村	65.49	63.41	67.99	72.62	71.38	74.48
03 厚東村	64.93	64.28	65.64	73.5	73	74.26
04 二俣瀬村	65.23	65.18	65.29	72.85	72.85	72.85
05 小野村	65.09	63.58	67.07	73.27	73.1	73.51
06 吉部村	66.48	66.68	66.21	73.24	73.42	72.93
07 万倉村2-1	67.31	65.8	69.18	71.66	71.81	71.45
08 船木町	62.14	61.29	63.03	70.41	69.53	71.62
203山口市	65.42	64.38	66.64	72.56	72.51	72.63
01 山口市	65.33	64.55	66.23	72.92	72.94	72.89
02 鑄銭司村	63.86	62.31	65.54	72.3	71.99	72.69
03 仁保村	65.14	64.16	66.28	72.5	72.15	72.95
04 小鯖村	63.38	61.54	65.65	73.15	72.64	74.07
05 大内村	64.78	63.62	66.12	73.3	72.92	73.88
06 出雲村	65.79	64.17	67.62	73.15	73.37	72.82
07 島地村	66.12	64.54	67.85	72.69	72.16	73.35
08 串村2-1	69.54	68.03	71.4	76.14	75.27	77.5
09 八坂村	66.95	66.24	67.94	72.95	73.25	72.43
10 柚野村	65.07	63.14	67.96	72.39	73.11	71.25
11 秋穂町	65.75	64.48	67.17	71.73	71.64	71.87
12 小郡町	64.77	62.43	67.54	71.19	70.08	72.79
13 阿知須町	65.2	65.07	65.37	73.13	73.95	71.92
14 篠生村	66.82	65.68	68.24	73.55	74.13	72.36

単位：歳

自営農業従事日数が150日以上 の者 (農業専従者)			農業生産関連事業に従事した者		
男女計の 平均年齢	男 の 平均年齢	女 の 平均年齢	男女計の 平均年齢	男 の 平均年齢	女 の 平均年齢
70.42	70.17	70.84	65.6	65.29	66
69.9	69.56	70.37	65.24	64.52	66.08
69.71	69.4	70.05	65.23	64.06	66.53
66.72	66.28	67.33	62.38	65.21	58.4
68.67	68.91	68.29	61.72	60.06	63.77
71.22	70.75	72.06	69.21	68.38	70.42
72	70.8	73.33	70.89	75.38	67.3
69.16	68.79	69.67	66.18	65.61	66.81
68.75	67.71	70.51	61.68	65.32	56.32
68.97	68.7	69.7	67.3	67.33	67.27
71.71	71.67	71.75	68	66.5	71
70.32	70.19	70.64	67	67.2	66.83
69.45	68.18	71.67	61.26	60.29	62.32
71.58	71.9	70.83	64.4	57.33	75
70.33	69.13	72.74	63.07	60	66.14
72	71	73.2	59.67	54.5	70
71.43	71.83	70.89	63.91	62.71	66
71.34	70.11	73.55	66.38	64.5	69.5
71	66.25	75.75	75	-	75
72.35	71.19	74.2	59.4	56	62.8
68.39	68.76	67.33	-	-	-
68.15	68.03	68.38	69.4	69	70
71.86	73.6	67.5	-	-	-
69.86	69.56	70.4	-	-	-
70.81	71.6	69.36	71	71	71
74.6	74.52	74.76	69.83	72	67.67
69.47	69.7	69.05	63.6	70.5	59
68	68.83	66.64	-	-	-
70.54	70.1	71.31	66.06	66.5	65.55
69.25	69.42	68.95	67.41	69.02	65.74
69.85	67.24	74.24	63.57	58.94	70.73
71.45	70.35	73.15	65.29	65	65.64
72.57	72.63	72.5	65.86	69.04	62.8
72.03	72.04	72	66.8	64	70.36
70.87	71.24	69.73	67.56	70.06	64.33
70.63	70.15	71.62	67.63	67.53	67.73
69.3	68.31	70.89	61.58	60.9	62.33
70.37	70.15	70.7	64.35	63.54	65.4
71.44	71.15	71.86	64.8	64.42	65.28
70.18	68.93	71.97	65.98	65.19	66.93
70.43	69.13	72.41	63.86	63.76	63.97
70.57	70.17	71.53	64.34	61.87	67.4
69.77	70.25	69.21	60.78	58	65.1
69.49	69.02	70.33	61.38	59.05	64.03
68.58	67.71	69.95	59.82	56.85	63.45
76.8	75.67	78.5	69.36	69.13	69.67
70.66	71.08	69.75	66.95	67	66.88
67.15	67.44	66.5	67.67	69.2	65.75
70.45	71.38	69.05	70.53	71.95	68.76
69.35	68.33	70.81	64.05	63.71	64.71
70.25	70.66	69.61	64.44	65.07	63.72
71.21	72.08	69.54	63.48	60.94	68

Ⅲ 農業経営体（個人経営体）

2 世帯員の状況

(5) 世帯員の平均年齢

	農 業 従 事 者			基 幹 的 農 業 従 事 者		
	男女計の 平均年齢	男 の 平均年齢	女 の 平均年齢	男女計の 平均年齢	男 の 平均年齢	女 の 平均年齢
15 生雲村	65.44	64.81	66.27	72.79	72.7	72.94
16 地福村	65.98	64.97	67.28	71.88	72.7	70.51
17 徳佐村	66.57	65.81	67.47	71.4	71.08	71.88
18 嘉年村	63.77	62.91	64.54	67.51	66.35	68.7
204萩市	66.88	66.15	67.75	71.19	70.66	71.95
01 萩市	67.7	66.77	68.8	72.21	71.46	73.29
02 三見村	66.23	64.77	67.8	72.29	72.11	72.5
03 大井村	68.98	68.06	70.11	72.91	71.86	74.19
04 六島村	66.44	65.14	67.84	68.21	66.88	69.43
05 見島村	69.75	70.39	69.07	71.81	72.39	71
06 川上村	68.06	67.36	68.82	73.3	73.56	72.95
07 須佐町2-2	66.56	67.1	65.67	66.1	64.88	71
08 小川村	64.2	64.72	63.51	68.69	68.98	68.24
09 江崎町	67.78	67.79	67.77	73.59	73.39	74
10 高俣村	66.56	65.86	67.38	69.86	68.19	72.26
11 吉部村	66.21	66.51	65.86	70.36	70.28	70.5
12 須佐町2-1	65.83	64.61	67.25	70.75	70.29	71.9
13 弥富村	67.53	67.79	67.25	70.79	70.52	71.19
14 明木村	67.37	66.2	68.61	73.31	72.54	74.32
15 佐々並村	67.19	66.72	67.74	74.37	73.91	75.07
16 福川村	66.76	65.79	68.04	71.37	71.52	71.14
17 紫福村	63.63	61.35	66.66	68.21	66.94	70.39
206防府市	65.04	64.33	65.89	72.06	71.93	72.26
01 防府市	64.34	63.36	65.48	71.91	71.76	72.14
02 富海村	66.05	64.82	67.48	68.92	67.36	72.17
03 右田村	63.83	64.34	63.27	72.95	72.84	73.13
04 小野村	67.31	66.73	68.04	73.96	74.76	72.61
05 大道村	65.36	63.96	67.17	70.91	70.54	71.54
207下松市	67.68	65.96	69.63	73.13	73.65	72.53
01 下松市	66.71	64.86	68.74	72.26	72.25	72.28
02 米川村	70.17	68.62	72.06	75.43	77.23	73.22
208岩国市	67.36	66.77	68.06	73.13	72.94	73.4
01 岩国市	68.51	68.9	68.04	71.82	72.58	70.87
02 小瀬村	-	-	-	-	-	-
03 藤河村	x	x	x	x	x	x
04 御庄村	73.5	74.6	71.67	73.5	74.6	71.67
05 北河内村	66.23	65.79	66.75	75.44	75.69	75
06 南河内村	69.84	68.71	71.2	74.89	74.91	74.87
07 師木野村	71.54	70.62	72.46	71.47	74.11	67.5
08 通津村	70.38	69.79	71.21	73.37	72.97	74.11
09 由宇町	66.47	64.23	69.08	71.98	69.46	75.62
10 神代村2-1	63.41	63.89	63	69.96	71.62	68.17
11 玖珂町	65.31	64.62	66.09	71.92	71.69	72.33
12 本郷村	67.05	65.12	71.25	71.29	70.47	73.33
13 祖生村	66.77	65.22	68.5	72.46	71.48	74.06
14 高森町	66.67	66.62	66.72	74.83	75.33	74.21
15 米川村	66.72	65.67	68	72.43	71.9	73.41
16 川越村	70.37	68.8	71.86	70.46	68.27	73
17 広瀬村	67.16	67.14	67.18	74	73.15	76.83
18 深須村	76.53	76.3	76.86	76.92	77.14	76.6
19 高根村	67.2	67.81	66.32	67.97	68.64	66.45
20 桑根村	x	x	x	x	x	x

単位：歳

自営農業従事日数が150日以上 の者 (農業専従者)			農業生産関連事業に 従事した者		
男女計の 平均年齢	男 の 平均年齢	女 の 平均年齢	男女計の 平均年齢	男 の 平均年齢	女 の 平均年齢
71.3	71.39	71.14	68.31	66.28	71.64
70.36	70.92	69.35	64.66	65.83	63.14
68.87	68.46	69.58	63.12	62.58	63.85
66.91	65.97	68	61.43	56.2	74.5
69.72	69.13	70.7	65.37	64.11	66.86
70.7	69.53	72.7	65.38	64.4	66.82
68.14	68.2	68.07	58.54	60.5	56.86
71.83	71	72.96	70.88	72.1	69.14
67.25	65.38	69.17	72.25	73.5	71
71.28	71.67	70.63	70.4	67.5	72.33
72	72	72	66.17	75	61.75
75	-	75	58.5	42	75
65.12	65.17	65.04	58.6	55.75	61.86
71.32	70.67	72.71	68.75	67.2	71.33
69.12	68.5	70.1	57.25	51	66
70.18	70.27	70.05	67.09	69.67	64
69.34	68.24	72.25	68.2	65.6	70.8
69.46	69.24	69.73	70.75	72.75	68.75
71.76	71	73	70.5	69.17	72.1
73.27	72.41	75	71.08	70	72
70.33	70.35	70.29	65.6	66.14	64.33
64.43	64.77	62.67	52.25	41.83	62.67
69.75	69.93	69.43	64.59	64.71	64.43
69.92	70.41	69.06	64	64.02	63.97
65.92	63.63	70	62.22	62.6	61.75
70.15	70.55	69.38	64.23	63.5	65.07
71.44	72.35	70.04	66.13	66.97	65
69.13	68.89	69.58	65.15	65.46	64.67
71.98	73.09	70.51	69.91	69.32	70.64
70.33	71.44	68.76	70.62	70.18	71.1
75.83	77.31	74.14	67.79	67.22	68.8
71.11	70.98	71.32	66.67	66.87	66.32
70.73	71.28	70	68.61	70.71	65
-	-	-	-	-	-
x	x	x	x	x	x
72.67	74.6	63	-	-	-
76.25	76.5	75.75	72.7	72.8	72.6
74.12	74.1	74.15	68.3	69.36	66.18
73	74.67	69.67	67	65.75	68.67
73.07	73.05	73.09	62.78	66.29	50.5
70.33	67.75	74.86	65.88	64.85	69.25
68.25	71.27	64.56	70.5	70.5	-
70	69.57	70.66	62.9	62	64.25
66.65	65.8	69.2	68.25	68.33	68
70.14	68.83	72.24	66.35	63.94	69.29
72.61	72.6	72.62	65.77	64.9	68.67
70.14	69.87	70.83	66.29	65.33	67
68.68	69.43	67.38	54.6	57	51
75.44	72	82.33	71.64	68.88	79
75.11	76.29	71	65.33	65.33	-
61.22	63.41	55	75.25	74.67	77
x	x	x	x	x	x

Ⅲ 農業経営体（個人経営体）

2 世帯員の状況

(5) 世帯員の平均年齢

	農 業 従 事 者			基 幹 的 農 業 従 事 者		
	男女計の 平均年齢	男 の 平均年齢	女 の 平均年齢	男女計の 平均年齢	男 の 平均年齢	女 の 平均年齢
21 河山村	69.9	74.27	64.56	73.93	76.38	70.67
22 秋中村	69.06	68.45	70	74.66	75.15	73.83
23 賀見畑村	68.05	69.04	66.88	74.43	73.72	75.89
24 坂上村	66.01	65.05	67.16	75.47	75.78	75.05
210光市	67.41	67.35	67.48	73.37	73.55	73.06
01 光市	67.35	68.18	66.44	73.04	73.45	72.19
02 周防村	68.67	68.37	68.98	74.01	73.89	74.17
03 大和町	66.79	66.09	67.69	73.33	73.49	73.05
211長門市	64.93	64.11	65.94	71.66	71.07	72.6
01 通村	-	-	-	-	-	-
02 仙崎町	66.89	64.48	69.38	73.26	71.1	75.67
03 深川町	66.23	65.06	67.67	73.35	72.33	74.9
04 俵山村	63.56	63.53	63.59	72.25	72.48	71.93
05 三隅町	64.86	64.48	65.34	72.54	71.46	74.59
06 日置町	63.04	61.27	65.21	69.41	68.25	71.26
07 菱海村	65.28	65.56	64.89	72.1	72.58	71.05
08 日置村2-2	63.84	61.11	67.04	71	70.65	71.4
09 宇津賀村	67.03	66.69	67.43	72.21	73.64	70.26
10 向津具村	65.63	65.21	66.18	69.95	69.29	71.02
212柳井市	67.59	66.74	68.65	73.2	73.14	73.31
01 平郡村	75.39	72.81	77.82	78.29	75.38	80.8
02 日積村	68.77	68.83	68.69	74.39	74.86	73.39
03 柳井町	67.85	68	67.65	71.47	72.41	69.28
04 新庄村	66.28	65.92	66.71	72.08	72.93	70.88
05 余田村	66.81	65.82	67.95	73.07	73	73.18
06 伊陸村	67.81	66.61	69.23	73.42	73.04	74.1
07 伊保庄村	62.95	60.27	66.48	70.45	70.6	70.14
08 阿月村	68.84	66.81	71.65	73.66	72.05	76.38
09 神代村2-2	71.87	70.71	72.88	75.33	76	74.67
10 鳴門村	65.35	62.88	68.36	72.06	70.5	74
213美祿市	64.8	63.83	65.93	72.19	72.24	72.11
01 万倉村2-2	60.87	57.89	65.33	67	68.75	65.6
02 豊田前村	65.46	64.17	67.1	72.2	72.76	71.12
03 伊佐町	64.28	63.4	65.28	72.98	73.04	72.88
04 東厚保村	65.68	64.36	67.06	74.25	73.55	75.23
05 西厚保村	63.8	63.5	64.09	71.34	71.46	71.18
06 大嶺町	64.72	63.73	65.95	72.41	73.69	69.96
07 於福村	64.33	63.28	65.51	73.19	71.74	75.36
08 大田町	66.53	65.34	67.98	73.56	74.65	71.97
09 綾木村	65.44	64.36	66.54	73.12	72.41	74.55
10 真長田村	64.06	63.37	64.91	72.06	72.08	72.03
11 赤郷村	66.47	65.69	67.35	70.67	70.57	70.83
12 秋吉村	66.45	66.38	66.52	73.92	74.85	72.4
13 岩永村	63.4	62.6	64.51	72.38	73.55	70.41
14 別府村	63.48	61.71	65.69	69.41	68.7	70.58
15 共和村	64.09	63.41	64.91	70.77	70.04	72.11
216周南市	66.99	66.48	67.6	73.36	73.67	72.83
01 徳山市	66.91	66.55	67.33	73.58	73.58	73.56
02 向道村	67.67	68.52	66.59	74.17	75.74	71.33
03 須々万村	68.87	68.56	69.27	75.94	75.96	75.9
04 中須村	65.8	65.96	65.58	72.07	72.45	71.17
05 須金村2-1	64.28	62.2	66.12	64.33	61.15	67.29

単位：歳

自営農業従事日数が150日以上 の者 (農業専従者)			農業生産関連事業に従事した者		
男女計の 平均年齢	男 の 平均年齢	女 の 平均年齢	男女計の 平均年齢	男 の 平均年齢	女 の 平均年齢
73.45	75.17	71.4	68.25	68.67	67
73.78	73	75	69.6	67.33	73
74.26	73.46	76.2	53.91	61.67	44.6
71.56	73.31	69.57	64	61.58	66.64
71.61	71.69	71.48	64.79	64.77	64.81
71.72	72.34	70.73	62.74	65.66	59.64
74	73.77	74.27	68.73	65.46	72
69.55	69.59	69.45	64.01	63.72	64.38
69.84	68.93	71.44	66.17	65.31	67.35
-	-	-	-	-	-
70.45	68.5	72.4	67.24	62.56	72.5
72.12	71.02	73.85	67.84	66	70.09
69.49	69.51	69.45	64.51	64.4	64.71
70.04	68.94	72.23	66.43	66.7	66.03
68.04	66.36	71.05	62.59	60.44	65.73
70.51	71.23	68.4	70.67	69.25	73.5
67.23	65.08	70.33	-	-	-
70.87	71.87	69.33	62.36	54.75	66.71
68.66	67.56	70.52	37.5	36	39
71.88	71.49	72.63	65.2	63.53	67.43
73	70	76.86	-	-	-
73	72.76	73.53	66.26	66.36	66.12
70.4	70.37	70.47	63.38	63.83	63
72.61	72.71	72.42	59	55.75	63.33
71.84	72.25	71.21	65.17	62.87	68.11
72	70.76	74.67	66.85	64.51	70.12
70.81	71.89	69.43	55.31	50.56	61.43
72.04	71.17	74	76.2	78.33	73
70.4	71	69.5	-	-	-
71.86	70.63	73.5	68	65.5	71.75
69.52	69.48	69.62	65.36	65.63	65.04
65.5	68	58	68.75	70.75	66.75
71.43	72.08	69.91	67.4	67.38	67.5
71.67	70.85	73.47	68.09	66.92	69.43
68.57	66.96	71.67	65.05	65.29	64.85
69.3	69.72	68.75	64.84	65	64.68
70.02	70.88	68.07	68.07	69	66.95
74.19	71.27	77.81	57.21	56.71	57.71
70.67	70.54	70.88	70.19	71.53	68.5
64.5	64.78	63.78	73	64.5	81.5
70.26	70.53	69.5	65.17	68.21	54.5
69.33	70.03	68.05	63	60.29	67.75
72.44	72.81	71.5	65.95	66.89	65.1
69.12	70.48	64.9	63.56	64.19	62.36
64.61	64.09	65.38	63.36	63.84	62.81
67.98	67.39	69.2	62.51	61.95	63.19
71.01	71.71	69.66	67.16	67.06	67.28
72.26	72.45	71.81	64.78	64.92	64.6
70.61	70.73	70.38	68.26	68.1	68.55
71.64	71.24	72.75	69.93	66.69	73.92
71.33	72.18	69.29	67	67.46	66.33
62.35	61.15	63.54	59.42	53.38	63.82

Ⅲ 農業経営体（個人経営体）

2 世帯員の状況

(5) 世帯員の平均年齢

	農 業 従 事 者			基 幹 的 農 業 従 事 者		
	男女計の 平均年齢	男 の 平均年齢	女 の 平均年齢	男女計の 平均年齢	男 の 平均年齢	女 の 平均年齢
06 長徳村	66.37	64.44	68.74	71.26	72.12	69.88
07 富田町	64.03	67.11	59.86	71.67	73	70
08 福川町	69.8	67.29	73	75.87	77.17	75
09 和田村	68.38	67.66	69.28	72.47	71.45	74.32
10 三丘村	65.2	62.01	69.03	70.37	70.28	70.48
11 高水村	67.35	67.96	66.68	73.2	74.93	69.46
12 勝間村	65.24	63.73	67.32	75.11	75.88	74.1
13 八代村	66.91	65.83	68.31	73.17	74.14	71.8
14 須金村2-2	x	x	x	x	x	x
15 鹿野町	67.31	67.78	66.71	74.39	74.67	73.88
16 串村2-2	x	x	x	x	x	x
216山陽小野田市	63.87	62.3	65.66	70.31	69.68	71.31
01 小野田市	64.36	62.45	66.53	68.95	67.9	70.9
02 厚狭町	63.02	61.77	64.41	70.23	69.66	71.11
03 壇生町	65.26	63.35	67.62	72.3	72.3	72.3
305周防大島町	70.57	70.12	71.09	73.3	72.78	74.09
01 久賀町	70.81	70.96	70.63	73.75	73.78	73.68
02 蒲野村2-2	70.52	70.14	70.9	72.79	72.33	73.56
03 蒲野村2-1	71.06	71.6	70.41	74.4	72.74	77.74
04 屋代村	69.77	69.49	70.13	74.68	74.36	75.25
05 小松町	73	73.22	72.7	74.87	74.24	75.89
06 沖浦村2-1	70.8	70.22	71.5	74.88	75.29	74.31
07 油田村	70.76	68.56	72.83	72.88	72.13	73.84
08 和田村	71.45	69.75	73.73	73.25	71.62	75.75
09 森野村	73.22	73	73.42	74.37	73.65	75.12
10 白木村	71.22	71.76	70.51	73.59	74.18	72.41
11 日良居村	69.76	68.99	70.62	71.52	70.74	72.42
12 安下庄町	68.33	67.59	69.26	71.27	70.03	73.28
13 沖浦村2-2	72.59	71.75	73.44	75.17	76	74.42
321和木町	x	x	x	x	x	x
341上関町	x	x	x	x	x	x
01 室津村	x	x	x	x	x	x
02 上関村	68.26	69.55	66.89	72.73	70.94	76.75
343田布施町	66.11	64.96	67.66	73.41	72.86	74.54
01 麻里府村	71.35	71.3	71.43	83.13	83.33	82.5
02 麻郷村	64.94	64.93	64.95	72.84	73.4	70.67
03 田布施町	66.48	64.65	69.01	72.7	71.16	75.32
04 城南村	65.72	64.39	67.31	73.77	73.68	73.94
344平生町	68.77	68.54	69.06	75.05	75.29	74.63
01 佐賀村	69.51	69.42	69.61	75.63	75.5	75.82
02 大野村	68.17	67.33	69.17	74.92	74.48	75.6
03 平生町	67.98	68.61	67.08	74.6	76	70.75
04 曾根村	69.69	69.12	70.36	74.71	75.08	74.22
502阿武町	66.73	66.3	67.22	69.24	68.88	69.81
01 奈古町	67.35	67.54	67.09	72.11	71.67	72.91
02 宇田郷村	68.68	66	72.29	70.92	70.71	71.33
03 福賀村	64.72	64.35	65.05	65.21	64.1	66.54

単位：歳

自営農業従事日数が150日以上 の者 (農業専従者)			農業生産関連事業に従事した者		
男女計の 平均年齢	男 の 平均年齢	女 の 平均年齢	男女計の 平均年齢	男 の 平均年齢	女 の 平均年齢
69.46	70.74	66.78	66.93	70	63.64
66.5	73.89	60.45	69.93	71.67	66.8
78	76.8	79.2	70.8	63.4	78.2
72.49	72.79	71.88	69.86	71.06	68.59
67.79	67.67	67.95	70.12	67.65	73.28
71.19	72.88	68.3	67.21	66.76	67.76
70.76	71.52	68.38	65.48	64.63	66.73
70.19	72.45	67	65.6	64.38	67.55
x	x	x	x	x	x
72.23	72.31	72.04	67.8	69.2	65.97
x	x	x	x	x	x
68.03	67.73	68.58	62.8	64.1	61.43
64.88	63.48	67.43	62.2	62.04	62.41
68.64	68.83	68.31	62.29	64.47	60.34
70.66	70.58	70.82	71.43	72.75	69.67
72.31	71.78	73.26	69.39	69.5	69.22
72.86	73.41	71.62	66.67	63.71	70.8
72.31	72.18	72.6	70.5	72	69
73.27	72.71	75	73	72.18	74.8
74.09	72.17	78.5	69.62	71.15	67.43
74.68	72	78.82	74.52	73.94	75.31
74.37	74.58	74.08	70.28	69.67	71.27
71.58	70.05	74	66	69	63
71.84	71.24	73	75.67	75.67	-
71.29	69.44	73.75	-	-	-
73.11	73.53	72.31	64.71	64.53	65
70.84	70.38	71.64	70.58	72.62	68.18
70.4	69.42	72.29	64.17	65.45	61.6
72.4	73.86	71.13	68.6	61.5	73.33
x	x	x	x	x	x
x	x	x	x	x	x
x	x	x	x	x	x
73.26	71.29	78.83	63.36	61.71	66.25
72.58	71.57	74.53	66.26	66	66.65
71.67	70	75	76.83	80.33	73.33
72.07	72.86	69.17	69.64	69.71	69.5
73.16	71.26	76.1	65.49	65.08	66.12
72.28	70.95	74.5	63.58	63.25	64.14
76.02	76.5	75.1	65.89	69.44	61.17
77.06	78.43	74.67	75.67	82.2	43
74.32	73.47	76.13	65.33	63.14	68.4
76.19	77.56	71.8	63.5	66	61
76.56	75	77.8	60	64	57.6
67.39	67.08	67.91	65.96	66.4	65.33
69.97	69.63	70.82	67.1	67.58	66.2
71.41	70.55	73	74.67	75.4	73.75
63.23	62.23	64.44	62.68	62.67	62.69

IV 農業経営体（団体経営体）

1 農業経営内部の労働力の状況

(1) 役員・構成員（経営主を含む）の状況

単位 { 経営体数：経営体
実人数：人

	計		男		女	
	実経営体数	実人数	経営体数	実人数	経営体数	実人数
35山口県	493	3035	488	2399	209	636
201下関市	71	497	69	376	34	121
01 下関市	12	52	11	35	7	17
02 王喜村	2	35	2	30	1	5
03 吉田村	-	-	-	-	-	-
04 内日村2-1	3	20	3	20	-	-
05 豊西村2-2	-	-	-	-	-	-
06 豊東村	6	44	6	39	3	5
07 岡枝村	6	25	6	22	2	3
08 檜崎村	2	29	2	20	2	9
09 内日村2-2	1	6	1	4	1	2
10 殿居村	2	9	2	9	-	-
11 豊田中村	4	7	4	7	-	-
12 西市町	4	18	4	17	1	1
13 豊田下村	2	9	2	9	-	-
14 豊西村2-1	1	1	-	-	1	1
15 黒井村	4	65	4	21	3	44
16 川棚村	2	45	2	38	2	7
17 小串町	-	-	-	-	-	-
18 宇賀村2-1	4	10	4	9	1	1
19 宇賀村2-2	1	15	1	8	1	7
20 神玉村	2	15	2	11	1	4
21 角島村	-	-	-	-	-	-
22 神田村	1	5	1	3	1	2
23 阿川村	2	19	2	15	2	4
24 栗野村	-	-	-	-	-	-
25 滝部村	7	51	7	43	4	8
26 田耕村	3	17	3	16	1	1
202宇部市	26	217	26	164	14	53
01 宇部市	4	18	4	14	1	4
02 東岐波村	-	-	-	-	-	-
03 厚東村	5	95	5	63	5	32
04 二俣瀬村	6	37	6	29	3	8
05 小野村	7	46	7	42	3	4
06 吉部村	1	6	1	6	-	-
07 万倉村2-1	3	15	3	10	2	5
08 船木町	-	-	-	-	-	-
203山口市	116	613	116	515	41	98
01 山口市	33	190	33	161	12	29
02 鑄銭司村	3	9	3	9	-	-
03 仁保村	9	40	9	38	2	2
04 小鯖村	8	56	8	41	4	15
05 大内村	-	-	-	-	-	-
06 出雲村	3	16	3	15	1	1
07 島地村	3	14	3	13	1	1
08 串村2-1	-	-	-	-	-	-
09 八坂村	2	22	2	13	1	9
10 柚野村	-	-	-	-	-	-
11 秋穂町	4	17	4	17	-	-
12 小郡町	5	24	5	24	-	-
13 阿知須町	7	32	7	20	4	12
14 篠生村	4	21	4	18	2	3

IV 農業経営体（団体経営体）

1 農業経営内部の労働力の状況

(1) 役員・構成員（経営主を含む）の状況

単位 { 経営体数：経営体
実人数：人

	計		男		女	
	実経営体数	実人数	経営体数	実人数	経営体数	実人数
15 生雲村	5	25	5	21	1	4
16 地福村	6	30	6	23	4	7
17 徳佐村	23	113	23	98	9	15
18 嘉年村	1	4	1	4	-	-
204萩市	60	446	60	314	33	132
01 萩市	5	19	5	11	3	8
02 三見村	1	2	1	1	1	1
03 大井村	-	-	-	-	-	-
04 六島村	-	-	-	-	-	-
05 見島村	-	-	-	-	-	-
06 川上村	1	8	1	7	1	1
07 須佐町2-2	1	3	1	3	-	-
08 小川村	9	104	9	68	5	36
09 江崎町	4	45	4	30	2	15
10 高俣村	5	25	5	20	3	5
11 吉部村	9	68	9	43	5	25
12 須佐町2-1	2	5	2	5	-	-
13 弥富村	2	33	2	23	1	10
14 明木村	2	3	2	3	-	-
15 佐々並村	6	52	6	42	2	10
16 福川村	2	6	2	5	1	1
17 紫福村	11	73	11	53	9	20
206防府市	13	79	13	66	7	13
01 防府市	-	-	-	-	-	-
02 富海村	1	5	1	5	-	-
03 右田村	3	16	3	14	1	2
04 小野村	-	-	-	-	-	-
05 大道村	9	58	9	47	6	11
207下松市	5	63	4	39	4	24
01 下松市	5	63	4	39	4	24
02 米川村	-	-	-	-	-	-
208岩国市	34	133	33	100	15	33
01 岩国市	3	10	2	4	3	6
02 小瀬村	-	-	-	-	-	-
03 藤河村	x	x	x	x	x	x
04 御庄村	-	-	-	-	-	-
05 北河内村	-	-	-	-	-	-
06 南河内村	1	1	1	1	-	-
07 師木野村	-	-	-	-	-	-
08 通津村	-	-	-	-	-	-
09 由宇町	1	10	1	5	1	5
10 神代村2-1	-	-	-	-	-	-
11 玖珂町	1	2	1	2	-	-
12 本郷村	1	6	1	6	-	-
13 祖生村	1	2	1	2	-	-
14 高森町	6	31	6	24	5	7
15 米川村	2	6	2	3	2	3
16 川越村	-	-	-	-	-	-
17 広瀬村	2	10	2	10	-	-
18 深須村	-	-	-	-	-	-
19 高根村	3	4	3	4	-	-
20 桑根村	x	x	x	x	x	x

IV 農業経営体（団体経営体）

1 農業経営内部の労働力の状況

(1) 役員・構成員（経営主を含む）の状況

単位 { 経営体数：経営体
実人数：人

	計		男		女	
	実経営体数	実人数	経営体数	実人数	経営体数	実人数
21 河山村	-	-	-	-	-	-
22 秋中村	2	5	2	5	-	-
23 賀見畑村	5	14	5	9	1	5
24 坂上村	5	29	5	22	3	7
210光市	4	24	4	24	-	-
01 光市	-	-	-	-	-	-
02 周防村	1	1	1	1	-	-
03 大和町	3	23	3	23	-	-
211長門市	44	272	44	231	12	41
01 通村	-	-	-	-	-	-
02 仙崎町	1	34	1	26	1	8
03 深川町	10	60	10	42	3	18
04 俵山村	3	24	3	24	-	-
05 三隅町	12	51	12	47	2	4
06 日置町	11	53	11	42	6	11
07 菱海村	5	32	5	32	-	-
08 日置村2-2	1	5	1	5	-	-
09 宇津賀村	-	-	-	-	-	-
10 向津具村	1	13	1	13	-	-
212柳井市	16	69	16	54	5	15
01 平郡村	-	-	-	-	-	-
02 日積村	2	21	2	10	2	11
03 柳井町	2	3	2	3	-	-
04 新庄村	-	-	-	-	-	-
05 余田村	4	15	4	15	-	-
06 伊陸村	7	29	7	25	3	4
07 伊保庄村	1	1	1	1	-	-
08 阿月村	-	-	-	-	-	-
09 神代村2-2	-	-	-	-	-	-
10 鳴門村	-	-	-	-	-	-
213美祿市	38	327	38	270	22	57
01 万倉村2-2	-	-	-	-	-	-
02 豊田前村	1	15	1	14	1	1
03 伊佐町	3	22	3	13	3	9
04 東厚保村	4	14	4	11	2	3
05 西厚保村	3	47	3	41	1	6
06 大嶺町	2	8	2	4	2	4
07 於福村	1	2	1	1	1	1
08 大田町	1	6	1	5	1	1
09 綾木村	7	52	7	46	2	6
10 真長田村	2	11	2	11	-	-
11 赤郷村	2	10	2	8	1	2
12 秋吉村	-	-	-	-	-	-
13 岩永村	3	15	3	13	2	2
14 別府村	3	29	3	21	1	8
15 共和村	6	96	6	82	5	14
216周南市	27	96	27	77	9	19
01 徳山市	4	15	4	11	1	4
02 向道村	1	5	1	5	-	-
03 須々万村	1	2	1	2	-	-
04 中須村	1	1	1	1	-	-
05 須金村2-1	1	3	1	1	1	2

IV 農業経営体（団体経営体）

1 農業経営内部の労働力の状況

(1) 役員・構成員（経営主を含む）の状況

単位 { 経営体数：経営体
実人数：人

	計		男		女	
	実経営体数	実人数	経営体数	実人数	経営体数	実人数
06 長徳村	4	15	4	15	-	-
07 富田町	2	7	2	4	2	3
08 福川町	2	5	2	5	-	-
09 和田村	-	-	-	-	-	-
10 三丘村	4	23	4	15	3	8
11 高水村	1	3	1	3	-	-
12 勝間村	1	5	1	5	-	-
13 八代村	1	4	1	4	-	-
14 須金村2-2	x	x	x	x	x	x
15 鹿野町	3	6	3	4	2	2
16 串村2-2	x	x	x	x	x	x
216山陽小野田市	13	90	12	79	6	11
01 小野田市	2	8	2	5	2	3
02 厚狭町	8	67	8	60	3	7
03 壇生町	3	15	2	14	1	1
305周防大島町	5	14	5	11	2	3
01 久賀町	2	6	2	4	1	2
02 蒲野村2-2	-	-	-	-	-	-
03 蒲野村2-1	-	-	-	-	-	-
04 屋代村	-	-	-	-	-	-
05 小松町	-	-	-	-	-	-
06 沖浦村2-1	-	-	-	-	-	-
07 油田村	-	-	-	-	-	-
08 和田村	-	-	-	-	-	-
09 森野村	-	-	-	-	-	-
10 白木村	1	2	1	2	-	-
11 日良居村	2	6	2	5	1	1
12 安下庄町	-	-	-	-	-	-
13 沖浦村2-2	-	-	-	-	-	-
321和木町	x	x	x	x	x	x
341上関町	x	x	x	x	x	x
01 室津村	x	x	x	x	x	x
02 上関村	-	-	-	-	-	-
343田布施町	10	27	10	23	1	4
01 麻里府村	-	-	-	-	-	-
02 麻郷村	1	3	1	3	-	-
03 田布施町	7	18	7	14	1	4
04 城南村	2	6	2	6	-	-
344平生町	1	2	1	1	1	1
01 佐賀村	-	-	-	-	-	-
02 大野村	1	2	1	1	1	1
03 平生町	-	-	-	-	-	-
04 曾根村	-	-	-	-	-	-
502阿武町	10	66	10	55	3	11
01 奈古町	3	11	3	10	1	1
02 宇田郷村	1	4	1	4	-	-
03 福賀村	6	51	6	41	2	10

IV 農業経営体（団体経営体）

1 農業経営内部の労働力の状況

(2) 60日以上従事した役員・構成員（経営主を含む）の状況

	経 営 内 部 の 従 事 者						農	
	計		男		女		小 計	
	実経営体数	実人数	経営体数	実人数	経営体数	実人数	実経営体数	実人数
35山口県	493	2148	488	1793	158	355	440	1852
201下関市	71	388	69	296	26	92	62	341
01 下関市	12	44	11	33	6	11	12	38
02 王喜村	2	15	2	15	-	-	1	6
03 吉田村	-	-	-	-	-	-	-	-
04 内日村2-1	3	20	3	20	-	-	3	20
05 豊西村2-2	-	-	-	-	-	-	-	-
06 豊東村	6	40	6	35	3	5	6	37
07 岡枝村	6	24	6	22	1	2	5	23
08 檜崎村	2	17	2	14	1	3	2	17
09 内日村2-2	1	5	1	3	1	2	1	4
10 殿居村	2	9	2	9	-	-	1	8
11 豊田中村	4	5	4	5	-	-	4	5
12 西市町	4	12	4	12	-	-	3	11
13 豊田下村	2	9	2	9	-	-	2	5
14 豊西村2-1	1	1	-	-	1	1	1	1
15 黒井村	4	63	4	20	3	43	3	56
16 川棚村	2	11	2	9	1	2	1	1
17 小串町	-	-	-	-	-	-	-	-
18 宇賀村2-1	4	10	4	9	1	1	2	8
19 宇賀村2-2	1	15	1	8	1	7	1	15
20 神玉村	2	15	2	11	1	4	2	15
21 角島村	-	-	-	-	-	-	-	-
22 神田村	1	2	1	1	1	1	1	2
23 阿川村	2	5	2	3	1	2	1	4
24 栗野村	-	-	-	-	-	-	-	-
25 滝部村	7	51	7	43	4	8	7	50
26 田耕村	3	15	3	15	-	-	3	15
202宇部市	26	116	26	99	10	17	24	102
01 宇部市	4	12	4	11	1	1	3	10
02 東岐波村	-	-	-	-	-	-	-	-
03 厚東村	5	33	5	27	3	6	4	22
04 二俣瀬村	6	23	6	22	1	1	6	23
05 小野村	7	28	7	24	3	4	7	27
06 吉部村	1	5	1	5	-	-	1	5
07 万倉村2-1	3	15	3	10	2	5	3	15
08 船木町	-	-	-	-	-	-	-	-
203山口市	116	473	116	422	32	51	103	404
01 山口市	33	148	33	139	7	9	30	128
02 鑄銭司村	3	8	3	8	-	-	2	5
03 仁保村	9	38	9	36	2	2	9	37
04 小鯖村	8	36	8	31	4	5	8	33
05 大内村	-	-	-	-	-	-	-	-
06 出雲村	3	8	3	8	-	-	2	7
07 島地村	3	3	3	3	-	-	2	2
08 串村2-1	-	-	-	-	-	-	-	-
09 八坂村	2	9	2	7	1	2	2	8
10 柚野村	-	-	-	-	-	-	-	-
11 秋穂町	4	8	4	8	-	-	3	7
12 小郡町	5	24	5	24	-	-	4	14
13 阿知須町	7	28	7	19	4	9	7	22
14 篠生村	4	20	4	17	2	3	4	14

単位 { 経営体数：経営体
実人数：人

業				農 業 生 産 関 連 事 業					
男		女		小 計		男		女	
経営体数	実人数	経営体数	実人数	実経営体数	実人数	経営体数	実人数	経営体数	実人数
435	1555	140	297	198	765	194	603	68	162
60	255	25	86	26	140	23	79	11	61
11	27	6	11	10	32	9	22	5	10
1	6	-	-	2	13	2	13	-	-
-	-	-	-	-	-	-	-	-	-
3	20	-	-	1	6	1	6	-	-
-	-	-	-	-	-	-	-	-	-
6	33	3	4	-	-	-	-	-	-
5	21	1	2	1	7	1	5	1	2
2	14	1	3	2	8	1	5	1	3
1	3	1	1	-	-	-	-	-	-
1	8	-	-	-	-	-	-	-	-
4	5	-	-	2	3	2	3	-	-
3	11	-	-	-	-	-	-	-	-
2	5	-	-	-	-	-	-	-	-
-	-	1	1	1	1	-	-	1	1
3	15	3	41	2	52	2	12	1	40
1	1	-	-	-	-	-	-	-	-
-	-	-	-	-	-	-	-	-	-
2	7	1	1	-	-	-	-	-	-
1	8	1	7	1	3	1	2	1	1
2	11	1	4	1	7	1	3	1	4
-	-	-	-	-	-	-	-	-	-
1	1	1	1	-	-	-	-	-	-
1	2	1	2	1	2	1	2	-	-
-	-	-	-	-	-	-	-	-	-
7	42	4	8	2	6	2	6	-	-
3	15	-	-	-	-	-	-	-	-
24	86	9	16	13	49	13	39	5	10
3	9	1	1	3	10	3	9	1	1
-	-	-	-	-	-	-	-	-	-
4	17	2	5	2	12	2	7	2	5
6	22	1	1	5	20	5	19	1	1
7	23	3	4	2	2	2	2	-	-
1	5	-	-	-	-	-	-	-	-
3	10	2	5	1	5	1	2	1	3
-	-	-	-	-	-	-	-	-	-
103	362	28	42	50	190	50	168	16	22
30	121	6	7	17	54	17	50	4	4
2	5	-	-	1	3	1	3	-	-
9	35	2	2	5	25	5	23	2	2
8	29	3	4	5	22	5	18	3	4
-	-	-	-	-	-	-	-	-	-
2	7	-	-	2	3	2	3	-	-
2	2	-	-	-	-	-	-	-	-
-	-	-	-	-	-	-	-	-	-
2	6	1	2	1	6	1	4	1	2
-	-	-	-	-	-	-	-	-	-
3	7	-	-	-	-	-	-	-	-
4	14	-	-	4	19	4	19	-	-
7	17	3	5	2	6	2	4	1	2
4	13	1	1	2	11	2	11	-	-

IV 農業経営体（団体経営体）

1 農業経営内部の労働力の状況

(2) 60日以上従事した役員・構成員（経営主を含む）の状況

	経 営 内 部 の 従 事 者						農	
	計		男		女		小 計	
	実経営体数	実人数	経営体数	実人数	経営体数	実人数	実経営体数	実人数
15 生雲村	5	13	5	13	-	-	3	7
16 地福村	6	30	6	23	4	7	6	29
17 徳佐村	23	96	23	82	8	14	20	87
18 嘉年村	1	4	1	4	-	-	1	4
204萩市	60	281	60	222	24	59	56	251
01 萩市	5	18	5	11	2	7	5	17
02 三見村	1	2	1	1	1	1	1	2
03 大井村	-	-	-	-	-	-	-	-
04 六島村	-	-	-	-	-	-	-	-
05 見島村	-	-	-	-	-	-	-	-
06 川上村	1	8	1	7	1	1	1	8
07 須佐町2-2	1	3	1	3	-	-	1	2
08 小川村	9	45	9	35	3	10	9	39
09 江崎町	4	18	4	16	1	2	3	14
10 高俣村	5	25	5	20	3	5	5	24
11 吉部村	9	49	9	36	4	13	9	44
12 須佐町2-1	2	5	2	5	-	-	1	3
13 弥富村	2	8	2	5	1	3	1	6
14 明木村	2	3	2	3	-	-	2	3
15 佐々並村	6	28	6	27	1	1	5	27
16 福川村	2	6	2	5	1	1	2	6
17 紫福村	11	63	11	48	6	15	11	56
206防府市	13	63	13	52	6	11	12	53
01 防府市	-	-	-	-	-	-	-	-
02 富海村	1	5	1	5	-	-	1	1
03 右田村	3	4	3	4	-	-	2	3
04 小野村	-	-	-	-	-	-	-	-
05 大道村	9	54	9	43	6	11	9	49
207下松市	5	37	4	24	4	13	5	23
01 下松市	5	37	4	24	4	13	5	23
02 米川村	-	-	-	-	-	-	-	-
208岩国市	34	82	33	64	9	18	26	68
01 岩国市	3	8	2	3	2	5	3	8
02 小瀬村	-	-	-	-	-	-	-	-
03 藤河村	x	x	x	x	x	x	x	x
04 御庄村	-	-	-	-	-	-	-	-
05 北河内村	-	-	-	-	-	-	-	-
06 南河内村	1	1	1	1	-	-	1	1
07 師木野村	-	-	-	-	-	-	-	-
08 通津村	-	-	-	-	-	-	-	-
09 由宇町	1	10	1	5	1	5	1	10
10 神代村2-1	-	-	-	-	-	-	-	-
11 玖珂町	1	2	1	2	-	-	1	2
12 本郷村	1	6	1	6	-	-	1	5
13 祖生村	1	2	1	2	-	-	1	2
14 高森町	6	17	6	14	3	3	6	16
15 米川村	2	4	2	3	1	1	2	4
16 川越村	-	-	-	-	-	-	-	-
17 広瀬村	2	3	2	3	-	-	1	2
18 深須村	-	-	-	-	-	-	-	-
19 高根村	3	4	3	4	-	-	3	4
20 桑根村	x	x	x	x	x	x	x	x

単位 { 経営体数：経営体
実人数：人

業				農 業 生 産 関 連 事 業					
男		女		小 計		男		女	
経営体数	実人数	経営体数	実人数	実経営体数	実人数	経営体数	実人数	経営体数	実人数
3	7	-	-	1	3	1	3	-	-
6	22	4	7	3	14	3	11	2	3
20	73	8	14	7	24	7	19	3	5
1	4	-	-	-	-	-	-	-	-
56	206	21	45	14	69	14	51	7	18
5	10	2	7	3	7	3	4	1	3
1	1	1	1	1	2	1	1	1	1
-	-	-	-	-	-	-	-	-	-
-	-	-	-	-	-	-	-	-	-
1	7	1	1	1	8	1	7	1	1
1	2	-	-	-	-	-	-	-	-
9	35	1	4	1	1	1	1	-	-
3	13	1	1	1	2	1	1	1	1
5	19	3	5	-	-	-	-	-	-
9	33	3	11	2	20	2	10	2	10
1	3	-	-	-	-	-	-	-	-
1	3	1	3	-	-	-	-	-	-
2	3	-	-	-	-	-	-	-	-
5	26	1	1	-	-	-	-	-	-
2	5	1	1	1	2	1	2	-	-
11	46	6	10	4	27	4	25	1	2
12	44	5	9	6	10	6	8	1	2
-	-	-	-	-	-	-	-	-	-
1	1	-	-	-	-	-	-	-	-
2	3	-	-	2	3	2	3	-	-
-	-	-	-	-	-	-	-	-	-
9	40	5	9	4	7	4	5	1	2
4	15	4	8	4	13	3	10	3	3
4	15	4	8	4	13	3	10	3	3
-	-	-	-	-	-	-	-	-	-
25	53	8	15	7	13	7	10	3	3
2	3	2	5	-	-	-	-	-	-
-	-	-	-	-	-	-	-	-	-
x	x	x	x	x	x	x	x	x	x
-	-	-	-	-	-	-	-	-	-
-	-	-	-	-	-	-	-	-	-
1	1	-	-	-	-	-	-	-	-
-	-	-	-	-	-	-	-	-	-
-	-	-	-	-	-	-	-	-	-
1	5	1	5	1	1	1	1	-	-
-	-	-	-	-	-	-	-	-	-
1	2	-	-	-	-	-	-	-	-
1	5	-	-	-	-	-	-	-	-
1	2	-	-	-	-	-	-	-	-
6	14	2	2	2	5	2	3	2	2
2	3	1	1	-	-	-	-	-	-
-	-	-	-	-	-	-	-	-	-
1	2	-	-	1	2	1	2	-	-
-	-	-	-	-	-	-	-	-	-
3	4	-	-	-	-	-	-	-	-
x	x	x	x	x	x	x	x	x	x

IV 農業経営体（団体経営体）

1 農業経営内部の労働力の状況

(2) 60日以上従事した役員・構成員（経営主を含む）の状況

	経 営 内 部 の 従 事 者						農	
	計		男		女		小 計	
	実経営体数	実人数	経営体数	実人数	経営体数	実人数	実経営体数	実人数
21 河山村	-	-	-	-	-	-	-	-
22 秋中村	2	2	2	2	-	-	-	-
23 賀見畑村	5	5	5	5	-	-	2	2
24 坂上村	5	15	5	11	2	4	3	9
210光市	4	15	4	15	-	-	4	13
01 光市	-	-	-	-	-	-	-	-
02 周防村	1	1	1	1	-	-	1	1
03 大和町	3	14	3	14	-	-	3	12
211長門市	44	193	44	172	10	21	39	151
01 通村	-	-	-	-	-	-	-	-
02 仙崎町	1	7	1	7	-	-	1	7
03 深川町	10	51	10	40	3	11	8	29
04 俵山村	3	18	3	18	-	-	2	12
05 三隅町	12	50	12	46	2	4	11	44
06 日置町	11	39	11	33	5	6	10	37
07 菱海村	5	21	5	21	-	-	5	15
08 日置村2-2	1	5	1	5	-	-	1	5
09 宇津賀村	-	-	-	-	-	-	-	-
10 向津具村	1	2	1	2	-	-	1	2
212柳井市	16	64	16	49	5	15	15	58
01 平郡村	-	-	-	-	-	-	-	-
02 日積村	2	21	2	10	2	11	1	19
03 柳井町	2	3	2	3	-	-	2	3
04 新庄村	-	-	-	-	-	-	-	-
05 余田村	4	10	4	10	-	-	4	8
06 伊陸村	7	29	7	25	3	4	7	27
07 伊保庄村	1	1	1	1	-	-	1	1
08 阿月村	-	-	-	-	-	-	-	-
09 神代村2-2	-	-	-	-	-	-	-	-
10 鳴門村	-	-	-	-	-	-	-	-
213美祢市	38	175	38	159	10	16	33	152
01 万倉村2-2	-	-	-	-	-	-	-	-
02 豊田前村	1	3	1	3	-	-	1	2
03 伊佐町	3	11	3	8	2	3	3	10
04 東厚保村	4	8	4	8	-	-	3	7
05 西厚保村	3	8	3	8	-	-	2	7
06 大嶺町	2	8	2	4	2	4	2	8
07 於福村	1	2	1	1	1	1	1	1
08 大田町	1	5	1	5	-	-	1	5
09 綾木村	7	40	7	39	1	1	6	37
10 真長田村	2	10	2	10	-	-	2	8
11 赤郷村	2	10	2	8	1	2	1	2
12 秋吉村	-	-	-	-	-	-	-	-
13 岩永村	3	13	3	12	1	1	3	12
14 別府村	3	11	3	11	-	-	2	10
15 共和村	6	46	6	42	2	4	6	43
216周南市	27	90	27	74	9	16	25	80
01 徳山市	4	14	4	11	1	3	4	14
02 向道村	1	5	1	5	-	-	1	5
03 須々万村	1	2	1	2	-	-	1	1
04 中須村	1	1	1	1	-	-	1	1
05 須金村2-1	1	3	1	1	1	2	1	3

単位 { 経営体数：経営体
実人数：人

業				農業生産関連事業					
男		女		小計		男		女	
経営体数	実人数	経営体数	実人数	実経営体数	実人数	経営体数	実人数	経営体数	実人数
-	-	-	-	-	-	-	-	-	-
-	-	-	-	-	-	-	-	-	-
2	2	-	-	1	1	1	1	-	-
3	7	2	2	1	2	1	1	1	1
4	13	-	-	2	2	2	2	-	-
-	-	-	-	-	-	-	-	-	-
1	1	-	-	1	1	1	1	-	-
3	12	-	-	1	1	1	1	-	-
39	137	9	14	18	63	18	53	6	10
-	-	-	-	-	-	-	-	-	-
1	7	-	-	1	7	1	7	-	-
8	25	2	4	4	16	4	14	1	2
2	12	-	-	-	-	-	-	-	-
11	40	2	4	7	25	7	21	2	4
10	31	5	6	5	13	5	9	3	4
5	15	-	-	-	-	-	-	-	-
1	5	-	-	-	-	-	-	-	-
-	-	-	-	-	-	-	-	-	-
1	2	-	-	1	2	1	2	-	-
15	45	3	13	11	22	11	20	1	2
-	-	-	-	-	-	-	-	-	-
1	9	1	10	1	5	1	3	1	2
2	3	-	-	-	-	-	-	-	-
-	-	-	-	-	-	-	-	-	-
4	8	-	-	3	6	3	6	-	-
7	24	2	3	6	10	6	10	-	-
1	1	-	-	1	1	1	1	-	-
-	-	-	-	-	-	-	-	-	-
-	-	-	-	-	-	-	-	-	-
-	-	-	-	-	-	-	-	-	-
33	139	9	13	13	61	13	51	5	10
-	-	-	-	-	-	-	-	-	-
1	2	-	-	-	-	-	-	-	-
3	7	2	3	2	6	2	3	2	3
3	7	-	-	1	1	1	1	-	-
2	7	-	-	1	3	1	3	-	-
2	4	2	4	2	8	2	4	2	4
1	1	-	-	-	-	-	-	-	-
1	5	-	-	1	5	1	5	-	-
6	36	1	1	2	10	2	10	-	-
2	8	-	-	1	6	1	6	-	-
1	1	1	1	-	-	-	-	-	-
-	-	-	-	-	-	-	-	-	-
3	11	1	1	-	-	-	-	-	-
2	10	-	-	1	8	1	8	-	-
6	40	2	3	2	14	2	11	1	3
25	67	9	13	12	36	12	30	5	6
4	11	1	3	3	12	3	10	1	2
1	5	-	-	-	-	-	-	-	-
1	1	-	-	1	1	1	1	-	-
1	1	-	-	-	-	-	-	-	-
1	1	1	2	-	-	-	-	-	-

IV 農業経営体（団体経営体）

1 農業経営内部の労働力の状況

(2) 60日以上従事した役員・構成員（経営主を含む）の状況

	経 営 内 部 の 従 事 者						農	
	計		男		女		小 計	
	実経営体数	実人数	経営体数	実人数	経営体数	実人数	実経営体数	実人数
06 長徳村	4	15	4	15	-	-	3	14
07 富田町	2	5	2	3	2	2	2	5
08 福川町	2	4	2	4	-	-	1	1
09 和田村	-	-	-	-	-	-	-	-
10 三丘村	4	22	4	15	3	7	4	17
11 高水村	1	3	1	3	-	-	1	3
12 勝間村	1	5	1	5	-	-	1	5
13 八代村	1	4	1	4	-	-	1	4
14 須金村2-2	x	x	x	x	x	x	x	x
15 鹿野町	3	5	3	3	2	2	3	5
16 串村2-2	x	x	x	x	x	x	x	x
216山陽小野田市	13	71	12	62	6	9	12	61
01 小野田市	2	8	2	5	2	3	2	7
02 厚狭町	8	51	8	46	3	5	7	45
03 埴生町	3	12	2	11	1	1	3	9
305周防大島町	5	13	5	10	2	3	5	13
01 久賀町	2	6	2	4	1	2	2	6
02 蒲野村2-2	-	-	-	-	-	-	-	-
03 蒲野村2-1	-	-	-	-	-	-	-	-
04 屋代村	-	-	-	-	-	-	-	-
05 小松町	-	-	-	-	-	-	-	-
06 沖浦村2-1	-	-	-	-	-	-	-	-
07 油田村	-	-	-	-	-	-	-	-
08 和田村	-	-	-	-	-	-	-	-
09 森野村	-	-	-	-	-	-	-	-
10 白木村	1	1	1	1	-	-	1	1
11 日良居村	2	6	2	5	1	1	2	6
12 安下庄町	-	-	-	-	-	-	-	-
13 沖浦村2-2	-	-	-	-	-	-	-	-
321和木町	x	x	x	x	x	x	x	x
341上関町	x	x	x	x	x	x	x	x
01 室津村	x	x	x	x	x	x	x	x
02 上関村	-	-	-	-	-	-	-	-
343田布施町	10	21	10	19	1	2	9	19
01 麻里府村	-	-	-	-	-	-	-	-
02 麻郷村	1	3	1	3	-	-	1	3
03 田布施町	7	14	7	12	1	2	6	12
04 城南村	2	4	2	4	-	-	2	4
344平生町	1	2	1	1	1	1	1	2
01 佐賀村	-	-	-	-	-	-	-	-
02 大野村	1	2	1	1	1	1	1	2
03 平生町	-	-	-	-	-	-	-	-
04 曾根村	-	-	-	-	-	-	-	-
502阿武町	10	64	10	53	3	11	9	61
01 奈古町	3	11	3	10	1	1	3	9
02 宇田郷村	1	4	1	4	-	-	1	4
03 福賀村	6	49	6	39	2	10	5	48

単位 { 経営体数：経営体
実人数：人

業				農 業 生 産 関 連 事 業					
男		女		小 計		男		女	
経営体数	実人数	経営体数	実人数	実経営体数	実人数	経営体数	実人数	経営体数	実人数
3	14	-	-	1	8	1	8	-	-
2	3	2	2	-	-	-	-	-	-
1	1	-	-	-	-	-	-	-	-
-	-	-	-	-	-	-	-	-	-
4	13	3	4	3	7	3	5	2	2
1	3	-	-	1	3	1	3	-	-
1	5	-	-	-	-	-	-	-	-
1	4	-	-	1	1	1	1	-	-
x	x	x	x	x	x	x	x	x	x
3	3	2	2	2	4	2	2	2	2
x	x	x	x	x	x	x	x	x	x
11	54	4	7	2	10	2	10	-	-
2	5	1	2	-	-	-	-	-	-
7	41	2	4	2	10	2	10	-	-
2	8	1	1	-	-	-	-	-	-
5	10	2	3	5	13	5	10	2	3
2	4	1	2	2	6	2	4	1	2
-	-	-	-	-	-	-	-	-	-
-	-	-	-	-	-	-	-	-	-
-	-	-	-	-	-	-	-	-	-
-	-	-	-	-	-	-	-	-	-
-	-	-	-	-	-	-	-	-	-
-	-	-	-	-	-	-	-	-	-
1	1	-	-	1	1	1	1	-	-
2	5	1	1	2	6	2	5	1	1
-	-	-	-	-	-	-	-	-	-
-	-	-	-	-	-	-	-	-	-
x	x	x	x	x	x	x	x	x	x
x	x	x	x	x	x	x	x	x	x
x	x	x	x	x	x	x	x	x	x
-	-	-	-	-	-	-	-	-	-
9	17	1	2	6	13	6	11	1	2
-	-	-	-	-	-	-	-	-	-
1	3	-	-	1	3	1	3	-	-
6	10	1	2	3	6	3	4	1	2
2	4	-	-	2	4	2	4	-	-
1	1	1	1	-	-	-	-	-	-
-	-	-	-	-	-	-	-	-	-
1	1	1	1	-	-	-	-	-	-
-	-	-	-	-	-	-	-	-	-
-	-	-	-	-	-	-	-	-	-
9	51	2	10	9	61	9	51	2	10
3	9	-	-	3	9	3	9	-	-
1	4	-	-	1	4	1	4	-	-
5	38	2	10	5	48	5	38	2	10

IV 農業経営体（団体経営体）

1 農業経営内部の労働力の状況

(3) 年齢階層別の60日以上従事した役員・構成員（経営主を含む）数

	男								女	
	計	15～19歳	20～24	25～29	30～34	35～39	40～44	45～49		
35山口県	2148	1	27	25	32	69	61	104		
201下関市	388	1	12	8	12	17	8	22		
01 下関市	44	-	-	1	-	3	1	2		
02 王喜村	15	-	-	-	-	-	-	-		
03 吉田村	-	-	-	-	-	-	-	-		
04 内日村2-1	20	-	-	-	-	-	-	-		
05 豊西村2-2	-	-	-	-	-	-	-	-		
06 豊東村	40	-	-	1	-	-	2	-		
07 岡枝村	24	-	-	-	-	-	-	1		
08 檜崎村	17	-	-	-	-	-	-	-		
09 内日村2-2	5	-	-	-	-	-	-	-		
10 殿居村	9	-	-	-	-	-	-	-		
11 豊田中村	5	-	-	-	-	-	1	-		
12 西市町	12	-	-	-	-	-	-	1		
13 豊田下村	9	-	-	-	-	-	-	-		
14 豊西村2-1	1	-	-	-	-	-	-	-		
15 黒井村	63	1	7	4	3	5	1	5		
16 川棚村	11	-	-	-	-	-	-	-		
17 小串町	-	-	-	-	-	-	-	-		
18 宇賀村2-1	10	-	-	-	-	-	-	-		
19 宇賀村2-2	15	-	-	-	1	1	1	2		
20 神玉村	15	-	-	-	2	1	-	1		
21 角島村	-	-	-	-	-	-	-	-		
22 神田村	2	-	-	-	-	-	-	-		
23 阿川村	5	-	-	-	-	-	-	-		
24 栗野村	-	-	-	-	-	-	-	-		
25 滝部村	51	-	5	2	6	7	2	10		
26 田耕村	15	-	-	-	-	-	-	-		
202宇部市	116	-	1	5	-	2	3	10		
01 宇部市	12	-	-	-	-	1	1	3		
02 東岐波村	-	-	-	-	-	-	-	-		
03 厚東村	33	-	-	-	-	-	-	3		
04 二俣瀬村	23	-	-	-	-	1	1	2		
05 小野村	28	-	-	-	-	-	-	2		
06 吉部村	5	-	-	-	-	-	1	-		
07 万倉村2-1	15	-	1	5	-	-	-	-		
08 船木町	-	-	-	-	-	-	-	-		
203山口市	473	-	2	4	3	11	14	21		
01 山口市	148	-	-	2	1	3	3	4		
02 鑄銭司村	8	-	-	-	-	1	1	1		
03 仁保村	38	-	-	-	-	-	-	2		
04 小鯖村	36	-	-	-	-	1	2	-		
05 大内村	-	-	-	-	-	-	-	-		
06 出雲村	8	-	-	-	-	-	-	-		
07 島地村	3	-	-	-	-	-	1	-		
08 串村2-1	-	-	-	-	-	-	-	-		
09 八坂村	9	-	-	-	-	-	-	-		
10 柚野村	-	-	-	-	-	-	-	-		
11 秋穂町	8	-	-	-	-	-	-	-		
12 小郡町	24	-	-	-	-	-	-	-		
13 阿知須町	28	-	-	-	-	3	1	3		
14 篠生村	20	-	-	-	-	2	2	1		

単位：人

計							
50 ~ 54	55 ~ 59	60 ~ 64	65 ~ 69	70 ~ 74	75 ~ 79	80 ~ 84	85歳以上
103	137	221	469	485	261	100	53
21	21	41	76	86	42	16	5
4	2	2	11	13	2	3	-
-	-	1	2	8	2	1	1
-	-	-	-	-	-	-	-
-	-	6	3	5	6	-	-
-	-	-	-	-	-	-	-
1	2	1	10	14	7	1	1
-	2	2	13	4	2	-	-
1	-	-	6	4	6	-	-
-	-	-	2	-	2	1	-
-	1	1	1	3	2	-	1
-	-	1	-	1	2	-	-
-	1	1	4	3	1	1	-
1	1	2	2	2	1	-	-
-	-	1	-	-	-	-	-
5	8	9	8	3	1	3	-
-	-	-	2	7	-	2	-
-	-	-	-	-	-	-	-
-	-	2	4	3	1	-	-
1	-	2	3	2	2	-	-
4	1	2	1	2	-	1	-
-	-	-	-	-	-	-	-
-	-	1	1	-	-	-	-
2	-	-	-	-	-	2	1
-	-	-	-	-	-	-	-
2	3	4	-	6	3	-	1
-	-	3	3	6	2	1	-
11	7	10	25	28	12	2	-
-	2	1	4	-	-	-	-
-	-	-	-	-	-	-	-
8	1	5	5	6	4	1	-
1	2	1	2	7	5	1	-
1	1	1	11	10	2	-	-
-	-	-	2	2	-	-	-
1	1	2	1	3	1	-	-
-	-	-	-	-	-	-	-
16	25	55	104	113	66	27	12
2	6	10	30	46	29	7	5
1	2	-	-	-	1	-	1
2	1	7	9	8	5	3	1
-	1	3	13	11	3	2	-
-	-	-	-	-	-	-	-
-	-	2	-	1	2	3	-
-	2	-	-	-	-	-	-
-	-	-	-	-	-	-	-
-	-	-	2	5	2	-	-
-	-	-	-	-	-	-	-
-	1	1	3	2	1	-	-
1	3	9	4	5	1	1	-
-	-	3	4	7	4	1	2
1	1	1	2	4	1	3	2

IV 農業経営体（団体経営体）

1 農業経営内部の労働力の状況

(3) 年齢階層別の60日以上従事した役員・構成員（経営主を含む）数

	男								女	
	計	15～19歳	20～24	25～29	30～34	35～39	40～44	45～49		
15 生雲村	13	-	-	-	-	-	-	-	-	
16 地福村	30	-	-	1	2	-	-	-	2	
17 徳佐村	96	-	2	1	-	-	4	-	7	
18 嘉年村	4	-	-	-	-	1	-	-	1	
204萩市	281	-	4	2	7	13	12	-	5	
01 萩市	18	-	1	1	-	1	3	-	2	
02 三見村	2	-	-	-	1	-	-	-	-	
03 大井村	-	-	-	-	-	-	-	-	-	
04 六島村	-	-	-	-	-	-	-	-	-	
05 見島村	-	-	-	-	-	-	-	-	-	
06 川上村	8	-	-	-	-	-	-	-	-	
07 須佐町2-2	3	-	-	-	-	-	-	-	-	
08 小川村	45	-	-	-	2	1	3	-	-	
09 江崎町	18	-	-	-	1	-	-	-	-	
10 高俣村	25	-	1	-	3	3	-	-	-	
11 吉部村	49	-	-	-	-	2	3	-	-	
12 須佐町2-1	5	-	-	-	-	-	-	-	1	
13 弥富村	8	-	-	-	-	-	1	-	-	
14 明木村	3	-	-	-	-	-	-	-	-	
15 佐々並村	28	-	-	-	-	-	-	-	1	
16 福川村	6	-	-	-	-	-	-	-	-	
17 紫福村	63	-	2	1	-	6	2	-	1	
206防府市	63	-	-	-	1	-	3	-	9	
01 防府市	-	-	-	-	-	-	-	-	-	
02 富海村	5	-	-	-	-	-	1	-	-	
03 右田村	4	-	-	-	-	-	1	-	1	
04 小野村	-	-	-	-	-	-	-	-	-	
05 大道村	54	-	-	-	1	-	1	-	8	
207下松市	37	-	-	-	1	1	2	-	4	
01 下松市	37	-	-	-	1	1	2	-	4	
02 米川村	-	-	-	-	-	-	-	-	-	
208岩国市	82	-	-	2	2	8	4	-	9	
01 岩国市	8	-	-	-	-	-	-	-	-	
02 小瀬村	-	-	-	-	-	-	-	-	-	
03 藤河村	x	x	x	x	x	x	x	x	x	
04 御庄村	-	-	-	-	-	-	-	-	-	
05 北河内村	-	-	-	-	-	-	-	-	-	
06 南河内村	1	-	-	-	-	-	1	-	-	
07 師木野村	-	-	-	-	-	-	-	-	-	
08 通津村	-	-	-	-	-	-	-	-	-	
09 由宇町	10	-	-	-	-	3	1	-	2	
10 神代村2-1	-	-	-	-	-	-	-	-	-	
11 玖珂町	2	-	-	-	-	1	-	-	-	
12 本郷村	6	-	-	1	-	-	-	-	-	
13 祖生村	2	-	-	-	-	-	-	-	-	
14 高森町	17	-	-	1	1	2	-	-	5	
15 米川村	4	-	-	-	1	-	-	-	-	
16 川越村	-	-	-	-	-	-	-	-	-	
17 広瀬村	3	-	-	-	-	1	1	-	-	
18 深須村	-	-	-	-	-	-	-	-	-	
19 高根村	4	-	-	-	-	-	-	-	-	
20 桑根村	x	x	x	x	x	x	x	x	x	

単位：人

計							
50 ~ 54	55 ~ 59	60 ~ 64	65 ~ 69	70 ~ 74	75 ~ 79	80 ~ 84	85歳以上
1	1	2	2	2	5	-	-
3	2	3	9	6	2	-	-
5	5	13	25	16	10	7	1
-	-	1	1	-	-	-	-
14	18	38	68	51	28	11	10
4	1	2	1	-	1	1	-
-	-	1	-	-	-	-	-
-	-	-	-	-	-	-	-
-	-	-	-	-	-	-	-
-	2	1	4	1	-	-	-
-	-	1	2	-	-	-	-
3	3	5	8	8	9	2	1
-	2	1	5	-	3	2	4
1	2	3	3	4	3	2	-
2	1	7	18	8	6	1	1
-	-	1	2	1	-	-	-
-	-	-	2	2	2	1	-
-	-	1	1	1	-	-	-
-	2	3	6	11	2	-	3
-	-	1	3	1	1	-	-
4	5	11	13	14	1	2	1
5	2	2	9	13	11	8	-
-	-	-	-	-	-	-	-
-	1	-	3	-	-	-	-
-	1	1	-	-	-	-	-
-	-	-	-	-	-	-	-
5	-	1	6	13	11	8	-
2	-	2	5	11	7	1	1
2	-	2	5	11	7	1	1
-	-	-	-	-	-	-	-
7	9	4	13	10	6	3	5
3	-	1	2	-	1	-	1
-	-	-	-	-	-	-	-
x	x	x	x	x	x	x	x
-	-	-	-	-	-	-	-
-	-	-	-	-	-	-	-
-	-	-	-	-	-	-	-
-	-	-	-	-	-	-	-
1	-	-	1	2	-	-	-
-	-	-	-	-	-	-	-
-	-	-	1	-	-	-	-
-	-	-	2	1	1	-	1
-	-	-	-	2	-	-	-
1	3	-	1	-	1	2	-
1	-	-	-	-	-	1	1
-	-	-	-	-	-	-	-
-	1	-	-	-	-	-	-
-	-	-	-	-	-	-	-
-	3	-	-	1	-	-	-
x	x	x	x	x	x	x	x

IV 農業経営体（団体経営体）

1 農業経営内部の労働力の状況

(3) 年齢階層別の60日以上従事した役員・構成員（経営主を含む）数

	男								女	
	計	15～19歳	20～24	25～29	30～34	35～39	40～44	45～49		
21 河山村	-	-	-	-	-	-	-	-	-	-
22 秋中村	2	-	-	-	-	-	-	-	-	-
23 賀見畑村	5	-	-	-	-	-	-	-	-	1
24 坂上村	15	-	-	-	-	1	1	1	1	1
210光市	15	-	-	-	-	-	-	-	-	-
01 光市	-	-	-	-	-	-	-	-	-	-
02 周防村	1	-	-	-	-	-	-	-	-	-
03 大和町	14	-	-	-	-	-	-	-	-	-
211長門市	193	-	4	2	1	5	2	3	3	3
01 通村	-	-	-	-	-	-	-	-	-	-
02 仙崎町	7	-	-	-	-	-	-	-	-	-
03 深川町	51	-	1	-	1	-	-	-	-	2
04 俵山村	18	-	-	-	-	-	-	-	-	-
05 三隅町	50	-	2	-	-	2	1	-	-	-
06 日置町	39	-	1	1	-	1	1	1	1	1
07 菱海村	21	-	-	1	-	2	-	-	-	-
08 日置村2-2	5	-	-	-	-	-	-	-	-	-
09 宇津賀村	-	-	-	-	-	-	-	-	-	-
10 向津具村	2	-	-	-	-	-	-	-	-	-
212柳井市	64	-	1	-	-	2	2	1	1	1
01 平郡村	-	-	-	-	-	-	-	-	-	-
02 日積村	21	-	1	-	-	1	1	-	-	-
03 柳井町	3	-	-	-	-	-	1	-	-	-
04 新庄村	-	-	-	-	-	-	-	-	-	-
05 余田村	10	-	-	-	-	1	-	-	-	-
06 伊陸村	29	-	-	-	-	-	-	-	-	1
07 伊保庄村	1	-	-	-	-	-	-	-	-	-
08 阿月村	-	-	-	-	-	-	-	-	-	-
09 神代村2-2	-	-	-	-	-	-	-	-	-	-
10 鳴門村	-	-	-	-	-	-	-	-	-	-
213美祿市	175	-	2	1	1	1	1	6	6	6
01 万倉村2-2	-	-	-	-	-	-	-	-	-	-
02 豊田前村	3	-	-	-	-	-	-	-	-	-
03 伊佐町	11	-	-	-	-	-	1	1	1	1
04 東厚保村	8	-	1	1	-	-	-	-	-	-
05 西厚保村	8	-	-	-	-	-	-	-	-	1
06 大嶺町	8	-	-	-	-	-	-	-	-	-
07 於福村	2	-	-	-	-	-	-	-	-	-
08 大田町	5	-	-	-	-	-	-	-	-	-
09 綾木村	40	-	-	-	-	-	-	-	-	-
10 真長田村	10	-	-	-	-	-	-	-	-	-
11 赤郷村	10	-	-	-	-	-	-	-	-	3
12 秋吉村	-	-	-	-	-	-	-	-	-	-
13 岩永村	13	-	-	-	-	-	-	-	-	-
14 別府村	11	-	-	-	-	1	-	-	-	-
15 共和村	46	-	1	-	1	-	-	-	-	1
216周南市	90	-	-	-	3	3	7	4	4	4
01 徳山市	14	-	-	-	2	-	1	1	1	1
02 向道村	5	-	-	-	-	-	-	-	-	-
03 須々万村	2	-	-	-	-	-	1	-	-	-
04 中須村	1	-	-	-	-	-	-	-	-	-
05 須金村2-1	3	-	-	-	-	-	2	-	-	-

単位：人

計							
50 ~ 54	55 ~ 59	60 ~ 64	65 ~ 69	70 ~ 74	75 ~ 79	80 ~ 84	85歳以上
-	-	-	-	-	-	-	-
-	-	-	1	1	-	-	-
1	-	-	-	1	2	-	-
-	1	2	5	2	1	-	1
-	-	2	4	4	2	1	2
-	-	-	-	-	-	-	-
-	-	1	-	-	-	-	-
-	-	1	4	4	2	1	2
6	25	19	50	39	24	6	7
-	-	-	-	-	-	-	-
-	-	2	3	2	-	-	-
3	5	2	18	7	7	1	4
-	3	-	4	6	5	-	-
1	9	6	12	8	3	4	2
2	5	4	11	7	3	1	1
-	2	4	2	5	5	-	-
-	1	1	-	2	1	-	-
-	-	-	-	-	-	-	-
-	-	-	-	2	-	-	-
3	4	5	13	19	11	2	1
-	-	-	-	-	-	-	-
2	3	-	5	6	1	1	-
-	-	-	-	1	-	1	-
-	-	-	-	-	-	-	-
1	1	1	1	2	3	-	-
-	-	4	7	10	6	-	1
-	-	-	-	-	1	-	-
-	-	-	-	-	-	-	-
-	-	-	-	-	-	-	-
4	8	24	48	47	16	11	5
-	-	-	-	-	-	-	-
-	-	1	1	1	-	-	-
1	1	1	1	4	-	1	-
-	-	1	4	-	-	-	1
-	-	2	3	2	-	-	-
-	-	4	2	2	-	-	-
-	-	1	-	-	1	-	-
-	-	-	2	2	1	-	-
1	5	5	11	9	3	4	2
-	-	2	4	2	1	1	-
-	-	1	3	2	1	-	-
-	-	-	-	-	-	-	-
-	-	-	5	7	-	-	1
-	-	3	-	5	1	1	-
2	2	3	12	11	8	4	1
3	7	4	22	20	14	2	1
-	1	2	5	1	1	-	-
-	-	-	2	2	1	-	-
-	1	-	-	-	-	-	-
-	-	-	1	-	-	-	-
-	-	-	1	-	-	-	-

IV 農業経営体（団体経営体）

1 農業経営内部の労働力の状況

（3）年齢階層別の60日以上従事した役員・構成員（経営主を含む）数

	男								女	
	計	15～19歳	20～24	25～29	30～34	35～39	40～44	45～49		
06 長徳村	15	-	-	-	-	-	-	-	-	-
07 富田町	5	-	-	-	-	1	-	-	-	-
08 福川町	4	-	-	-	-	-	1	-	-	-
09 和田村	-	-	-	-	-	-	-	-	-	-
10 三丘村	22	-	-	-	-	-	1	3	-	-
11 高水村	3	-	-	-	-	-	-	-	-	-
12 勝間村	5	-	-	-	-	-	-	-	-	-
13 八代村	4	-	-	-	1	1	-	-	-	-
14 須金村2-2	x	x	x	x	x	x	x	x	x	x
15 鹿野町	5	-	-	-	-	1	1	-	-	-
16 串村2-2	x	x	x	x	x	x	x	x	x	x
216山陽小野田市	71	-	-	-	-	4	2	5	-	-
01 小野田市	8	-	-	-	-	2	-	2	-	-
02 厚狭町	51	-	-	-	-	2	1	1	-	-
03 壇生町	12	-	-	-	-	-	1	2	-	-
305周防大島町	13	-	-	1	-	1	-	3	-	-
01 久賀町	6	-	-	-	-	1	-	-	-	-
02 蒲野村2-2	-	-	-	-	-	-	-	-	-	-
03 蒲野村2-1	-	-	-	-	-	-	-	-	-	-
04 屋代村	-	-	-	-	-	-	-	-	-	-
05 小松町	-	-	-	-	-	-	-	-	-	-
06 沖浦村2-1	-	-	-	-	-	-	-	-	-	-
07 油田村	-	-	-	-	-	-	-	-	-	-
08 和田村	-	-	-	-	-	-	-	-	-	-
09 森野村	-	-	-	-	-	-	-	-	-	-
10 白木村	1	-	-	-	-	-	-	-	-	-
11 日良居村	6	-	-	1	-	-	-	3	-	-
12 安下庄町	-	-	-	-	-	-	-	-	-	-
13 沖浦村2-2	-	-	-	-	-	-	-	-	-	-
321和木町	x	x	x	x	x	x	x	x	x	x
341上関町	x	x	x	x	x	x	x	x	x	x
01 室津村	x	x	x	x	x	x	x	x	x	x
02 上関村	-	-	-	-	-	-	-	-	-	-
343田布施町	21	-	1	-	-	-	-	1	-	-
01 麻里府村	-	-	-	-	-	-	-	-	-	-
02 麻郷村	3	-	-	-	-	-	-	-	-	-
03 田布施町	14	-	1	-	-	-	-	-	-	-
04 城南村	4	-	-	-	-	-	-	1	-	-
344平生町	2	-	-	-	-	-	1	-	-	-
01 佐賀村	-	-	-	-	-	-	-	-	-	-
02 大野村	2	-	-	-	-	-	1	-	-	-
03 平生町	-	-	-	-	-	-	-	-	-	-
04 曾根村	-	-	-	-	-	-	-	-	-	-
502阿武町	64	-	-	-	1	1	-	1	-	-
01 奈古町	11	-	-	-	-	-	-	-	-	-
02 宇田郷村	4	-	-	-	-	-	-	-	-	-
03 福賀村	49	-	-	-	1	1	-	1	-	-

単位：人

計							
50 ~ 54	55 ~ 59	60 ~ 64	65 ~ 69	70 ~ 74	75 ~ 79	80 ~ 84	85歳以上
-	1	-	4	9	1	-	-
-	2	1	1	-	-	-	-
2	-	-	-	-	1	-	-
-	-	-	-	-	-	-	-
1	1	-	3	4	7	1	1
-	-	-	3	-	-	-	-
-	-	-	1	2	1	1	-
-	-	-	-	1	1	-	-
x	x	x	x	x	x	x	x
-	-	-	1	1	1	-	-
x	x	x	x	x	x	x	x
4	2	3	19	19	9	3	1
2	-	-	1	-	1	-	-
-	1	3	16	17	7	2	1
2	1	-	2	2	1	1	-
2	-	-	1	4	-	1	-
1	-	-	1	2	-	1	-
-	-	-	-	-	-	-	-
-	-	-	-	-	-	-	-
-	-	-	-	-	-	-	-
-	-	-	-	-	-	-	-
-	-	-	-	-	-	-	-
-	-	-	-	-	-	-	-
-	-	-	-	-	-	-	-
1	-	-	-	-	-	-	-
-	-	-	-	2	-	-	-
-	-	-	-	-	-	-	-
-	-	-	-	-	-	-	-
x	x	x	x	x	x	x	x
x	x	x	x	x	x	x	x
x	x	x	x	x	x	x	x
-	-	-	-	-	-	-	-
3	2	4	2	5	3	-	-
-	-	-	-	-	-	-	-
2	-	1	-	-	-	-	-
1	2	1	2	4	3	-	-
-	-	2	-	1	-	-	-
-	1	-	-	-	-	-	-
-	-	-	-	-	-	-	-
-	1	-	-	-	-	-	-
-	-	-	-	-	-	-	-
-	-	-	-	-	-	-	-
2	6	8	10	16	10	6	3
1	1	-	3	1	2	3	-
-	-	-	1	1	-	1	1
1	5	8	6	14	8	2	2

IV 農業経営体（団体経営体）

1 農業経営内部の労働力の状況

(3) 年齢階層別の60日以上従事した役員・構成員（経営主を含む）数（つづき）

	男							
	計	15～19歳	20～24	25～29	30～34	35～39	40～44	45～49
35山口県	1793	-	16	19	22	55	50	75
201下関市	296	-	6	5	9	14	5	16
01 下関市	33	-	-	1	-	2	1	2
02 王喜村	15	-	-	-	-	-	-	-
03 吉田村	-	-	-	-	-	-	-	-
04 内日村2-1	20	-	-	-	-	-	-	-
05 豊西村2-2	-	-	-	-	-	-	-	-
06 豊東村	35	-	-	1	-	-	1	-
07 岡枝村	22	-	-	-	-	-	-	1
08 檜崎村	14	-	-	-	-	-	-	-
09 内日村2-2	3	-	-	-	-	-	-	-
10 殿居村	9	-	-	-	-	-	-	-
11 豊田中村	5	-	-	-	-	-	1	-
12 西市町	12	-	-	-	-	-	-	1
13 豊田下村	9	-	-	-	-	-	-	-
14 豊西村2-1	-	-	-	-	-	-	-	-
15 黒井村	20	-	1	1	2	4	-	2
16 川棚村	9	-	-	-	-	-	-	-
17 小串町	-	-	-	-	-	-	-	-
18 宇賀村2-1	9	-	-	-	-	-	-	-
19 宇賀村2-2	8	-	-	-	1	-	-	1
20 神玉村	11	-	-	-	1	1	-	1
21 角島村	-	-	-	-	-	-	-	-
22 神田村	1	-	-	-	-	-	-	-
23 阿川村	3	-	-	-	-	-	-	-
24 栗野村	-	-	-	-	-	-	-	-
25 滝部村	43	-	5	2	5	7	2	8
26 田耕村	15	-	-	-	-	-	-	-
202宇部市	99	-	1	2	-	2	3	8
01 宇部市	11	-	-	-	-	1	1	2
02 東岐波村	-	-	-	-	-	-	-	-
03 厚東村	27	-	-	-	-	-	-	3
04 二俣瀬村	22	-	-	-	-	1	1	2
05 小野村	24	-	-	-	-	-	-	1
06 吉部村	5	-	-	-	-	-	1	-
07 万倉村2-1	10	-	1	2	-	-	-	-
08 船木町	-	-	-	-	-	-	-	-
203山口市	422	-	2	4	2	9	12	16
01 山口市	139	-	-	2	1	3	3	4
02 鑄銭司村	8	-	-	-	-	1	1	1
03 仁保村	36	-	-	-	-	-	-	1
04 小鯖村	31	-	-	-	-	1	1	-
05 大内村	-	-	-	-	-	-	-	-
06 出雲村	8	-	-	-	-	-	-	-
07 島地村	3	-	-	-	-	-	1	-
08 串村2-1	-	-	-	-	-	-	-	-
09 八坂村	7	-	-	-	-	-	-	-
10 柚野村	-	-	-	-	-	-	-	-
11 秋穂町	8	-	-	-	-	-	-	-
12 小郡町	24	-	-	-	-	-	-	-
13 阿知須町	19	-	-	-	-	1	1	2
14 篠生村	17	-	-	-	-	2	1	1

單位：人

50 ~ 54	55 ~ 59	60 ~ 64	65 ~ 69	70 ~ 74	75 ~ 79	80 ~ 84	85歲以上
76	113	178	404	416	231	92	46
11	11	29	62	73	36	14	5
3	2	1	8	9	1	3	-
-	-	1	2	8	2	1	1
-	-	-	-	-	-	-	-
-	-	6	3	5	6	-	-
-	-	-	-	-	-	-	-
-	2	1	9	12	7	1	1
-	2	1	12	4	2	-	-
1	-	-	5	4	4	-	-
-	-	-	2	-	1	-	-
-	1	1	1	3	2	-	1
-	-	1	-	1	2	-	-
-	1	1	4	3	1	1	-
1	1	2	2	2	1	-	-
-	-	-	-	-	-	-	-
1	-	2	2	2	-	3	-
-	-	-	1	6	-	2	-
-	-	-	-	-	-	-	-
-	-	1	4	3	1	-	-
1	-	2	2	-	1	-	-
2	-	2	1	2	-	1	-
-	-	-	-	-	-	-	-
-	-	-	1	-	-	-	-
1	-	-	-	-	-	1	1
-	-	-	-	-	-	-	-
1	2	4	-	3	3	-	1
-	-	3	3	6	2	1	-
7	6	10	21	25	12	2	-
-	2	1	4	-	-	-	-
-	-	-	-	-	-	-	-
4	-	5	4	6	4	1	-
1	2	1	2	6	5	1	-
1	1	1	8	10	2	-	-
-	-	-	2	2	-	-	-
1	1	2	1	1	1	-	-
-	-	-	-	-	-	-	-
15	23	51	93	100	59	26	10
2	5	10	29	41	28	6	5
1	2	-	-	-	1	-	1
2	1	6	9	8	5	3	1
-	1	3	10	10	3	2	-
-	-	-	-	-	-	-	-
-	-	2	-	1	2	3	-
-	2	-	-	-	-	-	-
-	-	-	-	-	-	-	-
-	-	-	2	4	1	-	-
-	-	-	-	-	-	-	-
-	1	1	3	2	1	-	-
1	3	9	4	5	1	1	-
-	-	2	2	6	3	1	1
1	1	1	2	3	1	3	1

IV 農業経営体（団体経営体）

1 農業経営内部の労働力の状況

(3) 年齢階層別の60日以上従事した役員・構成員（経営主を含む）数（つづき）

	男							
	計	15～19歳	20～24	25～29	30～34	35～39	40～44	45～49
15 生雲村	13	-	-	-	-	-	-	-
16 地福村	23	-	-	1	1	-	-	1
17 徳佐村	82	-	2	1	-	-	4	5
18 嘉年村	4	-	-	-	-	1	-	1
204萩市	222	-	1	2	3	11	10	4
01 萩市	11	-	-	1	-	-	2	1
02 三見村	1	-	-	-	-	-	-	-
03 大井村	-	-	-	-	-	-	-	-
04 六島村	-	-	-	-	-	-	-	-
05 見島村	-	-	-	-	-	-	-	-
06 川上村	7	-	-	-	-	-	-	-
07 須佐町2-2	3	-	-	-	-	-	-	-
08 小川村	35	-	-	-	1	1	3	-
09 江崎町	16	-	-	-	1	-	-	-
10 高俣村	20	-	-	-	1	3	-	-
11 吉部村	36	-	-	-	-	2	2	-
12 須佐町2-1	5	-	-	-	-	-	-	1
13 弥富村	5	-	-	-	-	-	1	-
14 明木村	3	-	-	-	-	-	-	-
15 佐々並村	27	-	-	-	-	-	-	1
16 福川村	5	-	-	-	-	-	-	-
17 紫福村	48	-	1	1	-	5	2	1
206防府市	52	-	-	-	1	-	3	7
01 防府市	-	-	-	-	-	-	-	-
02 富海村	5	-	-	-	-	-	1	-
03 右田村	4	-	-	-	-	-	1	1
04 小野村	-	-	-	-	-	-	-	-
05 大道村	43	-	-	-	1	-	1	6
207下松市	24	-	-	-	1	1	2	3
01 下松市	24	-	-	-	1	1	2	3
02 米川村	-	-	-	-	-	-	-	-
208岩国市	64	-	-	2	1	5	3	4
01 岩国市	3	-	-	-	-	-	-	-
02 小瀬村	-	-	-	-	-	-	-	-
03 藤河村	x	x	x	x	x	x	x	x
04 御庄村	-	-	-	-	-	-	-	-
05 北河内村	-	-	-	-	-	-	-	-
06 南河内村	1	-	-	-	-	-	1	-
07 師木野村	-	-	-	-	-	-	-	-
08 通津村	-	-	-	-	-	-	-	-
09 由宇町	5	-	-	-	-	2	-	-
10 神代村2-1	-	-	-	-	-	-	-	-
11 玖珂町	2	-	-	-	-	1	-	-
12 本郷村	6	-	-	1	-	-	-	-
13 祖生村	2	-	-	-	-	-	-	-
14 高森町	14	-	-	1	1	1	-	3
15 米川村	3	-	-	-	-	-	-	-
16 川越村	-	-	-	-	-	-	-	-
17 広瀬村	3	-	-	-	-	1	1	-
18 深須村	-	-	-	-	-	-	-	-
19 高根村	4	-	-	-	-	-	-	-
20 桑根村	x	x	x	x	x	x	x	x

單位：人

50 ~ 54	55 ~ 59	60 ~ 64	65 ~ 69	70 ~ 74	75 ~ 79	80 ~ 84	85歲以上
1	1	2	2	2	5	-	-
3	1	3	7	6	-	-	-
4	5	11	22	12	8	7	1
-	-	1	1	-	-	-	-
10	15	25	57	42	23	11	8
2	1	2	1	-	-	1	-
-	-	1	-	-	-	-	-
-	-	-	-	-	-	-	-
-	-	-	-	-	-	-	-
-	2	-	4	1	-	-	-
-	-	1	2	-	-	-	-
2	3	3	7	6	7	2	-
-	1	1	5	-	3	2	3
1	2	2	2	4	3	2	-
2	1	3	14	5	5	1	1
-	-	1	2	1	-	-	-
-	-	-	1	1	1	1	-
-	-	1	1	1	-	-	-
-	1	3	6	11	2	-	3
-	-	1	2	1	1	-	-
3	4	6	10	11	1	2	1
3	2	1	9	11	7	8	-
-	-	-	-	-	-	-	-
-	1	-	3	-	-	-	-
-	1	1	-	-	-	-	-
-	-	-	-	-	-	-	-
3	-	-	6	11	7	8	-
2	-	-	1	5	7	1	1
2	-	-	1	5	7	1	1
-	-	-	-	-	-	-	-
6	8	3	10	9	6	3	4
2	-	-	-	-	1	-	-
-	-	-	-	-	-	-	-
x	x	x	x	x	x	x	x
-	-	-	-	-	-	-	-
-	-	-	-	-	-	-	-
-	-	-	-	-	-	-	-
-	-	-	-	-	-	-	-
1	-	-	1	1	-	-	-
-	-	-	-	-	-	-	-
-	-	-	1	-	-	-	-
-	-	-	2	1	1	-	1
-	-	-	-	2	-	-	-
1	3	-	1	-	1	2	-
1	-	-	-	-	-	1	1
-	-	-	-	-	-	-	-
-	1	-	-	-	-	-	-
-	-	-	-	-	-	-	-
-	3	-	-	1	-	-	-
x	x	x	x	x	x	x	x

IV 農業経営体（団体経営体）

1 農業経営内部の労働力の状況

(3) 年齢階層別の60日以上従事した役員・構成員（経営主を含む）数（つづき）

	男							
	計	15～19歳	20～24	25～29	30～34	35～39	40～44	45～49
21 河山村	-	-	-	-	-	-	-	-
22 秋中村	2	-	-	-	-	-	-	-
23 賀見畑村	5	-	-	-	-	-	-	1
24 坂上村	11	-	-	-	-	-	1	-
210光市	15	-	-	-	-	-	-	-
01 光市	-	-	-	-	-	-	-	-
02 周防村	1	-	-	-	-	-	-	-
03 大和町	14	-	-	-	-	-	-	-
211長門市	172	-	3	2	1	5	2	2
01 通村	-	-	-	-	-	-	-	-
02 仙崎町	7	-	-	-	-	-	-	-
03 深川町	40	-	1	-	1	-	-	1
04 俵山村	18	-	-	-	-	-	-	-
05 三隅町	46	-	1	-	-	2	1	-
06 日置町	33	-	1	1	-	1	1	1
07 菱海村	21	-	-	1	-	2	-	-
08 日置村2-2	5	-	-	-	-	-	-	-
09 宇津賀村	-	-	-	-	-	-	-	-
10 向津具村	2	-	-	-	-	-	-	-
212柳井市	49	-	1	-	-	1	1	1
01 平郡村	-	-	-	-	-	-	-	-
02 日積村	10	-	1	-	-	-	-	-
03 柳井町	3	-	-	-	-	-	1	-
04 新庄村	-	-	-	-	-	-	-	-
05 余田村	10	-	-	-	-	1	-	-
06 伊陸村	25	-	-	-	-	-	-	1
07 伊保庄村	1	-	-	-	-	-	-	-
08 阿月村	-	-	-	-	-	-	-	-
09 神代村2-2	-	-	-	-	-	-	-	-
10 鳴門村	-	-	-	-	-	-	-	-
213美祿市	159	-	2	1	-	1	-	5
01 万倉村2-2	-	-	-	-	-	-	-	-
02 豊田前村	3	-	-	-	-	-	-	-
03 伊佐町	8	-	-	-	-	-	-	1
04 東厚保村	8	-	1	1	-	-	-	-
05 西厚保村	8	-	-	-	-	-	-	1
06 大嶺町	4	-	-	-	-	-	-	-
07 於福村	1	-	-	-	-	-	-	-
08 大田町	5	-	-	-	-	-	-	-
09 綾木村	39	-	-	-	-	-	-	-
10 真長田村	10	-	-	-	-	-	-	-
11 赤郷村	8	-	-	-	-	-	-	2
12 秋吉村	-	-	-	-	-	-	-	-
13 岩永村	12	-	-	-	-	-	-	-
14 別府村	11	-	-	-	-	1	-	-
15 共和村	42	-	1	-	-	-	-	1
216周南市	74	-	-	-	3	2	6	2
01 徳山市	11	-	-	-	2	-	1	1
02 向道村	5	-	-	-	-	-	-	-
03 須々万村	2	-	-	-	-	-	1	-
04 中須村	1	-	-	-	-	-	-	-
05 須金村2-1	1	-	-	-	-	-	1	-

單位：人

50 ~ 54	55 ~ 59	60 ~ 64	65 ~ 69	70 ~ 74	75 ~ 79	80 ~ 84	85歲以上
-	-	-	-	-	-	-	-
-	-	-	1	1	-	-	-
1	-	-	-	1	2	-	-
-	-	2	4	2	1	-	1
-	-	2	4	4	2	1	2
-	-	-	-	-	-	-	-
-	-	1	-	-	-	-	-
-	-	1	4	4	2	1	2
5	24	17	44	35	23	4	5
-	-	-	-	-	-	-	-
-	-	2	3	2	-	-	-
3	5	2	14	4	6	1	2
-	3	-	4	6	5	-	-
1	9	5	12	7	3	3	2
1	4	3	9	7	3	-	1
-	2	4	2	5	5	-	-
-	1	1	-	2	1	-	-
-	-	-	-	-	-	-	-
-	-	-	-	2	-	-	-
2	2	4	10	15	9	2	1
-	-	-	-	-	-	-	-
1	1	-	3	3	-	1	-
-	-	-	-	1	-	1	-
-	-	-	-	-	-	-	-
1	1	1	1	2	3	-	-
-	-	3	6	9	5	-	1
-	-	-	-	-	1	-	-
-	-	-	-	-	-	-	-
-	-	-	-	-	-	-	-
3	7	21	45	45	14	10	5
-	-	-	-	-	-	-	-
-	-	1	1	1	-	-	-
-	1	1	-	4	-	1	-
-	-	1	4	-	-	-	1
-	-	2	3	2	-	-	-
-	-	2	1	1	-	-	-
-	-	1	-	-	-	-	-
-	-	-	2	2	1	-	-
1	5	5	10	9	3	4	2
-	-	2	4	2	1	1	-
-	-	1	3	2	-	-	-
-	-	-	-	-	-	-	-
-	-	-	5	6	-	-	1
-	-	3	-	5	1	1	-
2	1	2	12	11	8	3	1
3	5	2	19	16	13	2	1
-	1	1	4	-	1	-	-
-	-	-	2	2	1	-	-
-	1	-	-	-	-	-	-
-	-	-	1	-	-	-	-
-	-	-	-	-	-	-	-

IV 農業経営体（団体経営体）

1 農業経営内部の労働力の状況

(3) 年齢階層別の60日以上従事した役員・構成員（経営主を含む）数（つづき）

	男							
	計	15～19歳	20～24	25～29	30～34	35～39	40～44	45～49
06 長徳村	15	-	-	-	-	-	-	-
07 富田町	3	-	-	-	-	1	-	-
08 福川町	4	-	-	-	-	-	1	-
09 和田村	-	-	-	-	-	-	-	-
10 三丘村	15	-	-	-	-	-	1	1
11 高水村	3	-	-	-	-	-	-	-
12 勝間村	5	-	-	-	-	-	-	-
13 八代村	4	-	-	-	1	1	-	-
14 須金村2-2	x	x	x	x	x	x	x	x
15 鹿野町	3	-	-	-	-	-	1	-
16 串村2-2	x	x	x	x	x	x	x	x
216山陽小野田市	62	-	-	-	-	3	2	4
01 小野田市	5	-	-	-	-	1	-	1
02 厚狭町	46	-	-	-	-	2	1	1
03 壇生町	11	-	-	-	-	-	1	2
305周防大島町	10	-	-	1	-	-	-	2
01 久賀町	4	-	-	-	-	-	-	-
02 蒲野村2-2	-	-	-	-	-	-	-	-
03 蒲野村2-1	-	-	-	-	-	-	-	-
04 屋代村	-	-	-	-	-	-	-	-
05 小松町	-	-	-	-	-	-	-	-
06 沖浦村2-1	-	-	-	-	-	-	-	-
07 油田村	-	-	-	-	-	-	-	-
08 和田村	-	-	-	-	-	-	-	-
09 森野村	-	-	-	-	-	-	-	-
10 白木村	1	-	-	-	-	-	-	-
11 日良居村	5	-	-	1	-	-	-	2
12 安下庄町	-	-	-	-	-	-	-	-
13 沖浦村2-2	-	-	-	-	-	-	-	-
321和木町	x	x	x	x	x	x	x	x
341上関町	x	x	x	x	x	x	x	x
01 室津村	x	x	x	x	x	x	x	x
02 上関村	-	-	-	-	-	-	-	-
343田布施町	19	-	-	-	-	-	-	1
01 麻里府村	-	-	-	-	-	-	-	-
02 麻郷村	3	-	-	-	-	-	-	-
03 田布施町	12	-	-	-	-	-	-	-
04 城南村	4	-	-	-	-	-	-	1
344平生町	1	-	-	-	-	-	1	-
01 佐賀村	-	-	-	-	-	-	-	-
02 大野村	1	-	-	-	-	-	1	-
03 平生町	-	-	-	-	-	-	-	-
04 曾根村	-	-	-	-	-	-	-	-
502阿武町	53	-	-	-	1	1	-	-
01 奈古町	10	-	-	-	-	-	-	-
02 宇田郷村	4	-	-	-	-	-	-	-
03 福賀村	39	-	-	-	1	1	-	-

單位：人

50 ~ 54	55 ~ 59	60 ~ 64	65 ~ 69	70 ~ 74	75 ~ 79	80 ~ 84	85歲以上
-	1	-	4	9	1	-	-
-	1	-	1	-	-	-	-
2	-	-	-	-	1	-	-
-	-	-	-	-	-	-	-
1	-	-	2	2	6	1	1
-	-	-	3	-	-	-	-
-	-	-	1	2	1	1	-
-	-	-	-	1	1	-	-
x	x	x	x	x	x	x	x
-	-	-	1	-	1	-	-
x	x	x	x	x	x	x	x
3	2	2	18	16	8	3	1
2	-	-	1	-	-	-	-
-	1	2	15	14	7	2	1
1	1	-	2	2	1	1	-
2	-	-	1	4	-	-	-
1	-	-	1	2	-	-	-
-	-	-	-	-	-	-	-
-	-	-	-	-	-	-	-
-	-	-	-	-	-	-	-
-	-	-	-	-	-	-	-
-	-	-	-	-	-	-	-
-	-	-	-	-	-	-	-
-	-	-	-	-	-	-	-
1	-	-	-	-	-	-	-
-	-	-	-	2	-	-	-
-	-	-	-	-	-	-	-
-	-	-	-	-	-	-	-
x	x	x	x	x	x	x	x
x	x	x	x	x	x	x	x
x	x	x	x	x	x	x	x
-	-	-	-	-	-	-	-
2	2	4	2	5	3	-	-
-	-	-	-	-	-	-	-
2	-	1	-	-	-	-	-
-	2	1	2	4	3	-	-
-	-	2	-	1	-	-	-
-	-	-	-	-	-	-	-
-	-	-	-	-	-	-	-
-	-	-	-	-	-	-	-
-	-	-	-	-	-	-	-
2	6	7	8	11	9	5	3
1	1	-	2	1	2	3	-
-	-	-	1	1	-	1	1
1	5	7	5	9	7	1	2

IV 農業経営体（団体経営体）

1 農業経営内部の労働力の状況

(3) 年齢階層別の60日以上従事した役員・構成員（経営主を含む）数（つづき）

	女							
	計	15～19歳	20～24	25～29	30～34	35～39	40～44	45～49
35山口県	355	1	11	6	10	14	11	29
201下関市	92	1	6	3	3	3	3	6
01 下関市	11	-	-	-	-	1	-	-
02 王喜村	-	-	-	-	-	-	-	-
03 吉田村	-	-	-	-	-	-	-	-
04 内日村2-1	-	-	-	-	-	-	-	-
05 豊西村2-2	-	-	-	-	-	-	-	-
06 豊東村	5	-	-	-	-	-	1	-
07 岡枝村	2	-	-	-	-	-	-	-
08 檜崎村	3	-	-	-	-	-	-	-
09 内日村2-2	2	-	-	-	-	-	-	-
10 殿居村	-	-	-	-	-	-	-	-
11 豊田中村	-	-	-	-	-	-	-	-
12 西市町	-	-	-	-	-	-	-	-
13 豊田下村	-	-	-	-	-	-	-	-
14 豊西村2-1	1	-	-	-	-	-	-	-
15 黒井村	43	1	6	3	1	1	1	3
16 川棚村	2	-	-	-	-	-	-	-
17 小串町	-	-	-	-	-	-	-	-
18 宇賀村2-1	1	-	-	-	-	-	-	-
19 宇賀村2-2	7	-	-	-	-	1	1	1
20 神玉村	4	-	-	-	1	-	-	-
21 角島村	-	-	-	-	-	-	-	-
22 神田村	1	-	-	-	-	-	-	-
23 阿川村	2	-	-	-	-	-	-	-
24 栗野村	-	-	-	-	-	-	-	-
25 滝部村	8	-	-	-	1	-	-	2
26 田耕村	-	-	-	-	-	-	-	-
202宇部市	17	-	-	3	-	-	-	2
01 宇部市	1	-	-	-	-	-	-	1
02 東岐波村	-	-	-	-	-	-	-	-
03 厚東村	6	-	-	-	-	-	-	-
04 二俣瀬村	1	-	-	-	-	-	-	-
05 小野村	4	-	-	-	-	-	-	1
06 吉部村	-	-	-	-	-	-	-	-
07 万倉村2-1	5	-	-	3	-	-	-	-
08 船木町	-	-	-	-	-	-	-	-
203山口市	51	-	-	-	1	2	2	5
01 山口市	9	-	-	-	-	-	-	-
02 鑄銭司村	-	-	-	-	-	-	-	-
03 仁保村	2	-	-	-	-	-	-	1
04 小鯖村	5	-	-	-	-	-	1	-
05 大内村	-	-	-	-	-	-	-	-
06 出雲村	-	-	-	-	-	-	-	-
07 島地村	-	-	-	-	-	-	-	-
08 串村2-1	-	-	-	-	-	-	-	-
09 八坂村	2	-	-	-	-	-	-	-
10 柚野村	-	-	-	-	-	-	-	-
11 秋穂町	-	-	-	-	-	-	-	-
12 小郡町	-	-	-	-	-	-	-	-
13 阿知須町	9	-	-	-	-	2	-	1
14 篠生村	3	-	-	-	-	-	1	-

單位：人

50 ~ 54	55 ~ 59	60 ~ 64	65 ~ 69	70 ~ 74	75 ~ 79	80 ~ 84	85歲以上
27	24	43	65	69	30	8	7
10	10	12	14	13	6	2	-
1	-	1	3	4	1	-	-
-	-	-	-	-	-	-	-
-	-	-	-	-	-	-	-
-	-	-	-	-	-	-	-
1	-	-	1	2	-	-	-
-	-	1	1	-	-	-	-
-	-	-	1	-	2	-	-
-	-	-	-	-	1	1	-
-	-	-	-	-	-	-	-
-	-	-	-	-	-	-	-
-	-	1	-	-	-	-	-
4	8	7	6	1	1	-	-
-	-	-	1	1	-	-	-
-	-	-	-	-	-	-	-
-	-	1	-	-	-	-	-
-	-	-	1	2	1	-	-
2	1	-	-	-	-	-	-
-	-	-	-	-	-	-	-
-	-	1	-	-	-	-	-
1	-	-	-	-	-	1	-
-	-	-	-	-	-	-	-
1	1	-	-	3	-	-	-
-	-	-	-	-	-	-	-
4	1	-	4	3	-	-	-
-	-	-	-	-	-	-	-
-	-	-	-	-	-	-	-
4	1	-	1	-	-	-	-
-	-	-	-	1	-	-	-
-	-	-	3	-	-	-	-
-	-	-	-	-	-	-	-
-	-	-	-	2	-	-	-
-	-	-	-	-	-	-	-
1	2	4	11	13	7	1	2
-	1	-	1	5	1	1	-
-	-	-	-	-	-	-	-
-	-	1	-	-	-	-	-
-	-	-	3	1	-	-	-
-	-	-	-	-	-	-	-
-	-	-	-	-	-	-	-
-	-	-	-	-	-	-	-
-	-	-	-	1	1	-	-
-	-	-	-	-	-	-	-
-	-	-	-	-	-	-	-
-	-	1	2	1	1	-	1
-	-	-	-	1	-	-	1

IV 農業経営体（団体経営体）

1 農業経営内部の労働力の状況

(3) 年齢階層別の60日以上従事した役員・構成員（経営主を含む）数（つづき）

	女							
	計	15～19歳	20～24	25～29	30～34	35～39	40～44	45～49
15 生雲村	-	-	-	-	-	-	-	-
16 地福村	7	-	-	-	1	-	-	1
17 徳佐村	14	-	-	-	-	-	-	2
18 嘉年村	-	-	-	-	-	-	-	-
204萩市	59	-	3	-	4	2	2	1
01 萩市	7	-	1	-	-	1	1	1
02 三見村	1	-	-	-	1	-	-	-
03 大井村	-	-	-	-	-	-	-	-
04 六島村	-	-	-	-	-	-	-	-
05 見島村	-	-	-	-	-	-	-	-
06 川上村	1	-	-	-	-	-	-	-
07 須佐町2-2	-	-	-	-	-	-	-	-
08 小川村	10	-	-	-	1	-	-	-
09 江崎町	2	-	-	-	-	-	-	-
10 高俣村	5	-	1	-	2	-	-	-
11 吉部村	13	-	-	-	-	-	1	-
12 須佐町2-1	-	-	-	-	-	-	-	-
13 弥富村	3	-	-	-	-	-	-	-
14 明木村	-	-	-	-	-	-	-	-
15 佐々並村	1	-	-	-	-	-	-	-
16 福川村	1	-	-	-	-	-	-	-
17 紫福村	15	-	1	-	-	1	-	-
206防府市	11	-	-	-	-	-	-	2
01 防府市	-	-	-	-	-	-	-	-
02 富海村	-	-	-	-	-	-	-	-
03 右田村	-	-	-	-	-	-	-	-
04 小野村	-	-	-	-	-	-	-	-
05 大道村	11	-	-	-	-	-	-	2
207下松市	13	-	-	-	-	-	-	1
01 下松市	13	-	-	-	-	-	-	1
02 米川村	-	-	-	-	-	-	-	-
208岩国市	18	-	-	-	1	3	1	5
01 岩国市	5	-	-	-	-	-	-	-
02 小瀬村	-	-	-	-	-	-	-	-
03 藤河村	x	x	x	x	x	x	x	x
04 御庄村	-	-	-	-	-	-	-	-
05 北河内村	-	-	-	-	-	-	-	-
06 南河内村	-	-	-	-	-	-	-	-
07 師木野村	-	-	-	-	-	-	-	-
08 通津村	-	-	-	-	-	-	-	-
09 由宇町	5	-	-	-	-	1	1	2
10 神代村2-1	-	-	-	-	-	-	-	-
11 玖珂町	-	-	-	-	-	-	-	-
12 本郷村	-	-	-	-	-	-	-	-
13 祖生村	-	-	-	-	-	-	-	-
14 高森町	3	-	-	-	-	1	-	2
15 米川村	1	-	-	-	1	-	-	-
16 川越村	-	-	-	-	-	-	-	-
17 広瀬村	-	-	-	-	-	-	-	-
18 深須村	-	-	-	-	-	-	-	-
19 高根村	-	-	-	-	-	-	-	-
20 桑根村	x	x	x	x	x	x	x	x

單位：人

50 ~ 54	55 ~ 59	60 ~ 64	65 ~ 69	70 ~ 74	75 ~ 79	80 ~ 84	85歲以上
-	-	-	-	-	-	-	-
-	1	-	2	-	2	-	-
1	-	2	3	4	2	-	-
-	-	-	-	-	-	-	-
4	3	13	11	9	5	-	2
2	-	-	-	-	1	-	-
-	-	-	-	-	-	-	-
-	-	-	-	-	-	-	-
-	-	-	-	-	-	-	-
-	-	1	-	-	-	-	-
-	-	-	-	-	-	-	-
1	-	2	1	2	2	-	1
-	1	-	-	-	-	-	1
-	-	1	1	-	-	-	-
-	-	4	4	3	1	-	-
-	-	-	-	-	-	-	-
-	-	-	1	1	1	-	-
-	-	-	-	-	-	-	-
-	1	-	-	-	-	-	-
-	-	-	1	-	-	-	-
1	1	5	3	3	-	-	-
2	-	1	-	2	4	-	-
-	-	-	-	-	-	-	-
-	-	-	-	-	-	-	-
-	-	-	-	-	-	-	-
2	-	1	-	2	4	-	-
-	-	2	4	6	-	-	-
-	-	2	4	6	-	-	-
-	-	-	-	-	-	-	-
1	1	1	3	1	-	-	1
1	-	1	2	-	-	-	1
-	-	-	-	-	-	-	-
x	x	x	x	x	x	x	x
-	-	-	-	-	-	-	-
-	-	-	-	-	-	-	-
-	-	-	-	-	-	-	-
-	-	-	-	-	-	-	-
-	-	-	-	1	-	-	-
-	-	-	-	-	-	-	-
-	-	-	-	-	-	-	-
-	-	-	-	-	-	-	-
-	-	-	-	-	-	-	-
-	-	-	-	-	-	-	-
-	-	-	-	-	-	-	-
-	-	-	-	-	-	-	-
-	-	-	-	-	-	-	-
-	-	-	-	-	-	-	-
-	-	-	-	-	-	-	-
-	-	-	-	-	-	-	-
x	x	x	x	x	x	x	x

IV 農業経営体（団体経営体）

1 農業経営内部の労働力の状況

(3) 年齢階層別の60日以上従事した役員・構成員（経営主を含む）数（つづき）

	女							
	計	15～19歳	20～24	25～29	30～34	35～39	40～44	45～49
21 河山村	-	-	-	-	-	-	-	-
22 秋中村	-	-	-	-	-	-	-	-
23 賀見畑村	-	-	-	-	-	-	-	-
24 坂上村	4	-	-	-	-	1	-	1
210光市	-	-	-	-	-	-	-	-
01 光市	-	-	-	-	-	-	-	-
02 周防村	-	-	-	-	-	-	-	-
03 大和町	-	-	-	-	-	-	-	-
211長門市	21	-	1	-	-	-	-	1
01 通村	-	-	-	-	-	-	-	-
02 仙崎町	-	-	-	-	-	-	-	-
03 深川町	11	-	-	-	-	-	-	1
04 俵山村	-	-	-	-	-	-	-	-
05 三隅町	4	-	1	-	-	-	-	-
06 日置町	6	-	-	-	-	-	-	-
07 菱海村	-	-	-	-	-	-	-	-
08 日置村2-2	-	-	-	-	-	-	-	-
09 宇津賀村	-	-	-	-	-	-	-	-
10 向津具村	-	-	-	-	-	-	-	-
212柳井市	15	-	-	-	-	1	1	-
01 平郡村	-	-	-	-	-	-	-	-
02 日積村	11	-	-	-	-	1	1	-
03 柳井町	-	-	-	-	-	-	-	-
04 新庄村	-	-	-	-	-	-	-	-
05 余田村	-	-	-	-	-	-	-	-
06 伊陸村	4	-	-	-	-	-	-	-
07 伊保庄村	-	-	-	-	-	-	-	-
08 阿月村	-	-	-	-	-	-	-	-
09 神代村2-2	-	-	-	-	-	-	-	-
10 鳴門村	-	-	-	-	-	-	-	-
213美祢市	16	-	-	-	1	-	1	1
01 万倉村2-2	-	-	-	-	-	-	-	-
02 豊田前村	-	-	-	-	-	-	-	-
03 伊佐町	3	-	-	-	-	-	1	-
04 東厚保村	-	-	-	-	-	-	-	-
05 西厚保村	-	-	-	-	-	-	-	-
06 大嶺町	4	-	-	-	-	-	-	-
07 於福村	1	-	-	-	-	-	-	-
08 大田町	-	-	-	-	-	-	-	-
09 綾木村	1	-	-	-	-	-	-	-
10 真長田村	-	-	-	-	-	-	-	-
11 赤郷村	2	-	-	-	-	-	-	1
12 秋吉村	-	-	-	-	-	-	-	-
13 岩永村	1	-	-	-	-	-	-	-
14 別府村	-	-	-	-	-	-	-	-
15 共和村	4	-	-	-	1	-	-	-
216周南市	16	-	-	-	-	1	1	2
01 徳山市	3	-	-	-	-	-	-	-
02 向道村	-	-	-	-	-	-	-	-
03 須々万村	-	-	-	-	-	-	-	-
04 中須村	-	-	-	-	-	-	-	-
05 須金村2-1	2	-	-	-	-	-	1	-

單位：人

50 ~ 54	55 ~ 59	60 ~ 64	65 ~ 69	70 ~ 74	75 ~ 79	80 ~ 84	85歲以上
-	-	-	-	-	-	-	-
-	-	-	-	-	-	-	-
-	1	-	1	-	-	-	-
-	-	-	-	-	-	-	-
-	-	-	-	-	-	-	-
-	-	-	-	-	-	-	-
1	1	2	6	4	1	2	2
-	-	-	-	-	-	-	-
-	-	-	4	3	1	-	2
-	-	-	-	-	-	-	-
-	-	1	-	1	-	1	-
1	1	1	2	-	-	1	-
-	-	-	-	-	-	-	-
-	-	-	-	-	-	-	-
-	-	-	-	-	-	-	-
1	2	1	3	4	2	-	-
-	-	-	-	-	-	-	-
1	2	-	2	3	1	-	-
-	-	-	-	-	-	-	-
-	-	-	-	-	-	-	-
-	-	1	1	1	1	-	-
-	-	-	-	-	-	-	-
-	-	-	-	-	-	-	-
-	-	-	-	-	-	-	-
1	1	3	3	2	2	1	-
-	-	-	-	-	-	-	-
-	-	-	-	-	-	-	-
1	-	-	1	-	-	-	-
-	-	-	-	-	-	-	-
-	-	2	1	1	-	-	-
-	-	-	-	-	1	-	-
-	-	-	-	-	-	-	-
-	-	-	1	-	-	-	-
-	-	-	-	-	-	1	-
-	-	-	-	1	-	-	-
-	-	-	-	-	-	-	-
-	1	1	-	-	-	1	-
-	2	2	3	4	1	-	-
-	-	1	1	1	-	-	-
-	-	-	-	-	-	-	-
-	-	-	-	-	-	-	-
-	-	-	1	-	-	-	-

IV 農業経営体（団体経営体）

1 農業経営内部の労働力の状況

(3) 年齢階層別の60日以上従事した役員・構成員（経営主を含む）数（つづき）

	女							
	計	15～19歳	20～24	25～29	30～34	35～39	40～44	45～49
06 長徳村	-	-	-	-	-	-	-	-
07 富田町	2	-	-	-	-	-	-	-
08 福川町	-	-	-	-	-	-	-	-
09 和田村	-	-	-	-	-	-	-	-
10 三丘村	7	-	-	-	-	-	-	2
11 高水村	-	-	-	-	-	-	-	-
12 勝間村	-	-	-	-	-	-	-	-
13 八代村	-	-	-	-	-	-	-	-
14 須金村2-2	x	x	x	x	x	x	x	x
15 鹿野町	2	-	-	-	-	1	-	-
16 串村2-2	x	x	x	x	x	x	x	x
216山陽小野田市	9	-	-	-	-	1	-	1
01 小野田市	3	-	-	-	-	1	-	1
02 厚狭町	5	-	-	-	-	-	-	-
03 埴生町	1	-	-	-	-	-	-	-
305周防大島町	3	-	-	-	-	1	-	1
01 久賀町	2	-	-	-	-	1	-	-
02 蒲野村2-2	-	-	-	-	-	-	-	-
03 蒲野村2-1	-	-	-	-	-	-	-	-
04 屋代村	-	-	-	-	-	-	-	-
05 小松町	-	-	-	-	-	-	-	-
06 沖浦村2-1	-	-	-	-	-	-	-	-
07 油田村	-	-	-	-	-	-	-	-
08 和田村	-	-	-	-	-	-	-	-
09 森野村	-	-	-	-	-	-	-	-
10 白木村	-	-	-	-	-	-	-	-
11 日良居村	1	-	-	-	-	-	-	1
12 安下庄町	-	-	-	-	-	-	-	-
13 沖浦村2-2	-	-	-	-	-	-	-	-
321和木町	x	x	x	x	x	x	x	x
341上関町	x	x	x	x	x	x	x	x
01 室津村	x	x	x	x	x	x	x	x
02 上関村	-	-	-	-	-	-	-	-
343田布施町	2	-	1	-	-	-	-	-
01 麻里府村	-	-	-	-	-	-	-	-
02 麻郷村	-	-	-	-	-	-	-	-
03 田布施町	2	-	1	-	-	-	-	-
04 城南村	-	-	-	-	-	-	-	-
344平生町	1	-	-	-	-	-	-	-
01 佐賀村	-	-	-	-	-	-	-	-
02 大野村	1	-	-	-	-	-	-	-
03 平生町	-	-	-	-	-	-	-	-
04 曾根村	-	-	-	-	-	-	-	-
502阿武町	11	-	-	-	-	-	-	1
01 奈古町	1	-	-	-	-	-	-	-
02 宇田郷村	-	-	-	-	-	-	-	-
03 福賀村	10	-	-	-	-	-	-	1

單位：人

50 ~ 54	55 ~ 59	60 ~ 64	65 ~ 69	70 ~ 74	75 ~ 79	80 ~ 84	85歲以上
-	-	-	-	-	-	-	-
-	1	1	-	-	-	-	-
-	-	-	-	-	-	-	-
-	-	-	-	-	-	-	-
-	1	-	1	2	1	-	-
-	-	-	-	-	-	-	-
-	-	-	-	-	-	-	-
-	-	-	-	-	-	-	-
x	x	x	x	x	x	x	x
-	-	-	-	1	-	-	-
x	x	x	x	x	x	x	x
1	-	1	1	3	1	-	-
-	-	-	-	-	1	-	-
-	-	1	1	3	-	-	-
1	-	-	-	-	-	-	-
-	-	-	-	-	-	1	-
-	-	-	-	-	-	1	-
-	-	-	-	-	-	-	-
-	-	-	-	-	-	-	-
-	-	-	-	-	-	-	-
-	-	-	-	-	-	-	-
-	-	-	-	-	-	-	-
-	-	-	-	-	-	-	-
-	-	-	-	-	-	-	-
-	-	-	-	-	-	-	-
-	-	-	-	-	-	-	-
-	-	-	-	-	-	-	-
-	-	-	-	-	-	-	-
x	x	x	x	x	x	x	x
x	x	x	x	x	x	x	x
x	x	x	x	x	x	x	x
-	-	-	-	-	-	-	-
1	-	-	-	-	-	-	-
-	-	-	-	-	-	-	-
-	-	-	-	-	-	-	-
1	-	-	-	-	-	-	-
-	-	-	-	-	-	-	-
-	1	-	-	-	-	-	-
-	-	-	-	-	-	-	-
-	1	-	-	-	-	-	-
-	-	-	-	-	-	-	-
-	-	-	-	-	-	-	-
-	-	1	2	5	1	1	-
-	-	-	1	-	-	-	-
-	-	-	-	-	-	-	-
-	-	1	1	5	1	1	-

IV 農業経営体（団体経営体）

1 農業経営内部の労働力の状況

(4) 60日以上従事した役員・構成員（経営主を含む）の平均年齢

	経営内部の従事者			農		
	男女計の 平均年齢	男の 平均年齢	女の 平均年齢	男女計の 平均年齢	男の 平均年齢	女の 平均年齢
35山口県	64.44	65.25	60.33	64.02	64.94	59.2
201下関市	61.75	63.48	56.16	60.64	62.51	55.08
01 下関市	63.09	62.36	65.27	60.97	59.22	65.27
02 王喜村	72.67	72.67	-	71.17	71.17	-
03 吉田村	-	-	-	-	-	-
04 内日村2-1	69.7	69.7	-	69.7	69.7	-
05 豊西村2-2	-	-	-	-	-	-
06 豊東村	67.98	69.03	60.6	67.92	68.97	59.25
07 岡枝村	67.08	67.36	64	67.17	67.48	64
08 檜崎村	70.53	70.07	72.67	70.53	70.07	72.67
09 内日村2-2	74	71	78.5	72.5	71	77
10 殿居村	70.89	70.89	-	72.88	72.88	-
11 豊田中村	65.8	65.8	-	65.8	65.8	-
12 西市町	67.5	67.5	-	66.91	66.91	-
13 豊田下村	66	66	-	70.4	70.4	-
14 豊西村2-1	62	-	62	62	-	62
15 黒井村	50.73	53.15	49.6	48.68	49.2	48.49
16 川棚村	73	73.78	69.5	72	72	-
17 小串町	-	-	-	-	-	-
18 宇賀村2-1	68.8	69.44	63	69.63	70.57	63
19 宇賀村2-2	58.2	57.63	58.86	58.2	57.63	58.86
20 神玉村	55.2	57.73	48.25	55.2	57.73	48.25
21 角島村	-	-	-	-	-	-
22 神田村	64	66	62	64	66	62
23 阿川村	69.6	72	66	66.75	67.5	66
24 栗野村	-	-	-	-	-	-
25 滝部村	47.86	46.37	55.88	48.34	46.9	55.88
26 田耕村	70.8	70.8	-	70.8	70.8	-
202宇部市	62.01	63.29	54.53	61.54	62.99	53.75
01 宇部市	55.67	56.45	47	56.1	57.11	47
02 東岐波村	-	-	-	-	-	-
03 厚東村	62.97	64.74	55	60.95	63.41	52.6
04 二俣瀬村	65.83	65.5	73	65.83	65.5	73
05 小野村	66.5	67.13	62.75	66.3	66.91	62.75
06 吉部村	63.8	63.8	-	63.8	63.8	-
07 万倉村2-1	50.13	52.6	45.2	50.13	52.6	45.2
08 船木町	-	-	-	-	-	-
203山口市	66.28	66.47	64.67	66.09	66.43	63.19
01 山口市	68.5	68.36	70.67	69	69	69
02 鑄銭司村	56.88	56.88	-	47.2	47.2	-
03 仁保村	67.61	68.36	54	67.84	68.63	54
04 小鯖村	67.31	67.9	63.6	67.18	68	61.25
05 大内村	-	-	-	-	-	-
06 出雲村	74.5	74.5	-	74.71	74.71	-
07 島地村	53.33	53.33	-	51	51	-
08 串村2-1	-	-	-	-	-	-
09 八坂村	72.22	71.43	75	72	71	75
10 柚野村	-	-	-	-	-	-
11 秋穂町	68.25	68.25	-	67.14	67.14	-
12 小郡町	65.29	65.29	-	66.86	66.86	-
13 阿知須町	64.82	66.47	61.33	61.32	64.71	49.8
14 篠生村	65.45	65	68	64.21	62.31	89

単位：歳

業			農 業 生 産 関 連 事 業			
う ち	150	日 以 上	従 事	男女計の	男 の	女 の
男女計の	男 の	女 の		平均年齢	平均年齢	平均年齢
平均年齢	平均年齢	平均年齢		平均年齢	平均年齢	平均年齢
61.43	62.43	56.87		62.53	63.88	57.51
57.83	59.64	53.29		57.49	60.59	53.48
59.73	55.59	67.56		59.53	57.23	64.6
71.4	71.4	-		72.54	72.54	-
-	-	-		-	-	-
69.7	69.7	-		66.83	66.83	-
-	-	-		-	-	-
69.56	71.24	41		-	-	-
67.62	67.58	68		64.29	64.4	64
73.29	73.29	-		72.38	72.2	72.67
71	71	-		-	-	-
74.83	74.83	-		-	-	-
52.5	52.5	-		60.67	60.67	-
66.5	66.5	-		-	-	-
70.67	70.67	-		-	-	-
62	-	62		62	-	62
46.92	42.92	48.15		47.31	42.92	48.63
-	-	-		-	-	-
-	-	-		-	-	-
65.5	68	63		-	-	-
56.82	56.29	57.75		61	56.5	70
53	55.1	42.5		54.14	62	48.25
-	-	-		-	-	-
64	66	62		-	-	-
66.75	67.5	66		67.5	67.5	-
-	-	-		-	-	-
47.59	45.98	55.88		61.67	61.67	-
72	72	-		-	-	-
61.91	63.46	51		57.73	60.51	46.9
57.11	57.11	-		56.1	57.11	47
-	-	-		-	-	-
66.67	66.67	-		53.42	54	52.6
69.16	69.16	-		67.45	67.16	73
66.41	67.64	60.67		69.5	69.5	-
57	57	-		-	-	-
49.36	51.67	45.2		27.8	26.5	28.67
-	-	-		-	-	-
64.09	64.47	60.61		65.17	65.6	61.91
66.61	66.53	67.8		66.59	66.12	72.5
47.5	47.5	-		47	47	-
67.32	68.29	47		68.76	70.04	54
63.23	64.4	59.33		65.18	66.06	61.25
-	-	-		-	-	-
64	64	-		74.67	74.67	-
43	43	-		-	-	-
-	-	-		-	-	-
72	71	75		72.67	71.5	75
-	-	-		-	-	-
64.67	64.67	-		-	-	-
65.77	65.77	-		64	64	-
57.2	58.14	55		60.5	62.75	56
74.33	74.33	-		62.36	62.36	-

IV 農業経営体（団体経営体）

1 農業経営内部の労働力の状況

(4) 60日以上従事した役員・構成員（経営主を含む）の平均年齢

	経営内部の従事者			農		
	男女計の平均年齢	男の平均年齢	女の平均年齢	男女計の平均年齢	男の平均年齢	女の平均年齢
15 生雲村	68.08	68.08	-	69.43	69.43	-
16 地福村	61.37	61.43	61.14	61.03	61	61.14
17 徳佐村	64.45	64.45	64.43	64.21	64.16	64.43
18 嘉年村	52.25	52.25	-	52.25	52.25	-
204萩市	63.59	64.55	59.95	63.35	64.59	57.67
01 萩市	51.5	53.73	48	50.47	52.2	48
02 三見村	46.5	63	30	46.5	63	30
03 大井村	-	-	-	-	-	-
04 六島村	-	-	-	-	-	-
05 見島村	-	-	-	-	-	-
06 川上村	65.25	65.86	61	65.25	65.86	61
07 須佐町2-2	66.67	66.67	-	65.5	65.5	-
08 小川村	65	64.63	66.3	64.74	64.63	65.75
09 江崎町	72.22	71.88	75	72.64	73.77	58
10 高俣村	58.64	62.7	42.4	58.13	62.26	42.4
11 吉部村	65.33	65.42	65.08	65.02	65.36	64
12 須佐町2-1	62.8	62.8	-	59.33	59.33	-
13 弥富村	69.38	68	71.67	71.83	72	71.67
14 明木村	66.67	66.67	-	66.67	66.67	-
15 佐々並村	69.5	69.89	59	69.85	70.27	59
16 福川村	68.5	68.8	67	68.5	68.8	67
17 紫福村	60.44	60.63	59.87	60.57	60.91	59
206防府市	65.38	65.56	64.55	66.06	66.2	65.33
01 防府市	-	-	-	-	-	-
02 富海村	61.2	61.2	-	59	59	-
03 右田村	53.25	53.25	-	56.33	56.33	-
04 小野村	-	-	-	-	-	-
05 大道村	66.67	67.21	64.55	66.8	67.13	65.33
207下松市	64.92	63.79	67	61.13	57.6	67.75
01 下松市	64.92	63.79	67	61.13	57.6	67.75
02 米川村	-	-	-	-	-	-
208岩国市	58.99	60.78	52.61	58.72	60.11	53.8
01 岩国市	64.75	59.33	68	64.75	59.33	68
02 小瀬村	-	-	-	-	-	-
03 藤河村	x	x	x	x	x	x
04 御庄村	-	-	-	-	-	-
05 北河内村	-	-	-	-	-	-
06 南河内村	42	42	-	42	42	-
07 師木野村	-	-	-	-	-	-
08 通津村	-	-	-	-	-	-
09 由宇町	51	53.4	48.6	51	53.4	48.6
10 神代村2-1	-	-	-	-	-	-
11 玖珂町	51	51	-	51	51	-
12 本郷村	66.5	66.5	-	65.2	65.2	-
13 祖生村	72	72	-	72	72	-
14 高森町	52.29	54.43	42.33	53.31	54.43	45.5
15 米川村	63	73	33	63	73	33
16 川越村	-	-	-	-	-	-
17 広瀬村	46	46	-	40.5	40.5	-
18 深須村	-	-	-	-	-	-
19 高根村	60.5	60.5	-	60.5	60.5	-
20 桑根村	x	x	x	x	x	x

単位：歳

業			農 業 生 産 関 連 事 業			
う ち	150	日 以 上	従 事	男女計の	男 の	女 の
男女計の	男 の	女 の		平均年齢	平均年齢	平均年齢
平均年齢	平均年齢	平均年齢		平均年齢	平均年齢	平均年齢
69.83	69.83	-		75.67	75.67	-
60.41	61.85	46		56.36	58.55	48.33
60.34	60.33	60.43		64.67	65.26	62.4
58	58	-		-	-	-
60.49	61.75	56.15		63.35	64.49	60.11
50.86	52.2	47.5		52.57	55.5	48.67
46.5	63	30		46.5	63	30
-	-	-		-	-	-
-	-	-		-	-	-
-	-	-		-	-	-
65.2	66.25	61		65.25	65.86	61
-	-	-		-	-	-
62.54	62	65.75		78	78	-
67.75	69.14	58		60.5	63	58
52.47	58.18	36.75		-	-	-
62.96	62.24	64.2		62.05	59.9	64.2
59.33	59.33	-		-	-	-
76	76	-		-	-	-
66.67	66.67	-		-	-	-
66.89	66.89	-		-	-	-
68.5	68.8	67		73	73	-
58.53	59.32	56.38		66.74	66.28	72.5
60.7	58.86	65.75		65.9	66	65.5
-	-	-		-	-	-
-	-	-		-	-	-
56.33	56.33	-		56.33	56.33	-
-	-	-		-	-	-
61.19	59.26	65.75		70	71.8	65.5
57.72	51	68.29		53.46	48.8	69
57.72	51	68.29		53.46	48.8	69
-	-	-		-	-	-
55.4	56.53	52.09		54.85	55.7	52
63.67	59.33	68		-	-	-
-	-	-		-	-	-
x	x	x		x	x	x
-	-	-		-	-	-
-	-	-		-	-	-
-	-	-		-	-	-
-	-	-		-	-	-
-	-	-		-	-	-
51	53.4	48.6		37	37	-
-	-	-		-	-	-
51	51	-		-	-	-
-	-	-		-	-	-
-	-	-		-	-	-
45.82	45.89	45.5		48.6	50.67	45.5
85	85	-		-	-	-
-	-	-		-	-	-
40.5	40.5	-		40.5	40.5	-
-	-	-		-	-	-
63.5	63.5	-		-	-	-
x	x	x		x	x	x

IV 農業経営体（団体経営体）

1 農業経営内部の労働力の状況

（4）60日以上従事した役員・構成員（経営主を含む）の平均年齢

	経営内部の従事者			農		
	男女計の平均年齢	男の平均年齢	女の平均年齢	男女計の平均年齢	男の平均年齢	女の平均年齢
21 河山村	-	-	-	-	-	-
22 秋中村	68	68	-	-	-	-
23 賀見畑村	65	65	-	75	75	-
24 坂上村	62.33	66.45	51	63.11	66.86	50
210光市	73	73	-	71.38	71.38	-
01 光市	-	-	-	-	-	-
02 周防村	63	63	-	63	63	-
03 大和町	73.71	73.71	-	72.08	72.08	-
211長門市	65.58	65.34	67.48	64.85	64.69	66.43
01 通村	-	-	-	-	-	-
02 仙崎町	67	67	-	67	67	-
03 深川町	67.25	65.98	71.91	65.45	63.76	76
04 俵山村	69.94	69.94	-	69	69	-
05 三隅町	64.58	64.91	60.75	64.41	64.78	60.75
06 日置町	62.74	62.55	63.83	62.76	62.55	63.83
07 菱海村	63.76	63.76	-	63.93	63.93	-
08 日置村2-2	67.4	67.4	-	67.4	67.4	-
09 宇津賀村	-	-	-	-	-	-
10 向津具村	73	73	-	73	73	-
212柳井市	66.16	67.14	62.93	66.19	67.33	62.23
01 平郡村	-	-	-	-	-	-
02 日積村	61.71	62.7	60.82	61.32	62.33	60.4
03 柳井町	66	66	-	66	66	-
04 新庄村	-	-	-	-	-	-
05 余田村	64.7	64.7	-	64.88	64.88	-
06 伊陸村	69.52	69.64	68.75	69.63	69.79	68.33
07 伊保庄村	77	77	-	77	77	-
08 阿月村	-	-	-	-	-	-
09 神代村2-2	-	-	-	-	-	-
10 鳴門村	-	-	-	-	-	-
213美祿市	67.22	67.72	62.25	67.35	67.61	64.54
01 万倉村2-2	-	-	-	-	-	-
02 豊田前村	68	68	-	65.5	65.5	-
03 伊佐町	63.45	66.75	54.67	63.6	67.43	54.67
04 東厚保村	57.5	57.5	-	56.86	56.86	-
05 西厚保村	64.63	64.63	-	63.43	63.43	-
06 大嶺町	65.5	66	65	65.5	66	65
07 於福村	69.5	61	78	61	61	-
08 大田町	70	70	-	70	70	-
09 綾木村	69.05	69.05	69	69.22	69.22	69
10 真長田村	68.9	68.9	-	68.88	68.88	-
11 赤郷村	61.4	61.75	60	60	45	75
12 秋吉村	-	-	-	-	-	-
13 岩永村	71.62	71.67	71	69.92	69.82	71
14 別府村	67.09	67.09	-	65.9	65.9	-
15 共和村	68.22	69.14	58.5	68.91	69.08	66.67
216周南市	63.8	64.3	61.5	64.79	65.19	62.69
01 徳山市	58.07	55.82	66.33	58.07	55.82	66.33
02 向道村	71.4	71.4	-	71.4	71.4	-
03 須々万村	50	50	-	42	42	-
04 中須村	66	66	-	66	66	-
05 須金村2-1	51.33	43	55.5	51.33	43	55.5

単位：歳

業			農 業 生 産 関 連 事 業			
う ち	150	日 以 上	従 事	男女計の	男 の	女 の
男女計の	男 の	女 の		平均年齢	平均年齢	平均年齢
平均年齢	平均年齢	平均年齢		平均年齢	平均年齢	平均年齢
-	-	-	-	-	-	-
-	-	-	-	-	-	-
75	75	-	-	74	74	-
59	67	35	-	67.5	70	65
68.5	68.5	-	-	76.5	76.5	-
-	-	-	-	-	-	-
63	63	-	-	63	63	-
70.33	70.33	-	-	90	90	-
64.26	64.29	64	-	63.14	63.09	63.4
-	-	-	-	-	-	-
67	67	-	-	67	67	-
71.2	68.38	89.5	-	66.56	67.14	62.5
72.89	72.89	-	-	-	-	-
62.39	63.32	53.67	-	61.8	62	60.75
56.28	56.07	57.33	-	57.92	54.11	66.5
60.88	60.88	-	-	-	-	-
75	75	-	-	-	-	-
-	-	-	-	-	-	-
73	73	-	-	73	73	-
65.92	65.77	67	-	64.41	64.6	62.5
-	-	-	-	-	-	-
54.2	48.67	62.5	-	54.2	48.67	62.5
66	66	-	-	-	-	-
-	-	-	-	-	-	-
67.67	67.67	-	-	61	61	-
69.15	68.58	76	-	70.3	70.3	-
77	77	-	-	77	77	-
-	-	-	-	-	-	-
-	-	-	-	-	-	-
-	-	-	-	-	-	-
66.23	66.5	64.6	-	64.26	65.55	57.7
-	-	-	-	-	-	-
-	-	-	-	-	-	-
61.8	66.33	55	-	56.5	58.33	54.67
45	45	-	-	67	67	-
63.43	63.43	-	-	60.33	60.33	-
65.5	66	65	-	65.5	66	65
61	61	-	-	-	-	-
-	-	-	-	70	70	-
69.76	69.79	69	-	65.2	65.2	-
-	-	-	-	68.67	68.67	-
60	45	75	-	-	-	-
-	-	-	-	-	-	-
69.6	69.44	71	-	-	-	-
71	71	-	-	64.5	64.5	-
69.33	71	61	-	62.79	66	51
62.53	63	59.5	-	62.64	62.63	62.67
53.8	53.8	-	-	55.92	53.8	66.5
-	-	-	-	-	-	-
42	42	-	-	42	42	-
66	66	-	-	-	-	-
51.33	43	55.5	-	-	-	-

IV 農業経営体（団体経営体）

1 農業経営内部の労働力の状況

(4) 60日以上従事した役員・構成員（経営主を含む）の平均年齢

	経営内部の従事者			農		
	男女計の 平均年齢	男の 平均年齢	女の 平均年齢	男女計の 平均年齢	男の 平均年齢	女の 平均年齢
06 長徳村	69.6	69.6	-	70.57	70.57	-
07 富田町	56.8	54	61	56.8	54	61
08 福川町	56.5	56.5	-	77	77	-
09 和田村	-	-	-	-	-	-
10 三丘村	67.82	70	63.14	70.35	71	68.25
11 高水村	67.33	67.33	-	67.33	67.33	-
12 勝間村	74.2	74.2	-	74.2	74.2	-
13 八代村	54.25	54.25	-	54.25	54.25	-
14 須金村2-2	x	x	x	x	x	x
15 鹿野町	59.4	62.33	55	59.4	62.33	55
16 串村2-2	x	x	x	x	x	x
216山陽小野田市	65.24	65.68	62.22	64.33	65.04	58.86
01 小野田市	51.75	50.4	54	48.29	50.4	43
02 厚狭町	68.35	68.28	69	67.98	67.95	68.25
03 壇生町	61	61.73	53	58.56	59.25	53
305周防大島町	57.23	58	54.67	57.23	58	54.67
01 久賀町	63.67	65.75	59.5	63.67	65.75	59.5
02 蒲野村2-2	-	-	-	-	-	-
03 蒲野村2-1	-	-	-	-	-	-
04 屋代村	-	-	-	-	-	-
05 小松町	-	-	-	-	-	-
06 沖浦村2-1	-	-	-	-	-	-
07 油田村	-	-	-	-	-	-
08 和田村	-	-	-	-	-	-
09 森野村	-	-	-	-	-	-
10 白木村	54	54	-	54	54	-
11 日良居村	51.33	52.6	45	51.33	52.6	45
12 安下庄町	-	-	-	-	-	-
13 沖浦村2-2	-	-	-	-	-	-
321和木町	x	x	x	x	x	x
341上関町	x	x	x	x	x	x
01 室津村	x	x	x	x	x	x
02 上関村	-	-	-	-	-	-
343田布施町	62.81	65.37	38.5	61.95	64.71	38.5
01 麻里府村	-	-	-	-	-	-
02 麻郷村	56.33	56.33	-	56.33	56.33	-
03 田布施町	64.79	69.17	38.5	63.75	68.8	38.5
04 城南村	60.75	60.75	-	60.75	60.75	-
344平生町	49	40	58	49	40	58
01 佐賀村	-	-	-	-	-	-
02 大野村	49	40	58	49	40	58
03 平生町	-	-	-	-	-	-
04 曾根村	-	-	-	-	-	-
502阿武町	68.7	68.6	69.18	68.62	68.47	69.4
01 奈古町	70.73	71.1	67	71.11	71.11	-
02 宇田郷村	78	78	-	78	78	-
03 福賀村	67.49	67	69.4	67.38	66.84	69.4

単位：歳

業			農 業 生 産 関 連 事 業		
う ち 150 日 以 上 従 事					
男女計の 平均年齢	男 の 平均年齢	女 の 平均年齢	男女計の 平均年齢	男 の 平均年齢	女 の 平均年齢
70.57	70.57	-	69.5	69.5	-
56.8	54	61	-	-	-
77	77	-	-	-	-
-	-	-	-	-	-
69.89	70.86	66.5	69.14	70.2	66.5
67.33	67.33	-	67.33	67.33	-
77	77	-	-	-	-
46.33	46.33	-	72	72	-
x	x	x	x	x	x
59.4	62.33	55	57	59	55
x	x	x	x	x	x
56.88	58.26	46.33	69.8	69.8	-
43	43	43	-	-	-
63.25	63.25	-	69.8	69.8	-
49.17	48.4	53	-	-	-
50.43	45.4	63	57.23	58	54.67
67.5	54	81	63.67	65.75	59.5
-	-	-	-	-	-
-	-	-	-	-	-
-	-	-	-	-	-
-	-	-	-	-	-
-	-	-	-	-	-
-	-	-	-	-	-
-	-	-	-	-	-
54	54	-	54	54	-
41	39.67	45	51.33	52.6	45
-	-	-	-	-	-
-	-	-	-	-	-
x	x	x	x	x	x
x	x	x	x	x	x
x	x	x	x	x	x
-	-	-	-	-	-
61.11	63.94	38.5	60.54	64.55	38.5
-	-	-	-	-	-
56.33	56.33	-	56.33	56.33	-
62.55	67.89	38.5	62.5	74.5	38.5
60.75	60.75	-	60.75	60.75	-
49	40	58	-	-	-
-	-	-	-	-	-
49	40	58	-	-	-
-	-	-	-	-	-
-	-	-	-	-	-
67.43	68.37	58.5	68.62	68.47	69.4
72.14	72.14	-	71.11	71.11	-
76.33	76.33	-	78	78	-
62	62.78	58.5	67.38	66.84	69.4

V 林業経営体

1 林業経営の特徴
(1) 組織形態別経営体数

	合 計	法 人 化 し						
		計	農事組合法人	会 社				
				小 計	株式会社	合名・合資会社	合同会社	相互会社
35山口県	543	25	1	11	11	-	-	-
201下関市	64	4	-	-	-	-	-	-
01 下関市	3	-	-	-	-	-	-	-
02 王喜村	-	-	-	-	-	-	-	-
03 吉田村	x	x	x	x	x	x	x	x
04 内日村2-1	x	x	x	x	x	x	x	x
05 豊西村2-2	-	-	-	-	-	-	-	-
06 豊東村	5	1	-	-	-	-	-	-
07 岡枝村	9	-	-	-	-	-	-	-
08 檜崎村	4	-	-	-	-	-	-	-
09 内日村2-2	x	x	x	x	x	x	x	x
10 殿居村	3	-	-	-	-	-	-	-
11 豊田中村	12	-	-	-	-	-	-	-
12 西市町	x	x	x	x	x	x	x	x
13 豊田下村	4	1	-	-	-	-	-	-
14 豊西村2-1	-	-	-	-	-	-	-	-
15 黒井村	4	-	-	-	-	-	-	-
16 川棚村	x	x	x	x	x	x	x	x
17 小串町	-	-	-	-	-	-	-	-
18 宇賀村2-1	x	x	x	x	x	x	x	x
19 宇賀村2-2	4	-	-	-	-	-	-	-
20 神玉村	x	x	x	x	x	x	x	x
21 角島村	-	-	-	-	-	-	-	-
22 神田村	x	x	x	x	x	x	x	x
23 阿川村	3	-	-	-	-	-	-	-
24 栗野村	-	-	-	-	-	-	-	-
25 滝部村	x	x	x	x	x	x	x	x
26 田耕村	x	x	x	x	x	x	x	x
202宇部市	11	-	-	-	-	-	-	-
01 宇部市	x	x	x	x	x	x	x	x
02 東岐波村	-	-	-	-	-	-	-	-
03 厚東村	-	-	-	-	-	-	-	-
04 二俣瀬村	-	-	-	-	-	-	-	-
05 小野村	4	-	-	-	-	-	-	-
06 吉部村	x	x	x	x	x	x	x	x
07 万倉村2-1	x	x	x	x	x	x	x	x
08 船木町	x	x	x	x	x	x	x	x
203山口市	112	3	-	-	-	-	-	-
01 山口市	20	2	-	-	-	-	-	-
02 鑄銭司村	x	x	x	x	x	x	x	x
03 仁保村	12	-	-	-	-	-	-	-
04 小鯖村	x	x	x	x	x	x	x	x
05 大内村	8	-	-	-	-	-	-	-
06 出雲村	9	-	-	-	-	-	-	-
07 島地村	3	-	-	-	-	-	-	-
08 串村2-1	x	x	x	x	x	x	x	x
09 八坂村	3	-	-	-	-	-	-	-
10 柚野村	x	x	x	x	x	x	x	x
11 秋穂町	x	x	x	x	x	x	x	x
12 小郡町	x	x	x	x	x	x	x	x
13 阿知須町	-	-	-	-	-	-	-	-
14 篠生村	14	-	-	-	-	-	-	-

単位：経営体

て い る				その他の 法人	地方公共団 体・財産区	法人化し ていない	個人経営体
各	種	団	体				
小 計	農 協	森林組合	その他の 各種団体				
12	-	10	2	1	7	511	502
4	-	3	1	-	1	59	59
-	-	-	-	-	1	2	2
-	-	-	-	-	-	-	-
x	x	x	x	x	x	x	x
x	x	x	x	x	x	x	x
-	-	-	-	-	-	-	-
1	-	-	1	-	-	4	4
-	-	-	-	-	-	9	9
-	-	-	-	-	-	4	4
x	x	x	x	x	x	x	x
-	-	-	-	-	-	3	3
-	-	-	-	-	-	12	12
x	x	x	x	x	x	x	x
1	-	1	-	-	-	3	3
-	-	-	-	-	-	-	-
-	-	-	-	-	-	4	4
x	x	x	x	x	x	x	x
-	-	-	-	-	-	-	-
x	x	x	x	x	x	x	x
-	-	-	-	-	-	4	4
x	x	x	x	x	x	x	x
-	-	-	-	-	-	-	-
x	x	x	x	x	x	x	x
-	-	-	-	-	-	3	3
-	-	-	-	-	-	-	-
x	x	x	x	x	x	x	x
x	x	x	x	x	x	x	x
-	-	-	-	-	-	11	10
x	x	x	x	x	x	x	x
-	-	-	-	-	-	-	-
-	-	-	-	-	-	-	-
-	-	-	-	-	-	-	-
-	-	-	-	-	-	4	3
x	x	x	x	x	x	x	x
x	x	x	x	x	x	x	x
x	x	x	x	x	x	x	x
3	-	2	1	-	1	108	104
2	-	1	1	-	1	17	15
x	x	x	x	x	x	x	x
-	-	-	-	-	-	12	11
x	x	x	x	x	x	x	x
-	-	-	-	-	-	8	8
-	-	-	-	-	-	9	9
-	-	-	-	-	-	3	3
x	x	x	x	x	x	x	x
-	-	-	-	-	-	3	3
x	x	x	x	x	x	x	x
x	x	x	x	x	x	x	x
x	x	x	x	x	x	x	x
-	-	-	-	-	-	-	-
-	-	-	-	-	-	14	13

V 林業経営体

1 林業経営の特徴

(1) 組織形態別経営体数

	合 計	法 人 化 し						
		計	農事組合法人	会 社				
				小 計	株式会社	合名・合資会社	合同会社	相互会社
15 生雲村	12	-	-	-	-	-	-	-
16 地福村	5	-	-	-	-	-	-	-
17 徳佐村	17	1	-	-	-	-	-	-
18 嘉年村	-	-	-	-	-	-	-	-
204萩市	97	3	-	2	2	-	-	-
01 萩市	15	2	-	2	2	-	-	-
02 三見村	x	x	x	x	x	x	x	x
03 大井村	3	-	-	-	-	-	-	-
04 六島村	-	-	-	-	-	-	-	-
05 見島村	-	-	-	-	-	-	-	-
06 川上村	11	-	-	-	-	-	-	-
07 須佐町2-2	-	-	-	-	-	-	-	-
08 小川村	x	x	x	x	x	x	x	x
09 江崎町	4	-	-	-	-	-	-	-
10 高俣村	-	-	-	-	-	-	-	-
11 吉部村	4	-	-	-	-	-	-	-
12 須佐町2-1	x	x	x	x	x	x	x	x
13 弥富村	6	-	-	-	-	-	-	-
14 明木村	11	-	-	-	-	-	-	-
15 佐々並村	5	-	-	-	-	-	-	-
16 福川村	20	1	-	-	-	-	-	-
17 紫福村	14	-	-	-	-	-	-	-
206防府市	7	-	-	-	-	-	-	-
01 防府市	x	x	x	x	x	x	x	x
02 富海村	-	-	-	-	-	-	-	-
03 右田村	-	-	-	-	-	-	-	-
04 小野村	3	-	-	-	-	-	-	-
05 大道村	x	x	x	x	x	x	x	x
207下松市	14	-	-	-	-	-	-	-
01 下松市	6	-	-	-	-	-	-	-
02 米川村	8	-	-	-	-	-	-	-
208岩国市	61	6	-	5	5	-	-	-
01 岩国市	6	1	-	1	1	-	-	-
02 小瀬村	-	-	-	-	-	-	-	-
03 藤河村	x	x	x	x	x	x	x	x
04 御庄村	x	x	x	x	x	x	x	x
05 北河内村	x	x	x	x	x	x	x	x
06 南河内村	4	-	-	-	-	-	-	-
07 師木野村	-	-	-	-	-	-	-	-
08 通津村	x	x	x	x	x	x	x	x
09 由宇町	3	-	-	-	-	-	-	-
10 神代村2-1	-	-	-	-	-	-	-	-
11 玖珂町	3	1	-	1	1	-	-	-
12 本郷村	3	-	-	-	-	-	-	-
13 祖生村	3	-	-	-	-	-	-	-
14 高森町	4	1	-	-	-	-	-	-
15 米川村	3	-	-	-	-	-	-	-
16 川越村	-	-	-	-	-	-	-	-
17 広瀬村	8	1	-	1	1	-	-	-
18 深須村	-	-	-	-	-	-	-	-
19 高根村	x	x	x	x	x	x	x	x
20 桑根村	3	2	-	2	2	-	-	-

単位：経営体

て い る				その他の 法人	地方公共団 体・財産区	法人化し ていない	個人経営体
各	種	団	体				
小 計	農 協	森林組合	その他の 各種団体				
-	-	-	-	-	-	12	12
-	-	-	-	-	-	5	5
1	-	1	-	-	-	16	16
-	-	-	-	-	-	-	-
1	-	1	-	-	1	93	89
-	-	-	-	-	1	12	12
x	x	x	x	x	x	x	x
-	-	-	-	-	-	3	3
-	-	-	-	-	-	-	-
-	-	-	-	-	-	11	10
-	-	-	-	-	-	-	-
x	x	x	x	x	x	x	x
-	-	-	-	-	-	4	4
-	-	-	-	-	-	-	-
-	-	-	-	-	-	4	3
x	x	x	x	x	x	x	x
-	-	-	-	-	-	6	6
-	-	-	-	-	-	11	9
-	-	-	-	-	-	5	5
1	-	1	-	-	-	19	19
-	-	-	-	-	-	14	14
-	-	-	-	-	-	7	7
x	x	x	x	x	x	x	x
-	-	-	-	-	-	-	-
-	-	-	-	-	-	3	3
x	x	x	x	x	x	x	x
-	-	-	-	-	1	13	13
-	-	-	-	-	1	5	5
-	-	-	-	-	-	8	8
1	-	1	-	-	1	54	54
-	-	-	-	-	1	4	4
-	-	-	-	-	-	-	-
x	x	x	x	x	x	x	x
x	x	x	x	x	x	x	x
x	x	x	x	x	x	x	x
-	-	-	-	-	-	4	4
-	-	-	-	-	-	-	-
x	x	x	x	x	x	x	x
-	-	-	-	-	-	3	3
-	-	-	-	-	-	-	-
-	-	-	-	-	-	2	2
-	-	-	-	-	-	3	3
-	-	-	-	-	-	3	3
1	-	1	-	-	-	3	3
-	-	-	-	-	-	3	3
-	-	-	-	-	-	-	-
-	-	-	-	-	-	7	7
-	-	-	-	-	-	-	-
x	x	x	x	x	x	x	x
-	-	-	-	-	-	1	1

V 林業経営体

1 林業経営の特徴

(1) 組織形態別経営体数

	合 計	法 人 化 し						
		計	農事組 合法人	会 社				
				小 計	株式会 社	合名・合 資会 社	合同会 社	相互会 社
21 河山村	3	-	-	-	-	-	-	-
22 秋中村	3	-	-	-	-	-	-	-
23 賀見畑村	x	x	x	x	x	x	x	x
24 坂上村	4	-	-	-	-	-	-	-
210光市	9	1	-	-	-	-	-	-
01 光市	4	1	-	-	-	-	-	-
02 周防村	-	-	-	-	-	-	-	-
03 大和町	5	-	-	-	-	-	-	-
211長門市	14	2	-	2	2	-	-	-
01 通村	-	-	-	-	-	-	-	-
02 仙崎町	x	x	x	x	x	x	x	x
03 深川町	x	x	x	x	x	x	x	x
04 俵山村	x	x	x	x	x	x	x	x
05 三隅町	5	-	-	-	-	-	-	-
06 日置町	3	1	-	1	1	-	-	-
07 菱海村	x	x	x	x	x	x	x	x
08 日置村2-2	-	-	-	-	-	-	-	-
09 宇津賀村	-	-	-	-	-	-	-	-
10 向津具村	-	-	-	-	-	-	-	-
212柳井市	7	-	-	-	-	-	-	-
01 平郡村	-	-	-	-	-	-	-	-
02 日積村	-	-	-	-	-	-	-	-
03 柳井町	x	x	x	x	x	x	x	x
04 新庄村	3	-	-	-	-	-	-	-
05 余田村	-	-	-	-	-	-	-	-
06 伊陸村	-	-	-	-	-	-	-	-
07 伊保庄村	-	-	-	-	-	-	-	-
08 阿月村	-	-	-	-	-	-	-	-
09 神代村2-2	x	x	x	x	x	x	x	x
10 鳴門村	-	-	-	-	-	-	-	-
213美祿市	55	3	1	1	1	-	-	-
01 万倉村2-2	-	-	-	-	-	-	-	-
02 豊田前村	5	-	-	-	-	-	-	-
03 伊佐町	5	-	-	-	-	-	-	-
04 東厚保村	4	-	-	-	-	-	-	-
05 西厚保村	4	1	1	-	-	-	-	-
06 大嶺町	6	1	-	-	-	-	-	-
07 於福村	3	-	-	-	-	-	-	-
08 大田町	7	-	-	-	-	-	-	-
09 綾木村	5	1	-	1	1	-	-	-
10 真長田村	5	-	-	-	-	-	-	-
11 赤郷村	x	x	x	x	x	x	x	x
12 秋吉村	x	x	x	x	x	x	x	x
13 岩永村	-	-	-	-	-	-	-	-
14 別府村	x	x	x	x	x	x	x	x
15 共和村	7	-	-	-	-	-	-	-
216周南市	60	1	-	-	-	-	-	-
01 徳山市	3	-	-	-	-	-	-	-
02 向道村	3	-	-	-	-	-	-	-
03 須々万村	6	1	-	-	-	-	-	-
04 中須村	x	x	x	x	x	x	x	x
05 須金村2-1	x	x	x	x	x	x	x	x

単位：経営体

て い る					その他の 法人	地方公共団 体・財産区	法人化し ていない	個人経営体
各 種 団 体								
小 計	農 協	森林組合	その他の 各種団体					
-	-	-	-	-	-	-	3	3
-	-	-	-	-	-	-	3	3
x	x	x	x	x	x	x	x	x
-	-	-	-	-	-	-	4	4
1	-	1	-	-	-	1	7	7
1	-	1	-	-	-	1	2	2
-	-	-	-	-	-	-	-	-
-	-	-	-	-	-	-	5	5
-	-	-	-	-	-	-	12	12
-	-	-	-	-	-	-	-	-
x	x	x	x	x	x	x	x	x
x	x	x	x	x	x	x	x	x
x	x	x	x	x	x	x	x	x
-	-	-	-	-	-	-	5	5
-	-	-	-	-	-	-	2	2
x	x	x	x	x	x	x	x	x
-	-	-	-	-	-	-	-	-
-	-	-	-	-	-	-	-	-
-	-	-	-	-	-	-	7	7
-	-	-	-	-	-	-	-	-
-	-	-	-	-	-	-	-	-
x	x	x	x	x	x	x	x	x
-	-	-	-	-	-	-	3	3
-	-	-	-	-	-	-	-	-
-	-	-	-	-	-	-	-	-
-	-	-	-	-	-	-	-	-
x	x	x	x	x	x	x	x	x
-	-	-	-	-	-	-	-	-
1	-	1	-	-	-	-	52	52
-	-	-	-	-	-	-	-	-
-	-	-	-	-	-	-	5	5
-	-	-	-	-	-	-	5	5
-	-	-	-	-	-	-	4	4
-	-	-	-	-	-	-	3	3
1	-	1	-	-	-	-	5	5
-	-	-	-	-	-	-	3	3
-	-	-	-	-	-	-	7	7
-	-	-	-	-	-	-	4	4
-	-	-	-	-	-	-	5	5
x	x	x	x	x	x	x	x	x
x	x	x	x	x	x	x	x	x
-	-	-	-	-	-	-	-	-
x	x	x	x	x	x	x	x	x
-	-	-	-	-	-	-	7	7
1	-	1	-	-	-	-	59	59
-	-	-	-	-	-	-	3	3
-	-	-	-	-	-	-	3	3
1	-	1	-	-	-	-	5	5
x	x	x	x	x	x	x	x	x
x	x	x	x	x	x	x	x	x

V 林業経営体

1 林業経営の特徴

(1) 組織形態別経営体数

	合 計	法 人 化 し						
		計	農事組合法人	会 社				相互会社
				小 計	株式会社	合名・合資会社	合同会社	
06 長徳村	3	-	-	-	-	-	-	-
07 富田町	x	x	x	x	x	x	x	x
08 福川町	x	x	x	x	x	x	x	x
09 和田村	7	-	-	-	-	-	-	-
10 三丘村	x	x	x	x	x	x	x	x
11 高水村	-	-	-	-	-	-	-	-
12 勝間村	x	x	x	x	x	x	x	x
13 八代村	x	x	x	x	x	x	x	x
14 須金村2-2	x	x	x	x	x	x	x	x
15 鹿野町	26	-	-	-	-	-	-	-
16 串村2-2	3	-	-	-	-	-	-	-
216山陽小野田市	11	-	-	-	-	-	-	-
01 小野田市	x	x	x	x	x	x	x	x
02 厚狭町	8	-	-	-	-	-	-	-
03 埴生町	x	x	x	x	x	x	x	x
305周防大島町	5	-	-	-	-	-	-	-
01 久賀町	-	-	-	-	-	-	-	-
02 蒲野村2-2	-	-	-	-	-	-	-	-
03 蒲野村2-1	-	-	-	-	-	-	-	-
04 屋代村	3	-	-	-	-	-	-	-
05 小松町	-	-	-	-	-	-	-	-
06 沖浦村2-1	x	x	x	x	x	x	x	x
07 油田村	-	-	-	-	-	-	-	-
08 和田村	-	-	-	-	-	-	-	-
09 森野村	-	-	-	-	-	-	-	-
10 白木村	-	-	-	-	-	-	-	-
11 日良居村	-	-	-	-	-	-	-	-
12 安下庄町	x	x	x	x	x	x	x	x
13 沖浦村2-2	-	-	-	-	-	-	-	-
321和木町	x	x	x	x	x	x	x	x
341上関町	-	-	-	-	-	-	-	-
01 室津村	-	-	-	-	-	-	-	-
02 上関村	-	-	-	-	-	-	-	-
343田布施町	3	1	-	-	-	-	-	-
01 麻里府村	x	x	x	x	x	x	x	x
02 麻郷村	-	-	-	-	-	-	-	-
03 田布施町	x	x	x	x	x	x	x	x
04 城南村	-	-	-	-	-	-	-	-
344平生町	x	x	x	x	x	x	x	x
01 佐賀村	x	x	x	x	x	x	x	x
02 大野村	-	-	-	-	-	-	-	-
03 平生町	x	x	x	x	x	x	x	x
04 曾根村	-	-	-	-	-	-	-	-
502阿武町	10	1	-	1	1	-	-	-
01 奈古町	x	x	x	x	x	x	x	x
02 宇田郷村	x	x	x	x	x	x	x	x
03 福賀村	7	1	-	1	1	-	-	-

単位：経営体

て い る					その他の 法人	地方公共団 体・財産区	法人化し ていない	個人経営体
各 種 団 体								
小 計	農 協	森林組合	その他の 各種団体					
-	-	-	-	-	-	-	3	3
x	x	x	x	x	x	x	x	x
x	x	x	x	x	x	x	x	x
-	-	-	-	-	-	-	7	7
x	x	x	x	x	x	x	x	x
-	-	-	-	-	-	-	-	-
x	x	x	x	x	x	x	x	x
x	x	x	x	x	x	x	x	x
x	x	x	x	x	x	x	x	x
-	-	-	-	-	-	-	26	26
-	-	-	-	-	-	-	3	3
-	-	-	-	-	-	1	10	10
x	x	x	x	x	x	x	x	x
-	-	-	-	-	-	-	8	8
x	x	x	x	x	x	x	x	x
-	-	-	-	-	-	-	5	5
-	-	-	-	-	-	-	-	-
-	-	-	-	-	-	-	-	-
-	-	-	-	-	-	-	3	3
-	-	-	-	-	-	-	-	-
x	x	x	x	x	x	x	x	x
-	-	-	-	-	-	-	-	-
-	-	-	-	-	-	-	-	-
-	-	-	-	-	-	-	-	-
-	-	-	-	-	-	-	-	-
x	x	x	x	x	x	x	x	x
-	-	-	-	-	-	-	-	-
x	x	x	x	x	x	x	x	x
-	-	-	-	-	-	-	-	-
-	-	-	-	-	-	-	-	-
-	-	-	-	-	-	-	-	-
-	-	-	-	1	-	-	2	2
x	x	x	x	x	x	x	x	x
-	-	-	-	-	-	-	-	-
x	x	x	x	x	x	x	x	x
-	-	-	-	-	-	-	-	-
x	x	x	x	x	x	x	x	x
x	x	x	x	x	x	x	x	x
-	-	-	-	-	-	-	-	-
x	x	x	x	x	x	x	x	x
-	-	-	-	-	-	-	-	-
-	-	-	-	-	-	-	9	9
x	x	x	x	x	x	x	x	x
x	x	x	x	x	x	x	x	x
-	-	-	-	-	-	-	6	6

V 林業経営体

2 山林

(1) 保有山林の状況

	所 有 山 林				借 入 山 林	
	経営体数	面 積	貸 付 山 林		経営体数	面 積
			経営体数	面 積		
35山口県	531	4641591	24	592742	22	2154109
201下関市	62	719408	4	84196	2	37946
01 下関市	3	644542	1	82834	1	30701
02 王喜村	-	-	-	-	-	-
03 吉田村	x	x	x	x	x	x
04 内日村2-1	x	x	x	x	x	x
05 豊西村2-2	-	-	-	-	-	-
06 豊東村	5	6886	-	-	-	-
07 岡枝村	9	4687	2	505	-	-
08 檜崎村	4	6499	-	-	-	-
09 内日村2-2	x	x	x	x	x	x
10 殿居村	3	2100	-	-	-	-
11 豊田中村	12	14623	-	-	-	-
12 西市町	x	x	x	x	x	x
13 豊田下村	4	15024	1	857	1	7245
14 豊西村2-1	-	-	-	-	-	-
15 黒井村	3	977	-	-	-	-
16 川棚村	x	x	x	x	x	x
17 小串町	-	-	-	-	-	-
18 宇賀村2-1	x	x	x	x	x	x
19 宇賀村2-2	4	10115	-	-	-	-
20 神玉村	x	x	x	x	x	x
21 角島村	-	-	-	-	-	-
22 神田村	x	x	x	x	x	x
23 阿川村	3	1889	-	-	-	-
24 栗野村	-	-	-	-	-	-
25 滝部村	x	x	x	x	x	x
26 田耕村	x	x	x	x	x	x
202宇部市	11	15373	-	-	-	-
01 宇部市	x	x	x	x	x	x
02 東岐波村	-	-	-	-	-	-
03 厚東村	-	-	-	-	-	-
04 二俣瀬村	-	-	-	-	-	-
05 小野村	4	4070	-	-	-	-
06 吉部村	x	x	x	x	x	x
07 万倉村2-1	x	x	x	x	x	x
08 船木町	x	x	x	x	x	x
203山口市	110	333860	4	50887	7	1428205
01 山口市	19	171534	2	40560	4	1427710
02 鑄銭司村	x	x	x	x	x	x
03 仁保村	12	20185	-	-	-	-
04 小鯖村	x	x	x	x	x	x
05 大内村	8	8173	-	-	-	-
06 出雲村	9	17524	1	327	-	-
07 島地村	3	1746	-	-	-	-
08 串村2-1	x	x	x	x	x	x
09 八坂村	3	5449	-	-	1	201
10 柚野村	x	x	x	x	x	x
11 秋穂町	x	x	x	x	x	x
12 小郡町	x	x	x	x	x	x
13 阿知須町	-	-	-	-	-	-
14 篠生村	14	11611	-	-	-	-

単位 { 経営体数：経営体
面積：a

保有山林		保有山林のうち、他に作業・管理を任せている山林		保有山林以外で他から作業・管理を任されている山林	
経営体数	面積	経営体数	面積	経営体数	面積
535	6202958	66	1720811	7	321167
62	673158	7	2056	1	1000
3	592409	-	-	-	-
-	-	-	-	-	-
x	x	x	x	x	x
x	x	x	x	x	x
-	-	-	-	-	-
5	6886	-	-	-	-
9	4182	1	79	-	-
4	6499	1	200	-	-
x	x	x	x	x	x
3	2100	-	-	-	-
12	14623	1	30	-	-
x	x	x	x	x	x
4	21412	-	-	-	-
-	-	-	-	-	-
3	977	-	-	-	-
x	x	x	x	x	x
-	-	-	-	-	-
x	x	x	x	x	x
4	10115	-	-	-	-
x	x	x	x	x	x
-	-	-	-	-	-
x	x	x	x	x	x
3	1889	2	455	-	-
-	-	-	-	-	-
x	x	x	x	x	x
x	x	x	x	x	x
11	15373	-	-	-	-
x	x	x	x	x	x
-	-	-	-	-	-
-	-	-	-	-	-
-	-	-	-	-	-
4	4070	-	-	-	-
x	x	x	x	x	x
x	x	x	x	x	x
x	x	x	x	x	x
111	1711178	17	1436732	2	700
20	1558684	2	1426421	-	-
x	x	x	x	x	x
12	20185	2	324	-	-
x	x	x	x	x	x
8	8173	3	4010	-	-
9	17197	1	300	-	-
3	1746	1	712	-	-
x	x	x	x	x	x
3	5650	-	-	-	-
x	x	x	x	x	x
x	x	x	x	x	x
x	x	x	x	x	x
-	-	-	-	-	-
14	11611	1	872	2	700

V 林業経営体

2 山林

(1) 保有山林の状況

	所 有 山 林				借 入 山 林	
	経営体数	面 積	貸 付 山 林		経営体数	面 積
			経営体数	面 積		
15 生雲村	12	17864	-	-	-	-
16 地福村	4	5994	-	-	-	-
17 徳佐村	17	22285	-	-	2	294
18 嘉年村	-	-	-	-	-	-
204萩市	95	1573196	3	279923	4	7872
01 萩市	15	1433724	2	278444	1	1680
02 三見村	x	x	x	x	x	x
03 大井村	3	2041	-	-	-	-
04 六島村	-	-	-	-	-	-
05 見島村	-	-	-	-	-	-
06 川上村	11	30941	1	1479	-	-
07 須佐町2-2	-	-	-	-	-	-
08 小川村	x	x	x	x	x	x
09 江崎町	4	3586	-	-	-	-
10 高俣村	-	-	-	-	-	-
11 吉部村	4	9143	-	-	-	-
12 須佐町2-1	x	x	x	x	x	x
13 弥富村	6	24720	-	-	-	-
14 明木村	9	8935	-	-	2	1600
15 佐々並村	5	10863	-	-	-	-
16 福川村	20	21633	-	-	1	4592
17 紫福村	14	22587	-	-	-	-
206防府市	7	20355	-	-	-	-
01 防府市	x	x	x	x	x	x
02 富海村	-	-	-	-	-	-
03 右田村	-	-	-	-	-	-
04 小野村	3	1047	-	-	-	-
05 大道村	x	x	x	x	x	x
207下松市	14	141757	-	-	1	160
01 下松市	6	137418	-	-	1	160
02 米川村	8	4339	-	-	-	-
208岩国市	59	1359169	3	164141	2	221181
01 岩国市	6	678930	1	163700	1	3900
02 小瀬村	-	-	-	-	-	-
03 藤河村	x	x	x	x	x	x
04 御庄村	x	x	x	x	x	x
05 北河内村	x	x	x	x	x	x
06 南河内村	4	6641	-	-	-	-
07 師木野村	-	-	-	-	-	-
08 通津村	x	x	x	x	x	x
09 由宇町	3	2381	1	416	-	-
10 神代村2-1	-	-	-	-	-	-
11 玖珂町	2	6965	-	-	-	-
12 本郷村	3	3050	-	-	-	-
13 祖生村	3	2869	-	-	-	-
14 高森町	4	15598	1	25	-	-
15 米川村	3	1830	-	-	-	-
16 川越村	-	-	-	-	-	-
17 広瀬村	7	23760	-	-	-	-
18 深須村	-	-	-	-	-	-
19 高根村	x	x	x	x	x	x
20 桑根村	3	571821	-	-	1	217281

単位 { 経営体数：経営体
面積：a

保有山林		保有山林のうち、他に作業・管理を任せている山林		保有山林以外で他から作業・管理を任されている山林	
経営体数	面積	経営体数	面積	経営体数	面積
12	17864	3	2658	-	-
4	5994	1	100	-	-
17	22579	2	1325	-	-
-	-	-	-	-	-
97	1301145	16	46283	-	-
15	1156960	2	33530	-	-
x	x	x	x	x	x
3	2041	1	50	-	-
-	-	-	-	-	-
-	-	-	-	-	-
11	29462	4	5774	-	-
-	-	-	-	-	-
x	x	x	x	x	x
4	3586	-	-	-	-
-	-	-	-	-	-
4	9143	-	-	-	-
x	x	x	x	x	x
6	24720	-	-	-	-
11	10535	3	540	-	-
5	10863	2	3124	-	-
20	26225	3	2600	-	-
14	22587	1	665	-	-
7	20355	-	-	-	-
x	x	x	x	x	x
-	-	-	-	-	-
-	-	-	-	-	-
3	1047	-	-	-	-
x	x	x	x	x	x
14	141917	1	465	-	-
6	137578	1	465	-	-
8	4339	-	-	-	-
59	1416209	8	221372	2	38467
6	519130	2	16200	1	18467
-	-	-	-	-	-
x	x	x	x	x	x
x	x	x	x	x	x
x	x	x	x	x	x
4	6641	1	200	-	-
-	-	-	-	-	-
x	x	x	x	x	x
3	1965	1	875	-	-
-	-	-	-	-	-
2	6965	-	-	-	-
3	3050	-	-	-	-
3	2869	-	-	-	-
4	15573	1	500	1	20000
3	1830	1	410	-	-
-	-	-	-	-	-
7	23760	-	-	-	-
-	-	-	-	-	-
x	x	x	x	x	x
3	789102	1	202182	-	-

V 林業経営体

2 山林

(1) 保有山林の状況

	所 有 山 林				借 入 山 林	
	経営体数	面 積	貸 付 山 林		経営体数	面 積
			経営体数	面 積		
21 河山村	3	5465	-	-	-	-
22 秋中村	3	8347	-	-	-	-
23 賀見畑村	x	x	x	x	x	x
24 坂上村	4	4181	-	-	-	-
210光市	9	56726	-	-	-	-
01 光市	4	52864	-	-	-	-
02 周防村	-	-	-	-	-	-
03 大和町	5	3862	-	-	-	-
211長門市	14	30592	-	-	-	-
01 通村	-	-	-	-	-	-
02 仙崎町	x	x	x	x	x	x
03 深川町	x	x	x	x	x	x
04 俵山村	x	x	x	x	x	x
05 三隅町	5	19480	-	-	-	-
06 日置町	3	3898	-	-	-	-
07 菱海村	x	x	x	x	x	x
08 日置村2-2	-	-	-	-	-	-
09 宇津賀村	-	-	-	-	-	-
10 向津具村	-	-	-	-	-	-
212柳井市	7	20126	-	-	-	-
01 平郡村	-	-	-	-	-	-
02 日積村	-	-	-	-	-	-
03 柳井町	x	x	x	x	x	x
04 新庄村	3	1747	-	-	-	-
05 余田村	-	-	-	-	-	-
06 伊陸村	-	-	-	-	-	-
07 伊保庄村	-	-	-	-	-	-
08 阿月村	-	-	-	-	-	-
09 神代村2-2	x	x	x	x	x	x
10 鳴門村	-	-	-	-	-	-
213美祿市	52	79137	2	2376	1	452230
01 万倉村2-2	-	-	-	-	-	-
02 豊田前村	5	20049	1	2371	-	-
03 伊佐町	5	4505	1	5	-	-
04 東厚保村	4	4923	-	-	-	-
05 西厚保村	3	10200	-	-	-	-
06 大嶺町	5	3581	-	-	1	452230
07 於福村	3	1810	-	-	-	-
08 大田町	7	13394	-	-	-	-
09 綾木村	4	1827	-	-	-	-
10 真長田村	5	4350	-	-	-	-
11 赤郷村	x	x	x	x	x	x
12 秋吉村	x	x	x	x	x	x
13 岩永村	-	-	-	-	-	-
14 別府村	x	x	x	x	x	x
15 共和村	7	8598	-	-	-	-
216周南市	60	198939	6	10311	2	3400
01 徳山市	3	1812	-	-	-	-
02 向道村	3	9500	-	-	1	200
03 須々万村	6	6427	-	-	1	3200
04 中須村	x	x	x	x	x	x
05 須金村2-1	x	x	x	x	x	x

単位 { 経営体数：経営体
面積：a

保有山林		保有山林のうち、他に作業・管理を任せている山林		保有山林以外で他から作業・管理を任されている山林	
経営体数	面積	経営体数	面積	経営体数	面積
3	5465	-	-	-	-
3	8347	-	-	-	-
x	x	x	x	x	x
4	4181	-	-	-	-
9	56726	1	120	1	280000
4	52864	1	120	1	280000
-	-	-	-	-	-
5	3862	-	-	-	-
14	30592	1	677	-	-
-	-	-	-	-	-
x	x	x	x	x	x
x	x	x	x	x	x
x	x	x	x	x	x
5	19480	-	-	-	-
3	3898	-	-	-	-
x	x	x	x	x	x
-	-	-	-	-	-
-	-	-	-	-	-
-	-	-	-	-	-
7	20126	1	300	-	-
-	-	-	-	-	-
-	-	-	-	-	-
x	x	x	x	x	x
3	1747	-	-	-	-
-	-	-	-	-	-
-	-	-	-	-	-
-	-	-	-	-	-
-	-	-	-	-	-
x	x	x	x	x	x
-	-	-	-	-	-
53	528991	4	765	-	-
-	-	-	-	-	-
5	17678	-	-	-	-
5	4500	1	5	-	-
4	4923	-	-	-	-
3	10200	1	60	-	-
6	455811	-	-	-	-
3	1810	-	-	-	-
7	13394	1	400	-	-
4	1827	-	-	-	-
5	4350	-	-	-	-
x	x	x	x	x	x
x	x	x	x	x	x
-	-	-	-	-	-
x	x	x	x	x	x
7	8598	-	-	-	-
60	192028	7	7621	1	1000
3	1812	-	-	-	-
3	9700	1	486	-	-
6	9627	-	-	-	-
x	x	x	x	x	x
x	x	x	x	x	x

V 林業経営体

2 山林

(1) 保有山林の状況

	所 有 山 林				借 入 山 林	
	経営体数	面 積	貸 付 山 林		経営体数	面 積
			経営体数	面 積		
06 長徳村	3	1000	-	-	-	-
07 富田町	x	x	x	x	x	x
08 福川町	x	x	x	x	x	x
09 和田村	7	9228	-	-	-	-
10 三丘村	x	x	x	x	x	x
11 高水村	-	-	-	-	-	-
12 勝間村	x	x	x	x	x	x
13 八代村	x	x	x	x	x	x
14 須金村2-2	x	x	x	x	x	x
15 鹿野町	26	68160	5	10111	-	-
16 串村2-2	3	5128	-	-	-	-
216山陽小野田市	11	49982	1	188	1	2890
01 小野田市	x	x	x	x	x	x
02 厚狭町	8	7872	-	-	1	2890
03 埴生町	x	x	x	x	x	x
305周防大島町	4	3417	-	-	-	-
01 久賀町	-	-	-	-	-	-
02 蒲野村2-2	-	-	-	-	-	-
03 蒲野村2-1	-	-	-	-	-	-
04 屋代村	3	3117	-	-	-	-
05 小松町	-	-	-	-	-	-
06 沖浦村2-1	x	x	x	x	x	x
07 油田村	-	-	-	-	-	-
08 和田村	-	-	-	-	-	-
09 森野村	-	-	-	-	-	-
10 白木村	-	-	-	-	-	-
11 日良居村	-	-	-	-	-	-
12 安下庄町	x	x	x	x	x	x
13 沖浦村2-2	-	-	-	-	-	-
321和木町	x	x	x	x	x	x
341上関町	-	-	-	-	-	-
01 室津村	-	-	-	-	-	-
02 上関村	-	-	-	-	-	-
343田布施町	3	9030	1	720	1	100
01 麻里府村	x	x	x	x	x	x
02 麻郷村	-	-	-	-	-	-
03 田布施町	x	x	x	x	x	x
04 城南村	-	-	-	-	-	-
344平生町	x	x	x	x	x	x
01 佐賀村	x	x	x	x	x	x
02 大野村	-	-	-	-	-	-
03 平生町	x	x	x	x	x	x
04 曾根村	-	-	-	-	-	-
502阿武町	10	28549	-	-	-	-
01 奈古町	x	x	x	x	x	x
02 宇田郷村	x	x	x	x	x	x
03 福賀村	7	25049	-	-	-	-

単位 { 経営体数：経営体
面積：a

保有山林		保有山林のうち、他に作業・管理を任せている山林		保有山林以外で他から作業・管理を任されている山林	
経営体数	面積	経営体数	面積	経営体数	面積
3	1000	-	-	-	-
x	x	x	x	x	x
x	x	x	x	x	x
7	9228	-	-	-	-
x	x	x	x	x	x
-	-	-	-	-	-
x	x	x	x	x	x
x	x	x	x	x	x
x	x	x	x	x	x
26	58049	6	7135	1	1000
3	5128	-	-	-	-
11	52684	1	700	-	-
x	x	x	x	x	x
8	10762	-	-	-	-
x	x	x	x	x	x
4	3417	-	-	-	-
-	-	-	-	-	-
-	-	-	-	-	-
-	-	-	-	-	-
3	3117	-	-	-	-
-	-	-	-	-	-
x	x	x	x	x	x
-	-	-	-	-	-
-	-	-	-	-	-
-	-	-	-	-	-
-	-	-	-	-	-
x	x	x	x	x	x
-	-	-	-	-	-
x	x	x	x	x	x
-	-	-	-	-	-
-	-	-	-	-	-
-	-	-	-	-	-
3	8410	1	720	-	-
x	x	x	x	x	x
-	-	-	-	-	-
x	x	x	x	x	x
-	-	-	-	-	-
x	x	x	x	x	x
x	x	x	x	x	x
-	-	-	-	-	-
x	x	x	x	x	x
-	-	-	-	-	-
10	28549	1	3000	-	-
x	x	x	x	x	x
x	x	x	x	x	x
7	25049	1	3000	-	-

V 林業経営体

2 山 林

(2) 保有山林面積規模別経営体数

	計	保有山林 なし	3 ha未満	3 ~ 5	5 ~ 10	10 ~ 20
35山口県	543	8	9	121	136	141
201下関市	64	2	2	22	16	13
01 下関市	3	-	-	1	-	-
02 王喜村	-	-	-	-	-	-
03 吉田村	x	x	x	x	x	x
04 内日村2-1	x	x	x	x	x	x
05 豊西村2-2	-	-	-	-	-	-
06 豊東村	5	-	-	2	1	1
07 岡枝村	9	-	-	6	3	-
08 檜崎村	4	-	-	1	-	2
09 内日村2-2	x	x	x	x	x	x
10 殿居村	3	-	-	1	1	1
11 豊田中村	12	-	-	5	3	2
12 西市町	x	x	x	x	x	x
13 豊田下村	4	-	-	-	1	2
14 豊西村2-1	-	-	-	-	-	-
15 黒井村	4	1	1	1	1	-
16 川棚村	x	x	x	x	x	x
17 小串町	-	-	-	-	-	-
18 宇賀村2-1	x	x	x	x	x	x
19 宇賀村2-2	4	-	-	1	1	1
20 神玉村	x	x	x	x	x	x
21 角島村	-	-	-	-	-	-
22 神田村	x	x	x	x	x	x
23 阿川村	3	-	-	1	2	-
24 栗野村	-	-	-	-	-	-
25 滝部村	x	x	x	x	x	x
26 田耕村	x	x	x	x	x	x
202宇部市	11	-	-	2	3	4
01 宇部市	x	x	x	x	x	x
02 東岐波村	-	-	-	-	-	-
03 厚東村	-	-	-	-	-	-
04 二俣瀬村	-	-	-	-	-	-
05 小野村	4	-	-	-	2	2
06 吉部村	x	x	x	x	x	x
07 万倉村2-1	x	x	x	x	x	x
08 船木町	x	x	x	x	x	x
203山口市	112	1	1	31	25	31
01 山口市	20	-	-	4	3	6
02 鑄銭司村	x	x	x	x	x	x
03 仁保村	12	-	-	3	3	5
04 小鯖村	x	x	x	x	x	x
05 大内村	8	-	-	3	2	2
06 出雲村	9	-	-	3	1	3
07 島地村	3	-	-	1	2	-
08 串村2-1	x	x	x	x	x	x
09 八坂村	3	-	-	1	-	1
10 柚野村	x	x	x	x	x	x
11 秋穂町	x	x	x	x	x	x
12 小郡町	x	x	x	x	x	x
13 阿知須町	-	-	-	-	-	-
14 篠生村	14	-	1	4	6	2

単位：経営体

20 ~ 30	30 ~ 50	50 ~ 100	100 ~ 500	500~1,000	1,000ha以上
40	43	19	14	2	10
3	2	2	1	-	1
1	-	-	-	-	1
-	-	-	-	-	-
x	x	x	x	x	x
x	x	x	x	x	x
-	-	-	-	-	-
-	1	-	-	-	-
-	-	-	-	-	-
-	1	-	-	-	-
x	x	x	x	x	x
-	-	-	-	-	-
1	-	1	-	-	-
x	x	x	x	x	x
-	-	-	1	-	-
-	-	-	-	-	-
-	-	-	-	-	-
x	x	x	x	x	x
-	-	-	-	-	-
x	x	x	x	x	x
-	-	1	-	-	-
x	x	x	x	x	x
-	-	-	-	-	-
-	-	-	-	-	-
x	x	x	x	x	x
x	x	x	x	x	x
1	-	1	-	-	-
x	x	x	x	x	x
-	-	-	-	-	-
-	-	-	-	-	-
-	-	-	-	-	-
x	x	x	x	x	x
x	x	x	x	x	x
x	x	x	x	x	x
4	13	3	1	-	2
1	3	1	-	-	2
x	x	x	x	x	x
-	-	1	-	-	-
x	x	x	x	x	x
-	1	-	-	-	-
-	1	1	-	-	-
-	-	-	-	-	-
x	x	x	x	x	x
-	1	-	-	-	-
x	x	x	x	x	x
x	x	x	x	x	x
x	x	x	x	x	x
-	-	-	-	-	-
-	1	-	-	-	-

V 林業経営体

2 山 林

(2) 保有山林面積規模別経営体数

	計	保有山林 なし	3 ha未満	3 ~ 5	5 ~ 10	10 ~ 20
15 生雲村	12	-	-	1	3	4
16 地福村	5	1	-	-	1	2
17 徳佐村	17	-	-	6	3	4
18 嘉年村	-	-	-	-	-	-
204萩市	97	-	1	10	27	33
01 萩市	15	-	-	1	4	5
02 三見村	x	x	x	x	x	x
03 大井村	3	-	-	1	1	1
04 六島村	-	-	-	-	-	-
05 見島村	-	-	-	-	-	-
06 川上村	11	-	-	1	2	3
07 須佐町2-2	-	-	-	-	-	-
08 小川村	x	x	x	x	x	x
09 江崎町	4	-	-	1	2	1
10 高俣村	-	-	-	-	-	-
11 吉部村	4	-	1	-	1	-
12 須佐町2-1	x	x	x	x	x	x
13 弥富村	6	-	-	1	1	-
14 明木村	11	-	-	1	5	5
15 佐々並村	5	-	-	-	-	3
16 福川村	20	-	-	3	6	8
17 紫福村	14	-	-	1	3	6
206防府市	7	-	-	5	-	1
01 防府市	x	x	x	x	x	x
02 富海村	-	-	-	-	-	-
03 右田村	-	-	-	-	-	-
04 小野村	3	-	-	3	-	-
05 大道村	x	x	x	x	x	x
207下松市	14	-	-	5	8	-
01 下松市	6	-	-	3	2	-
02 米川村	8	-	-	2	6	-
208岩国市	61	2	-	8	17	17
01 岩国市	6	-	-	1	2	1
02 小瀬村	-	-	-	-	-	-
03 藤河村	x	x	x	x	x	x
04 御庄村	x	x	x	x	x	x
05 北河内村	x	x	x	x	x	x
06 南河内村	4	-	-	2	1	-
07 師木野村	-	-	-	-	-	-
08 通津村	x	x	x	x	x	x
09 由宇町	3	-	-	1	2	-
10 神代村2-1	-	-	-	-	-	-
11 玖珂町	3	1	-	-	1	-
12 本郷村	3	-	-	1	-	2
13 祖生村	3	-	-	-	1	2
14 高森町	4	-	-	-	1	2
15 米川村	3	-	-	2	-	1
16 川越村	-	-	-	-	-	-
17 広瀬村	8	1	-	-	3	1
18 深須村	-	-	-	-	-	-
19 高根村	x	x	x	x	x	x
20 桑根村	3	-	-	-	-	1

単位：経営体

20 ~ 30	30 ~ 50	50 ~ 100	100 ~ 500	500~1,000	1,000ha以上	
2	2	-	-	-	-	
-	1	-	-	-	-	
1	3	-	-	-	-	
-	-	-	-	-	-	
11	9	2	3	-	-	1
2	1	-	1	-	-	1
x	x	x	x	x	x	x
-	-	-	-	-	-	
-	-	-	-	-	-	
2	2	-	1	-	-	
-	-	-	-	-	-	
x	x	x	x	x	x	x
-	-	-	-	-	-	
-	-	-	-	-	-	
1	-	1	-	-	-	
x	x	x	x	x	x	x
2	-	1	1	-	-	
-	-	-	-	-	-	
1	1	-	-	-	-	
1	2	-	-	-	-	
1	3	-	-	-	-	
-	-	-	-	1	-	
x	x	x	x	x	x	x
-	-	-	-	-	-	
-	-	-	-	-	-	
x	x	x	x	x	x	x
-	-	-	-	-	-	1
-	-	-	-	-	-	1
-	-	-	-	-	-	
2	6	2	3	-	-	4
-	-	-	-	-	-	2
-	-	-	-	-	-	
x	x	x	x	x	x	x
x	x	x	x	x	x	x
x	x	x	x	x	x	x
-	1	-	-	-	-	
-	-	-	-	-	-	
x	x	x	x	x	x	x
-	-	-	-	-	-	
-	-	-	-	-	-	
-	-	1	-	-	-	
-	-	-	-	-	-	
-	-	-	-	1	-	
-	-	-	-	-	-	
-	-	-	-	-	-	
-	1	1	1	-	-	
-	-	-	-	-	-	
x	x	x	x	x	x	x
-	-	-	-	-	-	2

V 林業経営体

2 山 林

(2) 保有山林面積規模別経営体数

	計	保有山林 なし	3 ha未満	3 ~ 5	5 ~ 10	10 ~ 20
21 河山村	3	-	-	-	-	2
22 秋中村	3	-	-	-	-	1
23 賀見畑村	x	x	x	x	x	x
24 坂上村	4	-	-	-	3	-
210光市	9	-	1	2	4	1
01 光市	4	-	1	1	1	-
02 周防村	-	-	-	-	-	-
03 大和町	5	-	-	1	3	1
211長門市	14	-	-	2	6	2
01 通村	-	-	-	-	-	-
02 仙崎町	x	x	x	x	x	x
03 深川町	x	x	x	x	x	x
04 俵山村	x	x	x	x	x	x
05 三隅町	5	-	-	2	1	-
06 日置町	3	-	-	-	2	-
07 菱海村	x	x	x	x	x	x
08 日置村2-2	-	-	-	-	-	-
09 宇津賀村	-	-	-	-	-	-
10 向津具村	-	-	-	-	-	-
212柳井市	7	-	-	4	1	1
01 平郡村	-	-	-	-	-	-
02 日積村	-	-	-	-	-	-
03 柳井町	x	x	x	x	x	x
04 新庄村	3	-	-	2	-	1
05 余田村	-	-	-	-	-	-
06 伊陸村	-	-	-	-	-	-
07 伊保庄村	-	-	-	-	-	-
08 阿月村	-	-	-	-	-	-
09 神代村2-2	x	x	x	x	x	x
10 鳴門村	-	-	-	-	-	-
213美祿市	55	2	3	10	10	18
01 万倉村2-2	-	-	-	-	-	-
02 豊田前村	5	-	-	1	-	1
03 伊佐町	5	-	-	-	2	3
04 東厚保村	4	-	-	1	1	1
05 西厚保村	4	1	-	-	1	-
06 大嶺町	6	-	-	1	2	2
07 於福村	3	-	2	-	-	1
08 大田町	7	-	-	2	1	1
09 綾木村	5	1	1	-	3	-
10 真長田村	5	-	-	4	-	-
11 赤郷村	x	x	x	x	x	x
12 秋吉村	x	x	x	x	x	x
13 岩永村	-	-	-	-	-	-
14 別府村	x	x	x	x	x	x
15 共和村	7	-	-	1	-	6
216周南市	60	-	-	14	13	13
01 徳山市	3	-	-	1	2	-
02 向道村	3	-	-	-	-	1
03 須々万村	6	-	-	2	1	1
04 中須村	x	x	x	x	x	x
05 須金村2-1	x	x	x	x	x	x

単位：経営体

20 ~ 30	30 ~ 50	50 ~ 100	100 ~ 500	500~1,000	1,000ha以上	
1	-	-	-	-	-	
-	2	-	-	-	-	
x	x	x	x	x	x	x
1	-	-	-	-	-	
-	-	-	-	-	1	
-	-	-	-	-	1	
-	-	-	-	-	-	
-	-	-	-	-	-	
2	-	1	1	1	-	
-	-	-	-	-	-	
x	x	x	x	x	x	x
x	x	x	x	x	x	x
x	x	x	x	x	x	x
-	-	1	1	1	-	
1	-	-	-	-	-	
x	x	x	x	x	x	x
-	-	-	-	-	-	
-	-	-	-	-	-	
-	-	-	-	1	-	
-	-	-	-	-	-	
-	-	-	-	-	-	
x	x	x	x	x	x	x
-	-	-	-	-	-	
-	-	-	-	-	-	
-	-	-	-	-	-	
-	-	-	-	-	-	
x	x	x	x	x	x	x
-	-	-	-	-	-	
6	2	2	2	1	-	1
-	-	-	-	-	-	
2	-	-	-	1	-	
-	-	-	-	-	-	
1	-	-	-	-	-	
-	1	1	1	-	-	
-	-	-	-	-	-	1
-	-	-	-	-	-	
2	-	1	1	-	-	
-	-	-	-	-	-	
-	1	-	-	-	-	
x	x	x	x	x	x	x
x	x	x	x	x	x	x
-	-	-	-	-	-	
x	x	x	x	x	x	x
-	-	-	-	-	-	
5	10	3	3	1	1	
-	-	-	-	-	-	
-	1	1	1	-	-	
-	2	-	-	-	-	
x	x	x	x	x	x	x
x	x	x	x	x	x	x

V 林業経営体

2 山 林

(2) 保有山林面積規模別経営体数

	計	保有山林 なし	3 ha未満	3 ~ 5	5 ~ 10	10 ~ 20
06 長徳村	3	-	-	3	-	-
07 富田町	x	x	x	x	x	x
08 福川町	x	x	x	x	x	x
09 和田村	7	-	-	2	2	1
10 三丘村	x	x	x	x	x	x
11 高水村	-	-	-	-	-	-
12 勝間村	x	x	x	x	x	x
13 八代村	x	x	x	x	x	x
14 須金村2-2	x	x	x	x	x	x
15 鹿野町	26	-	-	4	6	8
16 串村2-2	3	-	-	-	-	2
216山陽小野田市	11	-	-	3	1	3
01 小野田市	x	x	x	x	x	x
02 厚狭町	8	-	-	3	-	2
03 壇生町	x	x	x	x	x	x
305周防大島町	5	1	-	1	1	2
01 久賀町	-	-	-	-	-	-
02 蒲野村2-2	-	-	-	-	-	-
03 蒲野村2-1	-	-	-	-	-	-
04 屋代村	3	-	-	-	1	2
05 小松町	-	-	-	-	-	-
06 沖浦村2-1	x	x	x	x	x	x
07 油田村	-	-	-	-	-	-
08 和田村	-	-	-	-	-	-
09 森野村	-	-	-	-	-	-
10 白木村	-	-	-	-	-	-
11 日良居村	-	-	-	-	-	-
12 安下庄町	x	x	x	x	x	x
13 沖浦村2-2	-	-	-	-	-	-
321和木町	x	x	x	x	x	x
341上関町	-	-	-	-	-	-
01 室津村	-	-	-	-	-	-
02 上関村	-	-	-	-	-	-
343田布施町	3	-	1	-	1	-
01 麻里府村	x	x	x	x	x	x
02 麻郷村	-	-	-	-	-	-
03 田布施町	x	x	x	x	x	x
04 城南村	-	-	-	-	-	-
344平生町	x	x	x	x	x	x
01 佐賀村	x	x	x	x	x	x
02 大野村	-	-	-	-	-	-
03 平生町	x	x	x	x	x	x
04 曾根村	-	-	-	-	-	-
502阿武町	10	-	-	1	2	1
01 奈古町	x	x	x	x	x	x
02 宇田郷村	x	x	x	x	x	x
03 福賀村	7	-	-	1	1	-

単位：経営体

20 ~ 30	30 ~ 50	50 ~ 100	100 ~ 500	500~1,000	1,000ha以上	
-	-	-	-	-	-	-
x	x	x	x	x	x	x
x	x	x	x	x	x	x
1	1	-	-	-	-	-
x	x	x	x	x	x	x
-	-	-	-	-	-	-
x	x	x	x	x	x	x
x	x	x	x	x	x	x
x	x	x	x	x	x	x
2	4	1	1	1	-	-
-	1	-	-	-	-	-
3	-	-	-	1	-	-
x	x	x	x	x	x	x
3	-	-	-	-	-	-
x	x	x	x	x	x	x
-	-	-	-	-	-	-
-	-	-	-	-	-	-
-	-	-	-	-	-	-
-	-	-	-	-	-	-
-	-	-	-	-	-	-
x	x	x	x	x	x	x
-	-	-	-	-	-	-
-	-	-	-	-	-	-
-	-	-	-	-	-	-
-	-	-	-	-	-	-
-	-	-	-	-	-	-
x	x	x	x	x	x	x
-	-	-	-	-	-	-
x	x	x	x	x	x	x
-	-	-	-	-	-	-
-	-	-	-	-	-	-
-	-	1	-	-	-	-
x	x	x	x	x	x	x
-	-	-	-	-	-	-
x	x	x	x	x	x	x
-	-	-	-	-	-	-
x	x	x	x	x	x	x
x	x	x	x	x	x	x
-	-	-	-	-	-	-
x	x	x	x	x	x	x
-	-	-	-	-	-	-
3	1	2	-	-	-	-
x	x	x	x	x	x	x
x	x	x	x	x	x	x
2	1	2	-	-	-	-

V 林業経営体

3 素材生産

(1) 素材生産を行った経営体数と素材生産量

単位 { 経営体数：経営体
素材生産量：m³

	計		保有山林の素材生産量		受託もしくは立木買いによる素材生産量			
	実経営体数	素材生産量	経営体数	素材生産量	経営体数	素材生産量	うち、立木買い	
							経営体数	素材生産量
35山口県	68	73747	44	14243	31	59504	25	28235
201下関市	9	x	2	x	7	17692	7	8506
01 下関市	-	-	-	-	-	-	-	-
02 王喜村	-	-	-	-	-	-	-	-
03 吉田村	x	x	x	x	x	x	x	x
04 内日村2-1	x	x	x	x	x	x	x	x
05 豊西村2-2	-	-	-	-	-	-	-	-
06 豊東村	-	-	-	-	-	-	-	-
07 岡枝村	3	407	1	x	2	x	2	x
08 檜崎村	-	-	-	-	-	-	-	-
09 内日村2-2	x	x	x	x	x	x	x	x
10 殿居村	-	-	-	-	-	-	-	-
11 豊田中村	1	x	1	x	-	-	-	-
12 西市町	x	x	x	x	x	x	x	x
13 豊田下村	1	x	-	-	1	x	1	x
14 豊西村2-1	-	-	-	-	-	-	-	-
15 黒井村	2	x	-	-	2	x	2	x
16 川棚村	x	x	x	x	x	x	x	x
17 小串町	-	-	-	-	-	-	-	-
18 宇賀村2-1	x	x	x	x	x	x	x	x
19 宇賀村2-2	-	-	-	-	-	-	-	-
20 神玉村	x	x	x	x	x	x	x	x
21 角島村	-	-	-	-	-	-	-	-
22 神田村	x	x	x	x	x	x	x	x
23 阿川村	-	-	-	-	-	-	-	-
24 栗野村	-	-	-	-	-	-	-	-
25 滝部村	x	x	x	x	x	x	x	x
26 田耕村	x	x	x	x	x	x	x	x
202宇部市	1	x	1	x	-	-	-	-
01 宇部市	x	x	x	x	x	x	x	x
02 東岐波村	-	-	-	-	-	-	-	-
03 厚東村	-	-	-	-	-	-	-	-
04 二俣瀬村	-	-	-	-	-	-	-	-
05 小野村	1	x	1	x	-	-	-	-
06 吉部村	x	x	x	x	x	x	x	x
07 万倉村2-1	x	x	x	x	x	x	x	x
08 船木町	x	x	x	x	x	x	x	x
203山口市	9	10783	5	98	4	10685	3	4318
01 山口市	-	-	-	-	-	-	-	-
02 鑄銭司村	x	x	x	x	x	x	x	x
03 仁保村	-	-	-	-	-	-	-	-
04 小鯖村	x	x	x	x	x	x	x	x
05 大内村	-	-	-	-	-	-	-	-
06 出雲村	1	x	-	-	1	x	1	x
07 島地村	-	-	-	-	-	-	-	-
08 串村2-1	x	x	x	x	x	x	x	x
09 八坂村	-	-	-	-	-	-	-	-
10 柚野村	x	x	x	x	x	x	x	x
11 秋穂町	x	x	x	x	x	x	x	x
12 小郡町	x	x	x	x	x	x	x	x
13 阿知須町	-	-	-	-	-	-	-	-
14 篠生村	3	505	2	x	1	x	1	x

V 林業経営体

3 素材生産

(1) 素材生産を行った経営体数と素材生産量

単位 { 経営体数：経営体
素材生産量：m³

	計		保有山林の素材生産量		受託もしくは立木買いによる素材生産量			
	実経営体数	素材生産量	経営体数	素材生産量	経営体数	素材生産量	うち、立木買い	
							経営体数	素材生産量
15 生雲村	-	-	-	-	-	-	-	-
16 地福村	1	x	-	-	1	x	-	-
17 徳佐村	2	x	1	x	1	x	1	x
18 嘉年村	-	-	-	-	-	-	-	-
204萩市	16	13375	11	4327	8	9048	7	2828
01 萩市	2	x	2	x	-	-	-	-
02 三見村	x	x	x	x	x	x	x	x
03 大井村	-	-	-	-	-	-	-	-
04 六島村	-	-	-	-	-	-	-	-
05 見島村	-	-	-	-	-	-	-	-
06 川上村	-	-	-	-	-	-	-	-
07 須佐町2-2	-	-	-	-	-	-	-	-
08 小川村	x	x	x	x	x	x	x	x
09 江崎町	-	-	-	-	-	-	-	-
10 高俣村	-	-	-	-	-	-	-	-
11 吉部村	1	x	1	x	1	x	1	x
12 須佐町2-1	x	x	x	x	x	x	x	x
13 弥富村	3	x	3	122	1	x	1	x
14 明木村	2	x	1	x	1	x	1	x
15 佐々並村	-	-	-	-	-	-	-	-
16 福川村	6	7611	3	133	4	7478	4	1318
17 紫福村	1	x	1	x	-	-	-	-
206防府市	1	x	1	x	-	-	-	-
01 防府市	x	x	x	x	x	x	x	x
02 富海村	-	-	-	-	-	-	-	-
03 右田村	-	-	-	-	-	-	-	-
04 小野村	-	-	-	-	-	-	-	-
05 大道村	x	x	x	x	x	x	x	x
207下松市	2	x	1	x	1	x	1	x
01 下松市	1	x	-	-	1	x	1	x
02 米川村	1	x	1	x	-	-	-	-
208岩国市	12	15267	10	4757	3	10510	1	x
01 岩国市	1	x	1	x	1	x	-	-
02 小瀬村	-	-	-	-	-	-	-	-
03 藤河村	x	x	x	x	x	x	x	x
04 御庄村	x	x	x	x	x	x	x	x
05 北河内村	x	x	x	x	x	x	x	x
06 南河内村	-	-	-	-	-	-	-	-
07 師木野村	-	-	-	-	-	-	-	-
08 通津村	x	x	x	x	x	x	x	x
09 由宇町	-	-	-	-	-	-	-	-
10 神代村2-1	-	-	-	-	-	-	-	-
11 玖珂町	-	-	-	-	-	-	-	-
12 本郷村	-	-	-	-	-	-	-	-
13 祖生村	-	-	-	-	-	-	-	-
14 高森町	3	5837	2	x	1	x	1	x
15 米川村	1	x	1	x	-	-	-	-
16 川越村	-	-	-	-	-	-	-	-
17 広瀬村	3	180	2	x	1	x	-	-
18 深須村	-	-	-	-	-	-	-	-
19 高根村	x	x	x	x	x	x	x	x
20 桑根村	1	x	1	x	-	-	-	-

V 林業経営体

3 素材生産

(1) 素材生産を行った経営体数と素材生産量

単位 { 経営体数：経営体
素材生産量：m³

	計		保有山林の素材生産量		受託もしくは立木買いによる素材生産量			
	実経営体数	素材生産量	経営体数	素材生産量	経営体数	素材生産量	うち、立木買い	
							経営体数	素材生産量
21 河山村	1	x	1	x	-	-	-	-
22 秋中村	-	-	-	-	-	-	-	-
23 賀見畑村	x	x	x	x	x	x	x	x
24 坂上村	-	-	-	-	-	-	-	-
210光市	-	-	-	-	-	-	-	-
01 光市	-	-	-	-	-	-	-	-
02 周防村	-	-	-	-	-	-	-	-
03 大和町	-	-	-	-	-	-	-	-
211長門市	1	x	-	-	1	x	-	-
01 通村	-	-	-	-	-	-	-	-
02 仙崎町	x	x	x	x	x	x	x	x
03 深川町	x	x	x	x	x	x	x	x
04 俵山村	x	x	x	x	x	x	x	x
05 三隅町	-	-	-	-	-	-	-	-
06 日置町	-	-	-	-	-	-	-	-
07 菱海村	x	x	x	x	x	x	x	x
08 日置村2-2	-	-	-	-	-	-	-	-
09 宇津賀村	-	-	-	-	-	-	-	-
10 向津具村	-	-	-	-	-	-	-	-
212柳井市	-	-	-	-	-	-	-	-
01 平郡村	-	-	-	-	-	-	-	-
02 日積村	-	-	-	-	-	-	-	-
03 柳井町	x	x	x	x	x	x	x	x
04 新庄村	-	-	-	-	-	-	-	-
05 余田村	-	-	-	-	-	-	-	-
06 伊陸村	-	-	-	-	-	-	-	-
07 伊保庄村	-	-	-	-	-	-	-	-
08 阿月村	-	-	-	-	-	-	-	-
09 神代村2-2	x	x	x	x	x	x	x	x
10 鳴門村	-	-	-	-	-	-	-	-
213美祿市	8	9581	5	351	5	9230	4	9180
01 万倉村2-2	-	-	-	-	-	-	-	-
02 豊田前村	-	-	-	-	-	-	-	-
03 伊佐町	1	x	1	x	1	x	-	-
04 東厚保村	-	-	-	-	-	-	-	-
05 西厚保村	1	x	-	-	1	x	1	x
06 大嶺町	1	x	1	x	-	-	-	-
07 於福村	2	x	1	x	1	x	1	x
08 大田町	1	x	1	x	1	x	1	x
09 綾木村	-	-	-	-	-	-	-	-
10 真長田村	-	-	-	-	-	-	-	-
11 赤郷村	x	x	x	x	x	x	x	x
12 秋吉村	x	x	x	x	x	x	x	x
13 岩永村	-	-	-	-	-	-	-	-
14 別府村	x	x	x	x	x	x	x	x
15 共和村	2	x	1	x	1	x	1	x
216周南市	3	275	3	275	-	-	-	-
01 徳山市	-	-	-	-	-	-	-	-
02 向道村	-	-	-	-	-	-	-	-
03 須々万村	2	x	2	x	-	-	-	-
04 中須村	x	x	x	x	x	x	x	x
05 須金村2-1	x	x	x	x	x	x	x	x

V 林業経営体

3 素材生産

(1) 素材生産を行った経営体数と素材生産量

単位 { 経営体数：経営体
素材生産量：m³

	計		保有山林の素材生産量		受託もしくは立木買いによる素材生産量			
	実経営体数	素材生産量	経営体数	素材生産量	経営体数	素材生産量	うち、立木買い	
							経営体数	素材生産量
06 長徳村	-	-	-	-	-	-	-	-
07 富田町	x	x	x	x	x	x	x	x
08 福川町	x	x	x	x	x	x	x	x
09 和田村	1	x	1	x	-	-	-	-
10 三丘村	x	x	x	x	x	x	x	x
11 高水村	-	-	-	-	-	-	-	-
12 勝間村	x	x	x	x	x	x	x	x
13 八代村	x	x	x	x	x	x	x	x
14 須金村2-2	x	x	x	x	x	x	x	x
15 鹿野町	-	-	-	-	-	-	-	-
16 串村2-2	-	-	-	-	-	-	-	-
216山陽小野田市	2	x	2	x	1	x	1	x
01 小野田市	x	x	x	x	x	x	x	x
02 厚狭町	2	x	2	x	1	x	1	x
03 埴生町	x	x	x	x	x	x	x	x
305周防大島町	2	x	2	x	-	-	-	-
01 久賀町	-	-	-	-	-	-	-	-
02 蒲野村2-2	-	-	-	-	-	-	-	-
03 蒲野村2-1	-	-	-	-	-	-	-	-
04 屋代村	2	x	2	x	-	-	-	-
05 小松町	-	-	-	-	-	-	-	-
06 沖浦村2-1	x	x	x	x	x	x	x	x
07 油田村	-	-	-	-	-	-	-	-
08 和田村	-	-	-	-	-	-	-	-
09 森野村	-	-	-	-	-	-	-	-
10 白木村	-	-	-	-	-	-	-	-
11 日良居村	-	-	-	-	-	-	-	-
12 安下庄町	x	x	x	x	x	x	x	x
13 沖浦村2-2	-	-	-	-	-	-	-	-
321和木町	x	x	x	x	x	x	x	x
341上関町	-	-	-	-	-	-	-	-
01 室津村	-	-	-	-	-	-	-	-
02 上関村	-	-	-	-	-	-	-	-
343田布施町	-	-	-	-	-	-	-	-
01 麻里府村	x	x	x	x	x	x	x	x
02 麻郷村	-	-	-	-	-	-	-	-
03 田布施町	x	x	x	x	x	x	x	x
04 城南村	-	-	-	-	-	-	-	-
344平生町	x	x	x	x	x	x	x	x
01 佐賀村	x	x	x	x	x	x	x	x
02 大野村	-	-	-	-	-	-	-	-
03 平生町	x	x	x	x	x	x	x	x
04 曾根村	-	-	-	-	-	-	-	-
502阿武町	2	x	1	x	1	x	1	x
01 奈古町	x	x	x	x	x	x	x	x
02 宇田郷村	x	x	x	x	x	x	x	x
03 福賀村	1	x	-	-	1	x	1	x

V 林業経営体

4 林業作業

(1) 過去1年間に保有山林で林業作業を行った経営体の作業別経営体数と作業面積

	林業作業 を行った 実経営体数	植 林		下刈りなど	
		経営体数	面 積	経営体数	面 積
35山口県	393	51	18 110	228	42 869
201下関市	42	3	236	27	4 077
01 下関市	2	-	-	1	50
02 王喜村	-	-	-	-	-
03 吉田村	x	x	x	x	x
04 内日村2-1	x	x	x	x	x
05 豊西村2-2	-	-	-	-	-
06 豊東村	4	-	-	2	300
07 岡枝村	6	1	86	5	176
08 檜崎村	2	-	-	1	100
09 内日村2-2	x	x	x	x	x
10 殿居村	3	-	-	1	30
11 豊田中村	5	-	-	4	349
12 西市町	x	x	x	x	x
13 豊田下村	3	-	-	3	818
14 豊西村2-1	-	-	-	-	-
15 黒井村	2	-	-	2	450
16 川棚村	x	x	x	x	x
17 小串町	-	-	-	-	-
18 宇賀村2-1	x	x	x	x	x
19 宇賀村2-2	3	-	-	1	150
20 神玉村	x	x	x	x	x
21 角島村	-	-	-	-	-
22 神田村	x	x	x	x	x
23 阿川村	3	1	42	-	-
24 栗野村	-	-	-	-	-
25 滝部村	x	x	x	x	x
26 田耕村	x	x	x	x	x
202宇部市	8	2	80	5	288
01 宇部市	x	x	x	x	x
02 東岐波村	-	-	-	-	-
03 厚東村	-	-	-	-	-
04 二俣瀬村	-	-	-	-	-
05 小野村	2	1	30	1	30
06 吉部村	x	x	x	x	x
07 万倉村2-1	x	x	x	x	x
08 船木町	x	x	x	x	x
203山口市	70	9	9 414	42	10 484
01 山口市	15	1	50	8	827
02 鑄銭司村	x	x	x	x	x
03 仁保村	7	-	-	3	76
04 小鯖村	x	x	x	x	x
05 大内村	4	-	-	2	3 100
06 出雲村	4	2	7 180	3	530
07 島地村	2	-	-	1	70
08 串村2-1	x	x	x	x	x
09 八坂村	1	-	-	1	5
10 柚野村	x	x	x	x	x
11 秋穂町	x	x	x	x	x
12 小郡町	x	x	x	x	x
13 阿知須町	-	-	-	-	-
14 篠生村	13	2	1 672	10	2 098

単位 { 経営体数：経営体
面積：a

実経営体数	間 伐				主 伐	
	切捨間伐		利用間伐		経営体数	面 積
	経営体数	面 積	経営体数	面 積		
188	143	102 287	65	21 228	51	8 257
20	13	9 486	8	2 654	3	131
1	1	7 509	1	2 352	-	-
-	-	-	-	-	-	-
x	x	x	x	x	x	x
x	x	x	x	x	x	x
-	-	-	-	-	-	-
2	-	-	2	130	-	-
3	2	177	1	30	1	31
2	2	442	-	-	-	-
x	x	x	x	x	x	x
2	2	200	-	-	-	-
2	1	10	1	20	-	-
x	x	x	x	x	x	x
-	-	-	-	-	-	-
-	-	-	-	-	-	-
1	1	300	-	-	-	-
x	x	x	x	x	x	x
-	-	-	-	-	-	-
x	x	x	x	x	x	x
2	-	-	2	80	1	50
x	x	x	x	x	x	x
-	-	-	-	-	-	-
x	x	x	x	x	x	x
3	2	300	1	42	-	-
-	-	-	-	-	-	-
x	x	x	x	x	x	x
x	x	x	x	x	x	x
4	3	569	1	50	1	125
x	x	x	x	x	x	x
-	-	-	-	-	-	-
-	-	-	-	-	-	-
-	-	-	-	-	-	-
x	x	x	x	x	x	x
x	x	x	x	x	x	x
x	x	x	x	x	x	x
34	30	35 966	7	6 247	8	2 730
6	6	31 756	1	6 100	5	2 561
x	x	x	x	x	x	x
5	5	382	-	-	-	-
x	x	x	x	x	x	x
2	2	202	-	-	-	-
1	1	200	-	-	2	129
1	1	20	-	-	-	-
x	x	x	x	x	x	x
-	-	-	-	-	-	-
x	x	x	x	x	x	x
x	x	x	x	x	x	x
x	x	x	x	x	x	x
-	-	-	-	-	-	-
6	5	945	2	5	-	-

V 林業経営体

4 林業作業

(1) 過去1年間に保有山林で林業作業を行った経営体の作業別経営体数と作業面積

	林業作業 を行った 実経営体数	植 林		下刈りなど	
		経営体数	面 積	経営体数	面 積
15 生雲村	8	3	112	7	392
16 地福村	2	1	400	1	3 094
17 徳佐村	6	-	-	1	20
18 嘉年村	-	-	-	-	-
204萩市	72	9	1 193	32	8 643
01 萩市	12	1	500	8	6 231
02 三見村	x	x	x	x	x
03 大井村	3	1	10	2	90
04 六島村	-	-	-	-	-
05 見島村	-	-	-	-	-
06 川上村	6	2	191	5	565
07 須佐町2-2	-	-	-	-	-
08 小川村	x	x	x	x	x
09 江崎町	4	2	75	2	65
10 高俣村	-	-	-	-	-
11 吉部村	4	-	-	1	18
12 須佐町2-1	x	x	x	x	x
13 弥富村	4	-	-	1	30
14 明木村	7	-	-	4	1 117
15 佐々並村	3	1	300	1	300
16 福川村	16	-	-	4	100
17 紫福村	9	2	117	1	17
206防府市	5	-	-	5	356
01 防府市	x	x	x	x	x
02 富海村	-	-	-	-	-
03 右田村	-	-	-	-	-
04 小野村	2	-	-	2	31
05 大道村	x	x	x	x	x
207下松市	13	1	100	9	729
01 下松市	6	-	-	4	685
02 米川村	7	1	100	5	44
208岩国市	44	1	1 801	22	3 105
01 岩国市	5	-	-	2	2 117
02 小瀬村	-	-	-	-	-
03 藤河村	x	x	x	x	x
04 御庄村	x	x	x	x	x
05 北河内村	x	x	x	x	x
06 南河内村	4	-	-	4	142
07 師木野村	-	-	-	-	-
08 通津村	x	x	x	x	x
09 由宇町	3	-	-	2	30
10 神代村2-1	-	-	-	-	-
11 玖珂町	1	-	-	-	-
12 本郷村	2	-	-	2	30
13 祖生村	1	-	-	1	24
14 高森町	3	-	-	3	82
15 米川村	1	-	-	1	110
16 川越村	-	-	-	-	-
17 広瀬村	7	-	-	2	130
18 深須村	-	-	-	-	-
19 高根村	x	x	x	x	x
20 桑根村	1	1	1 801	-	-

単位 { 経営体数：経営体
面積：a

実経営体数	間伐				主伐	
	切捨間伐		利用間伐		経営体数	面積
	経営体数	面積	経営体数	面積		
3	3	420	-	-	-	-
-	-	-	-	-	-	-
5	4	1 251	1	30	1	40
-	-	-	-	-	-	-
30	21	43 915	13	2 500	23	2 678
4	4	41 285	1	1 623	2	422
x	x	x	x	x	x	x
2	2	90	-	-	-	-
-	-	-	-	-	-	-
-	-	-	-	-	-	-
3	1	600	2	180	2	276
-	-	-	-	-	-	-
x	x	x	x	x	x	x
2	2	600	-	-	-	-
-	-	-	-	-	-	-
1	1	50	-	-	2	540
x	x	x	x	x	x	x
2	1	150	2	130	2	20
1	-	-	1	148	2	291
2	1	100	1	39	1	40
5	3	150	3	210	10	695
6	6	890	1	10	2	394
1	1	300	1	300	-	-
x	x	x	x	x	x	x
-	-	-	-	-	-	-
-	-	-	-	-	-	-
-	-	-	-	-	-	-
x	x	x	x	x	x	x
4	2	250	2	280	-	-
2	-	-	2	280	-	-
2	2	250	-	-	-	-
25	20	3 543	8	1 114	5	743
4	4	1 639	1	115	-	-
-	-	-	-	-	-	-
x	x	x	x	x	x	x
x	x	x	x	x	x	x
x	x	x	x	x	x	x
-	-	-	-	-	-	-
-	-	-	-	-	-	-
x	x	x	x	x	x	x
1	1	123	-	-	-	-
-	-	-	-	-	-	-
1	1	61	-	-	-	-
1	1	8	1	32	-	-
-	-	-	-	-	-	-
2	1	50	1	2	-	-
-	-	-	-	-	-	-
-	-	-	-	-	-	-
3	1	50	2	230	3	50
-	-	-	-	-	-	-
x	x	x	x	x	x	x
1	-	-	1	685	1	643

V 林業経営体

4 林業作業

(1) 過去1年間に保有山林で林業作業を行った経営体の作業別経営体数と作業面積

	林業作業 を行った 実経営体数	植 林		下刈りなど	
		経営体数	面 積	経営体数	面 積
21 河山村	2	-	-	-	-
22 秋中村	2	-	-	1	200
23 賀見畑村	x	x	x	x	x
24 坂上村	3	-	-	1	50
210光市	5	1	120	4	6 800
01 光市	3	1	120	2	6 648
02 周防村	-	-	-	-	-
03 大和町	2	-	-	2	152
211長門市	10	2	224	4	429
01 通村	-	-	-	-	-
02 仙崎町	x	x	x	x	x
03 深川町	x	x	x	x	x
04 俵山村	x	x	x	x	x
05 三隅町	4	1	24	1	24
06 日置町	2	-	-	1	5
07 菱海村	x	x	x	x	x
08 日置村2-2	-	-	-	-	-
09 宇津賀村	-	-	-	-	-
10 向津具村	-	-	-	-	-
212柳井市	4	2	210	2	210
01 平郡村	-	-	-	-	-
02 日積村	-	-	-	-	-
03 柳井町	x	x	x	x	x
04 新庄村	1	1	200	1	200
05 余田村	-	-	-	-	-
06 伊陸村	-	-	-	-	-
07 伊保庄村	-	-	-	-	-
08 阿月村	-	-	-	-	-
09 神代村2-2	x	x	x	x	x
10 鳴門村	-	-	-	-	-
213美祿市	45	10	498	26	2 766
01 万倉村2-2	-	-	-	-	-
02 豊田前村	5	-	-	3	320
03 伊佐町	5	2	40	5	280
04 東厚保村	4	-	-	3	90
05 西厚保村	2	1	5	1	150
06 大嶺町	6	3	175	3	1 056
07 於福村	2	-	-	1	100
08 大田町	7	-	-	2	80
09 綾木村	3	1	18	1	30
10 真長田村	5	1	30	4	380
11 赤郷村	x	x	x	x	x
12 秋吉村	x	x	x	x	x
13 岩永村	-	-	-	-	-
14 別府村	x	x	x	x	x
15 共和村	4	1	30	1	30
216周南市	51	7	564	38	4 167
01 徳山市	2	-	-	1	50
02 向道村	2	1	325	2	355
03 須々万村	6	-	-	5	440
04 中須村	x	x	x	x	x
05 須金村2-1	x	x	x	x	x

単位 { 経営体数：経営体
面積：a

実経営体数	間 伐				主 伐	
	切捨間伐		利用間伐		経営体数	面積
	経営体数	面積	経営体数	面積		
2	2	20	1	20	-	-
1	1	120	-	-	-	-
x	x	x	x	x	x	x
2	2	35	-	-	-	-
3	3	654	-	-	-	-
2	2	429	-	-	-	-
-	-	-	-	-	-	-
1	1	225	-	-	-	-
9	9	1 167	1	300	-	-
-	-	-	-	-	-	-
x	x	x	x	x	x	x
x	x	x	x	x	x	x
x	x	x	x	x	x	x
4	4	530	-	-	-	-
2	2	105	-	-	-	-
x	x	x	x	x	x	x
-	-	-	-	-	-	-
-	-	-	-	-	-	-
-	-	-	-	-	-	-
2	-	-	2	540	-	-
-	-	-	-	-	-	-
-	-	-	-	-	-	-
x	x	x	x	x	x	x
-	-	-	-	-	-	-
-	-	-	-	-	-	-
-	-	-	-	-	-	-
-	-	-	-	-	-	-
x	x	x	x	x	x	x
-	-	-	-	-	-	-
21	16	3 145	8	4 127	6	719
-	-	-	-	-	-	-
1	1	100	-	-	1	471
2	2	12	1	10	1	10
2	1	10	1	20	-	-
-	-	-	-	-	-	-
4	3	2 006	2	3 506	2	108
1	-	-	1	30	1	100
5	4	430	1	100	-	-
2	2	304	-	-	1	30
1	1	20	-	-	-	-
x	x	x	x	x	x	x
x	x	x	x	x	x	x
-	-	-	-	-	-	-
x	x	x	x	x	x	x
2	1	163	2	461	-	-
20	20	2 837	3	850	3	271
1	1	200	-	-	-	-
-	-	-	-	-	-	-
2	2	150	1	100	-	-
x	x	x	x	x	x	x
x	x	x	x	x	x	x

V 林業経営体

4 林業作業

(1) 過去1年間に保有山林で林業作業を行った経営体の作業別経営体数と作業面積

	林業作業 を行った 実経営体数	植 林		下刈りなど	
		経営体数	面 積	経営体数	面 積
06 長徳村	3	1	10	3	25
07 富田町	x	x	x	x	x
08 福川町	x	x	x	x	x
09 和田村	5	1	30	2	130
10 三丘村	x	x	x	x	x
11 高水村	-	-	-	-	-
12 勝間村	x	x	x	x	x
13 八代村	x	x	x	x	x
14 須金村2-2	x	x	x	x	x
15 鹿野町	24	2	150	17	2 889
16 串村2-2	2	-	-	1	20
216山陽小野田市	7	3	170	2	201
01 小野田市	x	x	x	x	x
02 厚狭町	4	1	100	1	10
03 埴生町	x	x	x	x	x
305周防大島町	3	-	-	2	60
01 久賀町	-	-	-	-	-
02 蒲野村2-2	-	-	-	-	-
03 蒲野村2-1	-	-	-	-	-
04 屋代村	2	-	-	1	30
05 小松町	-	-	-	-	-
06 沖浦村2-1	x	x	x	x	x
07 油田村	-	-	-	-	-
08 和田村	-	-	-	-	-
09 森野村	-	-	-	-	-
10 白木村	-	-	-	-	-
11 日良居村	-	-	-	-	-
12 安下庄町	x	x	x	x	x
13 沖浦村2-2	-	-	-	-	-
321和木町	x	x	x	x	x
341上関町	-	-	-	-	-
01 室津村	-	-	-	-	-
02 上関村	-	-	-	-	-
343田布施町	3	-	-	3	222
01 麻里府村	x	x	x	x	x
02 麻郷村	-	-	-	-	-
03 田布施町	x	x	x	x	x
04 城南村	-	-	-	-	-
344平生町	x	x	x	x	x
01 佐賀村	x	x	x	x	x
02 大野村	-	-	-	-	-
03 平生町	x	x	x	x	x
04 曾根村	-	-	-	-	-
502阿武町	9	1	3 500	4	232
01 奈古町	x	x	x	x	x
02 宇田郷村	x	x	x	x	x
03 福賀村	6	1	3 500	1	32

単位 { 経営体数：経営体
面積：a

実経営体数	間 伐				主 伐	
	切捨間伐		利用間伐		経営体数	面 積
	経営体数	面 積	経営体数	面 積		
1	1	2	-	-	-	-
x	x	x	x	x	x	x
x	x	x	x	x	x	x
3	3	450	-	-	-	-
x	x	x	x	x	x	x
-	-	-	-	-	-	-
x	x	x	x	x	x	x
x	x	x	x	x	x	x
x	x	x	x	x	x	x
11	11	1 685	2	750	3	271
1	1	50	-	-	-	-
2	-	-	2	306	1	850
x	x	x	x	x	x	x
1	-	-	1	90	1	850
x	x	x	x	x	x	x
2	-	-	2	20	1	10
-	-	-	-	-	-	-
-	-	-	-	-	-	-
-	-	-	-	-	-	-
2	-	-	2	20	1	10
-	-	-	-	-	-	-
x	x	x	x	x	x	x
-	-	-	-	-	-	-
-	-	-	-	-	-	-
-	-	-	-	-	-	-
-	-	-	-	-	-	-
-	-	-	-	-	-	-
x	x	x	x	x	x	x
-	-	-	-	-	-	-
x	x	x	x	x	x	x
-	-	-	-	-	-	-
-	-	-	-	-	-	-
-	-	-	-	-	-	-
2	1	30	1	180	-	-
x	x	x	x	x	x	x
-	-	-	-	-	-	-
x	x	x	x	x	x	x
-	-	-	-	-	-	-
x	x	x	x	x	x	x
x	x	x	x	x	x	x
-	-	-	-	-	-	-
x	x	x	x	x	x	x
-	-	-	-	-	-	-
7	2	250	6	1 760	-	-
x	x	x	x	x	x	x
x	x	x	x	x	x	x
5	1	200	5	1 660	-	-

V 林業経営体

5 林業作業の受託

(1) 林業作業の受託を行った経営体数と受託面積

	林業作業 の受託を 行った実 経営体数	植 林		下刈りなど	
		経営体数	面 積	経営体数	面 積
35山口県	36	18	18 439	20	151 112
201下関市	6	4	6 307	4	42 089
01 下関市	-	-	-	-	-
02 王喜村	-	-	-	-	-
03 吉田村	x	x	x	x	x
04 内日村2-1	x	x	x	x	x
05 豊西村2-2	-	-	-	-	-
06 豊東村	-	-	-	-	-
07 岡枝村	-	-	-	-	-
08 檜崎村	-	-	-	-	-
09 内日村2-2	x	x	x	x	x
10 殿居村	-	-	-	-	-
11 豊田中村	-	-	-	-	-
12 西市町	x	x	x	x	x
13 豊田下村	1	1	5 100	1	33 000
14 豊西村2-1	-	-	-	-	-
15 黒井村	1	-	-	-	-
16 川棚村	x	x	x	x	x
17 小串町	-	-	-	-	-
18 宇賀村2-1	x	x	x	x	x
19 宇賀村2-2	-	-	-	-	-
20 神玉村	x	x	x	x	x
21 角島村	-	-	-	-	-
22 神田村	x	x	x	x	x
23 阿川村	-	-	-	-	-
24 栗野村	-	-	-	-	-
25 滝部村	x	x	x	x	x
26 田耕村	x	x	x	x	x
202宇部市	-	-	-	-	-
01 宇部市	x	x	x	x	x
02 東岐波村	-	-	-	-	-
03 厚東村	-	-	-	-	-
04 二俣瀬村	-	-	-	-	-
05 小野村	-	-	-	-	-
06 吉部村	x	x	x	x	x
07 万倉村2-1	x	x	x	x	x
08 船木町	x	x	x	x	x
203山口市	5	2	1 800	2	30 300
01 山口市	1	-	-	-	-
02 鑄銭司村	x	x	x	x	x
03 仁保村	-	-	-	-	-
04 小鯖村	x	x	x	x	x
05 大内村	-	-	-	-	-
06 出雲村	1	-	-	-	-
07 島地村	-	-	-	-	-
08 串村2-1	x	x	x	x	x
09 八坂村	-	-	-	-	-
10 柚野村	x	x	x	x	x
11 秋穂町	x	x	x	x	x
12 小郡町	x	x	x	x	x
13 阿知須町	-	-	-	-	-
14 篠生村	1	1	500	1	2 800

単位 { 経営体数：経営体
面積：a

実経営体数	間伐				主伐（請負）		主伐（立木買い）	
	切捨間伐		利用間伐		経営体数	面積	経営体数	面積
	経営体数	面積	経営体数	面積				
25	19	116 798	17	47 882	7	33 504	14	5 106
4	4	40 140	3	11 003	-	-	4	1 209
-	-	-	-	-	-	-	-	-
-	-	-	-	-	-	-	-	-
x	x	x	x	x	x	x	x	x
x	x	x	x	x	x	x	x	x
-	-	-	-	-	-	-	-	-
-	-	-	-	-	-	-	-	-
-	-	-	-	-	-	-	-	-
x	x	x	x	x	x	x	x	x
-	-	-	-	-	-	-	-	-
-	-	-	-	-	-	-	-	-
x	x	x	x	x	x	x	x	x
1	1	27 200	1	5 900	-	-	1	329
-	-	-	-	-	-	-	-	-
-	-	-	-	-	-	-	1	10
x	x	x	x	x	x	x	x	x
-	-	-	-	-	-	-	-	-
x	x	x	x	x	x	x	x	x
-	-	-	-	-	-	-	-	-
x	x	x	x	x	x	x	x	x
-	-	-	-	-	-	-	-	-
-	-	-	-	-	-	-	-	-
-	-	-	-	-	-	-	-	-
x	x	x	x	x	x	x	x	x
x	x	x	x	x	x	x	x	x
-	-	-	-	-	-	-	-	-
x	x	x	x	x	x	x	x	x
-	-	-	-	-	-	-	-	-
-	-	-	-	-	-	-	-	-
-	-	-	-	-	-	-	-	-
x	x	x	x	x	x	x	x	x
x	x	x	x	x	x	x	x	x
x	x	x	x	x	x	x	x	x
2	2	20 400	1	5 600	3	31 100	2	500
-	-	-	-	-	1	30 000	-	-
x	x	x	x	x	x	x	x	x
-	-	-	-	-	-	-	-	-
x	x	x	x	x	x	x	x	x
-	-	-	-	-	-	-	-	-
-	-	-	-	-	-	-	1	200
-	-	-	-	-	-	-	-	-
x	x	x	x	x	x	x	x	x
-	-	-	-	-	-	-	-	-
x	x	x	x	x	x	x	x	x
x	x	x	x	x	x	x	x	x
x	x	x	x	x	x	x	x	x
-	-	-	-	-	-	-	-	-
1	1	500	-	-	-	-	-	-

V 林業経営体

5 林業作業の受託

(1) 林業作業の受託を行った経営体数と受託面積

	林業作業 の受託を 行った実 経営体数	植 林		下刈りなど	
		経営体数	面 積	経営体数	面 積
15 生雲村	-	-	-	-	-
16 地福村	1	-	-	-	-
17 徳佐村	1	1	1 300	1	27 500
18 嘉年村	-	-	-	-	-
204萩市	5	1	2 581	1	17 529
01 萩市	-	-	-	-	-
02 三見村	x	x	x	x	x
03 大井村	-	-	-	-	-
04 六島村	-	-	-	-	-
05 見島村	-	-	-	-	-
06 川上村	-	-	-	-	-
07 須佐町2-2	-	-	-	-	-
08 小川村	x	x	x	x	x
09 江崎町	-	-	-	-	-
10 高俣村	-	-	-	-	-
11 吉部村	1	-	-	-	-
12 須佐町2-1	x	x	x	x	x
13 弥富村	-	-	-	-	-
14 明木村	1	-	-	-	-
15 佐々並村	-	-	-	-	-
16 福川村	2	1	2 581	1	17 529
17 紫福村	1	-	-	-	-
206防府市	-	-	-	-	-
01 防府市	x	x	x	x	x
02 富海村	-	-	-	-	-
03 右田村	-	-	-	-	-
04 小野村	-	-	-	-	-
05 大道村	x	x	x	x	x
207下松市	1	-	-	-	-
01 下松市	1	-	-	-	-
02 米川村	-	-	-	-	-
208岩国市	4	3	2 788	2	28 837
01 岩国市	1	1	900	-	-
02 小瀬村	-	-	-	-	-
03 藤河村	x	x	x	x	x
04 御庄村	x	x	x	x	x
05 北河内村	x	x	x	x	x
06 南河内村	-	-	-	-	-
07 師木野村	-	-	-	-	-
08 通津村	x	x	x	x	x
09 由宇町	-	-	-	-	-
10 神代村2-1	-	-	-	-	-
11 玖珂町	1	1	900	1	12 000
12 本郷村	-	-	-	-	-
13 祖生村	-	-	-	-	-
14 高森町	1	1	988	1	16 837
15 米川村	-	-	-	-	-
16 川越村	-	-	-	-	-
17 広瀬村	1	-	-	-	-
18 深須村	-	-	-	-	-
19 高根村	x	x	x	x	x
20 桑根村	-	-	-	-	-

単位 { 経営体数：経営体
面積：a

実経営体数	間伐				主伐（請負）		主伐（立木買い）	
	切捨間伐		利用間伐		経営体数	面積	経営体数	面積
	経営体数	面積	経営体数	面積				
-	-	-	-	-	-	-	-	-
-	-	-	-	-	1	800	-	-
1	1	19 900	1	5 600	1	300	1	300
-	-	-	-	-	-	-	-	-
3	1	22 933	3	7 247	-	-	4	630
-	-	-	-	-	-	-	-	-
x	x	x	x	x	x	x	x	x
-	-	-	-	-	-	-	-	-
-	-	-	-	-	-	-	-	-
-	-	-	-	-	-	-	-	-
-	-	-	-	-	-	-	-	-
x	x	x	x	x	x	x	x	x
-	-	-	-	-	-	-	-	-
-	-	-	-	-	-	-	-	-
-	-	-	-	-	-	-	1	300
x	x	x	x	x	x	x	x	x
-	-	-	-	-	-	-	-	-
1	-	-	1	100	-	-	-	-
-	-	-	-	-	-	-	-	-
2	1	22 933	2	7 147	-	-	2	310
-	-	-	-	-	-	-	1	20
-	-	-	-	-	-	-	-	-
x	x	x	x	x	x	x	x	x
-	-	-	-	-	-	-	-	-
-	-	-	-	-	-	-	-	-
x	x	x	x	x	x	x	x	x
1	-	-	1	260	-	-	-	-
1	-	-	1	260	-	-	-	-
-	-	-	-	-	-	-	-	-
3	1	6 764	3	12 565	2	1 222	1	388
1	-	-	1	200	1	1 100	-	-
-	-	-	-	-	-	-	-	-
x	x	x	x	x	x	x	x	x
x	x	x	x	x	x	x	x	x
x	x	x	x	x	x	x	x	x
-	-	-	-	-	-	-	-	-
-	-	-	-	-	-	-	-	-
x	x	x	x	x	x	x	x	x
-	-	-	-	-	-	-	-	-
-	-	-	-	-	-	-	-	-
-	-	-	-	-	-	-	-	-
-	-	-	-	-	-	-	-	-
1	1	6 764	1	12 165	1	122	1	388
-	-	-	-	-	-	-	-	-
-	-	-	-	-	-	-	-	-
1	-	-	1	200	-	-	-	-
-	-	-	-	-	-	-	-	-
x	x	x	x	x	x	x	x	x
-	-	-	-	-	-	-	-	-

V 林業経営体

5 林業作業の受託

(1) 林業作業の受託を行った経営体数と受託面積

	林業作業 の受託を 行った実 経営体数	植 林		下刈りなど	
		経営体数	面 積	経営体数	面 積
21 河山村	-	-	-	-	-
22 秋中村	-	-	-	-	-
23 賀見畑村	x	x	x	x	x
24 坂上村	-	-	-	-	-
210光市	1	1	66	1	2 643
01 光市	1	1	66	1	2 643
02 周防村	-	-	-	-	-
03 大和町	-	-	-	-	-
211長門市	-	-	-	-	-
01 通村	-	-	-	-	-
02 仙崎町	x	x	x	x	x
03 深川町	x	x	x	x	x
04 俵山村	x	x	x	x	x
05 三隅町	-	-	-	-	-
06 日置町	-	-	-	-	-
07 菱海村	x	x	x	x	x
08 日置村 2 - 2	-	-	-	-	-
09 宇津賀村	-	-	-	-	-
10 向津具村	-	-	-	-	-
212柳井市	-	-	-	-	-
01 平郡村	-	-	-	-	-
02 日積村	-	-	-	-	-
03 柳井町	x	x	x	x	x
04 新庄村	-	-	-	-	-
05 余田村	-	-	-	-	-
06 伊陸村	-	-	-	-	-
07 伊保庄村	-	-	-	-	-
08 阿月村	-	-	-	-	-
09 神代村 2 - 2	x	x	x	x	x
10 鳴門村	-	-	-	-	-
213美祿市	8	5	2 213	7	18 980
01 万倉村 2 - 2	-	-	-	-	-
02 豊田前村	-	-	-	-	-
03 伊佐町	1	1	10	1	50
04 東厚保村	-	-	-	-	-
05 西厚保村	-	-	-	-	-
06 大嶺町	1	1	1 390	1	16 981
07 於福村	1	1	200	1	350
08 大田町	1	-	-	-	-
09 綾木村	2	1	600	2	1 199
10 真長田村	-	-	-	-	-
11 赤郷村	x	x	x	x	x
12 秋吉村	x	x	x	x	x
13 岩永村	-	-	-	-	-
14 別府村	x	x	x	x	x
15 共和村	2	1	13	2	400
216周南市	3	2	2 684	2	10 554
01 徳山市	1	-	-	-	-
02 向道村	-	-	-	-	-
03 須々万村	1	1	2 184	1	9 054
04 中須村	x	x	x	x	x
05 須金村 2 - 1	x	x	x	x	x

単位 { 経営体数：経営体
面積：a

実経営体数	間伐				主伐（請負）		主伐（立木買い）		
	切捨間伐		利用間伐		経営体数	面積	経営体数	面積	
	経営体数	面積	経営体数	面積					
-	-	-	-	-	-	-	-	-	-
-	-	-	-	-	-	-	-	-	-
x	x	x	x	x	x	x	x	x	x
-	-	-	-	-	-	-	-	-	-
1	1	528	-	-	-	-	-	-	-
1	1	528	-	-	-	-	-	-	-
-	-	-	-	-	-	-	-	-	-
-	-	-	-	-	-	-	-	-	-
-	-	-	-	-	-	-	-	-	-
x	x	x	x	x	x	x	x	x	x
x	x	x	x	x	x	x	x	x	x
x	x	x	x	x	x	x	x	x	x
-	-	-	-	-	-	-	-	-	-
-	-	-	-	-	-	-	-	-	-
x	x	x	x	x	x	x	x	x	x
-	-	-	-	-	-	-	-	-	-
-	-	-	-	-	-	-	-	-	-
-	-	-	-	-	-	-	-	-	-
-	-	-	-	-	-	-	-	-	-
x	x	x	x	x	x	x	x	x	x
-	-	-	-	-	-	-	-	-	-
-	-	-	-	-	-	-	-	-	-
-	-	-	-	-	-	-	-	-	-
-	-	-	-	-	-	-	-	-	-
-	-	-	-	-	-	-	-	-	-
x	x	x	x	x	x	x	x	x	x
-	-	-	-	-	-	-	-	-	-
8	7	17 818	4	5 371	1	332	1	879	879
-	-	-	-	-	-	-	-	-	-
-	-	-	-	-	-	-	-	-	-
1	1	10	1	10	-	-	-	-	-
-	-	-	-	-	-	-	-	-	-
-	-	-	-	-	-	-	-	-	-
1	1	14 741	1	3 561	1	332	1	879	879
1	1	800	-	-	-	-	-	-	-
1	-	-	1	1 600	-	-	-	-	-
2	2	1 217	-	-	-	-	-	-	-
-	-	-	-	-	-	-	-	-	-
x	x	x	x	x	x	x	x	x	x
x	x	x	x	x	x	x	x	x	x
-	-	-	-	-	-	-	-	-	-
x	x	x	x	x	x	x	x	x	x
2	2	1 050	1	200	-	-	-	-	-
3	3	8 215	2	5 836	-	-	1	1 300	1 300
1	1	35	-	-	-	-	-	-	-
-	-	-	-	-	-	-	-	-	-
1	1	4 180	1	4 336	-	-	1	1 300	1 300
x	x	x	x	x	x	x	x	x	x
x	x	x	x	x	x	x	x	x	x

V 林業経営体

5 林業作業の受託

(1) 林業作業の受託を行った経営体数と受託面積

	林業作業 の受託を 行った実 経営体数	植 林		下刈りなど	
		経営体数	面 積	経営体数	面 積
06 長徳村	-	-	-	-	-
07 富田町	x	x	x	x	x
08 福川町	x	x	x	x	x
09 和田村	-	-	-	-	-
10 三丘村	x	x	x	x	x
11 高水村	-	-	-	-	-
12 勝間村	x	x	x	x	x
13 八代村	x	x	x	x	x
14 須金村2-2	x	x	x	x	x
15 鹿野町	1	1	500	1	1 500
16 串村2-2	-	-	-	-	-
216山陽小野田市	1	-	-	-	-
01 小野田市	x	x	x	x	x
02 厚狭町	1	-	-	-	-
03 埴生町	x	x	x	x	x
305周防大島町	-	-	-	-	-
01 久賀町	-	-	-	-	-
02 蒲野村2-2	-	-	-	-	-
03 蒲野村2-1	-	-	-	-	-
04 屋代村	-	-	-	-	-
05 小松町	-	-	-	-	-
06 沖浦村2-1	x	x	x	x	x
07 油田村	-	-	-	-	-
08 和田村	-	-	-	-	-
09 森野村	-	-	-	-	-
10 白木村	-	-	-	-	-
11 日良居村	-	-	-	-	-
12 安下庄町	x	x	x	x	x
13 沖浦村2-2	-	-	-	-	-
321和木町	x	x	x	x	x
341上関町	-	-	-	-	-
01 室津村	-	-	-	-	-
02 上関村	-	-	-	-	-
343田布施町	1	-	-	1	180
01 麻里府村	x	x	x	x	x
02 麻郷村	-	-	-	-	-
03 田布施町	x	x	x	x	x
04 城南村	-	-	-	-	-
344平生町	x	x	x	x	x
01 佐賀村	x	x	x	x	x
02 大野村	-	-	-	-	-
03 平生町	x	x	x	x	x
04 曾根村	-	-	-	-	-
502阿武町	1	-	-	-	-
01 奈古町	x	x	x	x	x
02 宇田郷村	x	x	x	x	x
03 福賀村	1	-	-	-	-

単位 { 経営体数：経営体
面積：a

実経営体数	間伐				主伐（請負）		主伐（立木買い）		
	切捨間伐		利用間伐		経営体数	面積	経営体数	面積	
	経営体数	面積	経営体数	面積					
-	-	-	-	-	-	-	-	-	-
X	X	X	X	X	X	X	X	X	X
X	X	X	X	X	X	X	X	X	X
-	-	-	-	-	-	-	-	-	-
X	X	X	X	X	X	X	X	X	X
-	-	-	-	-	-	-	-	-	-
X	X	X	X	X	X	X	X	X	X
X	X	X	X	X	X	X	X	X	X
X	X	X	X	X	X	X	X	X	X
1	1	4 000	1	1 500	-	-	-	-	-
-	-	-	-	-	-	-	-	-	-
-	-	-	-	-	-	1	850	-	-
X	X	X	X	X	X	X	X	X	X
-	-	-	-	-	-	1	850	-	-
X	X	X	X	X	X	X	X	X	X
-	-	-	-	-	-	-	-	-	-
-	-	-	-	-	-	-	-	-	-
-	-	-	-	-	-	-	-	-	-
-	-	-	-	-	-	-	-	-	-
-	-	-	-	-	-	-	-	-	-
X	X	X	X	X	X	X	X	X	X
-	-	-	-	-	-	-	-	-	-
-	-	-	-	-	-	-	-	-	-
-	-	-	-	-	-	-	-	-	-
-	-	-	-	-	-	-	-	-	-
X	X	X	X	X	X	X	X	X	X
-	-	-	-	-	-	-	-	-	-
X	X	X	X	X	X	X	X	X	X
-	-	-	-	-	-	-	-	-	-
-	-	-	-	-	-	-	-	-	-
-	-	-	-	-	-	-	-	-	-
X	X	X	X	X	X	X	X	X	X
-	-	-	-	-	-	-	-	-	-
X	X	X	X	X	X	X	X	X	X
-	-	-	-	-	-	-	-	-	-
X	X	X	X	X	X	X	X	X	X
X	X	X	X	X	X	X	X	X	X
-	-	-	-	-	-	-	-	-	-
X	X	X	X	X	X	X	X	X	X
-	-	-	-	-	-	-	-	-	-
-	-	-	-	-	-	-	-	1	200
X	X	X	X	X	X	X	X	X	X
X	X	X	X	X	X	X	X	X	X
-	-	-	-	-	-	-	-	-	-
X	X	X	X	X	X	X	X	X	X
-	-	-	-	-	-	-	-	1	200

V 林業経営体

6 林業経営内部の労働力の状況

(1) 世帯員、役員・構成員（山林の共同保有者）（経営主を含む）の状況

単位 { 経営体数：経営体
実人数：人

	計		男		女	
	実経営体数	実人数	経営体数	実人数	経営体数	実人数
35山口県	543	978	515	725	204	253
201下関市	64	135	62	110	20	25
01 下関市	3	3	3	3	-	-
02 王喜村	-	-	-	-	-	-
03 吉田村	x	x	x	x	x	x
04 内日村2-1	x	x	x	x	x	x
05 豊西村2-2	-	-	-	-	-	-
06 豊東村	5	6	5	5	1	1
07 岡枝村	9	13	9	10	3	3
08 檜崎村	4	4	4	4	-	-
09 内日村2-2	x	x	x	x	x	x
10 殿居村	3	5	3	3	2	2
11 豊田中村	12	17	11	13	3	4
12 西市町	x	x	x	x	x	x
13 豊田下村	4	19	4	19	-	-
14 豊西村2-1	-	-	-	-	-	-
15 黒井村	4	8	4	4	3	4
16 川棚村	x	x	x	x	x	x
17 小串町	-	-	-	-	-	-
18 宇賀村2-1	x	x	x	x	x	x
19 宇賀村2-2	4	4	3	3	1	1
20 神玉村	x	x	x	x	x	x
21 角島村	-	-	-	-	-	-
22 神田村	x	x	x	x	x	x
23 阿川村	3	4	3	3	1	1
24 栗野村	-	-	-	-	-	-
25 滝部村	x	x	x	x	x	x
26 田耕村	x	x	x	x	x	x
202宇部市	11	24	11	16	6	8
01 宇部市	x	x	x	x	x	x
02 東岐波村	-	-	-	-	-	-
03 厚東村	-	-	-	-	-	-
04 二俣瀬村	-	-	-	-	-	-
05 小野村	4	13	4	9	3	4
06 吉部村	x	x	x	x	x	x
07 万倉村2-1	x	x	x	x	x	x
08 船木町	x	x	x	x	x	x
203山口市	112	235	107	181	40	54
01 山口市	20	96	19	77	8	19
02 鑄銭司村	x	x	x	x	x	x
03 仁保村	12	20	12	14	5	6
04 小鯖村	x	x	x	x	x	x
05 大内村	8	9	8	8	1	1
06 出雲村	9	16	8	10	6	6
07 島地村	3	6	2	2	3	4
08 串村2-1	x	x	x	x	x	x
09 八坂村	3	5	2	3	2	2
10 柚野村	x	x	x	x	x	x
11 秋穂町	x	x	x	x	x	x
12 小郡町	x	x	x	x	x	x
13 阿知須町	-	-	-	-	-	-
14 篠生村	14	20	14	15	5	5

V 林業経営体

6 林業経営内部の労働力の状況

(1) 世帯員、役員・構成員（山林の共同保有者）（経営主を含む）の状況

単位 { 経営体数：経営体
実人数：人

	計		男		女	
	実経営体数	実人数	経営体数	実人数	経営体数	実人数
15 生雲村	12	17	12	14	3	3
16 地福村	5	9	5	8	1	1
17 徳佐村	17	20	16	18	2	2
18 嘉年村	-	-	-	-	-	-
204萩市	97	150	87	118	29	32
01 萩市	15	23	14	20	3	3
02 三見村	x	x	x	x	x	x
03 大井村	3	4	2	2	2	2
04 六島村	-	-	-	-	-	-
05 見島村	-	-	-	-	-	-
06 川上村	11	16	10	12	4	4
07 須佐町2-2	-	-	-	-	-	-
08 小川村	x	x	x	x	x	x
09 江崎町	4	7	4	4	2	3
10 高俣村	-	-	-	-	-	-
11 吉部村	4	10	4	10	-	-
12 須佐町2-1	x	x	x	x	x	x
13 弥富村	6	10	5	7	3	3
14 明木村	11	25	10	22	3	3
15 佐々並村	5	5	5	5	-	-
16 福川村	20	27	17	18	8	9
17 紫福村	14	18	12	14	3	4
206防府市	7	10	7	7	3	3
01 防府市	x	x	x	x	x	x
02 富海村	-	-	-	-	-	-
03 右田村	-	-	-	-	-	-
04 小野村	3	5	3	3	2	2
05 大道村	x	x	x	x	x	x
207下松市	14	20	14	14	5	6
01 下松市	6	9	6	6	2	3
02 米川村	8	11	8	8	3	3
208岩国市	61	97	57	73	21	24
01 岩国市	6	12	6	11	1	1
02 小瀬村	-	-	-	-	-	-
03 藤河村	x	x	x	x	x	x
04 御庄村	x	x	x	x	x	x
05 北河内村	x	x	x	x	x	x
06 南河内村	4	4	4	4	-	-
07 師木野村	-	-	-	-	-	-
08 通津村	x	x	x	x	x	x
09 由宇町	3	4	2	2	2	2
10 神代村2-1	-	-	-	-	-	-
11 玖珂町	3	4	3	3	1	1
12 本郷村	3	4	3	4	-	-
13 祖生村	3	3	3	3	-	-
14 高森町	4	6	4	4	2	2
15 米川村	3	6	3	3	2	3
16 川越村	-	-	-	-	-	-
17 広瀬村	8	10	5	6	4	4
18 深須村	-	-	-	-	-	-
19 高根村	x	x	x	x	x	x
20 桑根村	3	10	3	10	-	-

V 林業経営体

6 林業経営内部の労働力の状況

(1) 世帯員、役員・構成員（山林の共同保有者）（経営主を含む）の状況

単位 { 経営体数：経営体
実人数：人

	計		男		女	
	実経営体数	実人数	経営体数	実人数	経営体数	実人数
21 河山村	3	5	3	3	2	2
22 秋中村	3	3	3	3	-	-
23 賀見畑村	x	x	x	x	x	x
24 坂上村	4	5	4	4	1	1
210光市	9	18	9	16	1	2
01 光市	4	13	4	11	1	2
02 周防村	-	-	-	-	-	-
03 大和町	5	5	5	5	-	-
211長門市	14	19	14	15	4	4
01 通村	-	-	-	-	-	-
02 仙崎町	x	x	x	x	x	x
03 深川町	x	x	x	x	x	x
04 俵山村	x	x	x	x	x	x
05 三隅町	5	6	5	5	1	1
06 日置町	3	5	3	4	1	1
07 菱海村	x	x	x	x	x	x
08 日置村2-2	-	-	-	-	-	-
09 宇津賀村	-	-	-	-	-	-
10 向津具村	-	-	-	-	-	-
212柳井市	7	8	7	7	1	1
01 平郡村	-	-	-	-	-	-
02 日積村	-	-	-	-	-	-
03 柳井町	x	x	x	x	x	x
04 新庄村	3	4	3	3	1	1
05 余田村	-	-	-	-	-	-
06 伊陸村	-	-	-	-	-	-
07 伊保庄村	-	-	-	-	-	-
08 阿月村	-	-	-	-	-	-
09 神代村2-2	x	x	x	x	x	x
10 鳴門村	-	-	-	-	-	-
213美祿市	55	91	54	62	22	29
01 万倉村2-2	-	-	-	-	-	-
02 豊田前村	5	9	5	6	3	3
03 伊佐町	5	12	5	6	3	6
04 東厚保村	4	7	4	4	2	3
05 西厚保村	4	6	4	5	1	1
06 大嶺町	6	13	6	8	3	5
07 於福村	3	4	3	3	1	1
08 大田町	7	10	6	7	2	3
09 綾木村	5	6	5	5	1	1
10 真長田村	5	6	5	5	1	1
11 赤郷村	x	x	x	x	x	x
12 秋吉村	x	x	x	x	x	x
13 岩永村	-	-	-	-	-	-
14 別府村	x	x	x	x	x	x
15 共和村	7	12	7	9	3	3
216周南市	60	115	56	67	40	48
01 徳山市	3	6	3	3	3	3
02 向道村	3	9	3	4	3	5
03 須々万村	6	14	5	11	2	3
04 中須村	x	x	x	x	x	x
05 須金村2-1	x	x	x	x	x	x

V 林業経営体

6 林業経営内部の労働力の状況

(1) 世帯員、役員・構成員（山林の共同保有者）（経営主を含む）の状況

単位 { 経営体数：経営体
実人数：人

	計		男		女	
	実経営体数	実人数	経営体数	実人数	経営体数	実人数
06 長徳村	3	4	3	3	1	1
07 富田町	x	x	x	x	x	x
08 福川町	x	x	x	x	x	x
09 和田村	7	12	7	7	4	5
10 三丘村	x	x	x	x	x	x
11 高水村	-	-	-	-	-	-
12 勝間村	x	x	x	x	x	x
13 八代村	x	x	x	x	x	x
14 須金村2-2	x	x	x	x	x	x
15 鹿野町	26	47	24	26	19	21
16 串村2-2	3	3	2	2	1	1
216山陽小野田市	11	23	11	17	4	6
01 小野田市	x	x	x	x	x	x
02 厚狭町	8	15	8	9	4	6
03 埴生町	x	x	x	x	x	x
305周防大島町	5	10	5	5	3	5
01 久賀町	-	-	-	-	-	-
02 蒲野村2-2	-	-	-	-	-	-
03 蒲野村2-1	-	-	-	-	-	-
04 屋代村	3	7	3	3	2	4
05 小松町	-	-	-	-	-	-
06 沖浦村2-1	x	x	x	x	x	x
07 油田村	-	-	-	-	-	-
08 和田村	-	-	-	-	-	-
09 森野村	-	-	-	-	-	-
10 白木村	-	-	-	-	-	-
11 日良居村	-	-	-	-	-	-
12 安下庄町	x	x	x	x	x	x
13 沖浦村2-2	-	-	-	-	-	-
321和木町	x	x	x	x	x	x
341上関町	-	-	-	-	-	-
01 室津村	-	-	-	-	-	-
02 上関村	-	-	-	-	-	-
343田布施町	3	3	3	3	-	-
01 麻里府村	x	x	x	x	x	x
02 麻郷村	-	-	-	-	-	-
03 田布施町	x	x	x	x	x	x
04 城南村	-	-	-	-	-	-
344平生町	x	x	x	x	x	x
01 佐賀村	x	x	x	x	x	x
02 大野村	-	-	-	-	-	-
03 平生町	x	x	x	x	x	x
04 曾根村	-	-	-	-	-	-
502阿武町	10	17	8	11	5	6
01 奈古町	x	x	x	x	x	x
02 宇田郷村	x	x	x	x	x	x
03 福賀村	7	14	5	8	5	6

V 林業経営体

7 雇用労働の状況
(1) 雇用者の状況

単位 { 経営体数：経営体
実人数：人
のべ人日：人 日

	計			男			女			150日以上 従事した 人数 (人)
	雇い入れた 実経営体数	実人数	のべ人日	経営体数	実人数	のべ人日	経営体数	実人数	のべ人日	
35山口県	44	579	78 656	43	520	73 177	15	59	5 479	250
201下関市	7	114	24 251	7	100	23 787	2	14	464	92
01 下関市	1	4	960	1	3	720	1	1	240	0
02 王喜村	-	-	-	-	-	-	-	-	-	-
03 吉田村	x	x	x	x	x	x	x	x	x	x
04 内日村2-1	x	x	x	x	x	x	x	x	x	x
05 豊西村2-2	-	-	-	-	-	-	-	-	-	-
06 豊東村	-	-	-	-	-	-	-	-	-	0
07 岡枝村	-	-	-	-	-	-	-	-	-	0
08 檜崎村	-	-	-	-	-	-	-	-	-	0
09 内日村2-2	x	x	x	x	x	x	x	x	x	x
10 殿居村	-	-	-	-	-	-	-	-	-	0
11 豊田中村	-	-	-	-	-	-	-	-	-	0
12 西市町	x	x	x	x	x	x	x	x	x	x
13 豊田下村	1	100	22 355	1	87	22 131	1	13	224	86
14 豊西村2-1	-	-	-	-	-	-	-	-	-	-
15 黒井村	1	1	240	1	1	240	-	-	-	1
16 川棚村	x	x	x	x	x	x	x	x	x	x
17 小串町	-	-	-	-	-	-	-	-	-	-
18 宇賀村2-1	x	x	x	x	x	x	x	x	x	x
19 宇賀村2-2	-	-	-	-	-	-	-	-	-	0
20 神玉村	x	x	x	x	x	x	x	x	x	x
21 角島村	-	-	-	-	-	-	-	-	-	-
22 神田村	x	x	x	x	x	x	x	x	x	x
23 阿川村	-	-	-	-	-	-	-	-	-	0
24 栗野村	-	-	-	-	-	-	-	-	-	-
25 滝部村	x	x	x	x	x	x	x	x	x	x
26 田耕村	x	x	x	x	x	x	x	x	x	x
202宇部市	1	2	12	1	2	12	-	-	-	0
01 宇部市	x	x	x	x	x	x	x	x	x	x
02 東岐波村	-	-	-	-	-	-	-	-	-	-
03 厚東村	-	-	-	-	-	-	-	-	-	-
04 二俣瀬村	-	-	-	-	-	-	-	-	-	-
05 小野村	-	-	-	-	-	-	-	-	-	0
06 吉部村	x	x	x	x	x	x	x	x	x	x
07 万倉村2-1	x	x	x	x	x	x	x	x	x	x
08 船木町	x	x	x	x	x	x	x	x	x	x
203山口市	10	114	18 114	9	104	15 924	3	10	2 190	58
01 山口市	3	25	3 390	2	21	2 640	2	4	750	14
02 鑄銭司村	x	x	x	x	x	x	x	x	x	x
03 仁保村	2	7	7	2	7	7	-	-	-	0
04 小鯖村	x	x	x	x	x	x	x	x	x	x
05 大内村	-	-	-	-	-	-	-	-	-	0
06 出雲村	1	2	320	1	2	320	-	-	-	2
07 島地村	-	-	-	-	-	-	-	-	-	0
08 串村2-1	x	x	x	x	x	x	x	x	x	x
09 八坂村	-	-	-	-	-	-	-	-	-	0
10 柚野村	x	x	x	x	x	x	x	x	x	x
11 秋穂町	x	x	x	x	x	x	x	x	x	x
12 小郡町	x	x	x	x	x	x	x	x	x	x
13 阿知須町	-	-	-	-	-	-	-	-	-	-
14 篠生村	1	1	7	1	1	7	-	-	-	0

V 林業経営体

7 雇用労働の状況
(1) 雇用者の状況

単位 { 経営体数：経営体
実人数：人
のべ人日：人 日

	計			男			女			150日以上 従事した 人数 (人)
	雇い入れた 実経営体数	実人数	のべ人日	経営体数	実人数	のべ人日	経営体数	実人数	のべ人日	
15 生雲村	-	-	-	-	-	-	-	-	-	0
16 地福村	1	2	150	1	2	150	-	-	-	0
17 徳佐村	1	75	14 220	1	69	12 780	1	6	1 440	42
18 嘉年村	-	-	-	-	-	-	-	-	-	-
204萩市	4	70	720	4	57	680	1	13	40	39
01 萩市	-	-	-	-	-	-	-	-	-	0
02 三見村	x	x	x	x	x	x	x	x	x	x
03 大井村	-	-	-	-	-	-	-	-	-	0
04 六島村	-	-	-	-	-	-	-	-	-	-
05 見島村	-	-	-	-	-	-	-	-	-	-
06 川上村	-	-	-	-	-	-	-	-	-	0
07 須佐町2-2	-	-	-	-	-	-	-	-	-	-
08 小川村	x	x	x	x	x	x	x	x	x	x
09 江崎町	-	-	-	-	-	-	-	-	-	0
10 高俣村	-	-	-	-	-	-	-	-	-	-
11 吉部村	1	2	2	1	2	2	-	-	-	0
12 須佐町2-1	x	x	x	x	x	x	x	x	x	x
13 弥富村	1	1	7	1	1	7	-	-	-	0
14 明木村	-	-	-	-	-	-	-	-	-	0
15 佐々並村	-	-	-	-	-	-	-	-	-	0
16 福川村	2	67	711	2	54	671	1	13	40	39
17 紫福村	-	-	-	-	-	-	-	-	-	0
206防府市	-	-	-	-	-	-	-	-	-	0
01 防府市	x	x	x	x	x	x	x	x	x	x
02 富海村	-	-	-	-	-	-	-	-	-	-
03 右田村	-	-	-	-	-	-	-	-	-	-
04 小野村	-	-	-	-	-	-	-	-	-	0
05 大道村	x	x	x	x	x	x	x	x	x	x
207下松市	-	-	-	-	-	-	-	-	-	0
01 下松市	-	-	-	-	-	-	-	-	-	0
02 米川村	-	-	-	-	-	-	-	-	-	0
208岩国市	7	85	18 482	7	79	17 256	3	6	1 226	52
01 岩国市	2	21	4 826	2	20	4 582	1	1	244	14
02 小瀬村	-	-	-	-	-	-	-	-	-	-
03 藤河村	x	x	x	x	x	x	x	x	x	x
04 御庄村	x	x	x	x	x	x	x	x	x	x
05 北河内村	x	x	x	x	x	x	x	x	x	x
06 南河内村	-	-	-	-	-	-	-	-	-	0
07 師木野村	-	-	-	-	-	-	-	-	-	-
08 通津村	x	x	x	x	x	x	x	x	x	x
09 由宇町	-	-	-	-	-	-	-	-	-	0
10 神代村2-1	-	-	-	-	-	-	-	-	-	-
11 玖珂町	1	17	3 740	1	15	3 300	1	2	440	0
12 本郷村	-	-	-	-	-	-	-	-	-	0
13 祖生村	-	-	-	-	-	-	-	-	-	0
14 高森町	3	42	8 986	3	39	8 444	1	3	542	35
15 米川村	-	-	-	-	-	-	-	-	-	0
16 川越村	-	-	-	-	-	-	-	-	-	-
17 広瀬村	-	-	-	-	-	-	-	-	-	0
18 深須村	-	-	-	-	-	-	-	-	-	-
19 高根村	x	x	x	x	x	x	x	x	x	x
20 桑根村	1	5	930	1	5	930	-	-	-	3

V 林業経営体

7 雇用労働の状況
(1) 雇用者の状況

単位 { 経営体数：経営体
実人数：人
のべ人日：人日

	計			男			女			150日以上 従事した 人数 (人)
	雇い入れた 実経営体数	実人数	のべ人日	経営体数	実人数	のべ人日	経営体数	実人数	のべ人日	
21 河山村	-	-	-	-	-	-	-	-	-	0
22 秋中村	-	-	-	-	-	-	-	-	-	0
23 賀見畑村	x	x	x	x	x	x	x	x	x	x
24 坂上村	-	-	-	-	-	-	-	-	-	0
210光市	2	18	3 285	2	14	2 383	2	4	902	4
01 光市	2	18	3 285	2	14	2 383	2	4	902	4
02 周防村	-	-	-	-	-	-	-	-	-	-
03 大和町	-	-	-	-	-	-	-	-	-	0
211長門市	2	10	309	2	3	302	1	7	7	2
01 通村	-	-	-	-	-	-	-	-	-	-
02 仙崎町	x	x	x	x	x	x	x	x	x	x
03 深川町	x	x	x	x	x	x	x	x	x	x
04 俵山村	x	x	x	x	x	x	x	x	x	x
05 三隅町	-	-	-	-	-	-	-	-	-	0
06 日置町	-	-	-	-	-	-	-	-	-	0
07 菱海村	x	x	x	x	x	x	x	x	x	x
08 日置村2-2	-	-	-	-	-	-	-	-	-	-
09 宇津賀村	-	-	-	-	-	-	-	-	-	-
10 向津具村	-	-	-	-	-	-	-	-	-	-
212柳井市	1	1	1	1	1	1	-	-	-	0
01 平郡村	-	-	-	-	-	-	-	-	-	-
02 日積村	-	-	-	-	-	-	-	-	-	-
03 柳井町	x	x	x	x	x	x	x	x	x	x
04 新庄村	-	-	-	-	-	-	-	-	-	0
05 余田村	-	-	-	-	-	-	-	-	-	-
06 伊陸村	-	-	-	-	-	-	-	-	-	-
07 伊保庄村	-	-	-	-	-	-	-	-	-	-
08 阿月村	-	-	-	-	-	-	-	-	-	-
09 神代村2-2	x	x	x	x	x	x	x	x	x	x
10 鳴門村	-	-	-	-	-	-	-	-	-	-
213美祿市	6	127	4 234	6	124	3 735	2	3	499	3
01 万倉村2-2	-	-	-	-	-	-	-	-	-	-
02 豊田前村	-	-	-	-	-	-	-	-	-	0
03 伊佐町	-	-	-	-	-	-	-	-	-	0
04 東厚保村	-	-	-	-	-	-	-	-	-	0
05 西厚保村	-	-	-	-	-	-	-	-	-	0
06 大嶺町	1	14	2 953	1	12	2 459	1	2	494	0
07 於福村	1	5	566	1	5	566	-	-	-	3
08 大田町	1	100	100	1	100	100	-	-	-	0
09 綾木村	1	2	460	1	2	460	-	-	-	0
10 真長田村	-	-	-	-	-	-	-	-	-	0
11 赤郷村	x	x	x	x	x	x	x	x	x	x
12 秋吉村	x	x	x	x	x	x	x	x	x	x
13 岩永村	-	-	-	-	-	-	-	-	-	-
14 別府村	x	x	x	x	x	x	x	x	x	x
15 共和村	2	6	155	2	5	150	1	1	5	0
216周南市	4	38	9 248	4	36	9 097	1	2	151	0
01 徳山市	-	-	-	-	-	-	-	-	-	0
02 向道村	-	-	-	-	-	-	-	-	-	0
03 須々万村	1	33	8 959	1	31	8 808	1	2	151	0
04 中須村	x	x	x	x	x	x	x	x	x	x
05 須金村2-1	x	x	x	x	x	x	x	x	x	x

V 林業経営体

7 雇用労働の状況
(1) 雇用者の状況

単位 { 経営体数：経営体
実人数：人
のべ人日：人 日

	計			男			女			150日以上 従事した 人数 (人)
	雇い入れた 実経営体数	実人数	のべ人日	経営体数	実人数	のべ人日	経営体数	実人数	のべ人日	
06 長徳村	-	-	-	-	-	-	-	-	-	0
07 富田町	x	x	x	x	x	x	x	x	x	x
08 福川町	x	x	x	x	x	x	x	x	x	x
09 和田村	-	-	-	-	-	-	-	-	-	0
10 三丘村	x	x	x	x	x	x	x	x	x	x
11 高水村	-	-	-	-	-	-	-	-	-	-
12 勝間村	x	x	x	x	x	x	x	x	x	x
13 八代村	x	x	x	x	x	x	x	x	x	x
14 須金村2-2	x	x	x	x	x	x	x	x	x	x
15 鹿野町	2	3	287	2	3	287	-	-	-	0
16 串村2-2	1	2	2	1	2	2	-	-	-	0
216山陽小野田市	-	-	-	-	-	-	-	-	-	0
01 小野田市	x	x	x	x	x	x	x	x	x	x
02 厚狭町	-	-	-	-	-	-	-	-	-	0
03 埴生町	x	x	x	x	x	x	x	x	x	x
305周防大島町	-	-	-	-	-	-	-	-	-	0
01 久賀町	-	-	-	-	-	-	-	-	-	-
02 蒲野村2-2	-	-	-	-	-	-	-	-	-	-
03 蒲野村2-1	-	-	-	-	-	-	-	-	-	-
04 屋代村	-	-	-	-	-	-	-	-	-	0
05 小松町	-	-	-	-	-	-	-	-	-	-
06 沖浦村2-1	x	x	x	x	x	x	x	x	x	x
07 油田村	-	-	-	-	-	-	-	-	-	-
08 和田村	-	-	-	-	-	-	-	-	-	-
09 森野村	-	-	-	-	-	-	-	-	-	-
10 白木村	-	-	-	-	-	-	-	-	-	-
11 日良居村	-	-	-	-	-	-	-	-	-	-
12 安下庄町	x	x	x	x	x	x	x	x	x	x
13 沖浦村2-2	-	-	-	-	-	-	-	-	-	-
321和木町	x	x	x	x	x	x	x	x	x	x
341上関町	-	-	-	-	-	-	-	-	-	-
01 室津村	-	-	-	-	-	-	-	-	-	-
02 上関村	-	-	-	-	-	-	-	-	-	-
343田布施町	-	-	-	-	-	-	-	-	-	0
01 麻里府村	x	x	x	x	x	x	x	x	x	x
02 麻郷村	-	-	-	-	-	-	-	-	-	-
03 田布施町	x	x	x	x	x	x	x	x	x	x
04 城南村	-	-	-	-	-	-	-	-	-	-
344平生町	x	x	x	x	x	x	x	x	x	x
01 佐賀村	x	x	x	x	x	x	x	x	x	x
02 大野村	-	-	-	-	-	-	-	-	-	-
03 平生町	x	x	x	x	x	x	x	x	x	x
04 曾根村	-	-	-	-	-	-	-	-	-	-
502阿武町	-	-	-	-	-	-	-	-	-	0
01 奈古町	x	x	x	x	x	x	x	x	x	x
02 宇田郷村	x	x	x	x	x	x	x	x	x	x
03 福賀村	-	-	-	-	-	-	-	-	-	0

V 林業経営体

7 雇用労働の状況
(2) 常雇いの状況

単位 { 経営体数：経営体
実人数：人
のべ人日：人 日

	計			男			女		
	雇い入れた 実経営体数	実人数	のべ人日	経営体数	実人数	のべ人日	経営体数	実人数	のべ人日
35山口県	23	310	61 394	22	266	56 110	12	44	5 284
201下関市	6	108	24 148	6	94	23 684	2	14	464
01 下関市	1	4	960	1	3	720	1	1	240
02 王喜村	-	-	-	-	-	-	-	-	-
03 吉田村	x	x	x	x	x	x	x	x	x
04 内日村2-1	x	x	x	x	x	x	x	x	x
05 豊西村2-2	-	-	-	-	-	-	-	-	-
06 豊東村	-	-	-	-	-	-	-	-	-
07 岡枝村	-	-	-	-	-	-	-	-	-
08 檜崎村	-	-	-	-	-	-	-	-	-
09 内日村2-2	x	x	x	x	x	x	x	x	x
10 殿居村	-	-	-	-	-	-	-	-	-
11 豊田中村	-	-	-	-	-	-	-	-	-
12 西市町	x	x	x	x	x	x	x	x	x
13 豊田下村	1	100	22 355	1	87	22 131	1	13	224
14 豊西村2-1	-	-	-	-	-	-	-	-	-
15 黒井村	1	1	240	1	1	240	-	-	-
16 川棚村	x	x	x	x	x	x	x	x	x
17 小串町	-	-	-	-	-	-	-	-	-
18 宇賀村2-1	x	x	x	x	x	x	x	x	x
19 宇賀村2-2	-	-	-	-	-	-	-	-	-
20 神玉村	x	x	x	x	x	x	x	x	x
21 角島村	-	-	-	-	-	-	-	-	-
22 神田村	x	x	x	x	x	x	x	x	x
23 阿川村	-	-	-	-	-	-	-	-	-
24 栗野村	-	-	-	-	-	-	-	-	-
25 滝部村	x	x	x	x	x	x	x	x	x
26 田耕村	x	x	x	x	x	x	x	x	x
202宇部市	-	-	-	-	-	-	-	-	-
01 宇部市	x	x	x	x	x	x	x	x	x
02 東岐波村	-	-	-	-	-	-	-	-	-
03 厚東村	-	-	-	-	-	-	-	-	-
04 二俣瀬村	-	-	-	-	-	-	-	-	-
05 小野村	-	-	-	-	-	-	-	-	-
06 吉部村	x	x	x	x	x	x	x	x	x
07 万倉村2-1	x	x	x	x	x	x	x	x	x
08 船木町	x	x	x	x	x	x	x	x	x
203山口市	4	58	11 310	3	48	9 120	3	10	2 190
01 山口市	3	25	3 390	2	21	2 640	2	4	750
02 鑄銭司村	x	x	x	x	x	x	x	x	x
03 仁保村	-	-	-	-	-	-	-	-	-
04 小鯖村	x	x	x	x	x	x	x	x	x
05 大内村	-	-	-	-	-	-	-	-	-
06 出雲村	-	-	-	-	-	-	-	-	-
07 島地村	-	-	-	-	-	-	-	-	-
08 串村2-1	x	x	x	x	x	x	x	x	x
09 八坂村	-	-	-	-	-	-	-	-	-
10 柚野村	x	x	x	x	x	x	x	x	x
11 秋穂町	x	x	x	x	x	x	x	x	x
12 小郡町	x	x	x	x	x	x	x	x	x
13 阿知須町	-	-	-	-	-	-	-	-	-
14 篠生村	-	-	-	-	-	-	-	-	-

V 林業経営体

7 雇用労働の状況
(2) 常雇いの状況

単位 { 経営体数：経営体
実人数：人
のべ人日：人 日

	計			男			女		
	雇い入れた 実経営体数	実人数	のべ人日	経営体数	実人数	のべ人日	経営体数	実人数	のべ人日
15 生雲村	-	-	-	-	-	-	-	-	-
16 地福村	-	-	-	-	-	-	-	-	-
17 徳佐村	1	33	7 920	1	27	6 480	1	6	1 440
18 嘉年村	-	-	-	-	-	-	-	-	-
204萩市	1	27	27	1	19	19	1	8	8
01 萩市	-	-	-	-	-	-	-	-	-
02 三見村	x	x	x	x	x	x	x	x	x
03 大井村	-	-	-	-	-	-	-	-	-
04 六島村	-	-	-	-	-	-	-	-	-
05 見島村	-	-	-	-	-	-	-	-	-
06 川上村	-	-	-	-	-	-	-	-	-
07 須佐町2-2	-	-	-	-	-	-	-	-	-
08 小川村	x	x	x	x	x	x	x	x	x
09 江崎町	-	-	-	-	-	-	-	-	-
10 高俣村	-	-	-	-	-	-	-	-	-
11 吉部村	-	-	-	-	-	-	-	-	-
12 須佐町2-1	x	x	x	x	x	x	x	x	x
13 弥富村	-	-	-	-	-	-	-	-	-
14 明木村	-	-	-	-	-	-	-	-	-
15 佐々並村	-	-	-	-	-	-	-	-	-
16 福川村	1	27	27	1	19	19	1	8	8
17 紫福村	-	-	-	-	-	-	-	-	-
206防府市	-	-	-	-	-	-	-	-	-
01 防府市	x	x	x	x	x	x	x	x	x
02 富海村	-	-	-	-	-	-	-	-	-
03 右田村	-	-	-	-	-	-	-	-	-
04 小野村	-	-	-	-	-	-	-	-	-
05 大道村	x	x	x	x	x	x	x	x	x
207下松市	-	-	-	-	-	-	-	-	-
01 下松市	-	-	-	-	-	-	-	-	-
02 米川村	-	-	-	-	-	-	-	-	-
208岩国市	5	78	18 118	5	72	16 892	3	6	1 226
01 岩国市	2	18	4 476	2	17	4 232	1	1	244
02 小瀬村	-	-	-	-	-	-	-	-	-
03 藤河村	x	x	x	x	x	x	x	x	x
04 御庄村	x	x	x	x	x	x	x	x	x
05 北河内村	x	x	x	x	x	x	x	x	x
06 南河内村	-	-	-	-	-	-	-	-	-
07 師木野村	-	-	-	-	-	-	-	-	-
08 通津村	x	x	x	x	x	x	x	x	x
09 由宇町	-	-	-	-	-	-	-	-	-
10 神代村2-1	-	-	-	-	-	-	-	-	-
11 玖珂町	1	17	3 740	1	15	3 300	1	2	440
12 本郷村	-	-	-	-	-	-	-	-	-
13 祖生村	-	-	-	-	-	-	-	-	-
14 高森町	1	38	8 972	1	35	8 430	1	3	542
15 米川村	-	-	-	-	-	-	-	-	-
16 川越村	-	-	-	-	-	-	-	-	-
17 広瀬村	-	-	-	-	-	-	-	-	-
18 深須村	-	-	-	-	-	-	-	-	-
19 高根村	x	x	x	x	x	x	x	x	x
20 桑根村	1	5	930	1	5	930	-	-	-

V 林業経営体

7 雇用労働の状況
(2) 常雇いの状況

単位 { 経営体数：経営体
実人数：人
のべ人日：人 日

	計			男			女		
	雇い入れた 実経営体数	実人数	のべ人日	経営体数	実人数	のべ人日	経営体数	実人数	のべ人日
21 河山村	-	-	-	-	-	-	-	-	-
22 秋中村	-	-	-	-	-	-	-	-	-
23 賀見畑村	x	x	x	x	x	x	x	x	x
24 坂上村	-	-	-	-	-	-	-	-	-
210光市	2	18	3 285	2	14	2 383	2	4	902
01 光市	2	18	3 285	2	14	2 383	2	4	902
02 周防村	-	-	-	-	-	-	-	-	-
03 大和町	-	-	-	-	-	-	-	-	-
211長門市	1	1	300	1	1	300	-	-	-
01 通村	-	-	-	-	-	-	-	-	-
02 仙崎町	x	x	x	x	x	x	x	x	x
03 深川町	x	x	x	x	x	x	x	x	x
04 俵山村	x	x	x	x	x	x	x	x	x
05 三隅町	-	-	-	-	-	-	-	-	-
06 日置町	-	-	-	-	-	-	-	-	-
07 菱海村	x	x	x	x	x	x	x	x	x
08 日置村2-2	-	-	-	-	-	-	-	-	-
09 宇津賀村	-	-	-	-	-	-	-	-	-
10 向津具村	-	-	-	-	-	-	-	-	-
212柳井市	-	-	-	-	-	-	-	-	-
01 平郡村	-	-	-	-	-	-	-	-	-
02 日積村	-	-	-	-	-	-	-	-	-
03 柳井町	x	x	x	x	x	x	x	x	x
04 新庄村	-	-	-	-	-	-	-	-	-
05 余田村	-	-	-	-	-	-	-	-	-
06 伊陸村	-	-	-	-	-	-	-	-	-
07 伊保庄村	-	-	-	-	-	-	-	-	-
08 阿月村	-	-	-	-	-	-	-	-	-
09 神代村2-2	x	x	x	x	x	x	x	x	x
10 鳴門村	-	-	-	-	-	-	-	-	-
213美祿市	3	19	3 926	3	17	3 432	1	2	494
01 万倉村2-2	-	-	-	-	-	-	-	-	-
02 豊田前村	-	-	-	-	-	-	-	-	-
03 伊佐町	-	-	-	-	-	-	-	-	-
04 東厚保村	-	-	-	-	-	-	-	-	-
05 西厚保村	-	-	-	-	-	-	-	-	-
06 大嶺町	1	14	2 953	1	12	2 459	1	2	494
07 於福村	1	3	513	1	3	513	-	-	-
08 大田町	-	-	-	-	-	-	-	-	-
09 綾木村	1	2	460	1	2	460	-	-	-
10 真長田村	-	-	-	-	-	-	-	-	-
11 赤郷村	x	x	x	x	x	x	x	x	x
12 秋吉村	x	x	x	x	x	x	x	x	x
13 岩永村	-	-	-	-	-	-	-	-	-
14 別府村	x	x	x	x	x	x	x	x	x
15 共和村	-	-	-	-	-	-	-	-	-
216周南市	1	1	280	1	1	280	-	-	-
01 徳山市	-	-	-	-	-	-	-	-	-
02 向道村	-	-	-	-	-	-	-	-	-
03 須々万村	-	-	-	-	-	-	-	-	-
04 中須村	x	x	x	x	x	x	x	x	x
05 須金村2-1	x	x	x	x	x	x	x	x	x

V 林業経営体

7 雇用労働の状況
(2) 常雇いの状況

単位 { 経営体数：経営体
実人数：人
のべ人日：人 日

	計			男			女		
	雇い入れた 実経営体数	実人数	のべ人日	経営体数	実人数	のべ人日	経営体数	実人数	のべ人日
06 長徳村	-	-	-	-	-	-	-	-	-
07 富田町	x	x	x	x	x	x	x	x	x
08 福川町	x	x	x	x	x	x	x	x	x
09 和田村	-	-	-	-	-	-	-	-	-
10 三丘村	x	x	x	x	x	x	x	x	x
11 高水村	-	-	-	-	-	-	-	-	-
12 勝間村	x	x	x	x	x	x	x	x	x
13 八代村	x	x	x	x	x	x	x	x	x
14 須金村2-2	x	x	x	x	x	x	x	x	x
15 鹿野町	1	1	280	1	1	280	-	-	-
16 串村2-2	-	-	-	-	-	-	-	-	-
216山陽小野田市	-	-	-	-	-	-	-	-	-
01 小野田市	x	x	x	x	x	x	x	x	x
02 厚狭町	-	-	-	-	-	-	-	-	-
03 埴生町	x	x	x	x	x	x	x	x	x
305周防大島町	-	-	-	-	-	-	-	-	-
01 久賀町	-	-	-	-	-	-	-	-	-
02 蒲野村2-2	-	-	-	-	-	-	-	-	-
03 蒲野村2-1	-	-	-	-	-	-	-	-	-
04 屋代村	-	-	-	-	-	-	-	-	-
05 小松町	-	-	-	-	-	-	-	-	-
06 沖浦村2-1	x	x	x	x	x	x	x	x	x
07 油田村	-	-	-	-	-	-	-	-	-
08 和田村	-	-	-	-	-	-	-	-	-
09 森野村	-	-	-	-	-	-	-	-	-
10 白木村	-	-	-	-	-	-	-	-	-
11 日良居村	-	-	-	-	-	-	-	-	-
12 安下庄町	x	x	x	x	x	x	x	x	x
13 沖浦村2-2	-	-	-	-	-	-	-	-	-
321和木町	x	x	x	x	x	x	x	x	x
341上関町	-	-	-	-	-	-	-	-	-
01 室津村	-	-	-	-	-	-	-	-	-
02 上関村	-	-	-	-	-	-	-	-	-
343田布施町	-	-	-	-	-	-	-	-	-
01 麻里府村	x	x	x	x	x	x	x	x	x
02 麻郷村	-	-	-	-	-	-	-	-	-
03 田布施町	x	x	x	x	x	x	x	x	x
04 城南村	-	-	-	-	-	-	-	-	-
344平生町	x	x	x	x	x	x	x	x	x
01 佐賀村	x	x	x	x	x	x	x	x	x
02 大野村	-	-	-	-	-	-	-	-	-
03 平生町	x	x	x	x	x	x	x	x	x
04 曾根村	-	-	-	-	-	-	-	-	-
502阿武町	-	-	-	-	-	-	-	-	-
01 奈古町	x	x	x	x	x	x	x	x	x
02 宇田郷村	x	x	x	x	x	x	x	x	x
03 福賀村	-	-	-	-	-	-	-	-	-

V 林業経営体

7 雇用労働の状況
(3) 臨時雇いの状況

	計				男	
	雇い入れた 実経営体数	実人数	うち1か月以上 の契約	のべ人日	経営体数	実人数
35山口県	28	269	103	17262	28	254
201下関市	2	6	0	103	2	6
01 下関市	-	-	-	-	-	-
02 王喜村	-	-	-	-	-	-
03 吉田村	x	x	x	x	x	x
04 内日村2-1	x	x	x	x	x	x
05 豊西村2-2	-	-	-	-	-	-
06 豊東村	-	-	-	-	-	-
07 岡枝村	-	-	-	-	-	-
08 檜崎村	-	-	-	-	-	-
09 内日村2-2	x	x	x	x	x	x
10 殿居村	-	-	-	-	-	-
11 豊田中村	-	-	-	-	-	-
12 西市町	x	x	x	x	x	x
13 豊田下村	-	-	-	-	-	-
14 豊西村2-1	-	-	-	-	-	-
15 黒井村	-	-	-	-	-	-
16 川棚村	x	x	x	x	x	x
17 小串町	-	-	-	-	-	-
18 宇賀村2-1	x	x	x	x	x	x
19 宇賀村2-2	-	-	-	-	-	-
20 神玉村	x	x	x	x	x	x
21 角島村	-	-	-	-	-	-
22 神田村	x	x	x	x	x	x
23 阿川村	-	-	-	-	-	-
24 栗野村	-	-	-	-	-	-
25 滝部村	x	x	x	x	x	x
26 田耕村	x	x	x	x	x	x
202宇部市	1	2	0	12	1	2
01 宇部市	x	x	x	x	x	x
02 東岐波村	-	-	-	-	-	-
03 厚東村	-	-	-	-	-	-
04 二俣瀬村	-	-	-	-	-	-
05 小野村	-	-	-	-	-	-
06 吉部村	x	x	x	x	x	x
07 万倉村2-1	x	x	x	x	x	x
08 船木町	x	x	x	x	x	x
203山口市	7	56	44	6804	7	56
01 山口市	-	-	-	-	-	-
02 鑄銭司村	x	x	x	x	x	x
03 仁保村	2	7	0	7	2	7
04 小鯖村	x	x	x	x	x	x
05 大内村	-	-	-	-	-	-
06 出雲村	1	2	2	320	1	2
07 島地村	-	-	-	-	-	-
08 串村2-1	x	x	x	x	x	x
09 八坂村	-	-	-	-	-	-
10 柚野村	x	x	x	x	x	x
11 秋穂町	x	x	x	x	x	x
12 小郡町	x	x	x	x	x	x
13 阿知須町	-	-	-	-	-	-
14 篠生村	1	1	0	7	1	1

単位 { 経営体数：経営体
実人数：人
のべ人日：人日

		女				
うち1か月以上の契約	のべ人日	経営体数	実人数	うち1か月以上の契約	のべ人日	
	91	17067	4	15	12	195
	0	103	-	-	-	-
	-	-	-	-	-	-
	-	-	-	-	-	-
	x	x	x	x	x	x
	x	x	x	x	x	x
	-	-	-	-	-	-
	-	-	-	-	-	-
	-	-	-	-	-	-
	x	x	x	x	x	x
	-	-	-	-	-	-
	-	-	-	-	-	-
	x	x	x	x	x	x
	-	-	-	-	-	-
	-	-	-	-	-	-
	x	x	x	x	x	x
	-	-	-	-	-	-
	-	-	-	-	-	-
	x	x	x	x	x	x
	-	-	-	-	-	-
	-	-	-	-	-	-
	x	x	x	x	x	x
	x	x	x	x	x	x
	0	12	-	-	-	-
	x	x	x	x	x	x
	-	-	-	-	-	-
	-	-	-	-	-	-
	-	-	-	-	-	-
	x	x	x	x	x	x
	x	x	x	x	x	x
	x	x	x	x	x	x
	44	6804	-	-	-	-
	-	-	-	-	-	-
	x	x	x	x	x	x
	0	7	-	-	-	-
	x	x	x	x	x	x
	-	-	-	-	-	-
	2	320	-	-	-	-
	-	-	-	-	-	-
	x	x	x	x	x	x
	-	-	-	-	-	-
	x	x	x	x	x	x
	x	x	x	x	x	x
	x	x	x	x	x	x
	-	-	-	-	-	-
	0	7	-	-	-	-

V 林業経営体

7 雇用労働の状況
(3) 臨時雇いの状況

	計				男	
	雇い入れた 実経営体数	実人数	うち1か月以上 の契約	のべ人日	経営体数	実人数
15 生雲村	-	-	-	-	-	-
16 地福村	1	2	0	150	1	2
17 徳佐村	1	42	42	6300	1	42
18 嘉年村	-	-	-	-	-	-
204萩市	4	43	37	693	4	38
01 萩市	-	-	-	-	-	-
02 三見村	x	x	x	x	x	x
03 大井村	-	-	-	-	-	-
04 六島村	-	-	-	-	-	-
05 見島村	-	-	-	-	-	-
06 川上村	-	-	-	-	-	-
07 須佐町2-2	-	-	-	-	-	-
08 小川村	x	x	x	x	x	x
09 江崎町	-	-	-	-	-	-
10 高俣村	-	-	-	-	-	-
11 吉部村	1	2	0	2	1	2
12 須佐町2-1	x	x	x	x	x	x
13 弥富村	1	1	0	7	1	1
14 明木村	-	-	-	-	-	-
15 佐々並村	-	-	-	-	-	-
16 福川村	2	40	37	684	2	35
17 紫福村	-	-	-	-	-	-
206防府市	-	-	-	-	-	-
01 防府市	x	x	x	x	x	x
02 富海村	-	-	-	-	-	-
03 右田村	-	-	-	-	-	-
04 小野村	-	-	-	-	-	-
05 大道村	x	x	x	x	x	x
207下松市	-	-	-	-	-	-
01 下松市	-	-	-	-	-	-
02 米川村	-	-	-	-	-	-
208岩国市	3	7	2	364	3	7
01 岩国市	1	3	2	350	1	3
02 小瀬村	-	-	-	-	-	-
03 藤河村	x	x	x	x	x	x
04 御庄村	x	x	x	x	x	x
05 北河内村	x	x	x	x	x	x
06 南河内村	-	-	-	-	-	-
07 師木野村	-	-	-	-	-	-
08 通津村	x	x	x	x	x	x
09 由宇町	-	-	-	-	-	-
10 神代村2-1	-	-	-	-	-	-
11 玖珂町	-	-	-	-	-	-
12 本郷村	-	-	-	-	-	-
13 祖生村	-	-	-	-	-	-
14 高森町	2	4	0	14	2	4
15 米川村	-	-	-	-	-	-
16 川越村	-	-	-	-	-	-
17 広瀬村	-	-	-	-	-	-
18 深須村	-	-	-	-	-	-
19 高根村	x	x	x	x	x	x
20 桑根村	-	-	-	-	-	-

単位 { 経営体数：経営体
実人数：人
のべ人日：人日

女					
うち1か月以上の契約	のべ人日	経営体数	実人数	うち1か月以上の契約	のべ人日
-	-	-	-	-	-
0	150	-	-	-	-
42	6300	-	-	-	-
-	-	-	-	-	-
32	661	1	5	5	32
-	-	-	-	-	-
x	x	x	x	x	x
-	-	-	-	-	-
-	-	-	-	-	-
-	-	-	-	-	-
-	-	-	-	-	-
x	x	x	x	x	x
-	-	-	-	-	-
-	-	-	-	-	-
0	2	-	-	-	-
x	x	x	x	x	x
0	7	-	-	-	-
-	-	-	-	-	-
-	-	-	-	-	-
32	652	1	5	5	32
-	-	-	-	-	-
-	-	-	-	-	-
x	x	x	x	x	x
-	-	-	-	-	-
-	-	-	-	-	-
x	x	x	x	x	x
-	-	-	-	-	-
-	-	-	-	-	-
2	364	-	-	-	-
2	350	-	-	-	-
-	-	-	-	-	-
x	x	x	x	x	x
x	x	x	x	x	x
x	x	x	x	x	x
-	-	-	-	-	-
-	-	-	-	-	-
x	x	x	x	x	x
-	-	-	-	-	-
-	-	-	-	-	-
-	-	-	-	-	-
-	-	-	-	-	-
0	14	-	-	-	-
-	-	-	-	-	-
-	-	-	-	-	-
-	-	-	-	-	-
-	-	-	-	-	-
x	x	x	x	x	x
-	-	-	-	-	-

V 林業経営体

7 雇用労働の状況
(3) 臨時雇いの状況

	計				男	
	雇い入れた 実経営体数	実人数	うち1か月以上 の契約	のべ人日	経営体数	実人数
21 河山村	-	-	-	-	-	-
22 秋中村	-	-	-	-	-	-
23 賀見畑村	x	x	x	x	x	x
24 坂上村	-	-	-	-	-	-
210光市	-	-	-	-	-	-
01 光市	-	-	-	-	-	-
02 周防村	-	-	-	-	-	-
03 大和町	-	-	-	-	-	-
211長門市	2	9	9	9	2	2
01 通村	-	-	-	-	-	-
02 仙崎町	x	x	x	x	x	x
03 深川町	x	x	x	x	x	x
04 俵山村	x	x	x	x	x	x
05 三隅町	-	-	-	-	-	-
06 日置町	-	-	-	-	-	-
07 菱海村	x	x	x	x	x	x
08 日置村2-2	-	-	-	-	-	-
09 宇津賀村	-	-	-	-	-	-
10 向津具村	-	-	-	-	-	-
212柳井市	1	1	0	1	1	1
01 平郡村	-	-	-	-	-	-
02 日積村	-	-	-	-	-	-
03 柳井町	x	x	x	x	x	x
04 新庄村	-	-	-	-	-	-
05 余田村	-	-	-	-	-	-
06 伊陸村	-	-	-	-	-	-
07 伊保庄村	-	-	-	-	-	-
08 阿月村	-	-	-	-	-	-
09 神代村2-2	x	x	x	x	x	x
10 鳴門村	-	-	-	-	-	-
213美祿市	4	108	5	308	4	107
01 万倉村2-2	-	-	-	-	-	-
02 豊田前村	-	-	-	-	-	-
03 伊佐町	-	-	-	-	-	-
04 東厚保村	-	-	-	-	-	-
05 西厚保村	-	-	-	-	-	-
06 大嶺町	-	-	-	-	-	-
07 於福村	1	2	2	53	1	2
08 大田町	1	100	0	100	1	100
09 綾木村	-	-	-	-	-	-
10 真長田村	-	-	-	-	-	-
11 赤郷村	x	x	x	x	x	x
12 秋吉村	x	x	x	x	x	x
13 岩永村	-	-	-	-	-	-
14 別府村	x	x	x	x	x	x
15 共和村	2	6	3	155	2	5
216周南市	4	37	6	8968	4	35
01 徳山市	-	-	-	-	-	-
02 向道村	-	-	-	-	-	-
03 須々万村	1	33	6	8959	1	31
04 中須村	x	x	x	x	x	x
05 須金村2-1	x	x	x	x	x	x

単位 { 経営体数：経営体
実人数：人
のべ人日：人日

女					
うち1か月以上の契約	のべ人日	経営体数	実人数	うち1か月以上の契約	のべ人日
-	-	-	-	-	-
-	-	-	-	-	-
x	x	x	x	x	x
-	-	-	-	-	-
-	-	-	-	-	-
-	-	-	-	-	-
-	-	-	-	-	-
2	2	1	7	7	7
-	-	-	-	-	-
x	x	x	x	x	x
x	x	x	x	x	x
x	x	x	x	x	x
-	-	-	-	-	-
-	-	-	-	-	-
x	x	x	x	x	x
-	-	-	-	-	-
-	-	-	-	-	-
-	-	-	-	-	-
0	1	-	-	-	-
-	-	-	-	-	-
-	-	-	-	-	-
x	x	x	x	x	x
-	-	-	-	-	-
-	-	-	-	-	-
-	-	-	-	-	-
-	-	-	-	-	-
x	x	x	x	x	x
-	-	-	-	-	-
5	303	1	1	0	5
-	-	-	-	-	-
-	-	-	-	-	-
-	-	-	-	-	-
-	-	-	-	-	-
-	-	-	-	-	-
2	53	-	-	-	-
0	100	-	-	-	-
-	-	-	-	-	-
-	-	-	-	-	-
x	x	x	x	x	x
x	x	x	x	x	x
-	-	-	-	-	-
x	x	x	x	x	x
3	150	1	1	0	5
6	8817	1	2	0	151
-	-	-	-	-	-
-	-	-	-	-	-
6	8808	1	2	0	151
x	x	x	x	x	x
x	x	x	x	x	x

V 林業経営体

7 雇用労働の状況
(3) 臨時雇いの状況

	計				男	
	雇い入れた 実経営体数	実人数	うち1か月以上 の契約	のべ人日	経営体数	実人数
06 長徳村	-	-	-	-	-	-
07 富田町	x	x	x	x	x	x
08 福川町	x	x	x	x	x	x
09 和田村	-	-	-	-	-	-
10 三丘村	x	x	x	x	x	x
11 高水村	-	-	-	-	-	-
12 勝間村	x	x	x	x	x	x
13 八代村	x	x	x	x	x	x
14 須金村2-2	x	x	x	x	x	x
15 鹿野町	2	2	0	7	2	2
16 串村2-2	1	2	0	2	1	2
216山陽小野田市	-	-	-	-	-	-
01 小野田市	x	x	x	x	x	x
02 厚狭町	-	-	-	-	-	-
03 埴生町	x	x	x	x	x	x
305周防大島町	-	-	-	-	-	-
01 久賀町	-	-	-	-	-	-
02 蒲野村2-2	-	-	-	-	-	-
03 蒲野村2-1	-	-	-	-	-	-
04 屋代村	-	-	-	-	-	-
05 小松町	-	-	-	-	-	-
06 沖浦村2-1	x	x	x	x	x	x
07 油田村	-	-	-	-	-	-
08 和田村	-	-	-	-	-	-
09 森野村	-	-	-	-	-	-
10 白木村	-	-	-	-	-	-
11 日良居村	-	-	-	-	-	-
12 安下庄町	x	x	x	x	x	x
13 沖浦村2-2	-	-	-	-	-	-
321和木町	x	x	x	x	x	x
341上関町	-	-	-	-	-	-
01 室津村	-	-	-	-	-	-
02 上関村	-	-	-	-	-	-
343田布施町	-	-	-	-	-	-
01 麻里府村	x	x	x	x	x	x
02 麻郷村	-	-	-	-	-	-
03 田布施町	x	x	x	x	x	x
04 城南村	-	-	-	-	-	-
344平生町	x	x	x	x	x	x
01 佐賀村	x	x	x	x	x	x
02 大野村	-	-	-	-	-	-
03 平生町	x	x	x	x	x	x
04 曾根村	-	-	-	-	-	-
502阿武町	-	-	-	-	-	-
01 奈古町	x	x	x	x	x	x
02 宇田郷村	x	x	x	x	x	x
03 福賀村	-	-	-	-	-	-

単位 { 経営体数：経営体
実人数：人
のべ人日：人日

		女			
うち1か月以上の契約	のべ人日	経営体数	実人数	うち1か月以上の契約	のべ人日
-	-	-	-	-	-
x	x	x	x	x	x
x	x	x	x	x	x
-	-	-	-	-	-
x	x	x	x	x	x
-	-	-	-	-	-
x	x	x	x	x	x
x	x	x	x	x	x
x	x	x	x	x	x
0	7	-	-	-	-
0	2	-	-	-	-
-	-	-	-	-	-
x	x	x	x	x	x
-	-	-	-	-	-
x	x	x	x	x	x
-	-	-	-	-	-
-	-	-	-	-	-
-	-	-	-	-	-
-	-	-	-	-	-
x	x	x	x	x	x
-	-	-	-	-	-
-	-	-	-	-	-
-	-	-	-	-	-
-	-	-	-	-	-
x	x	x	x	x	x
-	-	-	-	-	-
x	x	x	x	x	x
-	-	-	-	-	-
-	-	-	-	-	-
-	-	-	-	-	-
x	x	x	x	x	x
-	-	-	-	-	-
x	x	x	x	x	x
-	-	-	-	-	-
-	-	-	-	-	-
x	x	x	x	x	x
-	-	-	-	-	-
-	-	-	-	-	-
x	x	x	x	x	x
x	x	x	x	x	x
-	-	-	-	-	-
x	x	x	x	x	x
-	-	-	-	-	-
-	-	-	-	-	-
x	x	x	x	x	x
x	x	x	x	x	x
-	-	-	-	-	-

VI 総農家等

1 総農家数

単位：戸

	総農家数	販売農家	法人化している		自給的農家
35山口県	27338	14837		30	12501
201下関市	3521	2488		4	1033
01 下関市	1156	737		-	419
02 王喜村	77	32		-	45
03 吉田村	80	46		-	34
04 内日村 2-1	168	117		1	51
05 豊西村 2-2	42	24		-	18
06 豊東村	198	142		1	56
07 岡枝村	184	143		-	41
08 檜崎村	97	77		-	20
09 内日村 2-2	25	18		-	7
10 殿居村	80	71		-	9
11 豊田中村	183	161		-	22
12 西市町	130	105		-	25
13 豊田下村	121	105		-	16
14 豊西村 2-1	30	20		-	10
15 黒井村	142	104		1	38
16 川棚村	133	87		-	46
17 小串町	12	8		-	4
18 宇賀村 2-1	58	37		1	21
19 宇賀村 2-2	52	42		-	10
20 神玉村	113	84		-	29
21 角島村	34	9		-	25
22 神田村	31	19		-	12
23 阿川村	91	67		-	24
24 栗野村	79	69		-	10
25 滝部村	98	80		-	18
26 田耕村	107	84		-	23
202宇部市	1376	755		1	621
01 宇部市	549	178		-	371
02 東岐波村	168	94		-	74
03 厚東村	122	81		-	41
04 二俣瀬村	75	52		-	23
05 小野村	161	134		1	27
06 吉部村	101	79		-	22
07 万倉村 2-1	106	75		-	31
08 船木町	94	62		-	32
203山口市	4736	2845		5	1891
01 山口市	1536	790		2	746
02 鑄銭司村	189	125		-	64
03 仁保村	309	216		-	93
04 小鯖村	211	125		1	86
05 大内村	302	191		-	111
06 出雲村	288	163		-	125
07 島地村	202	135		-	67
08 串村 2-1	54	35		-	19
09 八坂村	209	137		-	72
10 柚野村	56	29		-	27
11 秋穂町	290	145		-	145
12 小郡町	148	71		-	77
13 阿知須町	241	151		1	90
14 篠生村	92	64		-	28

VI 総農家等

1 総農家数

単位：戸

	総農家数	販売農家	法人化している		自給的農家
15 生雲村	134	117	-	-	17
16 地福村	139	120	-	-	19
17 徳佐村	273	196	1	-	77
18 嘉年村	63	35	-	-	28
204萩市	2143	1266	4	-	877
01 萩市	484	217	1	-	267
02 三見村	100	36	-	-	64
03 大井村	145	93	-	-	52
04 六島村	108	59	-	-	49
05 見島村	69	39	-	-	30
06 川上村	93	46	-	-	47
07 須佐町2-2	9	6	-	-	3
08 小川村	110	72	1	-	38
09 江崎町	71	35	2	-	36
10 高俣村	96	79	-	-	17
11 吉部村	135	95	-	-	40
12 須佐町2-1	111	75	-	-	36
13 弥富村	88	58	-	-	30
14 明木村	115	80	-	-	35
15 佐々並村	107	76	-	-	31
16 福川村	163	131	-	-	32
17 紫福村	139	69	-	-	70
206防府市	1541	702	5	-	839
01 防府市	718	281	-	-	437
02 富海村	89	32	-	-	57
03 右田村	281	130	1	-	151
04 小野村	222	129	-	-	93
05 大道村	231	130	4	-	101
207下松市	482	124	1	-	358
01 下松市	415	89	1	-	326
02 米川村	67	35	-	-	32
208岩国市	3310	1277	2	-	2033
01 岩国市	532	131	-	-	401
02 小瀬村	5	-	-	-	5
03 藤河村	20	2	-	-	18
04 御庄村	46	6	-	-	40
05 北河内村	84	32	-	-	52
06 南河内村	190	109	-	-	81
07 師木野村	34	10	-	-	24
08 通津村	136	40	-	-	96
09 由宇町	228	91	-	-	137
10 神代村2-1	65	17	-	-	48
11 玖珂町	267	115	-	-	152
12 本郷村	111	26	-	-	85
13 祖生村	233	146	-	-	87
14 高森町	372	159	1	-	213
15 米川村	189	70	1	-	119
16 川越村	54	27	-	-	27
17 広瀬村	116	27	-	-	89
18 深須村	41	9	-	-	32
19 高根村	65	27	-	-	38
20 桑根村	13	-	-	-	13

VI 総農家等

1 総農家数

単位：戸

	総農家数	販売農家	法人化している		自給的農家
21 河山村	42	11	-	-	31
22 秋中村	77	32	-	-	45
23 賀見畑村	142	63	-	-	79
24 坂上村	248	127	-	-	121
210光市	818	288	-	-	530
01 光市	411	111	-	-	300
02 周防村	118	62	-	-	56
03 大和町	289	115	-	-	174
211長門市	1432	1005	1	-	427
01 通村	-	-	-	-	-
02 仙崎町	35	21	-	-	14
03 深川町	359	234	-	-	125
04 俵山村	119	91	-	-	28
05 三隅町	301	201	-	-	100
06 日置町	257	193	1	-	64
07 菱海村	132	101	-	-	31
08 日置村2-2	38	24	-	-	14
09 宇津賀村	75	58	-	-	17
10 向津具村	116	82	-	-	34
212柳井市	1150	557	1	-	593
01 平郡村	42	10	-	-	32
02 日積村	231	97	-	-	134
03 柳井町	199	75	-	-	124
04 新庄村	112	75	-	-	37
05 余田村	141	101	-	-	40
06 伊陸村	208	128	1	-	80
07 伊保庄村	81	26	-	-	55
08 阿月村	50	25	-	-	25
09 神代村2-2	34	6	-	-	28
10 鳴門村	52	14	-	-	38
213美祿市	1692	1159	1	-	533
01 万倉村2-2	15	6	-	-	9
02 豊田前村	92	81	-	-	11
03 伊佐町	152	93	-	-	59
04 東厚保村	114	80	-	-	34
05 西厚保村	111	69	-	-	42
06 大嶺町	176	101	-	-	75
07 於福村	133	83	-	-	50
08 大田町	116	85	-	-	31
09 綾木村	111	83	-	-	28
10 真長田村	115	85	-	-	30
11 赤郷村	101	80	-	-	21
12 秋吉村	99	59	-	-	40
13 岩永村	111	89	-	-	22
14 別府村	116	80	-	-	36
15 共和村	130	85	1	-	45
216周南市	2252	1004	3	-	1248
01 徳山市	754	239	-	-	515
02 向道村	95	39	-	-	56
03 須々万村	131	88	-	-	43
04 中須村	89	48	-	-	41
05 須金村2-1	22	13	-	-	9

VI 総農家等

1 総農家数

単位：戸

	総農家数	販売農家	法人化している		自給的農家
06 長徳村	71	43	2		28
07 富田町	105	13	-		92
08 福川町	19	11	-		8
09 和田村	174	80	-		94
10 三丘村	115	66	-		49
11 高水村	120	39	-		81
12 勝間村	159	60	-		99
13 八代村	122	91	-		31
14 須金村 2 - 2	1	-	-		1
15 鹿野町	265	169	1		96
16 串村 2 - 2	10	5	-		5
216山陽小野田市	710	367	-		343
01 小野田市	260	108	-		152
02 厚狭町	323	186	-		137
03 壇生町	127	73	-		54
305周防大島町	1018	556	2		462
01 久賀町	119	75	-		44
02 蒲野村 2 - 2	30	18	-		12
03 蒲野村 2 - 1	77	36	-		41
04 屋代村	103	33	-		70
05 小松町	56	22	-		34
06 沖浦村 2 - 1	142	68	-		74
07 油田村	44	27	-		17
08 和田村	52	32	-		20
09 森野村	53	19	-		34
10 白木村	84	39	1		45
11 日良居村	101	72	1		29
12 安下庄町	132	102	-		30
13 沖浦村 2 - 2	25	13	-		12
321和木町	16	2	-		14
341上関町	96	33	-		63
01 室津村	34	15	-		19
02 上関村	62	18	-		44
343田布施町	487	178	-		309
01 麻里府村	29	8	-		21
02 麻郷村	124	44	-		80
03 田布施町	248	80	-		168
04 城南村	86	46	-		40
344平生町	322	122	-		200
01 佐賀村	80	31	-		49
02 大野村	87	37	-		50
03 平生町	104	31	-		73
04 曾根村	51	23	-		28
502阿武町	236	109	-		127
01 奈古町	105	54	-		51
02 宇田郷村	43	17	-		26
03 福賀村	88	38	-		50

VI 総農家等

2 経営耕地のある農家数と経営耕地面積

単位 { 農家数：戸
面積：a

	総 農 家					
	計		販 売 農 家		自 給 的 農 家	
	農 家 数	面 積	農 家 数	面 積	農 家 数	面 積
35山口県	27237	2046836	14790	1823388	12447	223448
201下関市	3509	362657	2481	344660	1028	17997
01 下関市	1151	79221	735	72088	416	7133
02 王喜村	76	5664	31	4884	45	780
03 吉田村	79	6052	46	5475	33	577
04 内日村2-1	168	16097	117	15298	51	799
05 豊西村2-2	42	2374	24	2079	18	295
06 豊東村	198	28040	142	27022	56	1018
07 岡枝村	184	25256	143	24607	41	649
08 檜崎村	97	11545	77	11224	20	321
09 内日村2-2	25	2186	18	2045	7	141
10 殿居村	80	10684	71	10467	9	217
11 豊田中村	183	26882	161	26479	22	403
12 西市町	130	15079	105	14610	25	469
13 豊田下村	120	24474	104	24182	16	292
14 豊西村2-1	30	3664	20	3481	10	183
15 黒井村	142	20323	104	19623	38	700
16 川棚村	132	12605	86	11771	46	834
17 小串町	12	1878	8	1808	4	70
18 宇賀村2-1	58	6164	37	5788	21	376
19 宇賀村2-2	52	5909	42	5737	10	172
20 神玉村	113	10563	84	10006	29	557
21 角島村	34	1018	9	643	25	375
22 神田村	31	1673	19	1441	12	232
23 阿川村	89	7964	66	7534	23	430
24 栗野村	79	8990	69	8806	10	184
25 滝部村	98	12327	80	11979	18	348
26 田耕村	106	16025	83	15583	23	442
202宇部市	1372	101463	752	90524	620	10939
01 宇部市	549	23448	178	17014	371	6434
02 東岐波村	168	11239	94	10010	74	1229
03 厚東村	120	10761	80	10068	40	693
04 二俣瀬村	74	5749	51	5279	23	470
05 小野村	161	25909	134	25388	27	521
06 吉部村	100	9743	78	9304	22	439
07 万倉村2-1	106	7520	75	6984	31	536
08 船木町	94	7094	62	6477	32	617
203山口市	4720	400701	2838	366366	1882	34335
01 山口市	1531	112605	788	99241	743	13364
02 鑄銭司村	189	15083	125	13809	64	1274
03 仁保村	307	28903	215	27127	92	1776
04 小鯖村	211	14093	125	12326	86	1767
05 大内村	302	16917	191	14917	111	2000
06 出雲村	285	17646	162	15279	123	2367
07 島地村	202	15588	135	14393	67	1195
08 串村2-1	54	3079	35	2731	19	348
09 八坂村	209	16968	137	15562	72	1406
10 柚野村	56	4012	29	3460	27	552
11 秋穂町	290	26678	145	24159	145	2519
12 小郡町	147	7715	71	6308	76	1407
13 阿知須町	240	20743	150	19163	90	1580
14 篠生村	92	8485	64	7999	28	486

VI 総農家等

2 経営耕地のある農家数と経営耕地面積

単位 { 農家数：戸
面積：a

	総 農 家					
	計		販 売 農 家		自 給 的 農 家	
	農 家 数	面 積	農 家 数	面 積	農 家 数	面 積
15 生雲村	133	25420	117	25166	16	254
16 地福村	138	21382	120	21050	18	332
17 徳佐村	273	38937	196	37632	77	1305
18 嘉年村	61	6447	33	6044	28	403
204萩市	2132	186297	1262	171094	870	15203
01 萩市	482	25061	216	20556	266	4505
02 三見村	100	4480	36	3300	64	1180
03 大井村	145	12466	93	11559	52	907
04 六島村	108	6662	59	5975	49	687
05 見島村	69	3316	39	2717	30	599
06 川上村	91	4534	45	3716	46	818
07 須佐町2-2	9	449	6	389	3	60
08 小川村	110	15170	72	14559	38	611
09 江崎町	71	6379	35	5750	36	629
10 高俣村	95	21214	78	20909	17	305
11 吉部村	133	23582	95	22859	38	723
12 須佐町2-1	111	10776	75	10151	36	625
13 弥富村	88	9817	58	9259	30	558
14 明木村	113	8252	79	7672	34	580
15 佐々並村	107	7535	76	6966	31	569
16 福川村	162	15952	131	15328	31	624
17 紫福村	138	10652	69	9429	69	1223
206防府市	1539	102688	702	87598	837	15090
01 防府市	716	48551	281	40817	435	7734
02 富海村	89	2805	32	1783	57	1022
03 右田村	281	17108	130	14451	151	2657
04 小野村	222	11959	129	10162	93	1797
05 大道村	231	22265	130	20385	101	1880
207下松市	481	15667	124	9447	357	6220
01 下松市	414	11478	89	5896	325	5582
02 米川村	67	4189	35	3551	32	638
208岩国市	3307	145576	1275	109027	2032	36549
01 岩国市	532	19572	131	13151	401	6421
02 小瀬村	5	76	-	-	5	76
03 藤河村	20	333	2	68	18	265
04 御庄村	46	967	6	363	40	604
05 北河内村	84	2670	32	1762	52	908
06 南河内村	190	9166	109	7554	81	1612
07 師木野村	34	1014	10	638	24	376
08 通津村	136	4026	40	2250	96	1776
09 由宇町	228	8902	91	6386	137	2516
10 神代村2-1	65	1870	17	1015	48	855
11 玖珂町	267	10738	115	7856	152	2882
12 本郷村	111	4643	26	2999	85	1644
13 祖生村	233	20419	146	18745	87	1674
14 高森町	371	18221	159	14167	212	4054
15 米川村	189	8634	70	6413	119	2221
16 川越村	54	2980	27	2492	27	488
17 広瀬村	116	3254	27	1728	89	1526
18 深須村	41	1029	9	489	32	540
19 高根村	65	4025	27	3328	38	697
20 桑根村	13	210	-	-	13	210

VI 総農家等

2 経営耕地のある農家数と経営耕地面積

単位 { 農家数：戸
面積：a

	総 農 家					
	計		販 売 農 家		自 給 的 農 家	
	農 家 数	面 積	農 家 数	面 積	農 家 数	面 積
21 河山村	42	1032	11	491	31	541
22 秋中村	77	3009	32	2177	45	832
23 賀見畑村	142	6188	63	4716	79	1472
24 坂上村	246	12598	125	10239	121	2359
210光市	817	40056	287	30405	530	9651
01 光市	410	17855	110	12500	300	5355
02 周防村	118	6916	62	5944	56	972
03 大和町	289	15285	115	11961	174	3324
211長門市	1419	152324	994	144635	425	7689
01 通村	-	-	-	-	-	-
02 仙崎町	35	1294	21	1058	14	236
03 深川町	357	30087	233	27753	124	2334
04 俵山村	119	10007	91	9537	28	470
05 三隅町	298	20811	199	18920	99	1891
06 日置町	255	34883	191	33748	64	1135
07 菱海村	132	22699	101	22178	31	521
08 日置村2-2	36	10704	22	10451	14	253
09 宇津賀村	75	8498	58	8223	17	275
10 向津具村	112	13341	78	12767	34	574
212柳井市	1147	71352	554	60479	593	10873
01 平郡村	42	1087	10	662	32	425
02 日積村	230	8690	96	6100	134	2590
03 柳井町	198	9051	74	6834	124	2217
04 新庄村	111	9176	74	8454	37	722
05 余田村	141	14137	101	13410	40	727
06 伊陸村	208	18160	128	16617	80	1543
07 伊保庄村	81	5675	26	4748	55	927
08 阿月村	50	2618	25	2205	25	413
09 神代村2-2	34	856	6	312	28	544
10 鳴門村	52	1902	14	1137	38	765
213美祿市	1683	195997	1156	186065	527	9932
01 万倉村2-2	14	1249	5	1038	9	211
02 豊田前村	92	10170	81	9953	11	217
03 伊佐町	151	15486	93	14325	58	1161
04 東厚保村	112	7439	79	6794	33	645
05 西厚保村	110	10619	69	9760	41	859
06 大嶺町	176	11492	101	10071	75	1421
07 於福村	132	10560	83	9592	49	968
08 大田町	116	12995	85	12442	31	553
09 綾木村	111	9847	83	9323	28	524
10 真長田村	115	12193	85	11619	30	574
11 赤郷村	100	16920	80	16560	20	360
12 秋吉村	99	7269	59	6566	40	703
13 岩永村	111	34942	89	34588	22	354
14 別府村	116	17639	80	17125	36	514
15 共和村	128	17177	84	16309	44	868
216周南市	2239	110326	1000	87456	1239	22870
01 徳山市	752	30166	238	20636	514	9530
02 向道村	93	3727	38	2740	55	987
03 須々万村	131	6872	88	6030	43	842
04 中須村	89	4232	48	3451	41	781
05 須金村2-1	22	1658	13	1528	9	130

VI 総農家等

2 経営耕地のある農家数と経営耕地面積

単位 { 農家数：戸
面積：a

	総 農 家					
	計		販 売 農 家		自 給 的 農 家	
	農 家 数	面 積	農 家 数	面 積	農 家 数	面 積
06 長徳村	71	4793	43	4341	28	452
07 富田町	105	3770	13	2197	92	1573
08 福川町	19	730	11	584	8	146
09 和田村	173	7136	80	5354	93	1782
10 三丘村	115	6499	66	5573	49	926
11 高水村	120	3982	39	2441	81	1541
12 勝間村	158	5761	60	3827	98	1934
13 八代村	122	10232	91	9688	31	544
14 須金村2-2	x	x	x	x	x	x
15 鹿野町	260	20272	167	18627	93	1645
16 串村2-2	x	x	x	x	x	x
216山陽小野田市	709	56879	366	50565	343	6314
01 小野田市	260	23043	108	20268	152	2775
02 厚狭町	322	25830	185	23357	137	2473
03 埴生町	127	8006	73	6940	54	1066
305周防大島町	1017	51787	556	44314	461	7473
01 久賀町	119	5408	75	4777	44	631
02 蒲野村2-2	30	1252	18	1083	12	169
03 蒲野村2-1	77	3841	36	3174	41	667
04 屋代村	102	5605	33	4484	69	1121
05 小松町	56	1988	22	1466	34	522
06 沖浦村2-1	142	6924	68	5712	74	1212
07 油田村	44	1775	27	1488	17	287
08 和田村	52	2467	32	2106	20	361
09 森野村	53	1714	19	1130	34	584
10 白木村	84	2979	39	2263	45	716
11 日良居村	101	6502	72	6007	29	495
12 安下庄町	132	10395	102	9890	30	505
13 沖浦村2-2	25	937	13	734	12	203
321和木町	15	272	2	81	13	191
341上関町	96	2564	33	1680	63	884
01 室津村	34	1077	15	800	19	277
02 上関村	62	1487	18	880	44	607
343田布施町	485	23059	177	17449	308	5610
01 麻里府村	29	654	8	283	21	371
02 麻郷村	124	5455	44	3985	80	1470
03 田布施町	246	11822	79	8752	167	3070
04 城南村	86	5128	46	4429	40	699
344平生町	321	12675	122	9223	199	3452
01 佐賀村	80	2975	31	2116	49	859
02 大野村	86	3757	37	2912	49	845
03 平生町	104	3949	31	2683	73	1266
04 曾根村	51	1994	23	1512	28	482
502阿武町	229	14496	109	12320	120	2176
01 奈古町	105	6196	54	5286	51	910
02 宇田郷村	42	2275	17	1786	25	489
03 福賀村	82	6025	38	5248	44	777

VI 総農家等

3 総農家の所有耕地等の状況

	所 有 耕 地					
	総 農 家		販 売 農 家		自 給 的 農 家	
	農 家 数	面 積	農 家 数	面 積	農 家 数	面 積
35山口県	26876	1714056	14544	1301170	12332	412886
201下関市	3477	308452	2449	258614	1028	49838
01 下関市	1139	71271	721	57697	418	13574
02 王喜村	76	6861	31	3512	45	3349
03 吉田村	78	6885	44	4525	34	2360
04 内日村2-1	167	18242	116	14222	51	4020
05 豊西村2-2	41	2114	23	1734	18	380
06 豊東村	195	21994	139	17686	56	4308
07 岡枝村	183	25468	143	22004	40	3464
08 檜崎村	96	10915	77	9544	19	1371
09 内日村2-2	25	2968	18	2188	7	780
10 殿居村	79	8206	71	7659	8	547
11 豊田中村	182	24146	160	22203	22	1943
12 西市町	130	13191	105	11111	25	2080
13 豊田下村	121	16648	105	15189	16	1459
14 豊西村2-1	30	1644	20	1413	10	231
15 黒井村	141	12565	103	10620	38	1945
16 川棚村	131	9269	85	7046	46	2223
17 小串町	12	1360	8	1202	4	158
18 宇賀村2-1	56	3352	35	2519	21	833
19 宇賀村2-2	51	5145	41	4906	10	239
20 神玉村	110	8219	81	7448	29	771
21 角島村	33	883	8	463	25	420
22 神田村	30	1389	18	1054	12	335
23 阿川村	90	6358	67	5603	23	755
24 栗野村	78	6781	68	6597	10	184
25 滝部村	98	9818	80	9220	18	598
26 田耕村	105	12760	82	11249	23	1511
202宇部市	1353	79013	740	62075	613	16938
01 宇部市	539	18618	170	11331	369	7287
02 東岐波村	166	8897	94	6938	72	1959
03 厚東村	119	7498	79	5365	40	2133
04 二俣瀬村	74	6111	51	5121	23	990
05 小野村	160	18764	133	16834	27	1930
06 吉部村	100	7459	78	6477	22	982
07 万倉村2-1	106	6907	75	5841	31	1066
08 船木町	89	4759	60	4168	29	591
203山口市	4682	356755	2815	268800	1867	87955
01 山口市	1517	109014	781	75009	736	34005
02 鑄銭司村	188	13651	124	11236	64	2415
03 仁保村	306	22754	214	18376	92	4378
04 小鯖村	209	14884	124	10798	85	4086
05 大内村	297	15129	187	12404	110	2725
06 出雲村	282	13550	160	10432	122	3118
07 島地村	201	11923	134	9930	67	1993
08 串村2-1	53	2320	35	1786	18	534
09 八坂村	206	13240	135	10571	71	2669
10 柚野村	56	3017	29	2144	27	873
11 秋穂町	285	23416	142	16221	143	7195
12 小郡町	145	7714	70	5414	75	2300
13 阿知須町	240	17737	150	13001	90	4736
14 篠生村	92	6702	64	5423	28	1279

単位 { 農家数：戸
面積：a

う ち 、 貸 付 耕 地					
総 農 家		販 売 農 家		自 給 的 農 家	
農 家 数	面 積	農 家 数	面 積	農 家 数	面 積
5710	316072	2353	119693	3357	196379
966	60750	501	28516	465	32234
276	11195	131	4710	145	6485
47	3661	17	1050	30	2611
33	2395	10	582	23	1813
75	6104	39	2856	36	3248
6	138	1	20	5	118
102	8687	69	5331	33	3356
86	5962	56	3127	30	2835
37	2584	23	1508	14	1076
13	1060	7	421	6	639
8	490	4	131	4	359
38	3060	22	1520	16	1540
23	2035	10	421	13	1614
28	2435	17	1268	11	1167
4	79	2	31	2	48
46	2759	25	1501	21	1258
38	2157	14	735	24	1422
3	158	2	58	1	100
12	573	2	116	10	457
7	298	5	231	2	67
13	485	6	271	7	214
2	60	-	-	2	60
5	128	1	25	4	103
11	477	5	152	6	325
8	249	8	249	-	-
11	582	6	332	5	250
34	2939	19	1870	15	1069
235	10485	106	4139	129	6346
50	1415	14	424	36	991
40	1134	15	343	25	791
33	1825	15	370	18	1455
21	1255	12	689	9	566
46	3228	30	1809	16	1419
17	748	7	205	10	543
20	762	8	223	12	539
8	118	5	76	3	42
1308	85149	556	30324	752	54825
475	33345	183	12067	292	21278
39	1799	19	641	20	1158
98	4720	50	2049	48	2671
67	3673	28	1292	39	2381
34	1083	16	326	18	757
47	1231	16	400	31	831
35	1196	16	398	19	798
8	233	1	9	7	224
42	1847	16	542	26	1305
13	457	5	120	8	337
82	6377	32	1575	50	4802
34	1557	17	627	17	930
105	5415	53	2249	52	3166
19	1104	6	311	13	793

VI 総農家等

3 総農家の所有耕地等の状況

	所 有 耕 地					
	総 農 家		販 売 農 家		自 給 的 農 家	
	農 家 数	面 積	農 家 数	面 積	農 家 数	面 積
15 生雲村	133	16981	117	15721	16	1260
16 地福村	138	16675	120	15388	18	1287
17 徳佐村	272	39394	195	29831	77	9563
18 嘉年村	62	8654	34	5115	28	3539
204萩市	2103	172040	1242	133345	861	38695
01 萩市	474	24088	213	17677	261	6411
02 三見村	100	4086	36	2220	64	1866
03 大井村	142	9938	90	8288	52	1650
04 六島村	107	6506	59	5037	48	1469
05 見島村	68	3324	39	2702	29	622
06 川上村	90	4652	45	3164	45	1488
07 須佐町2-2	7	359	4	289	3	70
08 小川村	108	11647	70	9493	38	2154
09 江崎町	67	5167	32	3182	35	1985
10 高俣村	94	17565	78	15466	16	2099
11 吉部村	132	23024	92	17667	40	5357
12 須佐町2-1	111	8220	75	7051	36	1169
13 弥富村	86	7359	57	5927	29	1432
14 明木村	114	7600	80	6467	34	1133
15 佐々並村	107	8297	76	6305	31	1992
16 福川村	158	14203	128	13190	30	1013
17 紫福村	138	16005	68	9220	70	6785
206防府市	1520	82288	687	58689	833	23599
01 防府市	709	35472	276	25136	433	10336
02 富海村	87	2645	30	1528	57	1117
03 右田村	278	14655	128	11372	150	3283
04 小野村	221	9923	128	7745	93	2178
05 大道村	225	19593	125	12908	100	6685
207下松市	479	14666	123	8158	356	6508
01 下松市	413	10955	88	5151	325	5804
02 米川村	66	3711	35	3007	31	704
208岩国市	3239	123597	1237	78469	2002	45128
01 岩国市	524	18487	126	10101	398	8386
02 小瀬村	5	76	-	-	5	76
03 藤河村	20	333	2	58	18	275
04 御庄村	46	969	6	346	40	623
05 北河内村	83	2480	32	1572	51	908
06 南河内村	188	8268	108	6510	80	1758
07 師木野村	34	960	10	583	24	377
08 通津村	135	3943	39	2003	96	1940
09 由宇町	217	7957	85	5033	132	2924
10 神代村2-1	63	1997	16	834	47	1163
11 玖珂町	263	9314	111	5856	152	3458
12 本郷村	108	2936	25	1151	83	1785
13 祖生村	229	14959	143	11825	86	3134
14 高森町	366	14580	155	9372	211	5208
15 米川村	185	6746	67	4152	118	2594
16 川越村	49	2225	23	1589	26	636
17 広瀬村	107	2758	24	999	83	1759
18 深須村	38	999	9	446	29	553
19 高根村	63	3503	26	2567	37	936
20 桑根村	13	210	-	-	13	210

単位 { 農家数：戸
面積：a

う ち 、 貸 付 耕 地						
総 農 家		販 売 農 家		自 給 的 農 家		
農 家 数	面 積	農 家 数	面 積	農 家 数	面 積	
27	1957	17	935	10	1022	
30	2238	19	1283	11	955	
104	11507	41	3249	63	8258	
49	5410	21	2251	28	3159	
626	43222	271	19165	355	24057	
103	4329	44	2279	59	2050	
22	799	3	106	19	693	
47	1396	25	633	22	763	
27	1184	9	380	18	804	
5	179	2	122	3	57	
28	1180	10	428	18	752	
1	10	-	-	1	10	
45	2999	22	1427	23	1572	
35	2175	12	763	23	1412	
40	4820	25	3018	15	1802	
55	7503	20	2864	35	4639	
22	1081	12	537	10	544	
18	1091	6	182	12	909	
24	1321	13	758	11	563	
29	2007	13	570	16	1437	
35	2732	26	2304	9	428	
90	8416	29	2794	61	5622	
241	12619	94	3845	147	8774	
73	4011	28	1313	45	2698	
8	165	3	65	5	100	
36	1478	17	800	19	678	
30	813	17	408	13	405	
94	6152	29	1259	65	4893	
19	492	2	42	17	450	
16	376	1	12	15	364	
3	116	1	30	2	86	
467	13365	137	3549	330	9816	
101	2718	17	588	84	2130	
-	-	-	-	-	-	
1	10	-	-	1	10	
5	25	1	3	4	22	
9	113	5	84	4	29	
17	344	7	135	10	209	
2	18	1	15	1	3	
13	233	2	39	11	194	
32	705	11	202	21	503	
9	351	3	33	6	318	
30	754	8	163	22	591	
8	260	1	20	7	240	
51	2249	19	743	32	1506	
47	1716	19	530	28	1186	
16	530	4	60	12	470	
8	246	3	46	5	200	
21	523	5	128	16	395	
6	70	-	-	6	70	
10	692	6	409	4	283	
-	-	-	-	-	-	

VI 総農家等

3 総農家の所有耕地等の状況

	所 有 耕 地					
	総 農 家		販 売 農 家		自 給 的 農 家	
	農 家 数	面 積	農 家 数	面 積	農 家 数	面 積
21 河山村	42	959	11	369	31	590
22 秋中村	76	2309	31	1311	45	998
23 賀見畑村	139	5339	63	3567	76	1772
24 坂上村	246	11290	125	8225	121	3065
210光市	808	30590	283	17983	525	12607
01 光市	406	11621	108	5788	298	5833
02 周防村	115	5767	61	3721	54	2046
03 大和町	287	13202	114	8474	173	4728
211長門市	1399	110401	975	91722	424	18679
01 通村	-	-	-	-	-	-
02 仙崎町	35	1778	21	1282	14	496
03 深川町	354	21125	231	16512	123	4613
04 俵山村	118	9517	90	8321	28	1196
05 三隅町	295	18974	196	14458	99	4516
06 日置町	251	26108	187	22216	64	3892
07 菱海村	130	12886	99	10960	31	1926
08 日置村2-2	36	4622	22	3840	14	782
09 宇津賀村	73	6442	56	6084	17	358
10 向津具村	107	8949	73	8049	34	900
212柳井市	1130	56203	545	39010	585	17193
01 平郡村	41	894	9	512	32	382
02 日積村	229	10623	95	5977	134	4646
03 柳井町	193	6467	71	4015	122	2452
04 新庄村	111	5711	74	4612	37	1099
05 余田村	139	9753	99	8112	40	1641
06 伊陸村	204	14152	126	10188	78	3964
07 伊保庄村	78	4323	26	3180	52	1143
08 阿月村	50	1849	25	1356	25	493
09 神代村2-2	34	881	6	300	28	581
10 鳴門村	51	1550	14	758	37	792
213美祿市	1672	145179	1144	119402	528	25777
01 万倉村2-2	14	549	5	288	9	261
02 豊田前村	92	8347	81	8018	11	329
03 伊佐町	151	10562	92	8315	59	2247
04 東厚保村	112	7859	78	6333	34	1526
05 西厚保村	111	11243	69	9524	42	1719
06 大嶺町	173	9109	99	6950	74	2159
07 於福村	131	8087	82	6452	49	1635
08 大田町	114	9777	83	8246	31	1531
09 綾木村	110	10313	82	8049	28	2264
10 真長田村	115	11101	85	9011	30	2090
11 赤郷村	101	12331	80	11167	21	1164
12 秋吉村	98	5652	59	4398	39	1254
13 岩永村	108	14637	88	13195	20	1442
14 別府村	114	11555	78	8935	36	2620
15 共和村	128	14057	83	10521	45	3536
216周南市	2207	99242	982	70443	1225	28799
01 徳山市	744	28686	235	18695	509	9991
02 向道村	89	3151	36	1858	53	1293
03 須々万村	131	6678	88	5702	43	976
04 中須村	87	3122	46	2341	41	781
05 須金村2-1	21	1329	12	1199	9	130

単位 { 農家数：戸
面積：a

う ち 、 貸 付 耕 地						
総 農 家		販 売 農 家		自 給 的 農 家		
農 家 数	面 積	農 家 数	面 積	農 家 数	面 積	
5	52	1	3	4	49	
5	188	-	-	5	188	
20	608	6	171	14	437	
51	960	18	177	33	783	
131	4730	41	1530	90	3200	
31	696	8	128	23	568	
32	1476	10	337	22	1139	
68	2558	23	1065	45	1493	
264	15088	89	3991	175	11097	
-	-	-	-	-	-	
8	542	3	282	5	260	
67	2751	15	456	52	2295	
18	1039	5	291	13	748	
65	3317	20	638	45	2679	
55	4210	29	1438	26	2772	
24	1849	10	444	14	1405	
10	699	3	170	7	529	
4	115	1	32	3	83	
13	566	3	240	10	326	
229	8934	81	2313	148	6621	
-	-	-	-	-	-	
62	2635	17	569	45	2066	
20	451	6	149	14	302	
20	590	9	213	11	377	
38	1441	20	527	18	914	
68	3254	26	775	42	2479	
11	357	2	64	9	293	
5	111	1	16	4	95	
2	47	-	-	2	47	
3	48	-	-	3	48	
457	27221	204	11142	253	16079	
1	50	-	-	1	50	
12	249	9	137	3	112	
36	1732	13	646	23	1086	
26	1430	9	544	17	886	
43	2678	27	1792	16	886	
36	1247	14	458	22	789	
20	925	5	258	15	667	
28	1634	14	654	14	980	
34	2861	14	1100	20	1761	
38	2235	19	712	19	1523	
30	1740	17	936	13	804	
15	834	3	252	12	582	
28	1633	13	507	15	1126	
48	3154	20	1045	28	2109	
62	4819	27	2101	35	2718	
265	10796	96	4113	169	6683	
49	1007	15	283	34	724	
19	536	6	108	13	428	
10	271	4	105	6	166	
4	130	4	130	-	-	
1	25	1	25	-	-	

VI 総農家等

3 総農家の所有耕地等の状況

	所 有 耕 地					
	総 農 家		販 売 農 家		自 給 的 農 家	
	農 家 数	面 積	農 家 数	面 積	農 家 数	面 積
06 長徳村	69	4883	41	3462	28	1421
07 富田町	104	3657	12	2042	92	1615
08 福川町	16	678	11	584	5	94
09 和田村	173	7402	80	5529	93	1873
10 三丘村	113	6341	64	4471	49	1870
11 高水村	117	3313	39	1795	78	1518
12 勝間村	155	5204	58	3021	97	2183
13 八代村	120	8521	90	7095	30	1426
14 須金村2-2	x	x	x	x	x	x
15 鹿野町	259	16006	165	12413	94	3593
16 串村2-2	x	x	x	x	x	x
216山陽小野田市	703	42710	363	33107	340	9603
01 小野田市	260	15963	108	12060	152	3903
02 厚狭町	320	19789	184	15496	136	4293
03 壇生町	123	6958	71	5551	52	1407
305周防大島町	978	39156	530	30826	448	8330
01 久賀町	115	4407	72	3660	43	747
02 蒲野村2-2	30	1034	18	831	12	203
03 蒲野村2-1	71	2404	32	1636	39	768
04 屋代村	97	3044	29	1664	68	1380
05 小松町	54	1574	21	1061	33	513
06 沖浦村2-1	136	5311	66	3854	70	1457
07 油田村	44	1702	27	1417	17	285
08 和田村	49	1922	30	1503	19	419
09 森野村	51	1238	17	695	34	543
10 白木村	79	2460	35	1690	44	770
11 日良居村	99	4923	71	4429	28	494
12 安下庄町	129	8240	99	7692	30	548
13 沖浦村2-2	24	897	13	694	11	203
321和木町	15	272	2	81	13	191
341上関町	88	2230	30	1406	58	824
01 室津村	33	978	15	720	18	258
02 上関村	55	1252	15	686	40	566
343田布施町	477	19595	172	11256	305	8339
01 麻里府村	28	636	8	264	20	372
02 麻郷村	123	4355	44	2816	79	1539
03 田布施町	243	10392	76	5213	167	5179
04 城南村	83	4212	44	2963	39	1249
344平生町	314	10694	118	6831	196	3863
01 佐賀村	79	2439	31	1530	48	909
02 大野村	85	3236	36	2172	49	1064
03 平生町	100	3269	29	1906	71	1363
04 曾根村	50	1750	22	1223	28	527
502阿武町	232	20973	107	10953	125	10020
01 奈古町	103	5930	53	3727	50	2203
02 宇田郷村	43	1868	17	1215	26	653
03 福賀村	86	13175	37	6011	49	7164

単位 { 農家数：戸
面積：a

う ち 、 貸 付 耕 地						
総 農 家		販 売 農 家		自 給 的 農 家		
農 家 数	面 積	農 家 数	面 積	農 家 数	面 積	
24	1355	7	361	17	994	
5	107	1	65	4	42	
-	-	-	-	-	-	
17	918	10	827	7	91	
27	1190	5	203	22	987	
4	83	1	15	3	68	
15	380	6	66	9	314	
23	1316	9	417	14	899	
x	x	x	x	x	x	
67	3478	27	1508	40	1970	
x	x	x	x	x	x	
136	5358	52	1919	84	3439	
34	1415	6	265	28	1150	
75	3016	33	1134	42	1882	
27	927	13	520	14	407	
122	2650	54	1264	68	1386	
16	247	8	100	8	147	
4	67	2	20	2	47	
12	263	5	132	7	131	
18	451	2	108	16	343	
7	169	6	149	1	20	
26	583	9	226	17	357	
3	44	2	43	1	1	
5	219	3	109	2	110	
-	-	-	-	-	-	
8	151	2	42	6	109	
6	201	4	186	2	15	
14	200	10	139	4	61	
3	55	1	10	2	45	
-	-	-	-	-	-	
3	35	1	5	2	30	
-	-	-	-	-	-	
3	35	1	5	2	30	
103	3818	32	948	71	2870	
5	78	2	38	3	40	
10	290	5	181	5	109	
61	2506	14	378	47	2128	
27	944	11	351	16	593	
28	637	5	122	23	515	
5	121	2	41	3	80	
10	283	1	24	9	259	
10	188	2	57	8	131	
3	45	-	-	3	45	
110	10723	31	2766	79	7957	
36	1688	9	362	27	1326	
9	329	3	119	6	210	
65	8706	19	2285	46	6421	

調査票等

この様式は調査員の方が聞き取りにより記入してください。

秘

2020年農林業センサス 農林業経営体調査 客体候補名簿

	都道府県	市区町村	旧市区町村	農業集落	調査区	客体番号							
名称													
基本指標番号													
修正がある場合→	8	8	8	8	8	8	8	8	8	8	8	8	8

	町丁・字・番地・号	ビル・マンション等名(階、号室まで)
住所または所在地		
修正がある場合→		

経営体の名称	経営主の氏名(代表者)
修正がある場合→	修正がある場合→

郵便番号	電話番号
修正がある場合→	修正がある場合→

注：電話番号は、「-」「ハイフン」を除いて市外局番から左づめで記入してください。

調査客体の状況について、いずれかに記入してください。

調査区内にいない(転居等)	0
調査不能	(1) 0
調査区内にいる	0

調査はここで終了となります。

いずれかに記入	前回
家族による経営である (以前に農家または林家であった方や、家族による経営を法人化している場合もこちらに該当します)	(2) 0
家族による経営でない (集落営農等の組織経営を代表(経営)している方)	0

(注意) 家族による経営でない場合
 ○当該経営とは別に、家族としてなど農業や林業の経営を他にも行っているかどうかを聞き取ります。
 ○他にも経営を行っている場合は、その経営体が客体候補一覧表に記載されているか確認します。

注：1人暮らしまたは家族の中で1人で農業や林業を行っている場合も「家族による経営である」としてください。

当該経営について、引き続き裏面の判定を進めてください。

No.														

現在の土地に関わる状況を記入してください。	前回値 (a) (畝)	(ha) (町)	(a) (反)	(a) (畝)
所有している面積 (すでに、山林・原野化した耕地は含みません。) (田・畑・樹園地の面積の合計)	(3)	8	8	8
うち、貸している耕地 (1年のうち、1作だけの期間を貸し付け、残りの期間を自らが利用した耕地は除く。)	(4)	8	8	8
うち、耕作放棄している面積 (過去1年以上作付けしておらず、数年の間に再び作付けする考えのない土地)	(5)	8	8	8
経営耕地面積 (自ら所有し耕作している耕地と他から借りて耕作している耕地の合計)	(6)	8	8	8
保有山林面積 (所有している山林のうち、貸している山林を除き、借りている山林を含めた面積)	(7)	8	8	8

過去1年間の農産物販売金額が (いずれかに記入)	販売なしまたは 15万円未満	前回	0
	15万円以上	(8)	0

(9)～(15)で該当するものすべてに記入してください。

農業	経営耕地面積が30a以上である	前回	(9)	0
	右下の表(物的指標)に示す規模以上の経営を営んでいる	(10)	0	
	農作業及び選果選別等の受託(農業サービス)を行っている	(11)	0	
林業	保有山林面積が 3ha以上で	過去5年間に育林または伐採を行っている	(12)	0
		2020年を計画期間に含む「森林経営計画」を作成している	(13)	0
	委託を受けて造林・保育を行っている	(14)	0	
	委託を受けてまたは立木を購入して200㎡以上の素材生産を行っている	(15)	0	

いずれにも記入がない場合

いずれかに記入がある場合

物的指標

- 露地野菜作付け面積が15a
- 施設野菜栽培面積が350㎡
- 果樹栽培面積が10a
- 露地花き栽培面積が10a
- 施設花き栽培面積が250㎡
- 搾乳牛飼養頭数が1頭
- 肥育牛飼養頭数が1頭
- 豚飼養頭数が15頭
- 採卵鶏飼養羽数が150羽
- プロイラー年間出荷羽数が1,000羽
- その他調査期日前1年間における農産物販売金額が50万円に相当する事業の規模

学校、試験場などである (いずれかに記入)	該当しない	前回	0
	該当する	(16)	0

調査票を配布

調査はここで終了となります。



2020年農林業センサス 農林業経営体調査票

(2020年2月1日現在)



政府統計

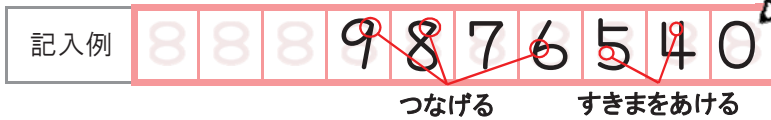
統計法に基づく国の統計調査です。調査票情報の秘密の保護に万全を期します。

都道府県	市区町村	旧市区町村	農業集落	調査区	客体番号
基本指標番号					
修正がある場合→	88	888	8888	888	888

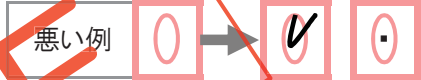
- 記入する前に、必ず「記入の仕方」をご覧ください。
- この調査票は、統計の作成目的以外には使用せず、得られた個々の結果についても、外に漏らしたり課税などの資料に利用することはなく、秘密を厳守することが法律により定められていますので、ありのままをご記入ください。
- 黒色の鉛筆またはシャープペンシルで記入し、間違えた場合は、消しゴムできれいに消してください。

★ 数字は、1マスに1つずつ、枠からはみ出さないように**右づめ**で記入してください。

★ マークを記入する欄は、下の記入例のように濃く塗りつぶしてください。



★ マスが足りない場合は、一番左のマスにまとめて記入してください。



- 調査票の記入及び提出は、オンラインでも可能です。

記入していただく調査項目について

- この調査票は 農業経営(の枠内の 色の項目と、 色の項目)
 林業経営(の枠内の 色の項目と、 の枠内の 色の項目)
 について記入してください。

なお、林業経営を行っている方が 枠について記入していただく場合には、設問の「農業(農産物、農作業)」を「林業(林産物、林業作業)」に読み替えて記入します。

【1】経営体の概要(すべての方が記入する項目です。)

1 経営形態

経営は会社などの法人化をしていますか。
該当するもの1つに必ず記入してください。

法人でない		101	0	<input type="checkbox"/>	個人経営の方は、2ページの1 個人経営内部の労働力へ
法人である				<input type="checkbox"/>	団体経営の方は、4ページの2 団体経営内部の労働力へ
法人 社 で あ る 各 種 団 体	農事組合法人		0	法人の方のみ記入してください。 法人番号(13桁)を記入してください。 102 8888888888888888	法人番号を活用した統計の精度向上 及び効率化の取組に使用させていただきます。 個人のマイナンバー(12桁)を誤って 記入しないようご注意ください。
	株式会社		0		
	合名・合資会社		0		
	合同会社		0		
	相互会社		0		
	農協		0		
	森林組合		0		
その他の各種団体		0			
その他の法人			0		
地方公共団体・財産区			0		

4ページの
2 団体経
営内部の
労働力へ

特例有限会社は株式会社に該当します。

【2】農業経営の労働力

2、3ページは、個人経営の方のみ記入してください。

法人化されている方は、4ページに記入してください。

1 個人経営内部の労働力

林業経営について記入していただく場合、設問の「農業」を「林業」に読み替えて記入します。

(1) 世帯員の人数を記入してください。

		男(人)		女(人)	
世帯員の数	202	8	8	8	8
そのうち、満14歳以下の世帯員の数 (平成17年2月1日以降に生まれた方)	205	8	8	8	8

続柄番号	
01:世帯主	07:兄弟姉妹
02:世帯主の配偶者	08:祖父母
03:子	09:孫
04:子の配偶者	10:孫の配偶者
05:世帯主の父母	11:その他
06:世帯主の配偶者の父母	

(2) 満15歳以上の世帯員(平成17年1月31日以前に生まれた方)について記入してください。

過去1年間でいずれかの決定に参画した方に記入してください。

- 生産品目や飼養する畜種の選定・規模の決定
- 出荷先の決定
- 資金調達
- 機械・施設などへの投資
- 農地借入・農作業受託の決定
- 雇用の決定・管理

④ 方針 経営 主と とも に関 わつ てい る	⑤ 過去1年間のふたつの状況			⑥ 過去1年間で自営農業に従事した日数 (管理労働を含む) ※「自営農業」には、世帯として請け負った(受託した)農作業を含みます。							
	仕事を主にしていた	主に自営農業を行った	主に自営農業以外の自営業を行った	従事しなかった	1日	30日	60日	100日	150日	200日	250日以上
必ず1つに	必ず1つに	必ず1つに	必ず1つに	必ず1つに	必ず1つに	必ず1つに	必ず1つに	必ず1つに	必ず1つに	必ず1つに	必ず1つに

① 世帯主 との続柄	② 性別 いずれかに	③ 出生の年月 該当する元号と出生の年月を記入してください。			出生の年月		④ 該当する方すべてに	⑤			⑥										
		元号	出生の年月	年	月	必ず1つに		必ず1つに	必ず1つに	必ず1つに	必ず1つに	必ず1つに	必ず1つに	必ず1つに	必ず1つに						
続柄番号を記入	男 女	大正	昭和	平成	年	月	0	0	0	0	0	0	0	0	0	0	0	0	0	0	0
経営主	8	8	0	0	0	8	8	8	0	0	0	0	0	0	0	0	0	0	0	0	0
世帯員1	8	8	0	0	0	8	8	8	0	0	0	0	0	0	0	0	0	0	0	0	0
世帯員2	8	8	0	0	0	8	8	8	0	0	0	0	0	0	0	0	0	0	0	0	0
世帯員3	8	8	0	0	0	8	8	8	0	0	0	0	0	0	0	0	0	0	0	0	0
世帯員4	8	8	0	0	0	8	8	8	0	0	0	0	0	0	0	0	0	0	0	0	0
世帯員5	8	8	0	0	0	8	8	8	0	0	0	0	0	0	0	0	0	0	0	0	0
世帯員6	8	8	0	0	0	8	8	8	0	0	0	0	0	0	0	0	0	0	0	0	0
世帯員7	8	8	0	0	0	8	8	8	0	0	0	0	0	0	0	0	0	0	0	0	0

⑥及び⑦欄について、
 従事した日数には、経理事務などの管理労働も含まれます。
 従事した日数には、手伝いなどで従事した場合も含まれます。
 従事した日数は、1日を8時間として計算してください。
 (例) 1日4時間ずつ → 2日で1日分
 毎日1時間ずつ → 8日で1日分

⑦欄について、
 農業生産関連事業とは、自ら経営していて、①自家で生産した農産物を使用、②所有または借り入れている耕地もしくは農業施設を利用している、のいずれかに該当する事業を行う場合をいいます。
 例えば、農産物の加工、小売業、観光農園、貸農園・体験農園、農家民宿、農家レストラン及び海外への輸出などが該当します。

⑦							⑧			
過去1年間で農業生産関連事業に従事した日数 (管理労働を含む)							過去1年間に			
従事しなかった	1	30	60	100	150	200	250	新たに親の農業経営を継承	を新たに親の農業経営とは別部門	
	日	日	日	日	日	日	日以上			
	5	5	5	5	5	5	日			
29	59	99	149	199	249	以				
日	日	日	日	日	日	上				
必ず1つに							該当する方			
0	0	0	0	0	0	0	0	0	0	
0	0	0	0	0	0	0	0	0	0	
0	0	0	0	0	0	0	0	0	0	
0	0	0	0	0	0	0	0	0	0	
0	0	0	0	0	0	0	0	0	0	
0	0	0	0	0	0	0	0	0	0	
0	0	0	0	0	0	0	0	0	0	
0	0	0	0	0	0	0	0	0	0	

(3) 世帯としての所得
 世帯としての所得は、自営農業と自営農業以外の仕事でどちらが多いですか。該当するものに必ず記入してください。

自営農業による所得が多い	208	0
自営農業以外の所得が多い (不動産による所得は含み、年金は含まない)		0

(4) 地域の集落営農組織の構成農家
 地域の集落営農組織に参加していますか。該当するものに必ず記入してください。

参加していない	209	0
参加している	210	0
そのうち、オペレータとして従事	211	0

→ 次ページの
3 後継者へ

⑤及び⑧欄について、
 過去1年間のふだんの状況(⑤)欄の「主に自営農業を行った」に記入された方のみ、⑧欄の過去1年間に「新たに親の農業経営を継承」または「親の農業経営とは別部門を新たに開始」に該当すれば記入してください。
 なお、「新たに親の農業経営を継承」とは、過去1年間に親の農業経営を継承して経営の責任者になった方をいいます。
 「親の農業経営とは別部門を新たに開始」とは、過去1年間に新たに親とは別部門での農業経営を開始し、その部門の経営の責任者となった方をいいます。

林業経営について記入していただく場合、設問の「農業」を「林業」に読み替えて記入します。

常雇い、臨時雇いには、1(2)の個人経営の世帯員及び2(1)・(2)の団体経営の経営主・役員などは含めないでください。
 常雇いについては、常雇いしている方全員を記入していただくため、5人以上の常雇いがいた場合は、補助票に記入してください。
 従事日数には、管理労働を含みます。
 常雇いの従事日数の合計には、補助票に記入していただいた分を含め、常雇いしている方全員の従事日数の合計を記入してください。

4 常雇い

過去1年間に農業経営または農業生産関連事業のために常雇いした人(あらかじめ7か月以上の契約で雇った人)について、記入してください。また、男女別に従事した日数の合計を記入してください。

	①		②					
	性別		出生の年月					
	いずれかに		該当する元号と出生の年月を記入してください。					
	男	女	元号			出生の年月		
大正			昭和	平成	年	月		
1	0	0	0	0	0	8	8	8
2	0	0	0	0	0	8	8	8
3	0	0	0	0	0	8	8	8
4	0	0	0	0	0	8	8	8

5 臨時雇い

過去1年間に日雇・季節雇などで、農業経営または農業生産関連事業のために臨時雇いした人(手伝いなどを含みます。)について、実人数と男女別に従事した日数の合計を記入してください。

		農業		農業生産関連事業	
		実人数	(人)	実人数	(人)
男	252		888	258	888
女	253		888	259	888
		農業		農業生産関連事業	
		従事日数の合計	(人日)	従事日数の合計	(人日)
男	255		888	261	888
女	256		888	262	888

過去1年間に農業経営または農業生産関連事業のために1か月以上の契約で雇った人について、実人数を記入してください。

		農業		農業生産関連事業		農業		農業生産関連事業	
		従事日数の合計	(人日)	従事日数の合計	(人日)	実人数	(人)	実人数	(人)
男	242		888	245	888	男	264		888
女	243		888	246	888	女	265		888

【3】土地

土地の状況を記入してください。(土地登記簿上の地目や面積ではなく、現状の地目や面積を記入してください。また、居住地以外の他の市区町村にある土地を含みます。)

田・畑・樹園地

	田	畑		樹園地						
		(ha)	(a)	(ha)	(a)					
	(町)	(反)	(町)	(反)	(町)	(反)	(町)	(反)	(町)	(反)
経営している	301		888	311		888	321		888	
そのうち、所有している	302		888	312		888	322		888	
そのうち、借りている	303		888	313		888	323		888	
貸している	304		888	314		888	324		888	

実質的に経営を任せている場合は「貸している」に記入してください。原野化し、現状が耕地でないものは除きます。

経営している畑のうち、牧草専用地	326		888
------------------	-----	--	-----

ハウス・ガラス室とは、その中で普通の姿勢で作業できるものをいいます。水稻の育苗だけ、きのこの栽培だけに利用したものは除きます。

ハウス・ガラス室等

過去1年間に施設園芸に利用したハウス・ガラス室及び加温温室の実面積を記入してください。

		実面積	
		(a)	(㎡)
		(畝)	
ハウス・ガラス室	351		888
そのうち、加温温室	352		888

耕地以外(山林・原野など)

山林・原野などの耕地以外の土地で過去1年間に採草地や放牧地として利用した土地面積を記入してください。

耕地以外で利用した土地面積	341		888
---------------	-----	--	-----

【4】農業生産

始めから販売を目的とせず、自給用に作付け(栽培)した面積は含めないでください。

1 過去1年間に販売を目的として作付け(栽培)した延べ面積を記入してください。

未成熟の豆類(「えだまめ」、「さやいんげん」、「さやえんどう」、「グリーンピース」など)はここに含めず、「その他の野菜」に記入してください。
「その他の工芸農作物」には、たばこ、いぐさ、ホップ、ごま、ラベンダー、薬用作物などの合計を記入してください。

		(ha)		(a)		
		(町)	(反)	(町)	(畝)	
稲・麦・雑穀	水 稻(食用)	403				
	陸 稻(食用)	404				
	稲(飼料用)	405				
	小 麦	407				
	そのうち、田で作付	408				
	二条大麦	409				
	六条大麦	410				
	裸 麦	411				
	そ ば	413				
	その他の雑穀 (あわ、きび、ひえ等)	414				
	いも類	原料用ばれいしょ (でんぶん用)	416			
		食用ばれいしょ (加工用を含む)	417			
		原料用かんしょ (でんぶん用)	418			
		食用かんしょ (加工用を含む)	419			
豆 類	大 豆	421				
	そのうち、田で作付	422				
	小 豆	423				
工芸農作物	その他の豆類	424				
	さとうきび	426				
	なたね	427				
	茶	428				
	てんさい(ビート)	429				
	こんにゃくいも	430				
	その他の工芸農作物	431				

稲・麦・雑穀、いも類、豆類、工芸農作物の面積がある方のみ記入してください。

2 水稻(食用)、小麦、大豆以外の上記品目(稲・麦・雑穀、いも類、豆類、工芸農作物)について販売を目的として田で作付けた面積を記入してください。

		(ha)		(a)	
		(町)	(反)	(町)	(畝)
432		8	8	8	8

田で作付けた面積のみを記入し、畑で作付けた面積は記入しないでください。

3 過去1年間に販売を目的として作付け(栽培)した野菜・果樹類の品目コード及び延べ面積を露地作、施設作ごとに記入してください。

野菜・果樹

品目コード

根 菜 類	101:だいこん	果 樹 類	201:温州みかん
	102:にんじん		202:その他のかんきつ
	103:さといも		203:りんご
	104:やまのいも (なかいもなど)		204:ぶどう
葉 茎 菜 類	111:はくさい		205:日本なし
	112:キャベツ		206:西洋なし
	113:ほうれんそう		207:もも
	114:レタス		208:おうとう
	115:ねぎ		209:びわ
果 菜 類	116:たまねぎ		210:かき
	117:ブロッコリー		211:くり
	121:きゅうり		212:うめ
	122:なす	213:すもも	
野果実的	123:トマト	214:キウイフルーツ	
	124:ピーマン	215:パインアップル	
	131:いちご	216:その他の果樹	
	132:メロン		
133:すいか			
191:その他の野菜			

品目コード	露地作延べ面積				施設作延べ面積	
	(ha)	(a)	(町)	(反)	(a)	(㎡)
888①	8	8	8	8	8	8
888②	8	8	8	8	8	8
888③	8	8	8	8	8	8
888④	8	8	8	8	8	8
888⑤	8	8	8	8	8	8
888⑥	8	8	8	8	8	8
888⑦	8	8	8	8	8	8
888⑧	8	8	8	8	8	8
888⑨	8	8	8	8	8	8
888⑩	8	8	8	8	8	8
888⑪	8	8	8	8	8	8
888⑫	8	8	8	8	8	8

「その他の野菜」には、「もやし」、「えだまめ」、「スイートコーン」、「ごぼう」、「にら」、「かぼちゃ」、「アスパラガス」など該当しなかった野菜の合計を記入してください。
果樹類の面積には、未成園を含みます。

4 過去1年間に販売を目的として作付け(栽培)した花き・花木及びその他作物の延べ面積を露地作、施設作ごとに記入してください。

花き・花木

花き苗、花木苗を含みます。

		露地作延べ面積 (ha) (a) (町) (反) (畝)				施設作延べ面積 (a) (m ²)				
花き	463	8	8	8	8	464	8	8	8	8
花木	465	8	8	8	8	466	8	8	8	8

花きの露地、施設面積がある方のみ記入してください。

切り花類	467	0
球根類	468	0
鉢ものの類	469	0
花壇用苗もの類	470	0

その他の作物

		露地作延べ面積 (ha) (a) (町) (反) (畝)				施設作延べ面積 (a) (m ²)				
その他の作物	472	8	8	8	8	473	8	8	8	8

販売を目的として栽培した水稻苗、野菜苗、果樹苗、造林用の苗木、芝、稲以外の飼料用作物、青刈り作物など、どの欄にも該当しなかった作物の合計を記入してください。

家畜

共同放牧をしたり、外部に預託している家畜を含めます。会社などから飼養を委託されて飼養管理しているもの(家畜・飼料などは委託側から提供され、飼養管理労働のみに従事した場合は除きます)は除きます。

5 現在、飼っている牛の頭数を目的別に記入してください。

			(万) (千) (百) (十) (頭)				
総数			475	8	8	8	8
搾乳目的	2歳(24か月齢)以上		477	8	8	8	8
	2歳(24か月齢)未満		478	8	8	8	8
販売目的	和牛などの肉用種	子取り用めす牛	480	8	8	8	8
		肥育中の牛(肉用として販売)	481	8	8	8	8
		売る予定の子牛など(種おすを含む)	482	8	8	8	8
	和牛と乳用種の交雑種	肥育中の牛(肉用として販売)	484	8	8	8	8
		売る予定の子牛(肥育用もと牛として販売)	485	8	8	8	8
	肉用として飼っている乳用種	肥育中の牛(肉用として販売)	487	8	8	8	8
		売る予定の子牛(肥育用もと牛として販売)	488	8	8	8	8

搾乳する予定のない子牛は、「売る予定の子牛(など)(482、485、488)」に種類ごとに記入してください。

6 現在、販売する予定で飼っている豚の頭数を記入してください。

		(万) (千) (百) (十) (頭)				
子取り用めす豚	490	8	8	8	8	
肥育中の豚	491	8	8	8	8	

7 現在、卵の販売を目的として飼っている採卵鶏の羽数を記入してください(ひなどりを含みます。)

		(万) (千) (百) (十) (羽)				
採卵鶏	492	8	8	8	8	

8 過去1年間に出荷したブロイラーの羽数を記入してください。

		(万) (千) (百) (十) (羽)				
ブロイラー	493	8	8	8	8	

その他

9 【4】の1から8以外で、販売を目的として、きのこの栽培やその他の農業経営を行っていますか。該当するものに必ず記入してください。

行っていない	495	0	
行っている	きのこの栽培	496	0
	その他の農業経営	497	0

その他の農業経営には、馬、羊、やぎなどの飼養、養蜂、養蚕などを含みます。

【5】過去1年間の農産物の販売

林業経営について記入していただく場合、設問の「農産物」を「林産物」に読み替えて記入します。

1 過去1年間の農産物の販売金額(売上高)について、該当するもの1つに必ず記入してください。

販売金額には、売上金額を記入してください(肥料代、農薬代などの経費を引かない。)

販売なし			501	0
農産物の販売あり	50万円未満			0
	50～100万円未満			0
	100～300万円未満			0
	300～500万円未満			0
	500～1,000万円未満			0
	1,000～3,000万円未満			0
	3,000～5,000万円未満			0
5,000万～1億円未満			0	
1億円以上			0	

「1億円以上」の場合は、1千万円単位で金額を記入してください。

億	千万	円
502	8888	8

- 【農産物の販売金額には次のものを含めます】
- 畜産物、栽培きのこ、養蜂、まゆ、耕地で栽培した林業用の苗木などを含めます。
 - 自ら営む農家レストランや農産物加工品の製造に仕向けた農産物の見積金額
 - 観光農園を営んでいる場合の入園料(入場料)(入園料金で農産物を一定量収穫させる場合)
 - 貯蔵しておいた農産物を過去1年の間に販売した金額
 - 売買契約済みであるが、代金を受け取っていない分の見積金額

林産物の販売金額には栽培きのこ、林業用苗木の販売額は含みません。

農産物の販売がある方のみ記入してください。

2 過去1年間の販売金額が上位3位までの該当順位に部門コードを記入し、合計に占める割合をそれぞれ記入してください。

部門コード	部門コード	割
01:水稲・陸稲	1位 503	8888
02:麦類	2位 505	8888
03:雑穀・いも類・豆類	3位 507	8888
04:工芸農作物		
05:露地野菜		
06:施設野菜		
07:果樹類		
08:花き・花木		
09:その他の作物		
10:酪農		
11:肉用牛		
12:養豚		
13:養鶏		
14:養蚕		
15:その他の畜産		

経営部門が4部門以上である場合は、割合の合計が10に満たないこともあります。きのこの栽培は「その他の作物」に、地鶏や養蜂は「その他の畜産」に含めます。

「過去1年間の林産物の販売」関連

林産物の販売がある方のみ記入してください。

4 過去1年間に林産物の販売金額の合計に占める割合をそれぞれ記入してください。

合計に占める割合		割
用材	立木で販売 931	88
	素材で販売 932	88
ほだ木用原木を販売 933		88
特用林産物を販売 934		88

3 過去1年間に農産物を販売したすべての出荷先を記入し、そのうち、売上1位の出荷先を記入してください。

出荷先		519
農協へ	509	0
農協以外の集出荷団体へ	510	0
卸売市場へ	511	0
小売業者へ	512	0
食品製造業・外食産業へ	513	0
消費者に直接販売	自営の農産物直売所で	514
	その他の農産物直売所で	515
	インターネットで	516
	他の方法で(無人販売など)	517
その他へ	518	0
うち売上1位の出荷先(1つに)		0

「消費者に直接販売」には自ら生産した農産物またはそれを使用した加工品を消費者に販売しているものが該当します。「その他の農産物直売所」には、共同で運営している直売所または他の人が運営している直売所が該当します。

【6】過去1年間の農作業の受託(請負)

林業経営について記入していただく場合、設問の「**農作業**」を「**林業作業**」に読み替えて記入します。

1 過去1年間の**農作業**の受託(請負)による料金収入について、該当するもの1つに**必ず**記入してください。

				601
受託料金収入なし				0
農 作 業 の 受 託 料 金 収 入 あ り	50万円未満			0
	50～100万円未満			0
	100～300万円未満			0
	300～500万円未満			0
	500～1,000万円未満			0
	1,000～3,000万円未満			0
	3,000～5,000万円未満			0
	5,000万～1億円未満			0
1億円以上			0	

「1億円以上」の場合は、1千万円単位で金額を記入してください。

		億	千万	円
602	8	8	8	8

「過去1年間の林業作業の受託(請負)」関連

林業作業の受託料金収入がある方のみ記入してください。

5 過去1年間に林業作業の受託料金収入の合計に占める割合をそれぞれ記入してください。

合計に占める割合		割
造林・保育の受託	941	8 8
素材生産の受託	942	8 8
素材生産(立木買い)	943	8 8

6 過去1年間によそから受託した(請け負った)林業作業の**実面積**を記入してください。

		実面積 (ha)			
		(町)	(反)	(畝)	(a)
植 林	951	8	8	8	8
下刈りなど	952	8	8	8	8
間 切捨間伐	954	8	8	8	8
伐 利用間伐	955	8	8	8	8
主 受 託	957	8	8	8	8
伐 立木買い	958	8	8	8	8

他に再委託している面積は含みません。

受託料金収入には、農作業とともに、実質的に「経営自体」を引き受けている場合は含めないでください。

その場合は、5ページ【3】土地の借りている土地の面積に記入してください。

農作業の受託料金収入がある方のみ記入してください。

2 水稻作作業で、過去1年間によそから受託した(請け負った)作業の**実面積**を記入してください。

		実面積 (ha)			
		(町)	(反)	(畝)	(a)
作 業 ご と に 受 託	育 苗	603	8	8	8
	耕起・代かき	604	8	8	8
	田 植	605	8	8	8
	防 除	606	8	8	8
	稲刈り・脱穀	607	8	8	8
	乾燥・調製	608	8	8	8
	すべての水稻作作業を一括して受託	609	8	8	8

3 さとうきび作作業で、過去1年間によそから受託した(請け負った)作業の**実面積**を記入してください。

		実面積 (ha)			
		(町)	(反)	(畝)	(a)
作 業 ご と に 受 託	耕起・整地	610	8	8	8
	植 付 け	611	8	8	8
	中耕・培土	612	8	8	8
	防 除	613	8	8	8
	収 穫	614	8	8	8
すべてのさとうきび作作業を一括して受託	615	8	8	8	

4 水稻、さとうきび以外で、過去1年間によそから受託した(請け負った)農作業すべてに記入してください。

該 当 す る す べ て に	麦 作	616	0
	大 豆 作	617	0
	野 菜 作	618	0
	果 樹 作	619	0
	飼料用作作物	620	0
	工芸農作物作 (さとうきび作を除く。)	621	0
	その他の作物作	622	0
	畜 産	623	0
酪農ヘルパー	624	0	

【7】農業経営の特徴的な取組

1 農業経営について青色申告を行っていますか。該当するもの1つに必ず記入してください。

2 青色申告を行っている方について、青色申告を何年間継続して行っていますか。該当するもの1つに必ず記入してください。

行っていない		0					
行っている	正規の簿記	0					
	簡易簿記	0					
	現金主義	0					

701					
702	0	0	0	0	0

「正規の簿記」とは損益計算書と貸借対照表が導き出せる組織的な簿記の方式（一般的には複式簿記をいいます（青色申告特別控除額：最高65万円））。

「簡易簿記」とは「正規の簿記」以外の簡易な帳簿による記帳（青色申告特別控除額：最高10万円）をいいます。

「現金主義」とは現金主義による所得計算の特例を受けているものをいいます（青色申告特別控除額：最高10万円）。経営を法人化し青色申告を行っている場合は「正規の簿記」に記入してください。

3 有機農業に取り組んでいますか。取り組んでいる場合は、取り組んでいる面積を品目別に記入してください。

取り組んでいない	0					
取り組んでいる	0					

		(ha)	(a)	(a)	(a)
		(町)	(反)	(畝)	(畝)
水 稻	704	0	0	0	0
大 豆	705	0	0	0	0
野 菜	706	0	0	0	0
果 樹	707	0	0	0	0
その他	708	0	0	0	0

有機農業とは、化学肥料及び農薬を使用せず、遺伝子組換え技術も利用しない農業のことで、減化学肥料・減農薬栽培は含みません。

なお、自然農法に取り組んでいる場合や有機JASの認証を受けていない方でも、化学肥料及び農薬を使用せず、遺伝子組換え技術も利用しないで農業に取り組んでいる場合、有機農業に該当します。

なお、販売を目的とせず自給用のみに作付けた（栽培した）場合は、含めません。

4 効率的かつ効果的な農業経営を行うためにデータ（財務、市況、生産履歴、生育状況、気象状況、栽培管理などの情報）を活用していますか。その際、どのようにデータを活用していますか。該当するもの1つに必ず記入してください。

データを取得して活用	0
データを取得・記録して活用	0
データを取得・分析して活用	0
データを活用した農業を行っていない	0

「データを取得して活用」とは、スマートフォン、パソコンなどを用いて気象、市況などのデータを取得し、農業の経営に活用することをいいます。

「データを取得・記録して活用」とは、スマートフォン、パソコンなどを用いて生産履歴などのデータを取得・記録（記録のみの場合を含む。）し、農業の経営に活用することをいいます。

「データを取得・分析して活用」とは、「データを取得して活用」や「データを取得・記録して活用」で把握したデータに加え、センサー、ドローンなどを用いてほ場環境や生育状況などのデータを取得し、専用のアプリなどで分析して農業の経営に活用することをいいます。

【8】農業生産関連事業

過去1年間の農業生産に関連した売上金額の合計について、該当するもの1つに必ず記入し、売上金額がある方は、合計に占める割合をそれぞれ記入してください。

		801		
売 上 な し	0			
100 万円 未 満	0			
100 ～ 500万円未 満	0			
500 ～ 1,000万円未 満	0			
1,000 ～ 5,000万円未 満	0			
5,000万 ～ 1 億 円 未 満	0			
1 ～ 10 億 円 未 満	0			
10 億 円 以 上	0			

合計に占める割合		割	
農産物の加工	802	0	0
小 売 業	803	0	0
観光農園	804	0	0
貸農園・体験農園など	805	0	0
農 家 民 宿	806	0	0
農家レストラン	807	0	0
海外への輸出	808	0	0
再生可能エネルギー発電	809	0	0
そ の 他	810	0	0

林業経営を行っている方のみ記入してください。

【9】山林及び林業作業

1 山林について、面積を記入してください。

		(ha)		(a)	
		(町)	(反)	(畝)	(畝)
所有している山林	902	8	8	8	8
そのうち、貸している山林	903	8	8	8	8
借りている山林	904	8	8	8	8
保有山林 (902-903+904)	901	8	8	8	8

「貸している山林」には、自分の土地を他人に分収させている山林のほか、他人が地上権の設定をした山林を含めます。
「借りている山林」には、他人の土地に分収している山林のほか、他人の土地に地上権を設定した山林を含めます。

2 保有山林のうち、期間を定めて一連の作業(管理を含む。)を一括して他~~に~~に任せている山林面積を記入してください。

		(ha)		(a)	
		(町)	(反)	(畝)	(畝)
任せている山林面積	905	8	8	8	8

林業経営を委託している面積のことで、地上権を設定している山林や作業ごとに委託(請け任せ)している山林面積は含みません。

3 保有山林以外で、期間を定めて一連の作業(管理を含む。)を一括して他から任されている山林面積を記入してください。

		(ha)		(a)	
		(町)	(反)	(畝)	(畝)
任されている山林面積	906	8	8	8	8

林業経営を受託している面積のことで、地上権の設定をした山林や作業ごとに受託(請負)している山林面積は含みません。

4 保有山林における過去5年間の林業作業について、該当するものすべてに記入してください(委託した(請け負わせた)作業を含みます。)

該当するすべてに	植 林	907	0	
	下刈りなど	908	0	
	間伐	切捨間伐	909	0
		利用間伐	910	0
	主 伐	911	0	

「下刈りなど」には、枝打ち、つる切り、除伐、倒木起こしなどを含みます。

5 保有山林における過去1年間の実作業面積について記入してください(委託した(請け負わせた)作業を含みます。)

		(ha)		(a)	
		(町)	(反)	(畝)	(畝)
植 林	912	8	8	8	8
下刈りなど	913	8	8	8	8
間伐	切捨間伐	914	8	8	8
	利用間伐	915	8	8	8
主 伐	916	8	8	8	8

実作業面積のため、1haの山林に対して、下刈りを2度行った場合でも1haと記入してください。

【10】素材生産

素材生産には間伐のうち素材として利用したものも含まれます。

1 保有山林において、自ら伐採した過去1年間の素材生産量を記入してください。

		(m ³)	
素材生産量	922	8	8

2 受託(請負)もしくは立木買いによる過去1年間の素材生産量を記入してください。

		(m ³)	
素材生産量	923	8	8
そのうち、立木買いによる	924	8	8

【11】林業従事

過去1年間に常雇いまたは臨時雇いした人のうち、150日以上林業労働に従事した人について、実人数を記入してください。

		実人数(人)	
150日以上従事した人	925	8	8

5ページの4常雇いと5臨時雇いに記入のある方は上記に該当する方がいるか確認してください。

【12】都道府県設定項目

1	〇〇〇〇〇	991	8	8	8	8
2	〇〇〇〇〇	992	8	8	8	8
3	〇〇〇〇〇	993	8	8	8	8
4	〇〇〇〇〇	994	8	8	8	8
5	〇〇〇〇〇	995	8	8	8	8

【12】都道府県設定項目

該当する項目に記入してください。

- 1 過去1年間の農産物直売所に出荷した園芸作物(野菜・果樹・花きのみ)の販売金額を記入してください。

		千円
園 芸 作 物 直 売 所 販 売 金 額	991	8 8 8 8 8

- 2 過去1年間の加工・業務用(注1)に出荷した園芸作物(野菜のみ)の販売金額を記入してください。

		千円
園 芸 作 物 (野 菜 の み) 加 工 ・ 業 務 用 販 売 金 額	992	8 8 8 8 8

注1:食品製造業・外食産業(学校給食事業者含む)等に販売した金額を記載してください。また、自らが営む農産加工関連事業に仕向けた見積金額も含まれます。

- 3 現在、スマート農業技術(注2)により農業生産(注3)を行っていますか。

下記の該当する番号を記入してください(注4)。

- 1:露地で行っている
- 2:施設で行っている
- 3:両方で行っている

		993
ス マ ー ト 農 業 に よ る 農 業 生 産		8

注2:ロボット技術や情報通信技術等、超省力・高品質生産を実現する新たな農業技術のことをいいます。

注3:野菜・果樹・花きに限ります。

注4:行っていない場合は、記入しないでください。

- 4 過去1年間に販売目的で作付けた「切り花類」の作付延べ面積を記入してください。

		(a) (畝) (m ²)
「 切 り 花 類 」 の 作 付 延 べ 面 積	994	8 8 8 8 8

- 5 過去1年間に販売目的で作付けた「切り花類」の出荷量を記入してください。

		本
「 切 り 花 類 」 の 出 荷 量	995	8 8 8 8 8

山 口 県 の 農 林 業

－2020年農林業センサス調査結果報告書－

令和4年3月公表

編集 山口県総合企画部統計分析課
山口市滝町1番1号
TEL 083-933-2660