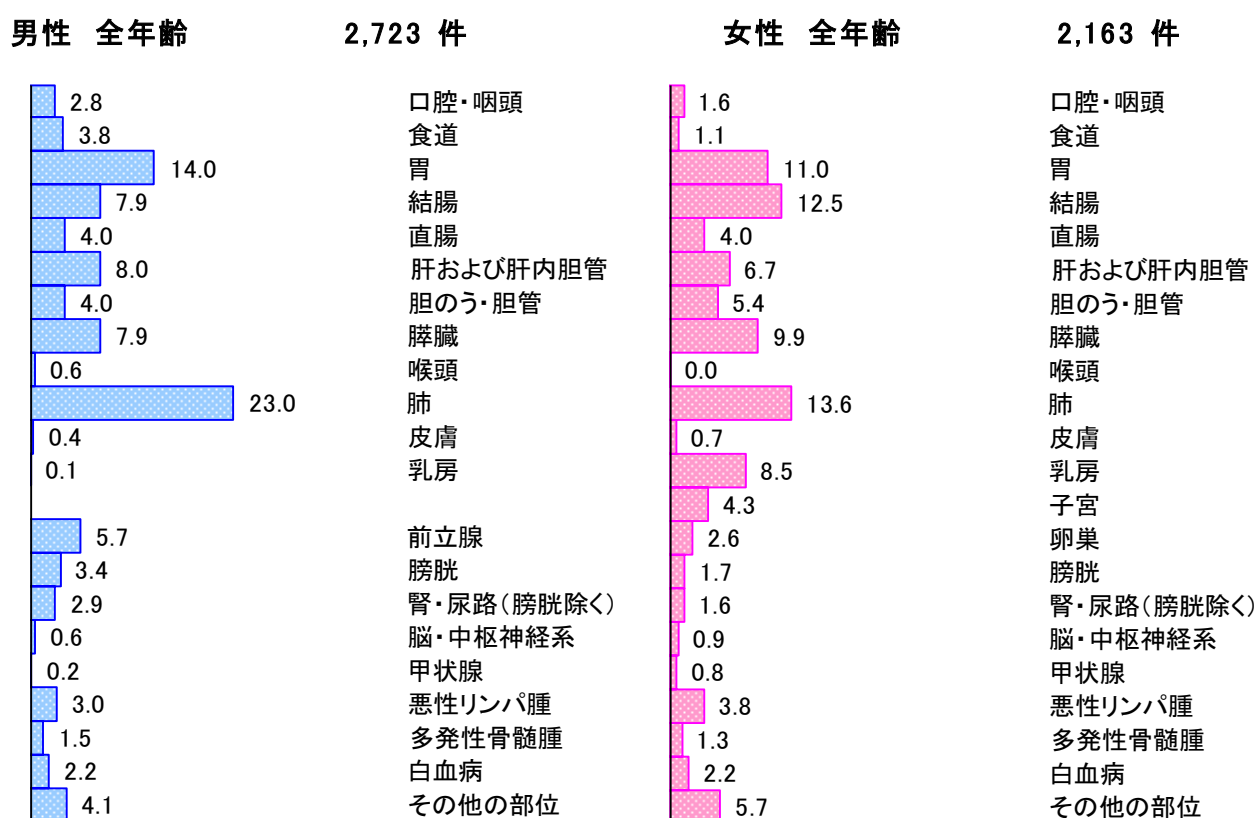


## 死亡の概要

2018年に山口県において、男性2,723人、女性2,163人の、合計4,886人の方が、がんを原因として死亡された。部位別では、男性では、肺がんが最も多く、胃、大腸（結腸・直腸）、肝、膵臓の順で多い。女性では、大腸（結腸・

直腸）がんが最も多く、肺、胃、膵臓、乳房と続く。罹患数と比べると、男性で罹患の比較的多かった前立腺は、死因としてはそれほど多くはないことがわかる。

図9 部位内訳 (%) (表9から作成)



## 年齢別に見たがんの死亡

男女ともに山口県で2018年にがんで死亡された方の8割以上が65歳以上の方であった。ほとんどの部位のがんは、年齢が高くなるほど罹りやすくなるため、がんによる死亡者も高齢者が多い。

主ながんの年齢階級別死亡率をみると、男性は胃がん70歳以上、肺がんでは65歳以上、ま

た膵臓がんでは75歳以上の千人にひとり以上の死因となっている。女性については、罹患の多いがんにおいて85歳未満の年齢による死因に大きな差はなかった。

図 10 年齢内訳 (%) (表 10 から作成)

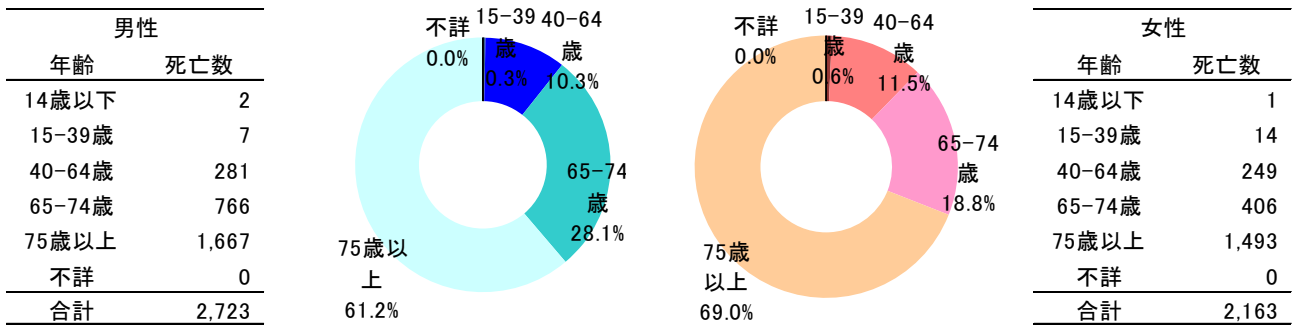
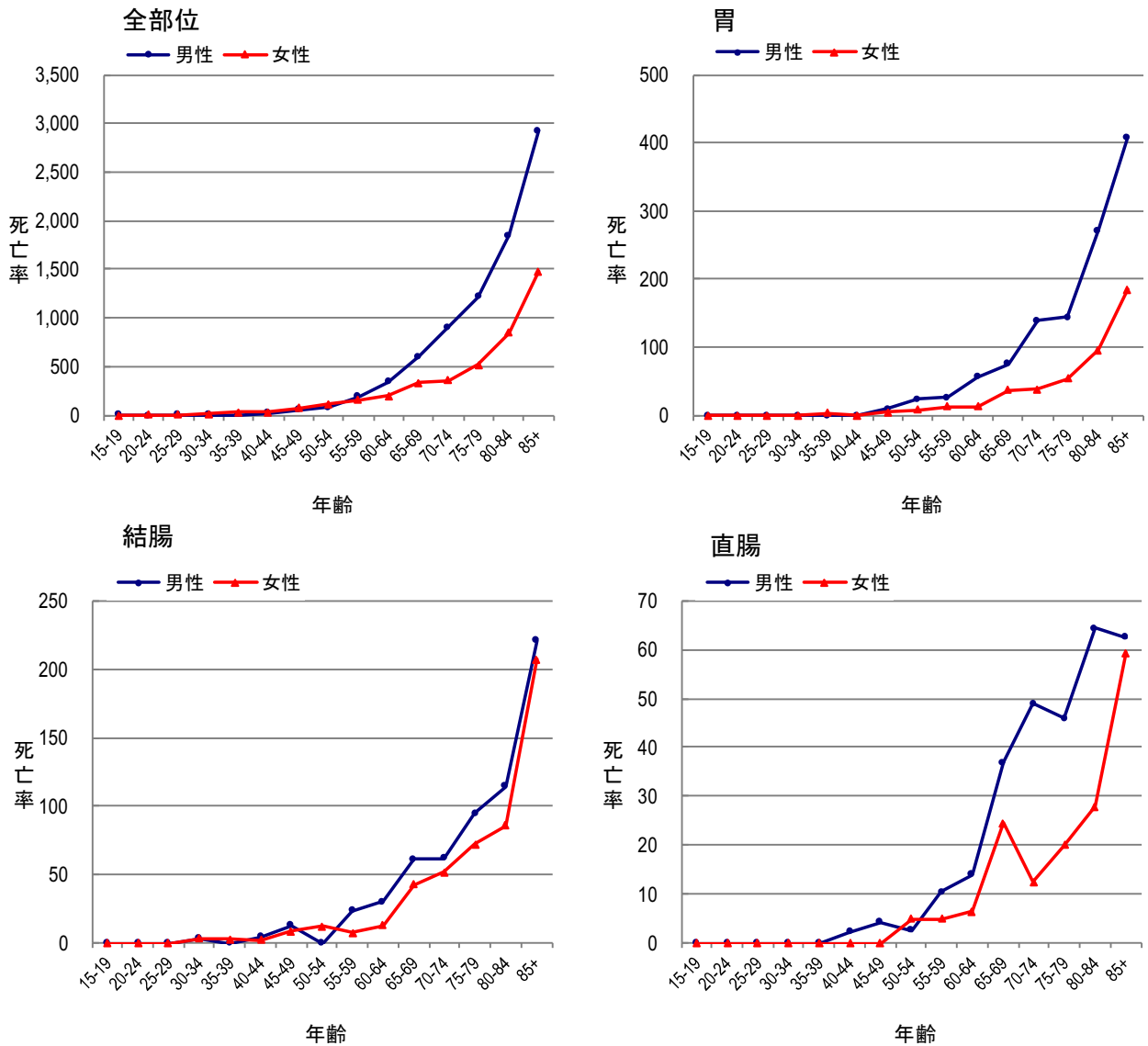
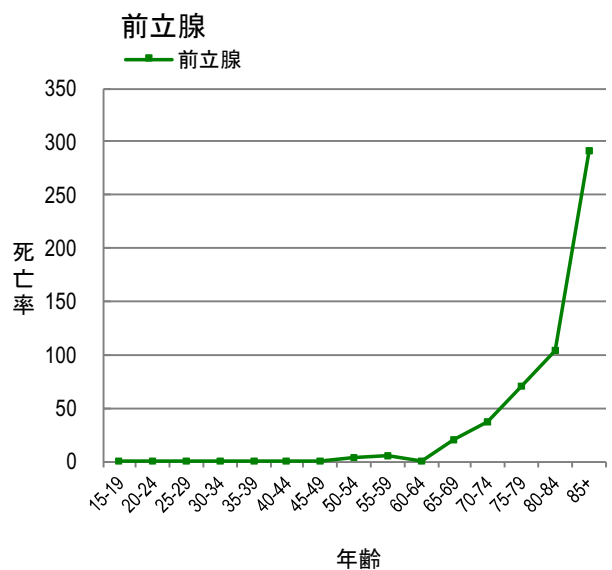
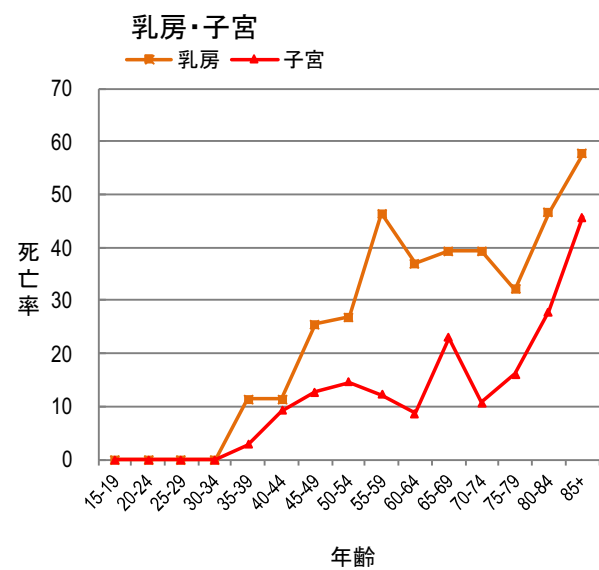
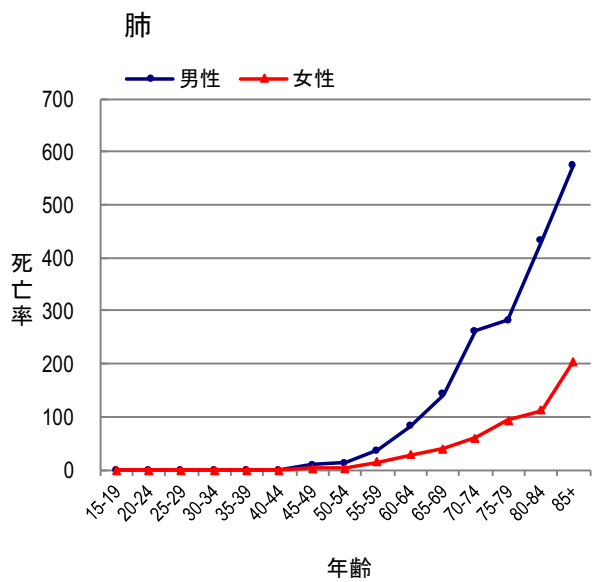
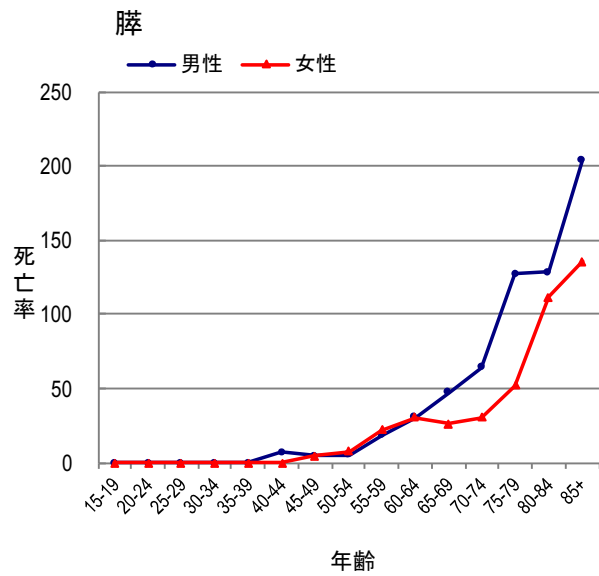
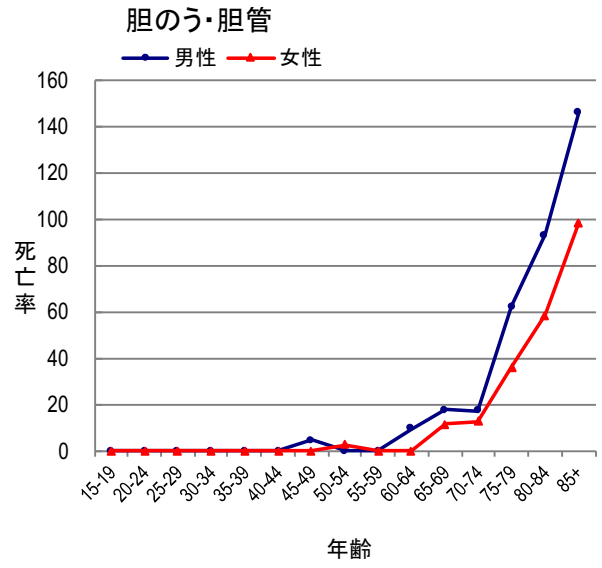
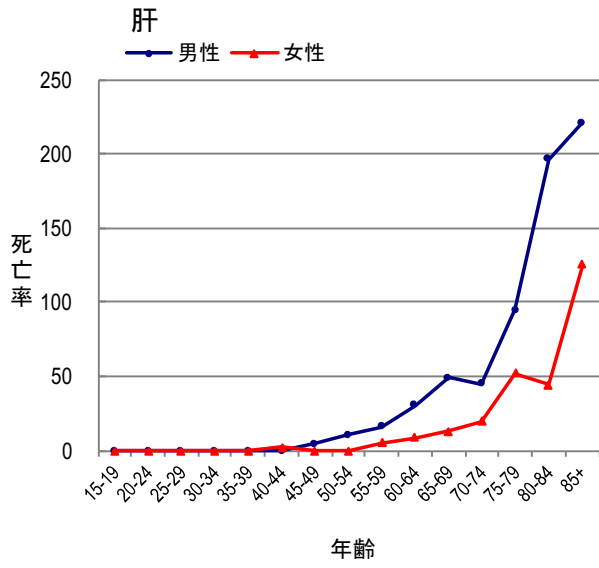


図 11 部位別年齢階級別死亡率：人口 10 万対 (表 11 から作成)



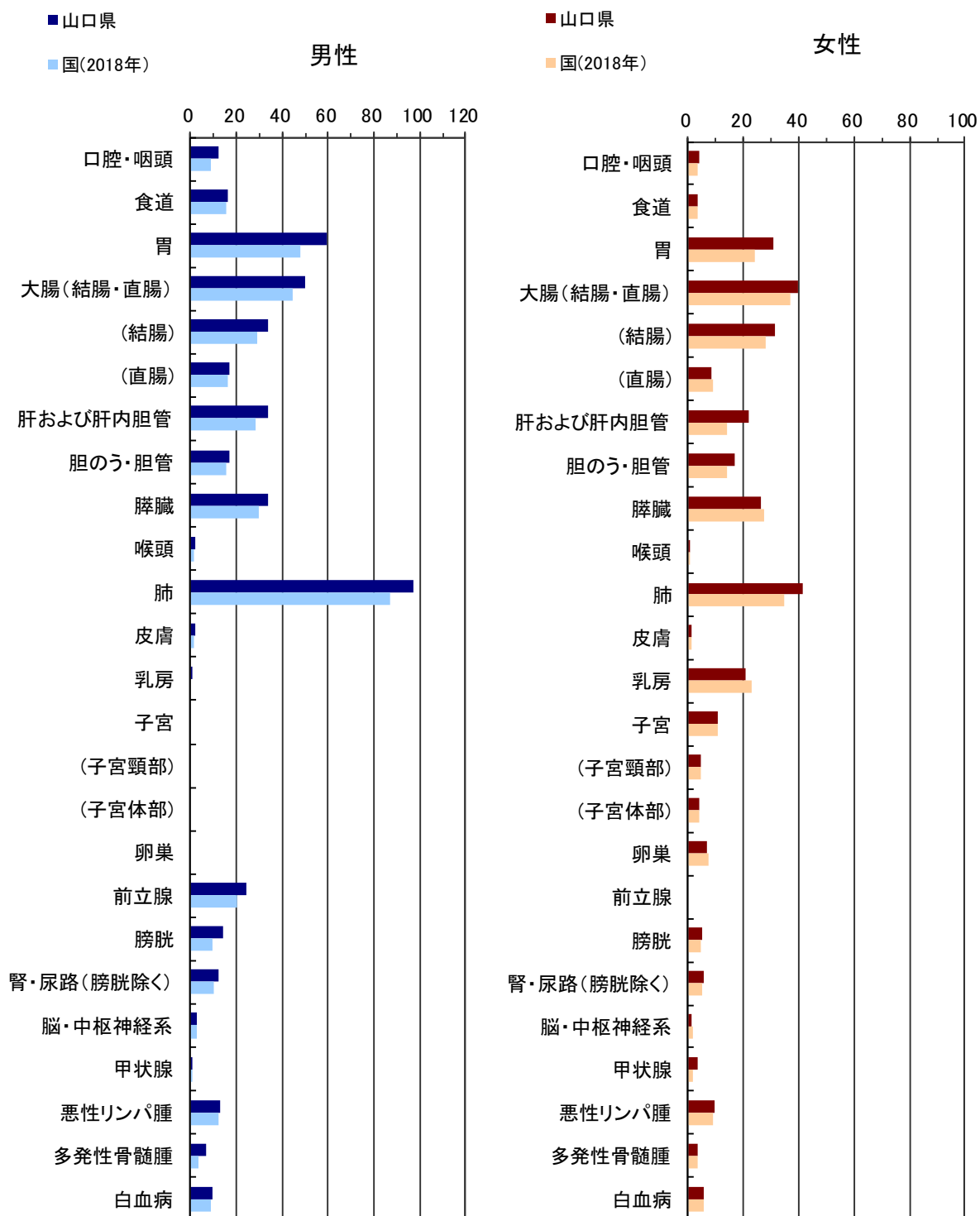


## 山口県のがんの死亡の特徴

ほぼ全ての部位において、日本全体の推計値と比較して、死亡率が高い。特に、男女の肺、

胃、肝および管内胆管、大腸（結腸・直腸）において差が大きい。

図 12 部位別がん死亡率：人口 10 万対（表 9 から作成）



※国の値は、最新の国立がん研究センター がん対策情報センター発行「全国がん罹患モニタリング集計」より引用。

表9. 死亡数、部位割合（％）、粗死亡率（人口10万対）、年齢調整死亡率（人口10万対）、累積死亡率（％）： 部位別、性別

山口県

2018年

部位	ICD-10	死亡数			部位割合			粗死亡率			年齢調整死亡率						累積死亡率(0-74歳)		
		男	女	総数 1	男	女	総数 1	男	女	総数 1	日本人口			世界人口			男	女	総数 1
											男	女	総数 1	男	女	総数 1			
全部位	C00-C97	2,723	2,163	4,886	100.0	100.0	100.0	423.5	303.8	360.6	152.3	89.0	115.4	103.7	63.1	80.1	11.1	6.6	8.7
口腔・咽頭	C00-C14	76	34	110	2.8	1.6	2.3	11.8	4.8	8.1	4.8	1.5	2.9	3.1	1.1	2.0	0.3	0.1	0.2
食道	C15	103	23	126	3.8	1.1	2.6	16.0	3.2	9.3	6.1	1.0	3.3	4.2	0.7	2.3	0.6	0.1	0.3
胃	C16	382	237	619	14.0	11.0	12.7	59.4	33.3	45.7	21.7	8.1	14.0	14.9	5.6	9.7	1.6	0.6	1.1
大腸（結腸・直腸）	C18-C20	323	357	680	11.9	16.5	13.9	50.2	50.1	50.2	19.8	13.2	16.2	13.8	9.3	11.3	1.6	1.0	1.3
結腸	C18	215	271	486	7.9	12.5	9.9	33.4	38.1	35.9	13.0	9.9	11.3	9.1	6.9	7.9	1.0	0.7	0.8
直腸	C19-C20	108	86	194	4.0	4.0	4.0	16.8	12.1	14.3	6.8	3.3	4.9	4.7	2.3	3.4	0.6	0.3	0.4
肝および肝内胆管	C22	217	145	362	8.0	6.7	7.4	33.7	20.4	26.7	12.0	4.3	7.7	8.0	2.8	5.1	0.8	0.2	0.5
胆のう・胆管	C23-C24	108	116	224	4.0	5.4	4.6	16.8	16.3	16.5	5.2	3.0	3.9	3.3	1.9	2.5	0.2	0.1	0.2
膵臓	C25	216	215	431	7.9	9.9	8.8	33.6	30.2	31.8	12.6	8.5	10.3	8.5	5.9	7.0	0.9	0.6	0.7
喉頭	C32	15	1	16	0.6	0.0	0.3	2.3	0.1	1.2	0.9	0.0	0.4	0.7	0.0	0.3	0.1	0.0	0.0
肺	C33-C34	625	294	919	23.0	13.6	18.8	97.2	41.3	67.8	34.6	10.1	20.8	23.3	6.8	14.1	2.7	0.7	1.7
皮膚	C43-C44	12	16	28	0.4	0.7	0.6	1.9	2.2	2.1	0.7	0.7	0.7	0.5	0.6	0.5	0.0	0.0	0.0
乳房	C50	2	184	186	0.1	8.5	3.8	0.3	25.8	13.7	0.1	13.7	7.3	0.0	10.4	5.5	0.0	1.2	0.6
子宮	C53-C55	-	93	93	-	4.3	1.9	-	13.1	-	-	6.0	-	-	4.5	-	-	0.5	-
子宮頸部	C53	-	33	33	-	1.5	0.7	-	4.6	-	-	2.6	-	-	2.0	-	-	0.2	-
子宮体部	C54	-	40	40	-	1.8	0.8	-	5.6	-	-	2.2	-	-	1.6	-	-	0.2	-
卵巣	C56	-	56	56	-	2.6	1.1	-	7.9	-	-	4.5	-	-	3.4	-	-	0.4	-
前立腺	C61	156	-	156	5.7	-	3.2	24.3	-	-	6.8	-	-	4.3	-	-	0.3	-	-
膀胱	C67	92	37	129	3.4	1.7	2.6	14.3	5.2	9.5	4.2	0.7	2.2	2.9	0.5	1.5	0.3	0.0	0.1
腎・尿路（膀胱除く）	C64-C66 C68	79	35	114	2.9	1.6	2.3	12.3	4.9	8.4	4.3	1.3	2.6	2.9	0.9	1.8	0.3	0.1	0.2
脳・中枢神経系	C70-C72	16	20	36	0.6	0.9	0.7	2.5	2.8	2.7	1.2	1.4	1.3	0.9	1.1	1.0	0.1	0.1	0.1
甲状腺	C73	6	17	23	0.2	0.8	0.5	0.9	2.4	1.7	0.2	0.5	0.4	0.1	0.4	0.2	0.0	0.0	0.0
悪性リンパ腫	C81-C85 C96	82	83	165	3.0	3.8	3.4	12.8	11.7	12.2	4.4	2.3	3.3	3.1	1.4	2.2	0.3	0.1	0.2
多発性骨髄腫	C88-C90	42	29	71	1.5	1.3	1.5	6.5	4.1	5.2	2.1	1.1	1.5	1.4	0.7	1.0	0.1	0.1	0.1
白血病	C91-C95	59	47	106	2.2	2.2	2.2	9.2	6.6	7.8	3.8	2.4	3.0	3.0	1.8	2.3	0.3	0.2	0.3

1 総数は男女および性別不詳の合計

表10. 年齢階級別死亡数： 部位別、性別

山口県

2018年

性別	部位	ICD-10	総数	1	0-4歳	5-9歳	10-14歳	15-19歳	20-24歳	25-29歳	30-34歳	35-39歳	40-44歳	45-49歳	50-54歳	55-59歳	60-64歳	65-69歳	70-74歳	75-79歳	80-84歳	85-89歳	90-94歳	95-99歳	100歳以上	不詳
男	全部位	C00-C97	2,723	1	0	1	1	0	1	2	3	9	26	29	72	145	341	425	449	516	424	234	42	2	0	
	口腔・咽頭	C00-C14	76	0	0	0	0	0	0	0	0	1	1	2	3	4	7	12	20	16	6	4	0	0	0	
	食道	C15	103	0	0	0	0	0	0	0	0	0	0	1	1	10	16	26	16	17	9	7	0	0	0	
	胃	C16	382	0	0	0	0	0	0	0	0	4	9	10	24	43	65	53	76	57	36	5	0	0	0	
	大腸（結腸・直腸）	C18-C20	323	0	0	0	0	0	0	1	0	3	8	1	13	19	56	52	52	50	35	27	5	1	0	
	結腸	C18	215	0	0	0	0	0	0	1	0	2	6	0	9	13	35	29	35	32	28	21	4	0	0	
	直腸	C19-C20	108	0	0	0	0	0	0	0	0	1	2	1	4	6	21	23	17	18	7	6	1	1	0	
	肝および肝内胆管	C22	217	0	0	0	0	0	0	0	0	0	2	4	6	13	28	21	35	55	35	14	3	1	0	
	胆のう・胆管	C23-C24	108	0	0	0	0	0	0	0	0	0	2	0	0	4	10	8	23	26	29	4	2	0	0	
	膵臓	C25	216	0	0	0	0	0	0	0	0	3	2	2	7	13	27	30	47	36	32	14	3	0	0	
	喉頭	C32	15	0	0	0	0	0	0	0	0	0	0	0	1	2	3	1	3	1	1	2	1	0	0	
	肺	C33-C34	625	0	0	0	0	0	0	0	0	4	5	14	35	81	123	104	121	87	46	5	0	0	0	
	皮膚	C43-C44	12	0	0	0	0	0	0	0	0	1	0	0	0	1	1	1	2	1	2	1	2	0	0	
	乳房	C50	2	0	0	0	0	0	0	0	0	0	0	0	0	0	0	0	0	2	0	0	0	0	0	
	前立腺	C61	156	0	0	0	0	0	0	0	0	0	0	1	2	0	11	17	26	29	44	19	7	0	0	
	膀胱	C67	92	0	0	0	0	0	0	0	0	0	0	2	0	2	10	12	9	15	23	17	2	0	0	
	腎・尿路（膀胱除く）	C64-C66 C68	79	0	0	0	0	0	0	0	0	0	0	0	5	4	8	11	11	17	14	9	0	0	0	
	脳・中枢神経系	C70-C72	16	0	0	0	0	0	0	0	2	0	0	0	0	2	3	2	2	2	2	0	1	0	0	
	甲状腺	C73	6	0	0	0	0	0	0	0	0	0	0	0	0	0	0	0	0	2	3	1	0	0	0	
	悪性リンパ腫	C81-C85 C96	82	0	0	1	0	0	0	0	0	0	0	1	2	4	10	10	9	22	11	10	2	0	0	
	多発性骨髄腫	C88-C90	42	0	0	0	0	0	0	0	0	0	0	0	1	1	3	9	9	8	5	6	0	0	0	
	白血病	C91-C95	59	1	0	0	0	0	0	0	0	1	2	0	4	2	8	11	7	6	13	4	0	0	0	

1 総数は年齢不詳を含む

2 総数は男女および性別不詳の合計

表10. 年齢階級別死亡数： 部位別、性別

山口県

2018年

性別	部位	ICD-10	総数	1	0-4歳	5-9歳	10-14歳	15-19歳	20-24歳	25-29歳	30-34歳	35-39歳	40-44歳	45-49歳	50-54歳	55-59歳	60-64歳	65-69歳	70-74歳	75-79歳	80-84歳	85-89歳	90-94歳	95-99歳	100歳以上	不詳
女	全部位	C00-C97	2,163	0	0	1	0	1	1	1	3	9	13	34	46	65	91	205	201	260	362	425	319	108	19	0
	口腔・咽頭	C00-C14	34	0	0	0	0	0	0	0	0	0	0	0	3	0	4	2	2	1	8	8	5	1	0	0
	食道	C15	23	0	0	0	0	0	0	0	0	0	0	0	1	1	1	1	5	2	7	4	0	1	0	0
	胃	C16	237	0	0	0	0	0	0	0	0	1	0	2	3	5	6	22	21	27	41	54	47	6	2	0
	大腸（結腸・直腸）	C18-C20	357	0	0	0	0	0	0	0	1	1	1	4	7	5	9	41	36	46	49	64	65	25	3	0
	結腸	C18	271	0	0	0	0	0	0	0	1	1	1	4	5	3	6	26	29	36	37	45	54	21	2	0
	直腸	C19-C20	86	0	0	0	0	0	0	0	0	0	0	0	2	2	3	15	7	10	12	19	11	4	1	0
	肝および肝内胆管	C22	145	0	0	0	0	0	0	0	0	0	1	0	0	2	4	8	11	26	19	45	16	12	1	0
	胆のう・胆管	C23-C24	116	0	0	0	0	0	0	0	0	0	0	0	1	0	0	7	7	18	25	25	26	6	1	0
	膵臓	C25	215	0	0	0	0	0	0	0	0	0	0	2	3	9	14	16	17	26	48	52	22	4	2	0
	喉頭	C32	1	0	0	0	0	0	0	0	0	0	0	0	0	0	0	0	0	0	0	1	0	0	0	0
	肺	C33-C34	294	0	0	0	0	0	0	0	0	0	0	1	1	6	13	24	33	47	48	57	48	14	2	0
	皮膚	C43-C44	16	0	0	0	0	0	0	1	0	0	1	0	0	0	0	0	2	0	1	3	3	4	1	0
	乳房	C50	184	0	0	0	0	0	0	0	0	4	5	12	11	19	17	24	22	16	20	11	15	7	1	0
	子宮	C53-C55	93	0	0	0	0	0	0	0	0	1	4	6	6	5	4	14	6	8	12	17	9	0	1	0
	子宮頸部	C53	33	0	0	0	0	0	0	0	0	1	3	3	2	2	2	5	2	1	3	5	4	0	0	0
	子宮体部	C54	40	0	0	0	0	0	0	0	0	0	0	1	3	2	2	6	3	7	7	6	2	0	1	0
	卵巣	C56	56	0	0	0	0	0	0	0	1	0	0	5	4	8	7	7	3	6	5	5	3	1	1	0
	膀胱	C67	37	0	0	0	0	0	0	0	0	0	0	0	0	0	0	2	3	1	5	13	8	5	0	0
	腎・尿路（膀胱除く）	C64-C66 C68	35	0	0	0	0	0	0	0	0	0	0	0	2	0	3	0	5	2	7	6	8	1	1	0
	脳・中枢神経系	C70-C72	20	0	0	1	0	0	0	0	0	0	0	1	1	2	0	2	5	1	4	2	0	1	0	0
	甲状腺	C73	17	0	0	0	0	0	0	0	0	0	0	0	0	0	1	2	1	1	3	5	2	1	1	0
	悪性リンパ腫	C81-C85 C96	83	0	0	0	0	0	0	0	0	0	0	0	0	0	1	5	7	15	19	17	13	5	1	0
	多発性骨髄腫	C88-C90	29	0	0	0	0	0	0	0	0	0	0	0	0	0	2	3	3	3	12	4	2	0	0	0
	白血病	C91-C95	47	0	0	0	0	1	0	0	1	0	1	1	0	1	1	6	7	6	3	12	6	1	0	0

1 総数は年齢不詳を含む

2 総数は男女および性別不詳の合計

表10. 年齢階級別死亡数： 部位別、性別

山口県

2018年

性別	部位	ICD-10	総数	1	0-4歳	5-9歳	10-14歳	15-19歳	20-24歳	25-29歳	30-34歳	35-39歳	40-44歳	45-49歳	50-54歳	55-59歳	60-64歳	65-69歳	70-74歳	75-79歳	80-84歳	85-89歳	90-94歳	95-99歳	100歳以上	不詳
総数	2全部位	C00-C97	4,886	1	0	2	1	1	2	5	12	22	60	75	137	236	546	626	709	878	849	553	150	21	0	
	口腔・咽頭	C00-C14	110	0	0	0	0	0	0	0	0	1	1	5	3	8	9	14	21	24	14	9	1	0	0	
	食道	C15	126	0	0	0	0	0	0	0	0	0	0	2	2	11	17	31	18	24	13	7	1	0	0	
	胃	C16	619	0	0	0	0	0	0	0	1	0	6	12	15	30	65	86	80	117	111	83	11	2	0	
	大腸（結腸・直腸）	C18-C20	680	0	0	0	0	0	0	2	1	4	12	8	18	28	97	88	98	99	99	92	30	4	0	
	結腸	C18	486	0	0	0	0	0	0	2	1	3	10	5	12	19	61	58	71	69	73	75	25	2	0	
	直腸	C19-C20	194	0	0	0	0	0	0	0	0	1	2	3	6	9	36	30	27	30	26	17	5	2	0	
	肝および肝内胆管	C22	362	0	0	0	0	0	0	0	0	1	2	4	8	17	36	32	61	74	80	30	15	2	0	
	胆のう・胆管	C23-C24	224	0	0	0	0	0	0	0	0	0	0	2	1	0	4	17	15	41	51	54	30	8	1	0
	膵臓	C25	431	0	0	0	0	0	0	0	0	3	4	5	16	27	43	47	73	84	84	36	7	2	0	
	喉頭	C32	16	0	0	0	0	0	0	0	0	0	0	0	1	2	3	1	3	1	2	2	1	0	0	
	肺	C33-C34	919	0	0	0	0	0	0	0	0	0	5	6	20	48	105	156	151	169	144	94	19	2	0	
	皮膚	C43-C44	28	0	0	0	0	0	1	0	0	2	0	0	0	1	1	3	2	2	5	4	6	1	0	
	乳房	C50	186	0	0	0	0	0	0	0	4	5	12	11	19	17	24	22	16	22	11	15	7	1	0	
	子宮	C53-C55	93	0	0	0	0	0	0	0	1	4	6	6	5	4	14	6	8	12	17	9	0	1	0	
	子宮頸部	C53	33	0	0	0	0	0	0	0	1	3	3	2	2	2	5	2	1	3	5	4	0	0	0	
	子宮体部	C54	40	0	0	0	0	0	0	0	0	0	1	3	2	2	6	3	7	7	6	2	0	1	0	
	卵巣	C56	56	0	0	0	0	0	0	1	0	0	5	4	8	7	7	3	6	5	5	3	1	1	0	
	前立腺	C61	156	0	0	0	0	0	0	0	0	0	0	1	2	0	11	17	26	29	44	19	7	0	0	
	膀胱	C67	129	0	0	0	0	0	0	0	0	0	0	2	0	2	12	15	10	20	36	25	7	0	0	
	腎・尿路（膀胱除く）	C64-C66 C68	114	0	0	0	0	0	0	0	0	0	0	2	5	7	8	16	13	24	20	17	1	1	0	
	脳・中枢神経系	C70-C72	36	0	0	1	0	0	0	0	2	0	1	1	2	2	5	7	3	6	4	0	2	0	0	
	甲状腺	C73	23	0	0	0	0	0	0	0	0	0	0	0	0	1	2	1	1	5	8	3	1	1	0	
	悪性リンパ腫	C81-C85 C96	165	0	0	1	0	0	0	0	0	0	0	0	1	2	5	15	17	24	41	28	23	7	1	0
	多発性骨髄腫	C88-C90	71	0	0	0	0	0	0	0	0	0	0	0	0	1	3	6	12	12	20	9	8	0	0	0
	白血病	C91-C95	106	1	0	0	0	1	0	1	0	2	3	0	5	3	14	18	13	9	25	10	1	0	0	

1 総数は年齢不詳を含む

2 総数は男女および性別不詳の合計



表11-2. 年齢階級別死亡率（人口10万対，85歳以上まるめ）： 部位別、性別

山口県

2018年

性別	部位	ICD-10	総数	1	0-4歳	5-9歳	10-14歳	15-19歳	20-24歳	25-29歳	30-34歳	35-39歳	40-44歳	45-49歳	50-54歳	55-59歳	60-64歳	65-69歳	70-74歳	75-79歳	80-84歳	85歳以上	不詳
男	全部位	C00-C97	423.5		4.0	0.0	3.4	3.1	0.0	3.6	6.3	8.3	20.0	56.5	76.3	189.5	337.2	598.2	904.3	1,213.5	1,842.9	2,925.0	-
	口腔・咽頭	C00-C14	11.8		0.0	0.0	0.0	0.0	0.0	0.0	0.0	0.0	2.2	2.2	5.3	7.9	9.3	12.3	25.5	54.1	57.1	41.7	-
	食道	C15	16.0		0.0	0.0	0.0	0.0	0.0	0.0	0.0	0.0	0.0	0.0	2.6	2.6	23.3	28.1	55.3	43.2	60.7	66.7	-
	胃	C16	59.4		0.0	0.0	0.0	0.0	0.0	0.0	0.0	0.0	0.0	8.7	23.7	26.3	55.8	75.4	138.3	143.2	271.4	408.3	-
	大腸（結腸・直腸）	C18-C20	50.2		0.0	0.0	0.0	0.0	0.0	0.0	3.1	0.0	6.7	17.4	2.6	34.2	44.2	98.2	110.6	140.5	178.6	283.3	-
	結腸	C18	33.4		0.0	0.0	0.0	0.0	0.0	0.0	3.1	0.0	4.4	13.0	0.0	23.7	30.2	61.4	61.7	94.6	114.3	220.8	-
	直腸	C19-C20	16.8		0.0	0.0	0.0	0.0	0.0	0.0	0.0	0.0	2.2	4.3	2.6	10.5	14.0	36.8	48.9	45.9	64.3	62.5	-
	肝および肝内胆管	C22	33.7		0.0	0.0	0.0	0.0	0.0	0.0	0.0	0.0	0.0	4.3	10.5	15.8	30.2	49.1	44.7	94.6	196.4	220.8	-
	胆のう・胆管	C23-C24	16.8		0.0	0.0	0.0	0.0	0.0	0.0	0.0	0.0	0.0	4.3	0.0	0.0	9.3	17.5	17.0	62.2	92.9	145.8	-
	膵臓	C25	33.6		0.0	0.0	0.0	0.0	0.0	0.0	0.0	0.0	6.7	4.3	5.3	18.4	30.2	47.4	63.8	127.0	128.6	204.2	-
	喉頭	C32	2.3		0.0	0.0	0.0	0.0	0.0	0.0	0.0	0.0	0.0	0.0	0.0	2.6	4.7	5.3	2.1	8.1	3.6	16.7	-
	肺	C33-C34	97.2		0.0	0.0	0.0	0.0	0.0	0.0	0.0	0.0	0.0	8.7	13.2	36.8	81.4	142.1	261.7	281.1	432.1	575.0	-
	皮膚	C43-C44	1.9		0.0	0.0	0.0	0.0	0.0	0.0	0.0	0.0	2.2	0.0	0.0	0.0	2.3	1.8	2.1	5.4	3.6	20.8	-
	乳房	C50	0.3		0.0	0.0	0.0	0.0	0.0	0.0	0.0	0.0	0.0	0.0	0.0	0.0	0.0	0.0	0.0	0.0	7.1	0.0	-
	前立腺	C61	24.3		0.0	0.0	0.0	0.0	0.0	0.0	0.0	0.0	0.0	0.0	2.6	5.3	0.0	19.3	36.2	70.3	103.6	291.7	-
	膀胱	C67	14.3		0.0	0.0	0.0	0.0	0.0	0.0	0.0	0.0	0.0	0.0	5.3	0.0	4.7	17.5	25.5	24.3	53.6	175.0	-
	腎・尿路（膀胱除く）	C64-C66 C68	12.3		0.0	0.0	0.0	0.0	0.0	0.0	0.0	0.0	0.0	0.0	0.0	13.2	9.3	14.0	23.4	29.7	60.7	95.8	-
	脳・中枢神経系	C70-C72	2.5		0.0	0.0	0.0	0.0	0.0	0.0	0.0	5.6	0.0	0.0	0.0	0.0	4.7	5.3	4.3	5.4	7.1	12.5	-
	甲状腺	C73	0.9		0.0	0.0	0.0	0.0	0.0	0.0	0.0	0.0	0.0	0.0	0.0	0.0	0.0	0.0	0.0	0.0	7.1	16.7	-
	悪性リンパ腫	C81-C85 C96	12.8		0.0	0.0	3.4	0.0	0.0	0.0	0.0	0.0	0.0	0.0	2.6	5.3	9.3	17.5	21.3	24.3	78.6	95.8	-
	多発性骨髄腫	C88-C90	6.5		0.0	0.0	0.0	0.0	0.0	0.0	0.0	0.0	0.0	0.0	0.0	2.6	2.3	5.3	19.1	24.3	28.6	45.8	-
	白血病	C91-C95	9.2		4.0	0.0	0.0	0.0	0.0	0.0	0.0	0.0	2.2	4.3	0.0	10.5	4.7	14.0	23.4	18.9	21.4	70.8	-

1 総数は年齢不詳を含む

2 総数は男女および性別不詳の合計

表11-2. 年齢階級別死亡率（人口10万対，85歳以上まるめ）： 部位別、性別

山口県

2018年

性別	部位	ICD-10	総数 <sup>1</sup>	0-4歳	5-9歳	10-14歳	15-19歳	20-24歳	25-29歳	30-34歳	35-39歳	40-44歳	45-49歳	50-54歳	55-59歳	60-64歳	65-69歳	70-74歳	75-79歳	80-84歳	85歳以上	不詳
女	全部位	C00-C97	303.8	0.0	0.0	3.6	0.0	4.0	4.0	9.7	25.7	29.5	72.3	112.2	158.5	197.8	336.1	358.9	520.0	841.9	1,476.3	・
	口腔・咽頭	C00-C14	4.8	0.0	0.0	0.0	0.0	0.0	0.0	0.0	0.0	0.0	0.0	7.3	0.0	8.7	3.3	3.6	2.0	18.6	23.7	・
	食道	C15	3.2	0.0	0.0	0.0	0.0	0.0	0.0	0.0	0.0	0.0	0.0	2.4	2.4	2.2	1.6	8.9	4.0	16.3	8.5	・
	胃	C16	33.3	0.0	0.0	0.0	0.0	0.0	0.0	0.0	2.9	0.0	4.3	7.3	12.2	13.0	36.1	37.5	54.0	95.3	184.7	・
	大腸（結腸・直腸）	C18-C20	50.1	0.0	0.0	0.0	0.0	0.0	0.0	3.2	2.9	2.3	8.5	17.1	12.2	19.6	67.2	64.3	92.0	114.0	266.1	・
	結腸	C18	38.1	0.0	0.0	0.0	0.0	0.0	0.0	3.2	2.9	2.3	8.5	12.2	7.3	13.0	42.6	51.8	72.0	86.0	206.8	・
	直腸	C19-C20	12.1	0.0	0.0	0.0	0.0	0.0	0.0	0.0	0.0	0.0	0.0	4.9	4.9	6.5	24.6	12.5	20.0	27.9	59.3	・
	肝および肝内胆管	C22	20.4	0.0	0.0	0.0	0.0	0.0	0.0	0.0	0.0	2.3	0.0	0.0	4.9	8.7	13.1	19.6	52.0	44.2	125.4	・
	胆のう・胆管	C23-C24	16.3	0.0	0.0	0.0	0.0	0.0	0.0	0.0	0.0	0.0	0.0	2.4	0.0	0.0	11.5	12.5	36.0	58.1	98.3	・
	膵臓	C25	30.2	0.0	0.0	0.0	0.0	0.0	0.0	0.0	0.0	0.0	4.3	7.3	22.0	30.4	26.2	30.4	52.0	111.6	135.6	・
	喉頭	C32	0.1	0.0	0.0	0.0	0.0	0.0	0.0	0.0	0.0	0.0	0.0	0.0	0.0	0.0	0.0	0.0	0.0	0.0	1.7	・
	肺	C33-C34	41.3	0.0	0.0	0.0	0.0	0.0	0.0	0.0	0.0	0.0	2.1	2.4	14.6	28.3	39.3	58.9	94.0	111.6	205.1	・
	皮膚	C43-C44	2.2	0.0	0.0	0.0	0.0	0.0	4.0	0.0	0.0	2.3	0.0	0.0	0.0	0.0	0.0	3.6	0.0	2.3	18.6	・
	乳房	C50	25.8	0.0	0.0	0.0	0.0	0.0	0.0	0.0	11.4	11.4	25.5	26.8	46.3	37.0	39.3	39.3	32.0	46.5	57.6	・
	子宮	C53-C55	13.1	0.0	0.0	0.0	0.0	0.0	0.0	0.0	2.9	9.1	12.8	14.6	12.2	8.7	23.0	10.7	16.0	27.9	45.8	・
	子宮頸部	C53	4.6	0.0	0.0	0.0	0.0	0.0	0.0	0.0	2.9	6.8	6.4	4.9	4.9	4.3	8.2	3.6	2.0	7.0	15.3	・
	子宮体部	C54	5.6	0.0	0.0	0.0	0.0	0.0	0.0	0.0	0.0	0.0	2.1	7.3	4.9	4.3	9.8	5.4	14.0	16.3	15.3	・
	卵巣	C56	7.9	0.0	0.0	0.0	0.0	0.0	0.0	3.2	0.0	0.0	10.6	9.8	19.5	15.2	11.5	5.4	12.0	11.6	16.9	・
	膀胱	C67	5.2	0.0	0.0	0.0	0.0	0.0	0.0	0.0	0.0	0.0	0.0	0.0	0.0	0.0	3.3	5.4	2.0	11.6	44.1	・
	腎・尿路（膀胱除く）	C64-C66 C68	4.9	0.0	0.0	0.0	0.0	0.0	0.0	0.0	0.0	0.0	0.0	4.9	0.0	6.5	0.0	8.9	4.0	16.3	27.1	・
	脳・中枢神経系	C70-C72	2.8	0.0	0.0	3.6	0.0	0.0	0.0	0.0	0.0	0.0	2.1	2.4	4.9	0.0	3.3	8.9	2.0	9.3	5.1	・
	甲状腺	C73	2.4	0.0	0.0	0.0	0.0	0.0	0.0	0.0	0.0	0.0	0.0	0.0	0.0	2.2	3.3	1.8	2.0	7.0	15.3	・
	悪性リンパ腫	C81-C85 C96	11.7	0.0	0.0	0.0	0.0	0.0	0.0	0.0	0.0	0.0	0.0	0.0	0.0	2.2	8.2	12.5	30.0	44.2	61.0	・
	多発性骨髄腫	C88-C90	4.1	0.0	0.0	0.0	0.0	0.0	0.0	0.0	0.0	0.0	0.0	0.0	0.0	4.3	4.9	5.4	6.0	27.9	10.2	・
	白血病	C91-C95	6.6	0.0	0.0	0.0	0.0	4.0	0.0	3.2	0.0	2.3	2.1	0.0	2.4	2.2	9.8	12.5	12.0	7.0	32.2	・

1 総数は年齢不詳を含む

2 総数は男女および性別不詳の合計

表11-2. 年齢階級別死亡率（人口10万対，85歳以上まるめ）： 部位別、性別

山口県

2018年

性別	部位	ICD-10	総数 <sup>1</sup>	0-4歳	5-9歳	10-14歳	15-19歳	20-24歳	25-29歳	30-34歳	35-39歳	40-44歳	45-49歳	50-54歳	55-59歳	60-64歳	65-69歳	70-74歳	75-79歳	80-84歳	85歳以上	不詳
総数	2 全部位	C00-C97	360.6	2.1	0.0	3.5	1.6	1.9	3.8	7.9	16.9	24.7	64.5	94.9	173.4	265.2	462.7	607.8	814.9	1,236.6	1,895.2	・
	口腔・咽頭	C00-C14	8.1	0.0	0.0	0.0	0.0	0.0	0.0	0.0	0.0	1.1	1.1	6.3	3.8	9.0	7.6	13.6	24.1	33.8	28.9	・
	食道	C15	9.3	0.0	0.0	0.0	0.0	0.0	0.0	0.0	0.0	0.0	0.0	2.5	2.5	12.4	14.4	30.1	20.7	33.8	25.3	・
	胃	C16	45.7	0.0	0.0	0.0	0.0	0.0	0.0	0.0	1.4	0.0	6.5	15.2	19.0	33.7	55.1	83.5	92.0	164.8	249.4	・
	大腸（結腸・直腸）	C18-C20	50.2	0.0	0.0	0.0	0.0	0.0	0.0	3.2	1.4	4.5	12.9	10.1	22.8	31.5	82.2	85.4	112.6	139.4	271.1	・
	結腸	C18	35.9	0.0	0.0	0.0	0.0	0.0	0.0	3.2	1.4	3.4	10.8	6.3	15.2	21.3	51.7	56.3	81.6	97.2	210.8	・
	直腸	C19-C20	14.3	0.0	0.0	0.0	0.0	0.0	0.0	0.0	0.0	1.1	2.2	3.8	7.6	10.1	30.5	29.1	31.0	42.3	60.2	・
	肝および肝内胆管	C22	26.7	0.0	0.0	0.0	0.0	0.0	0.0	0.0	0.0	1.1	2.2	5.1	10.1	19.1	30.5	31.1	70.1	104.2	153.0	・
	胆のう・胆管	C23-C24	16.5	0.0	0.0	0.0	0.0	0.0	0.0	0.0	0.0	0.0	2.2	1.3	0.0	4.5	14.4	14.6	47.1	71.8	112.0	・
	膵臓	C25	31.8	0.0	0.0	0.0	0.0	0.0	0.0	0.0	0.0	3.4	4.3	6.3	20.3	30.3	36.4	45.6	83.9	118.3	155.4	・
	喉頭	C32	1.2	0.0	0.0	0.0	0.0	0.0	0.0	0.0	0.0	0.0	0.0	0.0	1.3	2.2	2.5	1.0	3.4	1.4	6.0	・
	肺	C33-C34	67.8	0.0	0.0	0.0	0.0	0.0	0.0	0.0	0.0	0.0	5.4	7.6	25.3	53.9	89.0	151.5	173.6	238.0	312.0	・
	皮膚	C43-C44	2.1	0.0	0.0	0.0	0.0	0.0	1.9	0.0	0.0	2.2	0.0	0.0	0.0	1.1	0.8	2.9	2.3	2.8	19.3	・
	乳房	C50	13.7	0.0	0.0	0.0	0.0	0.0	0.0	0.0	5.6	5.6	12.9	13.9	24.1	19.1	20.3	21.4	18.4	31.0	41.0	・
	子宮	C53-C55	-	-	-	-	-	-	-	-	-	-	-	-	-	-	-	-	-	-	-	-
	子宮頸部	C53	-	-	-	-	-	-	-	-	-	-	-	-	-	-	-	-	-	-	-	-
	子宮体部	C54	-	-	-	-	-	-	-	-	-	-	-	-	-	-	-	-	-	-	-	-
	卵巣	C56	-	-	-	-	-	-	-	-	-	-	-	-	-	-	-	-	-	-	-	-
	前立腺	C61	-	-	-	-	-	-	-	-	-	-	-	-	-	-	-	-	-	-	-	-
	膀胱	C67	9.5	0.0	0.0	0.0	0.0	0.0	0.0	0.0	0.0	0.0	0.0	2.5	0.0	2.2	10.2	14.6	11.5	28.2	81.9	・
	腎・尿路（膀胱除く）	C64-C66 C68	8.4	0.0	0.0	0.0	0.0	0.0	0.0	0.0	0.0	0.0	0.0	2.5	6.3	7.9	6.8	15.5	14.9	33.8	47.0	・
	脳・中枢神経系	C70-C72	2.7	0.0	0.0	1.8	0.0	0.0	0.0	0.0	2.8	0.0	1.1	1.3	2.5	2.2	4.2	6.8	3.4	8.5	7.2	・
	甲状腺	C73	1.7	0.0	0.0	0.0	0.0	0.0	0.0	0.0	0.0	0.0	0.0	0.0	0.0	1.1	1.7	1.0	1.1	7.0	15.7	・
	悪性リンパ腫	C81-C85 C96	12.2	0.0	0.0	1.8	0.0	0.0	0.0	0.0	0.0	0.0	0.0	1.3	2.5	5.6	12.7	16.5	27.6	57.7	71.1	・
	多発性骨髄腫	C88-C90	5.2	0.0	0.0	0.0	0.0	0.0	0.0	0.0	0.0	0.0	0.0	0.0	1.3	3.4	5.1	11.7	13.8	28.2	20.5	・
	白血病	C91-C95	7.8	2.1	0.0	0.0	0.0	1.9	0.0	1.6	0.0	2.2	3.2	0.0	6.3	3.4	11.9	17.5	14.9	12.7	43.4	・

1 総数は年齢不詳を含む

2 総数は男女および性別不詳の合計