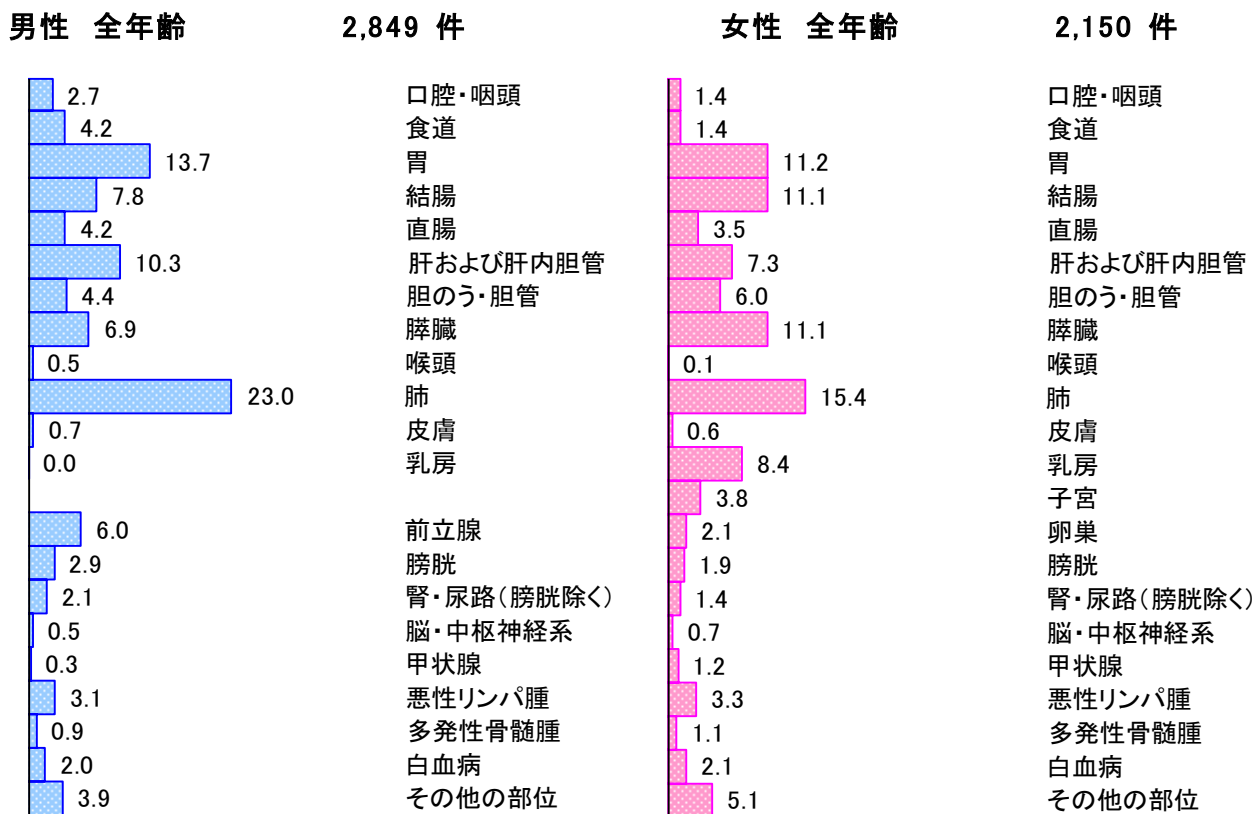


## 死亡の概要

2015年に山口県において、男性2,849人、女性2,150人の、合計4,999人の方が、がんを原因として死亡された。部位別では、男性では、肺がんが最も多く、胃、結腸・直腸、肝、膵臓の順で多い。女性では、肺がんが最も多く、結

腸・直腸、胃、膵臓、乳房と続く。罹患数と比べると、男性で罹患の比較的多かった前立腺は、死因としてはそれほど多くはないことがわかる。

図9 部位内訳 (%) (表9から作成)



## 年齢別に見たがんの死亡

男女ともに山口県で2015年にがんで死亡された方の4/5以上が65歳以上の方であった。ほとんどの部位のがんは、年齢が高くなるほど罹りやすくなるため、がんによる死亡者も高齢者が多い。

主ながんの年齢階級別死亡率をみると、男性は胃がん70歳以上、結腸・直腸がん70歳以上、

肺がんでは65歳以上、また肝がん70歳以上の千人にひとり以上の死因となっている。女性についても胃がん80歳以上、結腸・直腸がん80歳以上、また肺がん75歳以上の千人にひとり以上の死因となっている。

図 10 年齢内訳 (%) (表 10 から作成)

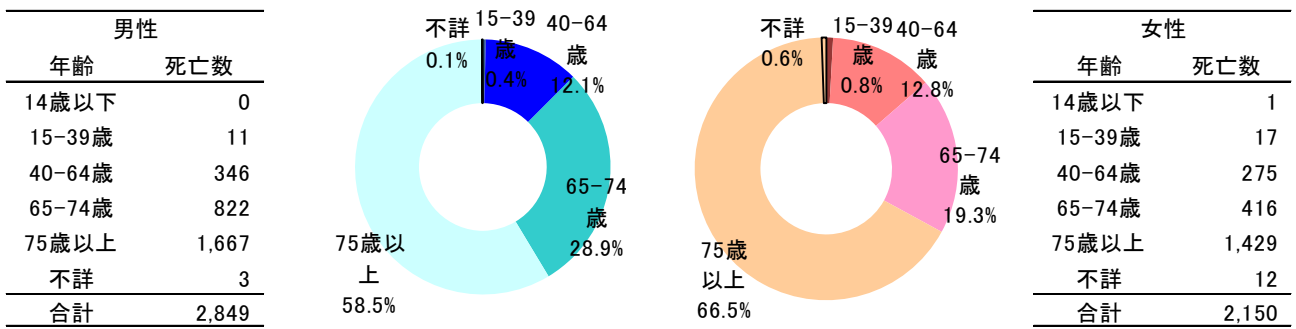
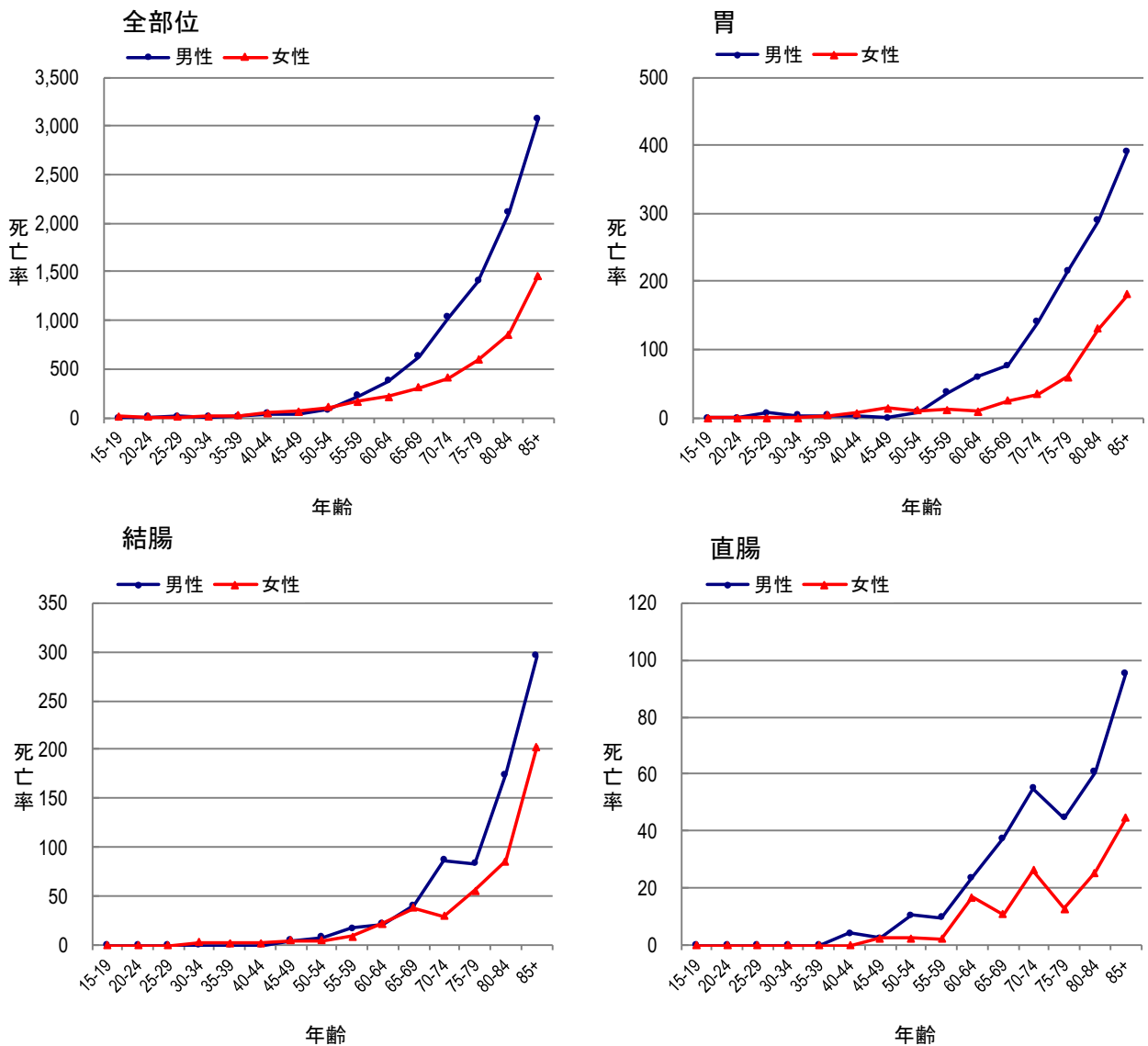
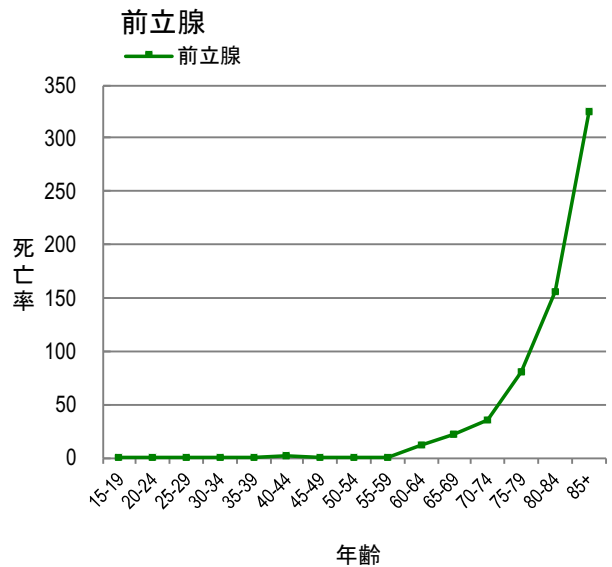
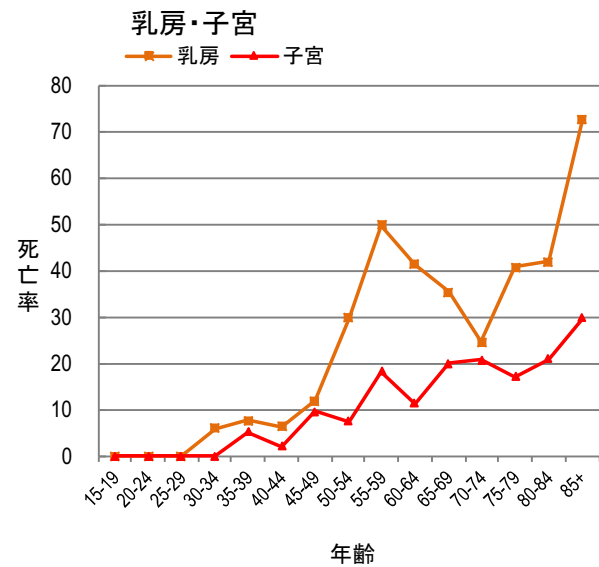
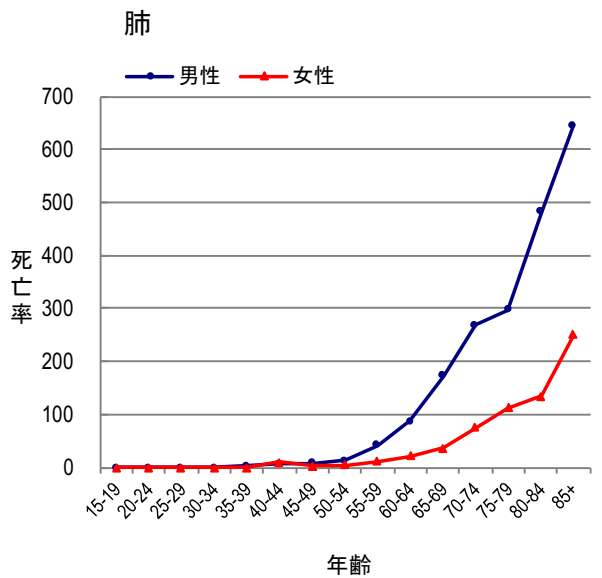
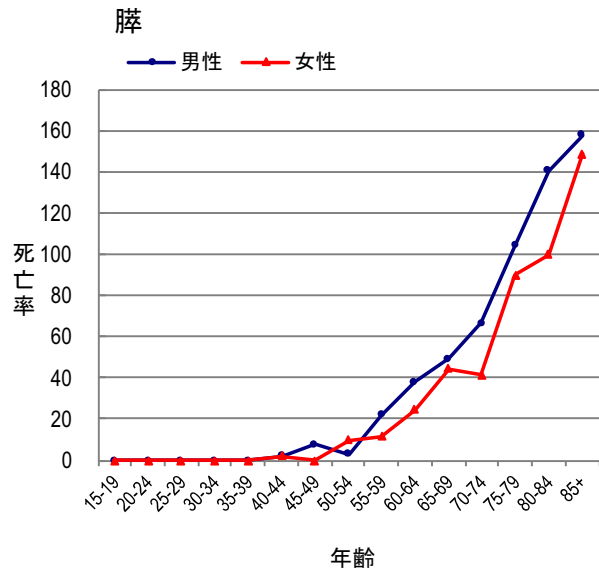
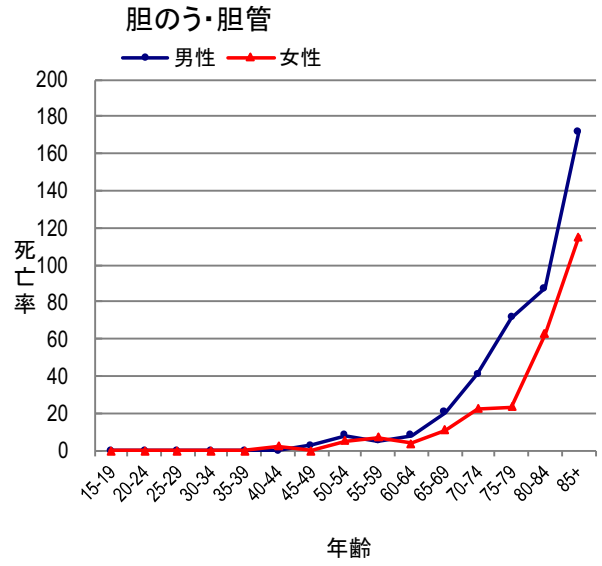
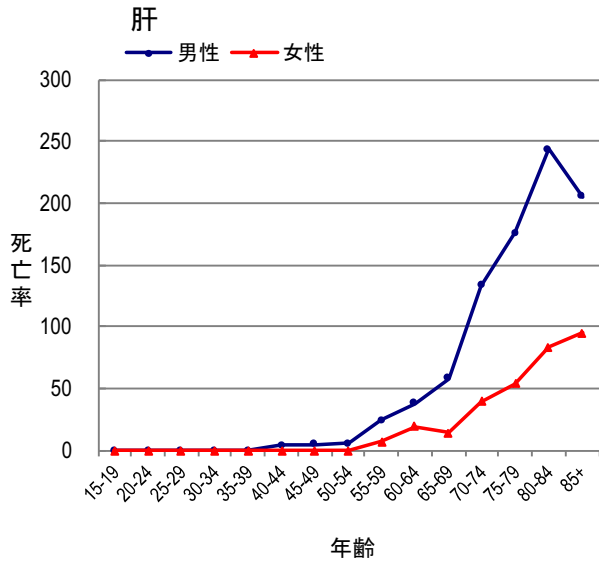


図 11 部位別年齢階級別死亡率：人口 10 万対 (表 11 から作成)

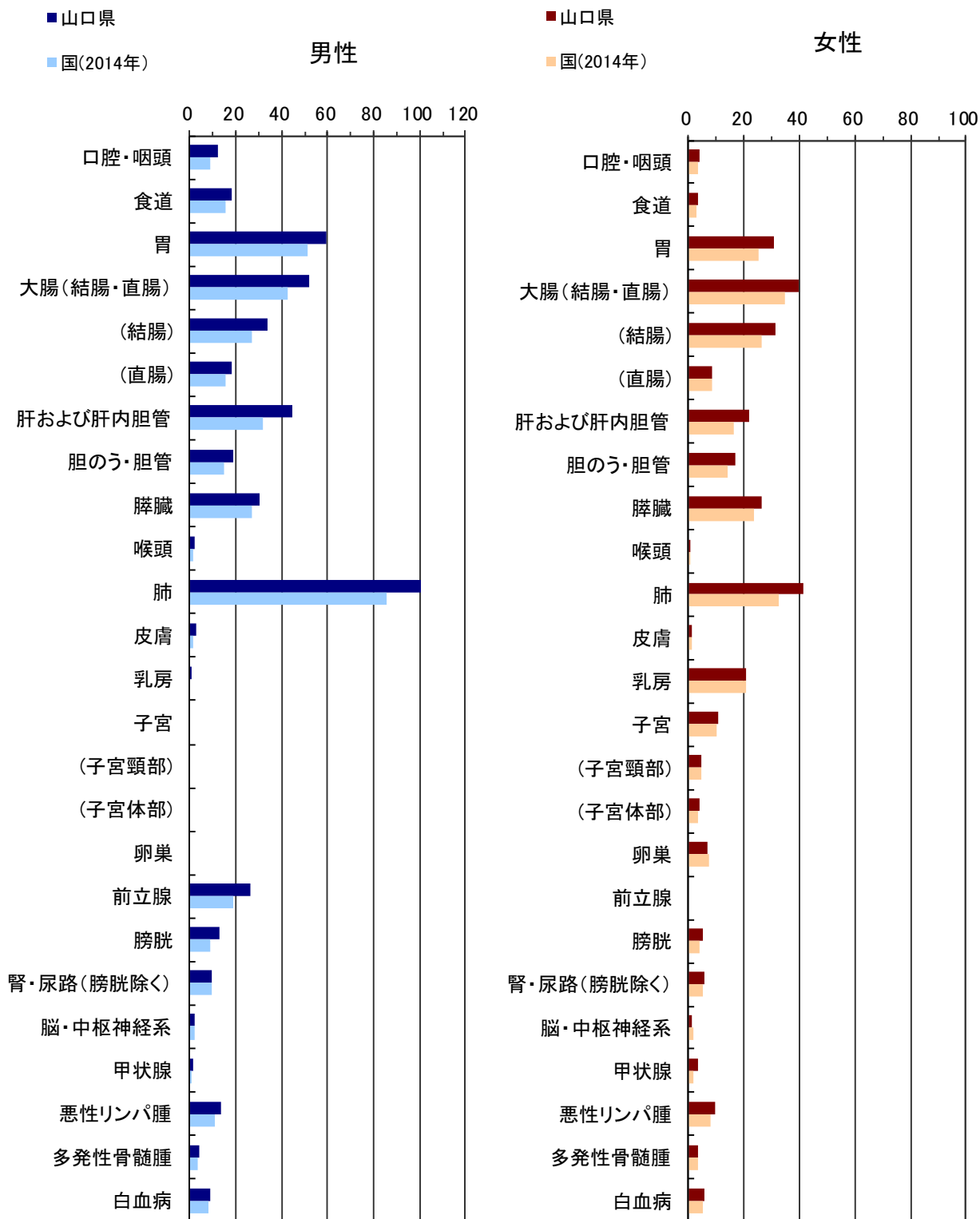




## 山口県のがんの死亡の特徴

ほぼ全ての部位において、日本全体の推計値と比べて、死亡率が高い。特に、男女の肺、肝および管内胆管、男性の結腸・直腸において差が大きい。

図 12 部位別がん死亡率：人口 10 万対（表 9 から作成）



※国の値は、最新の国立がん研究センター がん対策情報センター発行「全国がん罹患モニタリング集計」より引用。

9. 死亡数、死亡割合（％）、粗死亡率（人口10万対）、年齢調整死亡率（人口10万対）及び累積死亡率（人口100対） : 部位別、性別 山口県 2015年

部位	ICD-10	死亡数			死亡割合			粗死亡率			年齢調整死亡率						累積死亡率(0-74歳)		
		男	女	総数	男	女	総数	男	女	総数	日本人口			世界人口			男	女	総数
											男	女	総数	男	女	総数			
全部位	C00-C97	2,849	2,150	4,999	100.0	100.0	100.0	435.9	293.9	360.9	169.2	91.8	123.8	114.1	65.3	85.6	12.3	6.8	9.3
口腔・咽頭	C00-C14	78	30	108	2.7	1.4	2.2	11.9	4.1	7.8	5.2	1.3	3.0	3.6	0.9	2.1	0.4	0.1	0.2
食道	C15	119	31	150	4.2	1.4	3.0	18.2	4.2	10.8	7.4	1.6	4.1	5.1	1.1	2.9	0.6	0.1	0.4
胃	C16	389	240	629	13.7	11.2	12.6	59.5	32.8	45.4	23.5	9.2	15.3	15.8	6.3	10.4	1.7	0.6	1.1
大腸（結腸・直腸）	C18-C20	341	314	655	12.0	14.6	13.1	52.2	42.9	47.3	20.5	11.8	15.5	14.1	8.4	10.8	1.6	0.9	1.2
結腸	C18	221	239	460	7.8	11.1	9.2	33.8	32.7	33.2	12.5	8.5	10.1	8.4	6.0	7.0	0.9	0.6	0.7
直腸	C19-C20	120	75	195	4.2	3.5	3.9	18.4	10.3	14.1	8.0	3.2	5.4	5.7	2.4	3.9	0.7	0.3	0.5
肝および肝内胆管	C22	293	156	449	10.3	7.3	9.0	44.8	21.3	32.4	17.8	5.6	10.9	11.7	3.7	7.2	1.3	0.4	0.8
胆のう・胆管	C23-C24	124	128	252	4.4	6.0	5.0	19.0	17.5	18.2	6.9	4.0	5.2	4.5	2.7	3.4	0.4	0.3	0.3
膵臓	C25	197	239	436	6.9	11.1	8.7	30.1	32.7	31.5	12.3	9.4	10.7	8.4	6.4	7.3	0.9	0.7	0.8
喉頭	C32	14	2	16	0.5	0.1	0.3	2.1	0.3	1.2	0.8	0.1	0.4	0.5	0.1	0.3	0.1	0.0	0.0
肺	C33-C34	655	331	986	23.0	15.4	19.7	100.2	45.3	71.2	38.4	11.7	23.2	25.9	7.8	15.7	3.0	0.8	1.8
皮膚	C43-C44	19	12	31	0.7	0.6	0.6	2.9	1.6	2.2	1.2	0.6	0.8	0.8	0.5	0.6	0.1	0.0	0.1
乳房	C50	1	181	182	0.0	8.4	3.6	0.2	24.7	13.1	0.1	12.7	6.8	0.0	9.5	5.1	0.0	1.1	0.6
子宮	C53-C55	-	81	-	-	3.8	-	-	11.1	-	-	5.3	-	-	4.0	-	-	0.5	-
子宮頸部	C53	-	32	-	-	1.5	-	-	4.4	-	-	2.4	-	-	1.8	-	-	0.2	-
子宮体部	C54	-	30	-	-	1.4	-	-	4.1	-	-	1.8	-	-	1.4	-	-	0.2	-
卵巣	C56	-	46	-	-	2.1	-	-	6.3	-	-	3.5	-	-	2.6	-	-	0.3	-
前立腺	C61	171	-	-	6.0	-	-	26.2	-	-	8.1	-	-	5.2	-	-	0.4	-	-
膀胱	C67	83	41	124	2.9	1.9	2.5	12.7	5.6	9.0	4.4	1.0	2.5	2.8	0.7	1.6	0.3	0.1	0.1
腎・尿路（膀胱除く）	C64-C66 C68	61	31	92	2.1	1.4	1.8	9.3	4.2	6.6	3.4	1.3	2.1	2.4	0.9	1.5	0.2	0.1	0.2
脳・中枢神経系	C70-C72	15	14	29	0.5	0.7	0.6	2.3	1.9	2.1	1.6	1.1	1.3	1.1	0.8	1.0	0.1	0.1	0.1
甲状腺	C73	8	25	33	0.3	1.2	0.7	1.2	3.4	2.4	0.4	0.6	0.5	0.3	0.4	0.3	0.0	0.0	0.0
悪性リンパ腫	C81-C85 C96	87	70	157	3.1	3.3	3.1	13.3	9.6	11.3	5.2	2.8	3.8	3.6	2.0	2.6	0.3	0.2	0.2
多発性骨髄腫	C88-C90	27	23	50	0.9	1.1	1.0	4.1	3.1	3.6	1.3	1.0	1.1	0.8	0.7	0.7	0.1	0.1	0.1
白血病	C91-C95	56	46	102	2.0	2.1	2.0	8.6	6.3	7.4	3.5	2.3	2.8	2.3	2.0	2.1	0.3	0.2	0.2



11. 年齢階級別死亡率（人口10万対）： 部位別、性別

山口県

2015年

性別	部位	ICD-10	総数	0-4歳	5-9歳	10-14歳	15-19歳	20-24歳	25-29歳	30-34歳	35-39歳	40-44歳	45-49歳	50-54歳	55-59歳	60-64歳	65-69歳	70-74歳	75-79歳	80-84歳	85歳以上	不詳	
男	全部位	C00-C97	2,849	0.0	0.0	0.0	0.0	3.6	10.1	5.8	12.4	39.1	37.5	78.4	223.2	376.7	628.6	1,034.5	1,397.9	2,104.0	3,071.0	0.0	
	口腔・咽頭	C00-C14	78	0.0	0.0	0.0	0.0	0.0	0.0	0.0	0.0	2.5	6.2	0.0	2.6	9.7	11.9	22.1	25.2	38.7	34.2	81.2	0.0
	食道	C15	119	0.0	0.0	0.0	0.0	0.0	0.0	0.0	0.0	0.0	0.0	0.0	2.6	14.6	21.8	39.1	50.4	56.5	68.4	90.7	0.0
	胃	C16	389	0.0	0.0	0.0	0.0	0.0	6.8	2.9	2.5	2.1	0.0	7.8	36.4	59.5	76.5	139.6	214.2	288.6	391.6	0.0	0.0
	大腸（結腸・直腸）	C18-C20	341	0.0	0.0	0.0	0.0	0.0	0.0	0.0	0.0	0.0	4.1	7.5	18.3	26.7	45.6	78.2	141.9	127.9	235.5	391.6	0.0
	結腸	C18	221	0.0	0.0	0.0	0.0	0.0	0.0	0.0	0.0	0.0	0.0	5.0	7.8	17.0	21.8	40.8	87.0	83.3	174.7	296.1	0.0
	直腸	C19-C20	120	0.0	0.0	0.0	0.0	0.0	0.0	0.0	0.0	0.0	4.1	2.5	10.5	9.7	23.8	37.4	54.9	44.6	60.8	95.5	0.0
	肝および肝内胆管	C22	293	0.0	0.0	0.0	0.0	0.0	0.0	0.0	0.0	0.0	4.1	5.0	5.2	24.3	37.7	57.8	132.7	175.5	243.1	205.4	0.0
	胆のう・胆管	C23-C24	124	0.0	0.0	0.0	0.0	0.0	0.0	0.0	0.0	0.0	0.0	2.5	7.8	4.9	7.9	20.4	41.2	71.4	87.3	171.9	0.0
	膵臓	C25	197	0.0	0.0	0.0	0.0	0.0	0.0	0.0	0.0	0.0	2.1	7.5	2.6	21.8	37.7	49.3	66.4	104.1	140.5	157.6	0.0
	喉頭	C32	14	0.0	0.0	0.0	0.0	0.0	0.0	0.0	0.0	0.0	0.0	0.0	0.0	0.0	4.0	3.4	4.6	5.9	11.4	14.3	0.0
	肺	C33-C34	655	0.0	0.0	0.0	0.0	0.0	0.0	0.0	2.5	6.2	7.5	13.1	41.2	87.2	173.3	267.8	297.4	482.3	644.8	0.0	0.0
	皮膚	C43-C44	19	0.0	0.0	0.0	0.0	0.0	0.0	0.0	0.0	0.0	0.0	0.0	5.2	2.4	0.0	3.4	4.6	5.9	3.8	43.0	0.0
	乳房	C50	1	0.0	0.0	0.0	0.0	0.0	0.0	0.0	0.0	0.0	0.0	0.0	0.0	0.0	0.0	0.0	0.0	3.0	0.0	0.0	0.0
	前立腺	C61	171	0.0	0.0	0.0	0.0	0.0	0.0	0.0	0.0	0.0	2.1	0.0	0.0	0.0	11.9	22.1	34.3	80.3	155.7	324.8	0.0
	膀胱	C67	83	0.0	0.0	0.0	0.0	0.0	0.0	0.0	0.0	0.0	0.0	0.0	0.0	4.9	9.9	10.2	25.2	56.5	60.8	114.6	0.0
	腎・尿路（膀胱除く）	C64-C66 C68	61	0.0	0.0	0.0	0.0	0.0	3.4	0.0	0.0	0.0	2.1	0.0	2.6	2.4	2.0	8.5	25.2	14.9	49.4	105.1	0.0
	脳・中枢神経系	C70-C72	15	0.0	0.0	0.0	0.0	0.0	0.0	2.9	0.0	4.1	0.0	0.0	0.0	9.7	2.0	1.7	4.6	3.0	11.4	0.0	0.0
	甲状腺	C73	8	0.0	0.0	0.0	0.0	0.0	0.0	0.0	0.0	0.0	0.0	0.0	0.0	0.0	0.0	3.4	2.3	3.0	11.4	4.8	0.0
	悪性リンパ腫	C81-C85 C96	87	0.0	0.0	0.0	0.0	0.0	0.0	0.0	0.0	4.9	2.1	0.0	7.8	4.9	9.9	22.1	9.2	29.7	87.3	114.6	0.0
	多発性骨髄腫	C88-C90	27	0.0	0.0	0.0	0.0	0.0	0.0	0.0	0.0	0.0	0.0	0.0	0.0	0.0	0.0	6.8	6.9	14.9	22.8	43.0	0.0
白血病	C91-C95	56	0.0	0.0	0.0	0.0	0.0	0.0	0.0	0.0	0.0	2.1	0.0	0.0	9.7	7.9	8.5	27.5	26.8	45.6	43.0	0.0	
女	全部位	C00-C97	2,150	3.8	0.0	0.0	13.3	3.9	3.5	8.9	20.0	44.2	58.9	103.8	160.5	217.9	305.8	408.2	592.3	851.1	1,459.9	0.0	
	口腔・咽頭	C00-C14	30	0.0	0.0	0.0	0.0	0.0	0.0	0.0	0.0	2.1	0.0	2.5	2.3	3.8	3.1	5.6	4.3	11.6	24.2	0.0	
	食道	C15	31	0.0	0.0	0.0	0.0	0.0	0.0	0.0	0.0	0.0	0.0	2.4	2.5	4.5	1.9	9.2	5.6	8.6	9.3	16.7	0.0
	胃	C16	240	0.0	0.0	0.0	0.0	0.0	0.0	0.0	2.5	6.3	14.1	9.9	11.3	9.4	24.6	33.9	59.9	129.9	180.4	0.0	0.0
	大腸（結腸・直腸）	C18-C20	314	0.0	0.0	0.0	0.0	0.0	0.0	3.0	2.5	2.1	7.1	7.4	11.3	39.4	49.2	56.4	68.4	111.3	247.3	0.0	
	結腸	C18	239	0.0	0.0	0.0	0.0	0.0	0.0	3.0	2.5	2.1	4.7	4.9	9.0	22.5	38.4	30.1	55.6	85.8	202.7	0.0	
	直腸	C19-C20	75	0.0	0.0	0.0	0.0	0.0	0.0	0.0	0.0	0.0	2.4	2.5	2.3	16.9	10.8	26.3	12.8	25.5	44.6	0.0	
	肝および肝内胆管	C22	156	0.0	0.0	0.0	0.0	0.0	0.0	0.0	0.0	0.0	0.0	0.0	6.8	18.8	13.8	39.5	53.5	83.5	94.8	0.0	
	胆のう・胆管	C23-C24	128	0.0	0.0	0.0	0.0	0.0	0.0	0.0	0.0	0.0	2.1	0.0	4.9	6.8	3.8	10.8	22.6	23.5	62.6	115.3	0.0
	膵臓	C25	239	0.0	0.0	0.0	0.0	0.0	0.0	0.0	0.0	2.1	0.0	9.9	11.3	24.4	44.6	41.4	89.8	99.7	148.8	0.0	
	喉頭	C32	2	0.0	0.0	0.0	0.0	0.0	0.0	0.0	0.0	0.0	0.0	0.0	0.0	1.9	1.5	0.0	0.0	0.0	0.0	0.0	
	肺	C33-C34	331	0.0	0.0	0.0	0.0	0.0	0.0	0.0	0.0	0.0	8.4	2.4	4.9	11.3	20.7	35.3	75.2	111.2	134.5	249.2	0.0
	皮膚	C43-C44	12	0.0	0.0	0.0	0.0	0.0	3.5	0.0	0.0	0.0	0.0	0.0	0.0	0.0	0.0	3.8	6.4	0.0	9.3	0.0	
	乳房	C50	181	0.0	0.0	0.0	0.0	0.0	0.0	5.9	7.5	6.3	11.8	29.7	49.7	41.3	35.3	24.5	40.6	41.7	72.5	0.0	
	子宮	C53-C55	81	0.0	0.0	0.0	0.0	0.0	0.0	0.0	5.0	2.1	9.4	7.4	18.1	11.3	20.0	20.7	17.1	20.9	29.8	0.0	
	子宮頸部	C53	32	0.0	0.0	0.0	0.0	0.0	0.0	0.0	2.5	2.1	4.7	4.9	9.0	1.9	7.7	7.5	6.4	7.0	11.2	0.0	
	子宮体部	C54	30	0.0	0.0	0.0	0.0	0.0	0.0	0.0	2.5	0.0	2.4	2.5	2.3	3.8	9.2	13.2	8.6	7.0	7.4	0.0	
	卵巣	C56	46	0.0	0.0	0.0	0.0	0.0	0.0	0.0	2.5	4.2	4.7	9.9	9.0	9.4	7.7	13.2	6.4	13.9	13.0	0.0	
	膀胱	C67	41	0.0	0.0	0.0	0.0	0.0	0.0	0.0	0.0	0.0	0.0	0.0	0.0	1.9	0.0	9.4	10.7	18.6	39.1	0.0	
	腎・尿路（膀胱除く）	C64-C66 C68	31	0.0	0.0	0.0	0.0	0.0	0.0	0.0	0.0	0.0	2.1	2.4	0.0	0.0	1.9	6.1	7.5	6.4	16.2	18.6	0.0
	脳・中枢神経系	C70-C72	14	0.0	0.0	0.0	0.0	0.0	0.0	0.0	0.0	0.0	0.0	0.0	7.4	4.5	1.9	1.5	5.6	4.3	0.0	3.7	0.0
甲状腺	C73	25	0.0	0.0	0.0	0.0	0.0	0.0	0.0	0.0	0.0	0.0	0.0	0.0	0.0	0.0	3.1	1.9	6.4	7.0	29.8	0.0	
悪性リンパ腫	C81-C85 C96	70	0.0	0.0	0.0	0.0	3.9	0.0	0.0	0.0	0.0	0.0	2.4	0.0	4.5	5.6	9.2	9.4	25.7	27.8	50.2	0.0	
多発性骨髄腫	C88-C90	23	0.0	0.0	0.0	0.0	0.0	0.0	0.0	0.0	0.0	0.0	0.0	2.5	0.0	3.8	3.1	3.8	12.8	11.6	9.3	0.0	
白血病	C91-C95	46	3.8	0.0	0.0	3.3	0.0	0.0	0.0	0.0	0.0	0.0	0.0	2.5	0.0	3.8	9.2	13.2	19.2	16.2	22.3	0.0	
総数	全部位	C00-C97	4,999	1.9	0.0	0.0	6.5	3.7	6.9	7.3	16.2	41.6	48.6	91.5	190.8	295.1	459.1	690.8	929.2	1,326.1	1,911.4	0.0	
口腔・咽頭	C00-C14	108	0.0	0.0	0.0	0.0	0.0	0.0	0.0	0.0	1.2	4.2	0.0	2.5	5.9	7.7	12.1	14.5	18.7	20.2	40.2	0.0	
食道	C15	150	0.0	0.0	0.0	0.0	0.0	0.0	0.0	0.0	0.0	0.0	1.2	2.5	9.4	11.6	23.4	25.8	28.6	31.7	37.5	0.0	
胃	C16	629	0.0	0.0	0.0	0.0	0.0	3.5	1.5	2.5	4.2	7.3	8.9	23.4	33.8	49.2	81.6	124.4	190.1	239.6	0.0		
大腸（結腸・直腸）	C18-C20	655	0.0	0.0	0.0	0.0	0.0	0.0	0.0	1.5	1.2	3.1	7.3	12.7	18.7	42.4	62.9	95.0	93.3	158.4	287.8	0.0	
結腸	C18	460	0.0	0.0	0.0	0.0	0.0	0.0	0.0	1.5	1.2	1.0	4.9	6.4	12.9	22.2	39.5	55.8	67.2	119.5	228.9	0.0	
直腸	C19-C20	195	0.0	0.0	0.0	0.0	0.0	0.0	0.0	0.0	0.0	2.1	2.4	6.4	5.9	20.3	23.4	39.2	26.1	38.9	58.9	0.0	
肝および肝内胆管	C22	449	0.0	0.0	0.0	0.0	0.0	0.0	0.0	0.0	0.0	2.1	2.4	2.5	15.2								