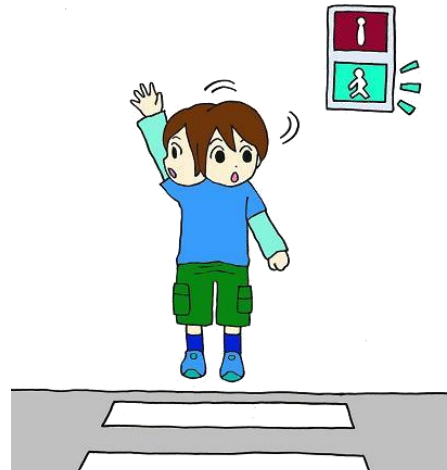


# 교통사고 방지를 위하여

여러분은 교통사고 현장을 보거나 교통사고에 대한 이야기를 들어본 적이 있습니까?


야마구치현에서도 매년 많은 분들이 교통사고로 사망하시거나 상처를 입고 있습니다. 외국인들이 관여하는 교통사고도 발생하고 있습니다.

세계중의 나라나 지역마다 각자의 문화나 습관이 있듯이 그나라만의 교통규칙이나 매너가 있습니다. 일본 교통규칙을 잘 이해하여 교통사고를 당하지 않은 안전한 생활을 보냅시다.




- 기본적인 신호등이나 표식을 알자 ..... 2
- 보행자의 교통규칙 ..... 3
- 자동차나 오토바이를 운전할 때의 교통규칙 ..... 4
- 자전거를 이용할 때의 교통규칙 ..... 5
- 만일 교통사고가 발생한 경우 ..... 6

## 기본적인 신호등이나 표식을 알자



자동차용신호등



보행자용신호등



통행금지



차량통행금지



최고속도



차량진입금지



일방통행



일단정지



자전거 및 보행자전용



보행자횡단금지





보행자통행금지

## 보행자의 교통규칙


- 보행자는 도로 오른쪽을 걸어야 한다.
- 보도와 차도의 구별이 있는 도로에서는 보도를 걸어야 한다.
- 도로를 횡단할 때는 횡단보도나 육교를 이용해야 한다.
- 보행자용신호등이 있는 교차점에서는 청색신호로 횡단한다.
- 보행자용신호가 점멸을 시작하면 횡단하면 안된다.
- 철도의 건널목에서 경보기가 울리고 있을 때나 차단기가 내리기 시작했을 때는 꼭 멈추어서 기다려야 한다.

(차단기가 없는 철도 건널목도 있으니 주의해야 한다)



## 자동차나 오토바이를 운전할 때의 교통규칙

- 운전할 때는 꼭 운전면허증을 휴대해야 한다.
- 운전자만 아니라 동승자도 안전벨트를 사용해야 한다.

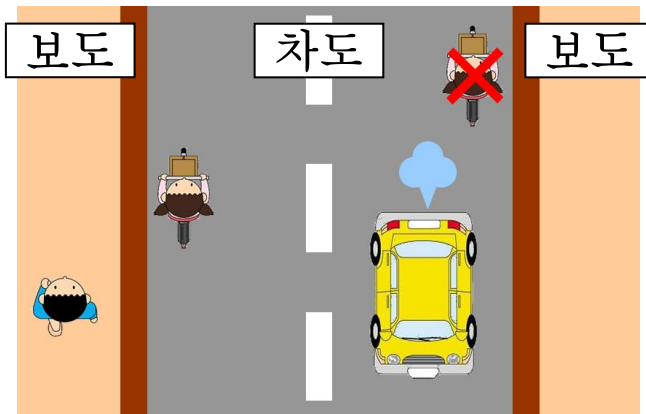


- 술을 마시면 절대 운전하면 안된다.
- 주차금지장소에 주차하면 안된다.
- 오토바이를 탈 때는 꼭 헬멧을 써야 한다.




## 자전거를 이용할 때의 교통규칙

- 자전거는 도로 왼쪽을 통행해야 한다
- 술을 마시면 절대 운전하면 안된다
- 비가 올 때 우산을 쓰면서 운전하면 안된다




- 나란히 나아가거나 자전거뒤에 사람을 태우면 안된다
- 밤에는 꼭 라이트를 점등해야 한다
- 브레이크나 라이트의 정비, 점검을 확실히 해야 한다
- 신호등에 따라 적색신호로는 통행하면 안된다
- 다른 교통을 방해하는 장소에는 주차하면 안된다



## 만일 교통사고가 발생한 경우

- ① 바로 자동차 운전을 정지
- ② 다른 교통의 방해가 되지 않도록 차량을 길가에 이동한다
- ③ 부상자가 있는 경우에는 119 번에 전화해서 구급차를 부른다  
일본어에 자신이 없는 분은 주위사람들에게 도움을 청한다  
구급차가 올 때까지 응급처치를 한다



- ④ 부상자의 유무에 상관없이 110 번에 전화해서 경찰관을 부른다  
경찰관이 올 때까지 사고현장을 떠나면 안된다  
당사자·목격자로서 경찰에 상황을 보고해야 한다

