

消 防 の 概 況

1 消防体制

(1) 消防機関

令和3年4月1日現在、常備消防機関の現況は、消防本部が12本部（単独8、一部事務組合4）、消防署が26署、出張所等が34所、消防吏員が1,999人となっている。

本県では、県内19市町の全てにおいて、消防常備化が達成されている。

また、消防団は、団数19団、分団が375分団、団員が12,499人となっている。そのうち、女性消防団員数は19市町、616人となっており、主に防火思想等の普及啓発活動を行っている。

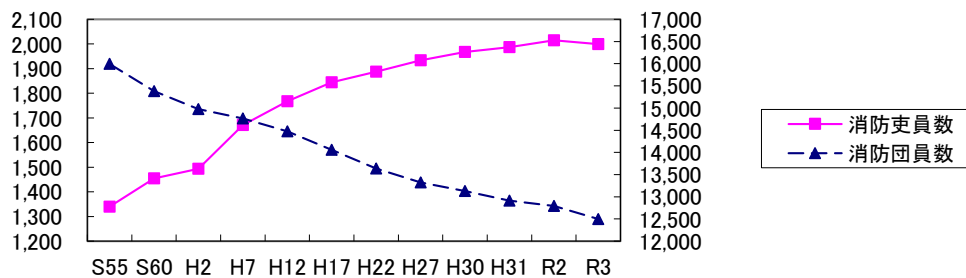
（第1-1表、第1-4表）

○消防機関と人員の推移

各年4月1日現在

| | | S55 | S60 | H2 | H7 | H12 | H17 | H22 | H27 | H30 | H31 | R2 | R3 |
|------|-------|--------|--------|--------|--------|--------|--------|--------|--------|--------|--------|--------|--------|
| 消防本部 | 消防本部数 | 15 | 16 | 16 | 16 | 16 | 13 | 13 | 12 | 12 | 12 | 12 | 12 |
| | 消防署数 | 20 | 21 | 25 | 28 | 29 | 30 | 29 | 29 | 28 | 28 | 28 | 26 |
| | 出張所等数 | 26 | 32 | 30 | 30 | 29 | 32 | 35 | 35 | 34 | 34 | 32 | 34 |
| | 消防吏員数 | 1,340 | 1,455 | 1,494 | 1,671 | 1,768 | 1,844 | 1,888 | 1,934 | 1,968 | 1,987 | 2,015 | 1,999 |
| 消防団 | 消防団数 | 56 | 56 | 56 | 56 | 56 | 34 | 20 | 19 | 19 | 19 | 19 | 19 |
| | 分団数 | 522 | 529 | 523 | 531 | 522 | 471 | 377 | 372 | 376 | 376 | 376 | 375 |
| | 消防団員数 | 15,994 | 15,379 | 14,976 | 14,767 | 14,475 | 14,061 | 13,639 | 13,322 | 13,130 | 12,912 | 12,793 | 12,499 |
| | うち女性 | 4 | 4 | 29 | 209 | 300 | 340 | 385 | 470 | 623 | 665 | 680 | 616 |

○消防吏員、団員数の推移



(2) 消防相互応援協定

消防は、市町村がその区域内に関する責任を負っているが、境界付近での災害や大規模・特殊災害に際し、個々の消防力のみで対応できない場合がある。

そのため、市町村は消防の相互応援に関して協定を締結する等、適切に対応できるようにしている。

令和3年4月1日現在、県内では消防相互応援協定として、県内統一協定が2件、その他の県内消防機関相互の協定が5件、県外消防機関との協定が15件締結されている。（第1-2表）

(3) 消防吏員、消防団員の年齢構成等

令和3年4月1日現在、消防吏員の平均年齢は38.1歳、消防団員の平均年齢は47.6歳である。

消防吏員、消防団員いずれも平均年齢が上昇する傾向にある。

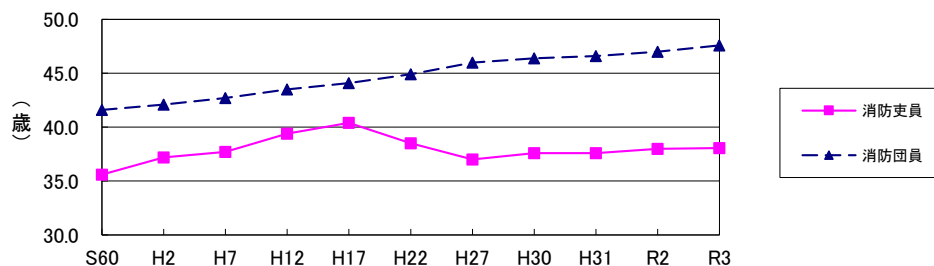
（第1-3表、第1-4表）

○消防吏員、団員の平均年齢の推移

各年4月1日現在

| | S55 | S60 | H2 | H7 | H12 | H17 | H22 | H27 | H30 | H31 | R2 | R3 |
|-----------|------|------|------|------|------|------|------|------|------|------|------|------|
| 消防吏員の平均年齢 | 33.9 | 35.6 | 37.2 | 37.7 | 39.4 | 40.4 | 38.5 | 37.0 | 37.6 | 37.6 | 38.0 | 38.1 |
| 消防団員の平均年齢 | 41.0 | 41.6 | 42.1 | 42.7 | 43.5 | 44.1 | 44.9 | 46.0 | 46.4 | 46.6 | 47.0 | 47.6 |

○消防吏員、団員の平均年齢の推移



2 消防施設

(1) 消防機械

消防機械は、消防活動を行う上で極めて重要なものであり、常備消防にあつては、はしご付消防自動車、化学消防車、救助工作車等の特殊車両による消防力の強化が図られている。

また消防団にあつては、小型動力ポンプ付積載車等の増強等、機動力の強化が図られている。(第1-10表、第1-11表)

○消防ポンプ自動車等(現有)の推移

各年4月1日現在

| | | S55 | S60 | H2 | H7 | H12 | H17 | H22 | H27 | H31 | R2 | R3 |
|------|-----------------|-----|-----|-----|-----|-----|-----|-----|-----|-----|-----|-----|
| 消防本部 | 消防ポンプ自動車(B-1以上) | 5 | 62 | 65 | 63 | 65 | 68 | 69 | 68 | 66 | 61 | 61 |
| | 水槽付消防ポンプ自動車 | 33 | 35 | 40 | 44 | 44 | 46 | 46 | 51 | 57 | 55 | 55 |
| | はしご付消防自動車 | 8 | 11 | 16 | 16 | 18 | 18 | 18 | 16 | 15 | 15 | 15 |
| | 化学消防車 | 19 | 20 | 20 | 23 | 23 | 24 | 25 | 23 | 21 | 21 | 21 |
| | 救急自動車 | 69 | 72 | 72 | 76 | 78 | 85 | 87 | 89 | 89 | 89 | 89 |
| | 救助工作車 | 3 | 8 | 9 | 15 | 18 | 19 | 20 | 20 | 20 | 21 | 20 |
| 消防団 | 消防ポンプ自動車(B-1以上) | 12 | 200 | 215 | 224 | 223 | 224 | 215 | 205 | 198 | 194 | 194 |
| | 小型動力ポンプ付積載車 | 275 | 363 | 382 | 468 | 553 | 591 | 603 | 592 | 588 | 584 | 584 |
| | 小型動力ポンプ | 824 | 760 | 760 | 834 | 424 | 362 | 333 | 360 | 273 | 270 | 270 |

(2) 消防水利

消防水利には、消火栓、防火水槽、プール等の人工水利と、河川、海、池等の自然水利がある。消防水利は、消防機械とともに火災鎮圧のため必要不可欠である。(第1-13表)

○消防水利保有数の推移

各年4月1日現在

| | S55 | S60 | H2 | H7 | H12 | H17 | H22 | H27 | H30 | H31 | R2 | R3 |
|------|--------|--------|--------|--------|--------|--------|--------|--------|--------|--------|--------|--------|
| 消火栓 | 11,879 | 13,449 | 14,972 | 17,220 | 18,497 | 20,932 | 23,758 | 23,760 | 24,155 | 24,199 | 24,235 | 24,334 |
| 防火水槽 | 2,060 | 2,701 | 3,182 | 3,812 | 4,540 | 4,970 | 5,219 | 5,207 | 5,124 | 5,127 | 5,140 | 5,160 |
| その他 | 2,321 | 1,571 | 1,718 | 1,429 | 1,471 | 1,367 | 1,363 | 1,319 | 1,247 | 1,750 | 1,361 | 1,372 |
| 計 | 16,260 | 17,721 | 19,872 | 22,461 | 24,508 | 27,269 | 30,340 | 30,286 | 30,526 | 31,076 | 30,736 | 30,866 |

3 市町の消防財政

令和2年度の市町の消防費歳出決算額は、251億48百万円で、前年度と比べて、18億26百万円(7.8%)の増加となっている。また、普通会計歳出に占める消防費歳出の割合は、3.1%となっている。(第1-15表)

○市町村消防費の推移

| | S60 | H2 | H7 | H12 | H17 | H22 | H26 | H27 | H30 | R1 | R2 |
|-----------------|---------|---------|---------|---------|---------|---------|---------|---------|---------|---------|---------|
| 普通会計決算額(百万円)(A) | 381,537 | 499,522 | 623,973 | 639,280 | 604,306 | 622,319 | 637,777 | 636,798 | 639,285 | 647,164 | 798,603 |
| 消防費決算額(百万円)(B) | 11,323 | 14,400 | 19,519 | 21,273 | 20,749 | 23,680 | 25,403 | 27,845 | 23,718 | 23,322 | 25,148 |
| B/A | 3.0% | 2.9% | 3.1% | 3.3% | 3.4% | 3.8% | 4.0% | 4.4% | 3.7% | 3.6% | 3.1% |
| 一世帯当たりの消防費(円) | 21,213 | 25,999 | 34,471 | 37,705 | 34,828 | 38,938 | 42,481 | 46,564 | 39,605 | 38,896 | 41,923 |
| 住民一人当たりの消防費(円) | 7,121 | 9,195 | 12,503 | 13,676 | 14,060 | 16,315 | 18,198 | 19,947 | 17,300 | 17,166 | 18,697 |

4 消防機関の活動状況

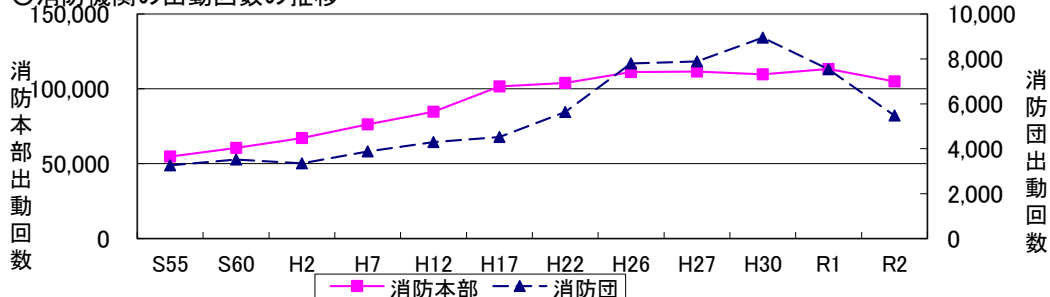
令和2年中の消防吏員の出動回数は104,969回にのぼり、前年度と比べると、8,325回(7.35%)減少している。

また、同年度の消防団員の出動回数は5,473回となっており、前年度と比べると、2,067回(27.41%)減少している。(第1-17表、第1-18表)

○消防機関の出動回数の推移

| | S55 | S60 | H2 | H7 | H12 | H17 | H22 | H26 | H27 | H30 | R1 | R2 | |
|------|------|--------|--------|--------|--------|--------|---------|---------|---------|---------|---------|---------|---------|
| 消防本部 | 火災 | 834 | 805 | 834 | 1,090 | 768 | 709 | 656 | 483 | 418 | 513 | 509 | 505 |
| | 風水害等 | 535 | 522 | 57 | 252 | 24 | 181 | 329 | 78 | 141 | 396 | 73 | 97 |
| | 演習訓練 | 1,409 | 3,492 | 4,017 | 2,854 | 4,607 | 3,539 | 3,399 | 5,155 | 5,290 | 4,093 | 7,391 | 10,256 |
| | 救急 | 26,436 | 31,221 | 34,533 | 40,104 | 49,991 | 63,501 | 63,453 | 66,398 | 67,292 | 69,371 | 68,909 | 62,929 |
| | 救助 | 190 | 249 | 489 | 720 | 774 | 1,020 | 992 | 909 | 762 | 757 | 679 | 739 |
| | 捜索 | 12 | 11 | 15 | 18 | 25 | 20 | 48 | 18 | 11 | 45 | 13 | 37 |
| | 予防査察 | 10,264 | 12,134 | 13,367 | 14,362 | 13,566 | 15,846 | 10,249 | 12,546 | 11,250 | 11,351 | 11,954 | 8,328 |
| | その他 | 15,078 | 12,138 | 13,748 | 16,858 | 14,868 | 16,718 | 24,783 | 25,664 | 26,358 | 23,170 | 23,766 | 22,078 |
| | 計 | 54,758 | 60,572 | 67,060 | 76,258 | 84,623 | 101,534 | 103,909 | 111,251 | 111,522 | 109,696 | 113,294 | 104,969 |
| 消防団 | 火災 | 606 | 517 | 414 | 626 | 451 | 401 | 413 | 285 | 225 | 333 | 290 | 324 |
| | 風水害等 | 164 | 231 | 17 | 33 | 16 | 88 | 135 | 45 | 30 | 237 | 102 | 98 |
| | 演習訓練 | 1,172 | 1,347 | 1,287 | 1,395 | 1,684 | 1,686 | 3,234 | 4,352 | 4,578 | 4,301 | 3,614 | 1,598 |
| | 救急 | 141 | 185 | 202 | 244 | 338 | | | 3 | 4 | 7 | 5 | 6 |
| | 救助 | 12 | 7 | 8 | 9 | 5 | 2 | 1 | | | 1 | 5 | 2 |
| | 捜索 | 20 | 10 | 10 | 18 | 44 | 37 | 20 | 15 | 21 | 35 | 22 | 36 |
| | 予防査察 | 29 | 45 | 18 | | | | | | | 1 | | |
| | その他 | 1,115 | 1,175 | 1,388 | 1,548 | 1,759 | 2,304 | 1,829 | 3,100 | 3,031 | 4,032 | 3,502 | 3,409 |
| | 計 | 3,259 | 3,517 | 3,344 | 3,873 | 4,297 | 4,518 | 5,632 | 7,800 | 7,889 | 8,947 | 7,540 | 5,473 |

○消防機関の出動回数の推移



山口県の消防



本部管轄区域

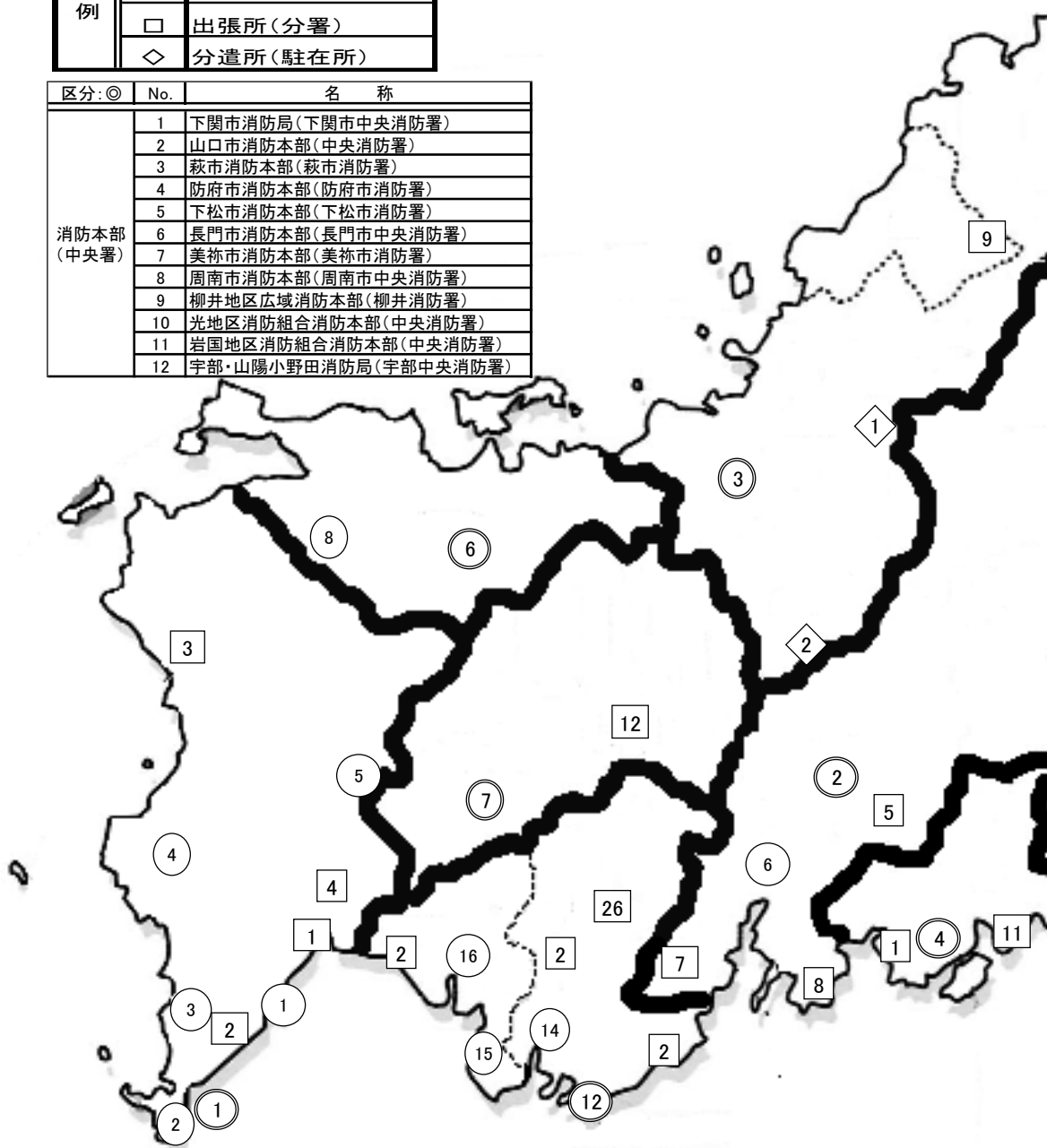
令和3年4月1日現在



山口県の消防署

| | | |
|----|---|------------|
| 凡例 | ◎ | 消防本部(中央署等) |
| | ○ | 消防署 |
| | □ | 出張所(分署) |
| | ◇ | 分遣所(駐在所) |

| 区分:◎ | No. | 名称 |
|---------------|-----|----------------------|
| 消防本部 (中央署) | 1 | 下関市消防局(下関市中央消防署) |
| | 2 | 山口市消防本部(中央消防署) |
| | 3 | 萩市消防本部(萩市消防署) |
| | 4 | 防府市消防本部(防府市消防署) |
| | 5 | 下松市消防本部(下松市消防署) |
| | 6 | 長門市消防本部(長門市中央消防署) |
| | 7 | 美祢市消防本部(美祢市消防署) |
| | 8 | 周南市消防本部(周南市中央消防署) |
| | 9 | 柳井地区広域消防本部(柳井消防署) |
| | 10 | 光地区消防組合消防本部(中央消防署) |
| | 11 | 岩国地区消防組合消防本部(中央消防署) |
| | 12 | 宇部・山陽小野田消防局(宇部中央消防署) |

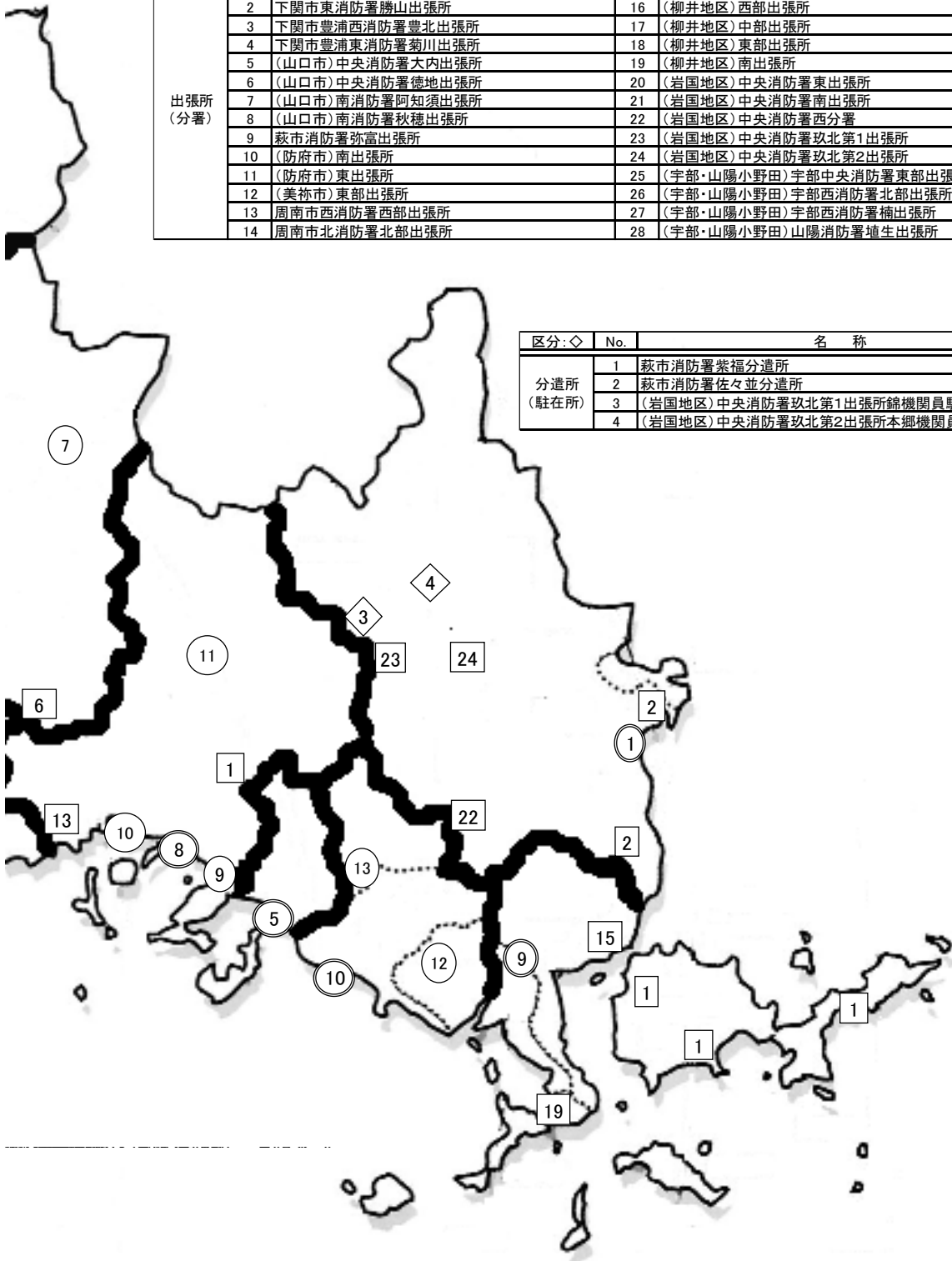


| 区分:○ | No. | 名称 | No. | 名称 |
|------|-----|------------|-----|------------------|
| 消防署 | 1 | 下関市東消防署 | 9 | 周南市東消防署 |
| | 2 | 下関市西消防署 | 10 | 周南市西消防署 |
| | 3 | 下関市北消防署 | 11 | 周南市北消防署 |
| | 4 | 下関市豊浦西消防署 | 12 | (光地区)東消防署 |
| | 5 | 下関市豊浦東消防署 | 13 | (光地区)北消防署 |
| | 6 | (山口市)南消防署 | 14 | (宇部・山陽小野田)宇部西消防署 |
| | 7 | (山口市)阿東消防署 | 15 | (宇部・山陽小野田)小野田消防署 |
| | 8 | 長門市西消防署 | 16 | (宇部・山陽小野田)山陽消防署 |

所 配 置 図

令和3年4月1日現在

| 区分: □ | No. | 名 称 | No. | 名 称 |
|-------------|-----|-----------------|-----|------------------------|
| 出張所 (分署) | 1 | 下関市東消防署小月出張所 | 15 | (柳井地区)東出張所 |
| | 2 | 下関市東消防署勝山出張所 | 16 | (柳井地区)西部出張所 |
| | 3 | 下関市豊浦西消防署豊北出張所 | 17 | (柳井地区)中部出張所 |
| | 4 | 下関市豊浦東消防署菊川出張所 | 18 | (柳井地区)東部出張所 |
| | 5 | (山口市)中央消防署大内出張所 | 19 | (柳井地区)南出張所 |
| | 6 | (山口市)中央消防署徳地出張所 | 20 | (岩国地区)中央消防署東出張所 |
| | 7 | (山口市)南消防署阿知須出張所 | 21 | (岩国地区)中央消防署南出張所 |
| | 8 | (山口市)南消防署秋穂出張所 | 22 | (岩国地区)中央消防署西分署 |
| | 9 | 萩市消防署弥富出張所 | 23 | (岩国地区)中央消防署玖北第1出張所 |
| | 10 | (防府市)南出張所 | 24 | (岩国地区)中央消防署玖北第2出張所 |
| | 11 | (防府市)東出張所 | 25 | (宇部・山陽小野田)宇部中央消防署東部出張所 |
| | 12 | (美祿市)東部出張所 | 26 | (宇部・山陽小野田)宇部西消防署北部出張所 |
| | 13 | 周南市西消防署西部出張所 | 27 | (宇部・山陽小野田)宇部西消防署楠出張所 |
| | 14 | 周南市北消防署北部出張所 | 28 | (宇部・山陽小野田)山陽消防署植生出張所 |



| 区分: ◇ | No. | 名 称 |
|--------------|-----|----------------------------|
| 分遣所 (駐在所) | 1 | 萩市消防署紫福分遣所 |
| | 2 | 萩市消防署佐々並分遣所 |
| | 3 | (岩国地区)中央消防署玖北第1出張所錦機関員駐在所 |
| | 4 | (岩国地区)中央消防署玖北第2出張所本郷機関員駐在所 |

第1-1表 市町の消防体制

令和3年4月1日現在

| | 面積 (H30.10.1) | 人口 (H31.4.1) | 世帯数 (H31.4.1) | 消防本部 | | | 消防団 | | | 地域指定区分 | | | | | | 備考 |
|--------------|------------------|-----------------|------------------|------|------|-------|------|-----|--------|--------|----|----|----|----|----|---------|
| | | | | 消防署 | 出張所等 | 消防吏員 | 消防団数 | 分団数 | 消防団員 | 過疎 | 離島 | 石コ | 山村 | 林野 | 台風 | |
| 県計 | 6,112.56 | 1,345,017 | 599,846 | 26 | 34 | 1,999 | 19 | 375 | 12,499 | 11 | 11 | 6 | 5 | 5 | 19 | |
| 下関市 | 716.10 | 254,981 | 115,881 | 6 | 4 | 327 | 1 | 31 | 1,828 | ○ | ○ | ○ | ○ | ○ | ○ | |
| 山口市 | 1,023.23 | 193,683 | 87,008 | 3 | 4 | 247 | 1 | 33 | 1,090 | ○ | | | | | ○ | |
| 萩市 | 698.31 | 44,759 | 20,731 | 1 | 3 | 90 | 1 | 58 | 1,061 | ○ | ○ | | ○ | | ○ | |
| 阿武町 | 115.95 | 3,074 | 1,383 | | | | 1 | 5 | 126 | ○ | | | | | ○ | 萩市へ事務委託 |
| 防府市 | 189.37 | 113,531 | 48,631 | 1 | 2 | 140 | 1 | 13 | 373 | | ○ | | | ○ | ○ | |
| 下松市 | 89.35 | 56,561 | 25,049 | 1 | | 68 | 1 | 9 | 341 | | | ○ | | | ○ | |
| 長門市 | 357.31 | 32,534 | 14,345 | 2 | | 66 | 1 | 12 | 982 | ○ | | | ○ | | ○ | |
| 美祢市 | 472.64 | 23,673 | 9,680 | 1 | 1 | 61 | 1 | 13 | 836 | ○ | | | | | ○ | |
| 周南市 | 656.29 | 138,946 | 62,319 | 4 | 2 | 209 | 1 | 18 | 978 | ○ | ○ | ○ | ○ | ○ | ○ | |
| 柳井地区広域消防組合 | (347.42) | (60,311) | (27,209) | 1 | 5 | 141 | | | | | | | | | | |
| 柳井市 | 140.05 | 30,961 | 13,948 | | | | 1 | 9 | 443 | ○ | ○ | | | | ○ | |
| 平生町 | 34.59 | 11,984 | 4,852 | | | | 1 | 10 | 171 | | ○ | | | | ○ | |
| 周防大島町 | 138.09 | 15,018 | 7,150 | | | | 1 | 62 | 866 | ○ | ○ | | | | ○ | |
| 上関町 | 34.69 | 2,348 | 1,259 | | | | 1 | 5 | 198 | ○ | ○ | | | | ○ | |
| 光地区消防組合 | (142.55) | (64,000) | (27,326) | 1 | 2 | 113 | | | | | | | | | | |
| 光市 | 92.13 | 49,359 | 21,188 | | | | 1 | 12 | 514 | | ○ | | | | ○ | |
| 田布施町 | 50.42 | 14,641 | 6,138 | | | | 1 | 5 | 164 | | ○ | | | | ○ | |
| 岩国地区消防組合 | (884.30) | (135,174) | (60,592) | 1 | 7 | 234 | | | | | | | | | | |
| 岩国市 | 873.72 | 129,142 | 58,050 | | | | 1 | 49 | 1,426 | ○ | ○ | ○ | ○ | ○ | ○ | |
| 和木町 | 10.58 | 6,032 | 2,542 | | | | 1 | 3 | 59 | | | ○ | | | ○ | |
| 宇部・山陽小野田消防組合 | (419.74) | (223,790) | (99,692) | 4 | 4 | 303 | | | | | | | | | | |
| 宇部市 | 286.65 | 163,482 | 73,682 | | | | 1 | 15 | 639 | | | | | | ○ | |
| 山陽小野田市 | 133.09 | 60,308 | 26,010 | | | | 1 | 13 | 404 | | | ○ | | ○ | ○ | |

(出典)面積は国土交通省国土地理院「全国都道府県市区町村別面積調」による。

人口、世帯数は県統計分析課「山口県人口移動統計調査」による。

※地域指定区分

過疎・・・過疎地域自立促進特別措置法適用地域

離島・・・離島振興法適用地域

石コ・・・石油コンビナート等災害防止法特別防災区域

山村・・・山村振興法適用地域

林野・・・林野火災特別地域

台風・・・台風常襲地帯

第 1-2 表 消防相互応援協定の締結状況

1 県内統一協定

令和3年4月1日現在

| 番号 | 協 定 名 | 協 定 締 結 機 関 名 | 協定の対象となる災害種別 | | | | | 備 考 |
|----|-------------------|---------------------------|--------------|----|-----|----|----|-----|
| | | | すべての災害 | 火災 | 風水害 | 救急 | 救助 | |
| 1 | 山口県内広域消防相互応援協定 | 県内全19市町及び全4消防一部事務組合 | ○ | | | | | |
| 2 | 山口県消防防災ヘリコプター応援協定 | 県内全19市町及び全4消防一部事務組合並びに山口県 | ○ | | | | | |

2 県内協定

| 番号 | 協 定 名 | 協 定 締 結 機 関 名 | 協定の対象となる災害種別 | | | | | 備 考 |
|----|--------------------------------|---|--------------|----|-----|----|----|-----|
| | | | すべての災害 | 火災 | 風水害 | 救急 | 救助 | |
| 1 | 石油コンビナート等特別防災区域に係る消防相互応援協定 | 岩国地区消防組合、下松市、周南市、宇部・山陽小野田消防局及び下関市 | | ○ | ○ | | | ○ |
| 2 | 中国自動車道及び山陽自動車道における消防相互応援協定 | 下関市、美祢市、山陽小野田市、宇部市、宇部・山陽小野田消防局、山口市、防府市、周南市、下松市、光市、光地区消防組合、岩国市及び岩国地区消防組合 | | ○ | | ○ | ○ | ○ |
| 3 | 火災調査等に係る消防相互応援協定 | 防府市、周南市、下松市、光地区消防組合及び柳井地区広域消防組合 | | | | | | ○ |
| 4 | 県道山口宇部線における消防相互応援協定 | 宇部市、山口市及び宇部・山陽小野田消防局 | | ○ | | ○ | ○ | ○ |
| 5 | 「母体・新生児救急搬送マニュアル」に係る救急業務相互応援協定 | 下関市、山口市、萩市、防府市、下松市、長門市、周南市、美祢市、柳井地区広域消防組合、光地区消防組合、岩国地区消防組合及び宇部・山陽小野田消防局 | | | | ○ | | |

3 県外協定

| 番号 | 協 定 名 | 協 定 締 結 機 関 名 | 協定の対象となる災害種別 | | | | | 備 考 |
|----|--|-------------------------------------|--------------|----|-----|----|----|-----|
| | | | すべての災害 | 火災 | 風水害 | 救急 | 救助 | |
| 1 | 消防相互応援協定 | 周南市及び広島県吉賀町 | ○ | | | | | |
| 2 | 消防相互応援協定 | 岩国市、岩国地区消防組合及び広島県廿日市市 | ○ | | | | | |
| 3 | 岩国市及び吉賀町消防相互応援協定 | 岩国市及び広島県吉賀町 | ○ | | | | | |
| 4 | 消防相互応援協定 | 山口市、津和野町、吉賀町及び益田地区広域市町村圏事務組合 | ○ | | | | | |
| 5 | 消防相互応援協定 | 岩国市、和木町、岩国地区消防組合及び広島県大竹市 | ○ | | | | | |
| 6 | 下関市と北九州市との消防相互応援協定 | 下関市及び福岡県北九州市 | ○ | | | | | |
| 7 | 中国自動車道における消防相互応援協定 | 周南市、岩国地区消防組合、広島県益田地区広域市町村圏事務組合及び広島市 | | ○ | | | | ○ |
| 8 | 山陽自動車道消防相互応援協定 | 岩国地区消防組合及び広島県大竹市 | | ○ | | ○ | ○ | ○ |
| 9 | 岩国市及び岩国地区消防組合とアメリカ合衆国海兵隊岩国航空基地との間の消防相互応援協定 | 岩国市、岩国地区消防組合及びアメリカ合衆国海兵隊航空基地 | | ○ | | | | ○ |
| 10 | 萩市、益田市、津和野町及び益田地区広域市町村圏事務組合広域消防相互応援協定 | 萩市、益田市、津和野町及び益田地区広域市町村圏事務組合 | ○ | | | | | |
| 11 | 消防相互応援協定 | 和木町及び広島県廿日市市 | ○ | | | | | |
| 12 | 北九州市と山口県の航空消防相互応援協定 | 山口県及び福岡県北九州市 | ○ | | | | | |
| 13 | 消防相互応援協定 | 岩国地区消防組合及び広島市 | ○ | | | | | |
| 14 | 消防相互応援協定 | 柳井地区広域消防組合及び広島市 | ○ | | | | | |
| 15 | 消防相互応援協定 | 光地区消防組合及び広島市 | ○ | | | | | |

第1-3表 消防職

| | 消防職員 | | | | 階級別消防吏員数 | | | | | | | |
|-----------------------|----------|--------|----------------|------------------|------------------|-------------|-----------------------|------------------|-----------------------|------------------|-----------------------|-------------|
| | 消防 吏員 | 女 性 | のそ 職の 員他 | 条 例 定 数 | 消 防 正 監 | 消 防 監 | 消 防 司 令 長 | 消 防 司 令 | 消 防 司 令 補 | 消 防 士 長 | 消 防 副 士 長 | 消 防 士 |
| | | | | | | | | | | | | |
| 県計 | 1,999 | 45 | 15 | 2,037 | 4 | 21 | 64 | 244 | 517 | 633 | 105 | 411 |
| 下関市 | 327 | 5 | | 331 | 1 | 5 | 15 | 49 | 76 | 89 | | 92 |
| 山口市 | 247 | 8 | 3 | 249 | 1 | 5 | 11 | 48 | 79 | 68 | 9 | 26 |
| 萩市 | 90 | 2 | 1 | 92 | | | 1 | 16 | 29 | 25 | 1 | 18 |
| 防府市 | 140 | 4 | 7 | 154 | | 1 | 8 | 23 | 40 | 31 | 4 | 33 |
| 下松市 | 68 | 2 | | 70 | | | 1 | 5 | 23 | 17 | 12 | 10 |
| 長門市 | 66 | 2 | | 70 | | | | 9 | 10 | 28 | 2 | 17 |
| 美祢市 | 61 | 1 | | 62 | | | 1 | 10 | 19 | 11 | 4 | 16 |
| 周南市 | 209 | 4 | | 210 | 1 | 1 | 10 | 11 | 36 | 91 | 18 | 41 |
| 柳井地 消防組 区合 | 141 | 1 | | 141 | | 1 | 5 | 11 | 46 | 50 | | 28 |
| 光地 消防組 区合 | 113 | 4 | | 113 | | 1 | | 20 | 35 | 32 | 10 | 15 |
| 岩国地 消防組 区合 | 234 | 5 | 1 | 230 | 1 | 4 | 3 | 19 | 38 | 103 | 7 | 59 |
| 宇部・山陽小野田 消防組 区合 | 303 | 7 | 3 | 315 | | 3 | 9 | 23 | 86 | 88 | 38 | 56 |

員の現況(その1)

令和3年4月1日現在

| 勤務体制別 消防吏員数 | | | | 在職年数別消防吏員数 | | | | | | | | |
|------------------|-------------|-------------|----------------------------|--------------|----------------|-----------------|-----------------|-----------------|-----------------|-----------|--------|-----------------------|
| 毎 日 勤 務 | 2 部 制 | 3 部 制 | そ の 他 派 遣 等 | 5年 未 満 | 5年 ～ 10年 | 10年 ～ 15年 | 15年 ～ 20年 | 20年 ～ 25年 | 25年 ～ 30年 | 30年 以上 | | |
| 412 | 1,005 | 504 | 78 | 279 | 339 | 357 | 201 | 208 | 291 | 324 | 県 | 計 |
| 54 | 258 | | 15 | 40 | 55 | 64 | 30 | 27 | 37 | 74 | 下 | 関市 |
| 57 | | 186 | 4 | 23 | 19 | 60 | 30 | 29 | 40 | 46 | 山 | 口市 |
| 18 | 68 | | 4 | 10 | 13 | 5 | 20 | 25 | 6 | 11 | 萩 | 市 |
| 30 | 102 | | 8 | 32 | 24 | 10 | 4 | 16 | 17 | 37 | 防 | 府市 |
| 19 | 46 | | 3 | 9 | 10 | 17 | 9 | 7 | 9 | 7 | 下 | 松市 |
| 12 | | 51 | 3 | 7 | 16 | 21 | 5 | 3 | 10 | 4 | 長 | 門市 |
| 13 | 44 | | 4 | 10 | 14 | 5 | 6 | 2 | 11 | 13 | 美 | 祢市 |
| 52 | 151 | | 6 | 27 | 27 | 42 | 21 | 14 | 42 | 36 | 周 | 南市 |
| 26 | 113 | | 2 | 14 | 31 | 34 | 22 | 23 | 15 | 2 | 柳 | 井地区 |
| 27 | | 85 | 1 | 12 | 16 | 25 | 13 | 23 | 15 | 9 | 光 | 地区 |
| 43 | | 182 | 9 | 37 | 53 | 50 | 17 | 10 | 28 | 39 | 岩 | 国地区 |
| 61 | 223 | | 19 | 58 | 61 | 24 | 24 | 29 | 61 | 46 | 宇 山 | 部 陽 小 野 田 |

第 1-3 表 消 防 職

| | 吏員 数合 計 | 年 齡 別 | | | | | | | | | | | | | | | | | | | | |
|----------------------|---------------|-------|-----|-----|-----|-----|-----|-----|-----|-----|-----|-----|-----|-----|-----|-----|-----|-----|-----|-----|-----|-----|
| | | 18歳 | 19歳 | 20歳 | 21歳 | 22歳 | 23歳 | 24歳 | 25歳 | 26歳 | 27歳 | 28歳 | 29歳 | 30歳 | 31歳 | 32歳 | 33歳 | 34歳 | 35歳 | 36歳 | 37歳 | 38歳 |
| 県 計 | 1,999 | 15 | 24 | 30 | 35 | 49 | 43 | 48 | 62 | 51 | 66 | 55 | 70 | 66 | 71 | 53 | 66 | 63 | 66 | 41 | 37 | 58 |
| 下 関 市 | 327 | 5 | 5 | 2 | 5 | 6 | 10 | 5 | 12 | 8 | 7 | 11 | 18 | 15 | 7 | 10 | 11 | 12 | 7 | 5 | 8 | 11 |
| 山 口 市 | 247 | | 2 | 4 | 4 | 2 | 1 | 1 | 5 | 4 | 5 | 4 | 3 | 9 | 13 | 7 | 6 | 9 | 9 | 6 | 8 | 9 |
| 萩 市 | 90 | 2 | | 2 | 1 | 1 | 1 | 3 | 2 | 1 | 2 | 1 | 2 | 2 | 4 | 1 | 3 | 3 | | 2 | 1 | 3 |
| 防 府 市 | 140 | 2 | 2 | 4 | 5 | 5 | 2 | 7 | 7 | 6 | 5 | 3 | 6 | 4 | 1 | 3 | 1 | 2 | 1 | | | 5 |
| 下 松 市 | 68 | 1 | 1 | 1 | 2 | | 2 | 1 | 2 | 2 | 5 | 1 | 2 | 2 | 3 | | 4 | 3 | 3 | 2 | 1 | 1 |
| 長 門 市 | 66 | | 1 | | 1 | 2 | 2 | 1 | 2 | 1 | 3 | 4 | 2 | 2 | 5 | 5 | 4 | 1 | 3 | 4 | 2 | 2 |
| 美 祢 市 | 61 | | 1 | 1 | | 2 | 3 | 2 | 3 | 4 | 4 | | 3 | 1 | | 1 | 2 | 1 | 1 | 1 | 1 | 3 |
| 周 南 市 | 209 | 2 | 1 | 3 | 4 | 4 | 6 | 6 | 6 | 1 | 7 | 5 | 8 | 4 | 8 | 5 | 7 | 7 | 7 | 5 | 4 | 4 |
| 柳井地 消防組 区合 | 141 | 1 | 2 | | 1 | 5 | 1 | 4 | 4 | 7 | 6 | 4 | 4 | 2 | 7 | 8 | 7 | 7 | 10 | 3 | 2 | 5 |
| 光地 消防組 区合 | 113 | 1 | 2 | 1 | 1 | 2 | 2 | 3 | 3 | 1 | 4 | 7 | 6 | 1 | 2 | 4 | 5 | 5 | 4 | 3 | 2 | 3 |
| 岩国地 消防組 区合 | 234 | 1 | 2 | 7 | 6 | 8 | 10 | 5 | 7 | 7 | 12 | 5 | 4 | 8 | 10 | 5 | 11 | 7 | 14 | 6 | 4 | 5 |
| 宇部・山陽小野田 消防組 合 | 303 | | 5 | 5 | 5 | 12 | 3 | 10 | 9 | 9 | 6 | 10 | 12 | 16 | 11 | 4 | 5 | 6 | 7 | 4 | 4 | 7 |

員 の 現 況 (その2)

令和3年4月1日現在

| 防 吏 員 数 | | | | | | | | | | | | | | | | | | | | | | 平均 年齢 | |
|---------|-----|-----|-----|-----|-----|-----|-----|-----|-----|-----|-----|-----|-----|-----|-----|-----|-----|-----|-----|-----|-----------|----------|------------------|
| 39歳 | 40歳 | 41歳 | 42歳 | 43歳 | 44歳 | 45歳 | 46歳 | 47歳 | 48歳 | 49歳 | 50歳 | 51歳 | 52歳 | 53歳 | 54歳 | 55歳 | 56歳 | 57歳 | 58歳 | 59歳 | 60歳 以上 | | |
| 40 | 39 | 42 | 43 | 41 | 55 | 66 | 78 | 49 | 65 | 45 | 47 | 39 | 33 | 45 | 26 | 38 | 35 | 25 | 32 | 18 | 29 | 38.1 | 県 計 |
| 3 | 12 | 5 | 3 | 6 | 8 | 8 | 8 | 2 | 8 | 9 | 4 | 7 | 5 | 8 | 7 | 11 | 4 | 6 | 9 | 4 | 10 | 38.4 | 下 関 市 |
| 6 | 4 | 7 | 10 | 11 | 4 | 8 | 10 | 10 | 6 | 5 | 8 | 4 | 9 | 7 | 4 | 6 | 5 | 3 | 2 | 1 | 6 | 40.4 | 山 口 市 |
| 6 | 3 | 3 | 4 | 4 | 5 | 4 | 6 | 2 | 3 | | 2 | 1 | | 3 | | 1 | 4 | | 1 | 1 | | 39.0 | 萩 市 |
| 2 | 4 | 1 | 1 | 2 | 6 | 3 | 5 | 4 | 1 | 2 | 2 | 4 | 3 | 7 | 1 | 5 | 7 | 3 | 6 | | | 38.0 | 防 府 市 |
| 1 | | 2 | 3 | 2 | 1 | 2 | 3 | 3 | 4 | 1 | 2 | | 1 | | | 1 | 2 | | | | 1 | 36.7 | 下 松 市 |
| | 1 | 1 | 2 | 1 | 1 | 2 | 2 | 1 | 3 | | 3 | 1 | | 1 | | | | | | | | 34.8 | 長 門 市 |
| | | 2 | | 1 | | 2 | 2 | 4 | 2 | 2 | 2 | | | | | 3 | | 4 | 1 | 2 | | 38.0 | 美 祢 市 |
| 7 | 4 | 2 | 3 | 4 | 9 | 8 | 14 | 5 | 6 | 5 | 5 | 6 | 3 | 6 | 3 | | 2 | | 4 | 4 | 5 | 38.7 | 周 南 市 |
| 1 | 4 | 7 | 3 | 2 | 1 | 6 | 5 | 3 | 8 | 3 | 3 | 3 | | | 1 | | | | | | 1 | 35.7 | 柳 井 地 区 |
| 3 | 3 | 3 | 4 | 4 | 5 | 4 | 6 | 5 | 5 | 2 | 1 | 1 | | 1 | 1 | | | | 2 | | 1 | 36.8 | 光 地 区 |
| 4 | 4 | 4 | 3 | | 7 | 7 | 7 | 2 | 9 | 3 | 4 | 1 | 6 | 8 | 4 | 5 | 6 | 2 | 1 | | 3 | 36.5 | 岩 国 地 区 |
| 7 | | 5 | 7 | 4 | 8 | 12 | 10 | 8 | 10 | 13 | 11 | 11 | 6 | 4 | 5 | 6 | 5 | 7 | 6 | 6 | 2 | 38.8 | 宇 部 山 陽 小 野 田 |

第1-4表 消防団

| | 消防団員数 | | | 階 級 別 消 防 団 員 | | | | | | | | | |
|--------------|--------|------|--------|---------------|------|-----|------|-----|------|------|------|-----|------|
| | 現員 | | 条例定数 | 団 長 | | 副団長 | | 分団長 | | 副分団長 | | 部 長 | |
| | | うち女性 | | | うち女性 | | うち女性 | | うち女性 | | うち女性 | | うち女性 |
| 県 計 | 12,499 | 616 | 14,428 | 19 | | 117 | 1 | 416 | 10 | 428 | 9 | 988 | 31 |
| 下 関 市 | 1,828 | 69 | 1,977 | 1 | | 11 | | 36 | 1 | 31 | | 188 | 4 |
| 山 口 市 | 1,090 | 73 | 1,300 | 1 | | 15 | 1 | 32 | 1 | 33 | | 89 | 5 |
| 萩 市 | 1,061 | 84 | 1,244 | 1 | | 20 | | 64 | 6 | 64 | 6 | 61 | 6 |
| 阿 武 町 | 126 | 8 | 165 | 1 | | 3 | | 6 | | 5 | | 6 | 1 |
| 防 府 市 | 373 | 19 | 408 | 1 | | 2 | | 14 | | 15 | | 68 | 1 |
| 下 松 市 | 341 | 18 | 350 | 1 | | 3 | | 9 | 1 | 9 | 1 | 30 | 1 |
| 長 門 市 | 982 | 3 | 1,070 | 1 | | 4 | | 12 | | 12 | | 78 | |
| 美 祢 市 | 836 | 26 | 1,000 | 1 | | 4 | | 13 | | 13 | | 45 | 1 |
| 周 南 市 | 978 | 68 | 1,184 | 1 | | 8 | | 18 | | 38 | | 87 | 3 |
| 柳井地区広域消防組合 | | | | | | | | | | | | | |
| 柳 井 市 | 443 | 4 | 516 | 1 | | 4 | | 13 | | 10 | | 29 | |
| 平 生 町 | 171 | 13 | 220 | 1 | | 1 | | 10 | | 9 | | 20 | |
| 周 防 大 島 町 | 866 | 5 | 972 | 1 | | 15 | | 61 | | 73 | | | |
| 上 関 町 | 198 | 10 | 230 | 1 | | 1 | | 4 | | 5 | | 7 | |
| 光地区消防組合 | | | | | | | | | | | | | |
| 光 市 | 514 | 14 | 530 | 1 | | 3 | | 12 | | 15 | 1 | 34 | 4 |
| 田 布 施 町 | 164 | 8 | 187 | 1 | | 1 | | 4 | | 6 | | 11 | 1 |
| 岩国地区消防組合 | | | | | | | | | | | | | |
| 岩 国 市 | 1,426 | 71 | 1,685 | 1 | | 14 | | 72 | 1 | 58 | 1 | 139 | 1 |
| 和 木 町 | 59 | 9 | 85 | 1 | | 1 | | 3 | | 3 | | 6 | |
| 宇部・山陽小野田消防組合 | | | | | | | | | | | | | |
| 宇 部 市 | 639 | 79 | 820 | 1 | | 4 | | 19 | | 15 | | 55 | |
| 山 陽 小 野 田 市 | 404 | 35 | 485 | 1 | | 3 | | 14 | | 14 | | 35 | 3 |

員 の 現 況 (その1)

令和3年4月1日現在

| 数 | | | | 在 職 年 数 別 | | | | | | | |
|-----|------|-------|------|-----------|----------------|-----------------|-----------------|-----------------|-----------------|-----------|-------------|
| 班 長 | うち女性 | 団 員 | うち女性 | 5年 未 満 | 5年 ～ 10年 | 10年 ～ 15年 | 15年 ～ 20年 | 20年 ～ 25年 | 25年 ～ 30年 | 30年 以上 | |
| | | | | | | | | | | | 1,956 |
| 168 | 4 | 1,393 | 60 | 249 | 368 | 324 | 315 | 240 | 172 | 160 | 下 関 市 |
| 212 | 7 | 708 | 59 | 180 | 184 | 142 | 135 | 143 | 148 | 158 | 山 口 市 |
| 201 | 11 | 650 | 55 | 157 | 146 | 140 | 123 | 153 | 157 | 185 | 萩 市 |
| 18 | 2 | 87 | 5 | 23 | 19 | 19 | 12 | 8 | 24 | 21 | 阿 武 町 |
| 81 | 2 | 192 | 16 | 72 | 96 | 75 | 38 | 34 | 30 | 28 | 防 府 市 |
| 60 | 3 | 229 | 12 | 73 | 60 | 53 | 43 | 45 | 34 | 33 | 下 松 市 |
| 184 | 1 | 691 | 2 | 148 | 182 | 152 | 185 | 114 | 95 | 106 | 長 門 市 |
| 187 | 5 | 573 | 20 | 121 | 152 | 183 | 145 | 105 | 76 | 54 | 美 祿 市 |
| 142 | 5 | 684 | 60 | 207 | 173 | 177 | 149 | 101 | 90 | 81 | 周 南 市 |
| | | | | | | | | | | | 柳 井 地 区 |
| 48 | | 338 | 4 | 65 | 68 | 67 | 69 | 53 | 49 | 72 | 柳 井 市 |
| 32 | 1 | 98 | 12 | 20 | 47 | 22 | 19 | 23 | 24 | 16 | 平 生 町 |
| 60 | | 656 | 5 | 162 | 154 | 150 | 117 | 101 | 89 | 93 | 周 防 大 島 町 |
| 26 | | 154 | 10 | 30 | 46 | 27 | 23 | 14 | 14 | 44 | 上 関 町 |
| | | | | | | | | | | | 光 地 区 |
| 76 | 4 | 373 | 5 | 83 | 105 | 92 | 82 | 72 | 38 | 42 | 光 市 |
| 12 | 1 | 129 | 6 | 36 | 24 | 27 | 25 | 21 | 14 | 17 | 田 布 施 町 |
| | | | | | | | | | | | 岩 国 地 区 |
| 267 | 8 | 875 | 60 | 204 | 208 | 210 | 192 | 214 | 186 | 212 | 岩 国 市 |
| 11 | 1 | 34 | 8 | 13 | 6 | 17 | 10 | 6 | 5 | 2 | 和 木 町 |
| | | | | | | | | | | | 宇部・山陽小野田 |
| 116 | | 429 | 79 | 170 | 101 | 99 | 63 | 68 | 58 | 80 | 宇 部 市 |
| 55 | 3 | 282 | 29 | 84 | 80 | 62 | 50 | 40 | 31 | 57 | 山 陽 小 野 田 市 |

第1-4表 消防

| | 団員 数合計 | 年 齢 別 | | | | | | | | | | | | | | | | | | | | | | |
|------------------|-----------|---------------|---------|---------|---------|---------|---------|---------|---------|---------|---------|---------|---------|---------|---------|---------|---------|---------|---------|---------|---------|---------|---------|---------|
| | | 18 歳未 満 | 18 歳 | 19 歳 | 20 歳 | 21 歳 | 22 歳 | 23 歳 | 24 歳 | 25 歳 | 26 歳 | 27 歳 | 28 歳 | 29 歳 | 30 歳 | 31 歳 | 32 歳 | 33 歳 | 34 歳 | 35 歳 | 36 歳 | 37 歳 | 38 歳 | 39 歳 |
| 県 計 | 12,499 | | 2 | 18 | 63 | 72 | 37 | 56 | 61 | 77 | 86 | 94 | 110 | 117 | 124 | 152 | 175 | 180 | 189 | 217 | 250 | 287 | 311 | 311 |
| 下 関 市 | 1,828 | | 1 | 2 | 4 | 10 | 1 | 3 | 12 | 12 | 15 | 10 | 20 | 18 | 22 | 31 | 29 | 31 | 37 | 38 | 52 | 51 | 54 | 58 |
| 山 口 市 | 1,090 | | | 1 | 6 | 7 | 2 | 8 | 5 | 4 | 4 | 5 | 5 | 7 | 8 | 11 | 7 | 15 | 11 | 13 | 16 | 21 | 31 | 11 |
| 萩 市 | 1,061 | | | | | | 1 | 3 | 4 | 1 | 4 | 6 | 9 | 4 | 10 | 5 | 11 | 19 | 11 | 23 | 19 | 22 | 23 | 24 |
| 阿 武 町 | 126 | | | | | | | 1 | 1 | 1 | 1 | 2 | 2 | 2 | 3 | 1 | 3 | 2 | 2 | 6 | | 3 | 3 | 4 |
| 防 府 市 | 373 | | | | 1 | 1 | 3 | 4 | 3 | 2 | 1 | 2 | 4 | 5 | 3 | 3 | 5 | 1 | 4 | 4 | 9 | 7 | 14 | 13 |
| 下 松 市 | 341 | | | 1 | 4 | 4 | 2 | 3 | 2 | 3 | 7 | 5 | 7 | 2 | 2 | 10 | 5 | 6 | 7 | 7 | 9 | 14 | 16 | 12 |
| 長 門 市 | 982 | | | | 2 | 2 | 1 | | 3 | 12 | 13 | 14 | 11 | 14 | 10 | 15 | 17 | 21 | 20 | 19 | 22 | 36 | 37 | 53 |
| 美 祢 市 | 836 | | | 2 | 2 | | | 3 | 6 | 9 | 3 | 11 | 8 | 16 | 8 | 12 | 17 | 12 | 15 | 24 | 22 | 15 | 24 | 18 |
| 周 南 市 | 978 | | | 7 | 5 | 10 | 6 | 8 | 5 | 2 | 6 | 3 | 7 | 11 | 7 | 13 | 11 | 15 | 20 | 20 | 18 | 22 | 22 | 23 |
| 柳井地区広域消防組合 | | | | | | | | | | | | | | | | | | | | | | | | |
| 柳 井 市 | 443 | | | | | 1 | | | 1 | 4 | 3 | 1 | 2 | 3 | 1 | 3 | 3 | 5 | 2 | 4 | 7 | 4 | 4 | 6 |
| 平 生 町 | 171 | | | | | | | | | | 2 | | | 1 | 1 | 3 | 2 | | 1 | 1 | 3 | 3 | 9 | 4 |
| 周 防 大 島 町 | 866 | | | | 1 | 3 | 2 | 3 | 7 | 4 | 3 | 5 | 5 | 5 | 5 | 5 | 18 | 4 | 9 | 10 | 12 | 20 | 20 | 13 |
| 上 関 町 | 198 | | | | | 1 | 1 | | | 1 | | 3 | 4 | 4 | 3 | 2 | 4 | 1 | 3 | 4 | | 2 | 1 | 4 |
| 光地区消防組合 | | | | | | | | | | | | | | | | | | | | | | | | |
| 光 市 | 514 | | | 1 | 4 | 3 | 5 | 5 | 1 | 10 | 8 | 7 | 5 | 4 | 5 | 5 | 10 | 8 | 14 | 11 | 13 | 11 | 11 | 12 |
| 田 布 施 町 | 164 | | | | | | | | 1 | 2 | | 2 | | 2 | 1 | 1 | 3 | 1 | 1 | 2 | 2 | 4 | 2 | 5 |
| 岩国地区消防組合 | | | | | | | | | | | | | | | | | | | | | | | | |
| 岩 国 市 | 1,426 | | 1 | 2 | 3 | 2 | 4 | 11 | 2 | 5 | 8 | 11 | 5 | 13 | 15 | 13 | 12 | 11 | 20 | 15 | 29 | 19 | 19 | 24 |
| 和 木 町 | 59 | | | | | | 1 | | | | 1 | 1 | 1 | | | 1 | 1 | 3 | | | 2 | 3 | | 3 |
| 宇部・山陽小野田 消防組合 | | | | | | | | | | | | | | | | | | | | | | | | |
| 宇 部 市 | 639 | | | 1 | 24 | 19 | 4 | 2 | 3 | 5 | 5 | 1 | 6 | 2 | 6 | 11 | 10 | 9 | 6 | 11 | 9 | 20 | 14 | 9 |
| 山 陽 小 野 田 市 | 404 | | | 1 | 7 | 9 | 4 | 3 | 5 | | 2 | 5 | 9 | 4 | 14 | 7 | 7 | 16 | 6 | 5 | 6 | 10 | 7 | 15 |

団員の現況(その2)

令和3年4月1日現在

| 防 団 員 数 | | | | | | | | | | | | | | | | | | | | | 平均年齢 | | | | | | | |
|---------|-----|-----|-----|-----|-----|-----|-----|-----|-----|-----|-----|-----|-----|-----|-----|-----|-----|-----|-----|-----|------|-----|-----|-----|-----|------|-------------|----------|
| 40歳 | 41歳 | 42歳 | 43歳 | 44歳 | 45歳 | 46歳 | 47歳 | 48歳 | 49歳 | 50歳 | 51歳 | 52歳 | 53歳 | 54歳 | 55歳 | 56歳 | 57歳 | 58歳 | 59歳 | 60歳 | | | 61歳 | 62歳 | 63歳 | 64歳 | 65歳以上 | |
| 341 | 332 | 396 | 404 | 493 | 434 | 468 | 495 | 456 | 430 | 388 | 375 | 364 | 348 | 273 | 295 | 341 | 284 | 246 | 287 | 250 | 207 | 277 | 214 | 182 | 930 | 47.6 | 県 計 | |
| 66 | 49 | 79 | 60 | 99 | 75 | 96 | 83 | 76 | 66 | 75 | 54 | 49 | 56 | 35 | 39 | 45 | 40 | 37 | 40 | 27 | 17 | 23 | 9 | 4 | 16 | 44.8 | 下 関 市 | |
| 23 | 27 | 29 | 34 | 33 | 27 | 35 | 39 | 41 | 40 | 26 | 34 | 37 | 28 | 35 | 29 | 33 | 36 | 23 | 29 | 29 | 22 | 43 | 24 | 28 | 108 | 49.9 | 山 口 市 | |
| 22 | 33 | 29 | 29 | 31 | 44 | 30 | 41 | 42 | 37 | 38 | 40 | 26 | 22 | 24 | 32 | 28 | 29 | 16 | 26 | 30 | 23 | 25 | 29 | 14 | 122 | 49.9 | 萩 市 | |
| 5 | 2 | 2 | | 2 | 6 | 3 | 4 | 4 | 5 | | 3 | 3 | 3 | 4 | 3 | 5 | 5 | 3 | 3 | | 4 | 6 | 2 | 3 | 10 | 47.9 | 阿 武 町 | |
| 18 | 11 | 19 | 21 | 19 | 16 | 21 | 17 | 13 | 10 | 9 | 13 | 6 | 11 | 11 | 9 | 12 | 9 | 4 | 6 | 6 | 6 | 6 | 1 | 5 | 5 | 45.5 | 防 府 市 | |
| 13 | 13 | 9 | 13 | 9 | 11 | 12 | 16 | 11 | 6 | 11 | 9 | 6 | 11 | 7 | 11 | 9 | 8 | 7 | 10 | 4 | 3 | 1 | | 1 | 2 | 43.0 | 下 松 市 | |
| 36 | 23 | 60 | 32 | 49 | 46 | 34 | 39 | 33 | 26 | 25 | 27 | 25 | 20 | 14 | 16 | 23 | 17 | 16 | 13 | 15 | 7 | 9 | 10 | 5 | 40 | 44.6 | 長 門 市 | |
| 26 | 37 | 19 | 31 | 33 | 31 | 32 | 43 | 27 | 36 | 28 | 22 | 28 | 32 | 21 | 18 | 15 | 17 | 17 | 19 | 14 | 9 | 14 | 9 | 5 | 26 | 45.6 | 美 祢 市 | |
| 17 | 20 | 24 | 35 | 31 | 30 | 38 | 34 | 33 | 51 | 36 | 25 | 41 | 38 | 21 | 24 | 23 | 20 | 23 | 24 | 27 | 21 | 34 | 20 | 16 | 31 | 47.1 | 周 南 市 | |
| | | | | | | | | | | | | | | | | | | | | | | | | | | | | 柳 井 地 区 |
| 9 | 9 | 18 | 14 | 29 | 11 | 14 | 19 | 14 | 14 | 12 | 14 | 17 | 13 | 9 | 8 | 11 | 8 | 13 | 6 | 6 | 9 | 11 | 7 | 10 | 84 | 52.1 | 柳 井 市 | |
| 4 | 5 | 6 | 2 | 6 | 7 | 7 | 7 | 7 | 8 | 4 | 2 | 5 | 4 | 3 | 3 | 10 | 3 | 5 | 4 | 3 | 3 | 3 | 6 | 2 | 22 | 50.3 | 平 生 町 | |
| 15 | 11 | 25 | 23 | 14 | 22 | 29 | 29 | 28 | 21 | 19 | 32 | 20 | 22 | 16 | 23 | 20 | 12 | 23 | 25 | 18 | 16 | 24 | 22 | 24 | 179 | 52.4 | 周 防 大 島 町 | |
| 6 | 2 | 2 | 3 | 1 | 6 | 3 | 2 | 3 | 1 | 1 | | 1 | 4 | 1 | 1 | 6 | 4 | 4 | 7 | 6 | 3 | 10 | 2 | 5 | 76 | 56.1 | 上 関 町 | |
| | | | | | | | | | | | | | | | | | | | | | | | | | | | | 光 地 区 |
| 12 | 10 | 11 | 25 | 28 | 16 | 21 | 20 | 27 | 19 | 17 | 22 | 20 | 15 | 12 | 10 | 14 | 10 | 13 | 8 | 8 | 3 | 3 | 2 | 2 | 13 | 44.6 | 光 市 | |
| 2 | 3 | 4 | 5 | 9 | 7 | 5 | 9 | 6 | 14 | 12 | 3 | 6 | 6 | 2 | 3 | 5 | 5 | 2 | 3 | 2 | 4 | 2 | | 4 | 12 | 48.8 | 田 布 施 町 | |
| | | | | | | | | | | | | | | | | | | | | | | | | | | | | 岩 国 地 区 |
| 33 | 41 | 40 | 38 | 55 | 44 | 58 | 57 | 51 | 43 | 40 | 45 | 49 | 35 | 35 | 48 | 55 | 44 | 28 | 45 | 36 | 38 | 36 | 50 | 38 | 100 | 49.5 | 岩 国 市 | |
| 1 | 3 | | 1 | 2 | 3 | 3 | 1 | 3 | 2 | 4 | 4 | 1 | 4 | 1 | | 1 | | 1 | 1 | | | | | 2 | 4 | 45.8 | 和 木 町 | |
| | | | | | | | | | | | | | | | | | | | | | | | | | | | | 宇部・山陽小野田 |
| 18 | 21 | 12 | 21 | 32 | 21 | 16 | 17 | 25 | 18 | 18 | 14 | 18 | 20 | 14 | 15 | 18 | 12 | 6 | 14 | 11 | 15 | 18 | 13 | 7 | 48 | 46.2 | 宇 部 市 | |
| 13 | 12 | 8 | 17 | 11 | 11 | 11 | 18 | 12 | 13 | 13 | 12 | 6 | 4 | 8 | 3 | 8 | 5 | 5 | 4 | 8 | 4 | 9 | 8 | 7 | 32 | 44.7 | 山 陽 小 野 田 市 | |

第1-5表 非常勤消防

| | 階級別報酬年額(円) | | | | | | |
|---------------------|------------|---------|---------|--------|--------|--------|--------|
| | 団長 | 副団長 | 分団長 | 副分団長 | 部長 | 班長 | 団員 |
| 県 平 均 | 85,811 | 69,316 | 53,100 | 45,189 | 35,611 | 30,605 | 29,368 |
| 下 関 市 | 82,500 | 69,000 | 50,500 | 45,500 | 37,000 | 37,000 | 36,500 |
| 山 口 市 | 82,500 | 69,000 | 50,500 | 45,500 | 37,000 | 37,000 | 36,500 |
| 萩 市 | 82,500 | 69,000 | 50,500 | 45,500 | 37,000 | 37,000 | 36,000 |
| 阿 武 町 | 82,500 | 69,000 | 50,500 | 45,500 | 37,000 | 37,000 | 36,500 |
| 防 府 市 | 82,500 | 69,000 | 50,500 | 45,500 | 37,500 | 37,000 | 36,500 |
| 下 松 市 | 81,000 | 67,500 | 49,000 | 44,000 | 35,500 | 35,500 | 34,500 |
| 長 門 市 | 91,000 | 64,000 | 46,000 | 33,000 | 30,000 | 24,000 | 20,000 |
| 美 祿 市 | 65,000 | 52,000 | 37,000 | 30,000 | 23,000 | 21,000 | 19,000 |
| 周 南 市 | 81,000 | 67,500 | 49,000 | 44,000 | 36,500 | 35,500 | 34,500 |
| 柳井地区広域消防組合 | | | | | | | |
| 柳 井 市 | 82,500 | 69,000 | 50,500 | 45,500 | 37,000 | 37,000 | 36,500 |
| 平 生 町 | 124,000 | 110,000 | 102,000 | 64,000 | 22,000 | 19,000 | 16,000 |
| 周 防 大 島 町 | 120,000 | 66,000 | 50,000 | 43,000 | | 16,000 | 16,000 |
| 上 関 町 | 85,000 | 70,000 | 65,000 | 55,000 | 52,000 | 12,000 | 10,000 |
| 光地区消防組合 | | | | | | | |
| 光 市 | 79,000 | 65,500 | 47,000 | 42,000 | 36,000 | 33,500 | 32,500 |
| 田 布 施 町 | 80,000 | 66,000 | 47,000 | 41,000 | 22,000 | 19,000 | 16,000 |
| 岩国地区消防組合 | | | | | | | |
| 岩 国 市 | 78,000 | 64,500 | 50,500 | 41,000 | 33,500 | 32,500 | 31,500 |
| 和 木 町 | 86,400 | 72,000 | 62,400 | 57,600 | 54,000 | 37,500 | 36,500 |
| 宇部・山陽小野田 消 防 組 合 | | | | | | | |
| 宇 部 市 | 82,500 | 69,000 | 50,500 | 45,500 | 37,000 | 37,000 | 36,500 |
| 山 陽 小 野 田 市 | 82,500 | 69,000 | 50,500 | 45,500 | 37,000 | 37,000 | 36,500 |

団員の報酬及び出動手当

令和3年4月1日現在

| 1回当たりの出動手当額(円) | | | | | |
|----------------|----------------|-------|-------|-------|-------------|
| 火災 | 風水害等 その他の災害 | 警戒 | 訓練 | その他 | |
| 6,500 | 6,500 | 5,400 | 4,484 | 3,683 | 県 平 均 |
| 7,000 | 7,000 | 3,000 | 3,000 | 3,000 | 下 関 市 |
| 7,000 | 7,000 | 7,000 | 3,500 | 3,500 | 山 口 市 |
| 6,900 | 6,900 | 6,900 | 6,900 | 5,000 | 萩 市 |
| 7,000 | 7,000 | 3,500 | 3,500 | 3,500 | 阿 武 町 |
| 7,000 | 7,000 | 7,000 | 5,000 | 5,000 | 防 府 市 |
| 6,700 | 6,700 | 6,700 | 6,700 | 5,000 | 下 松 市 |
| 7,000 | 7,000 | 3,300 | 3,300 | 3,300 | 長 門 市 |
| 7,000 | 7,000 | 4,200 | 3,300 | 3,300 | 美 祢 市 |
| 6,700 | 6,700 | 6,700 | 6,700 | | 周 南 市 |
| | | | | | 柳 井 地 区 |
| 7,000 | 7,000 | 7,000 | 3,700 | 2,500 | 柳 井 市 |
| 5,000 | 5,000 | 4,000 | 4,000 | 2,500 | 平 生 町 |
| 5,400 | 5,400 | 2,800 | 3,700 | 2,800 | 周 防 大 島 町 |
| 4,300 | 4,300 | 2,700 | 3,000 | 4,300 | 上 関 町 |
| | | | | | 光 地 区 |
| 6,700 | 6,700 | 6,700 | 6,700 | 5,000 | 光 市 |
| 5,000 | 5,000 | 4,000 | 4,000 | 2,500 | 田 布 施 町 |
| | | | | | 岩 国 地 区 |
| 6,800 | 6,800 | 6,800 | 4,300 | 4,300 | 岩 国 市 |
| 7,000 | 7,000 | 6,300 | 3,600 | 2,500 | 和 木 町 |
| | | | | | 宇部・山陽小野田 |
| 7,000 | 7,000 | 7,000 | 5,000 | 3,000 | 宇 部 市 |
| 7,000 | 7,000 | 7,000 | 5,300 | 5,300 | 山 陽 小 野 田 市 |

第1-6表 消防吏員の退職状況

令和2年度中

| | 吏退 員職 数 | 退職事由 | | | | | | | | 免職等 |
|------------------|---------------|----------|-------------|-----|-----|--------|-----|-----|--------|-----|
| | | 自己 都合 | 定 年 等 | 傷 病 | | 小 計 | 死 亡 | | 小 計 | |
| | | | | 公務 | その他 | | 公務 | その他 | | |
| 県 計 | 63 | 21 | 40 | | | | 2 | 1 | 1 | |
| 下 関 市 | 12 | 2 | 10 | | | | | | | |
| 山 口 市 | 6 | 2 | 4 | | | | | | | |
| 萩 市 | 3 | 2 | 1 | | | | | | | |
| 防 府 市 | 12 | 2 | 9 | | | | 1 | 1 | | |
| 下 松 市 | 2 | 1 | 1 | | | | | | | |
| 長 門 市 | | | | | | | | | | |
| 美 祢 市 | 1 | | 1 | | | | | | | |
| 周 南 市 | 3 | | 3 | | | | | | | |
| 柳井地区 消防組合 | 3 | 1 | 2 | | | | | | | |
| 光地区 消防組合 | 4 | 1 | 3 | | | | | | | |
| 岩国地区 消防組合 | 6 | 5 | 1 | | | | | | | |
| 宇部・山陽小野田 消防組合 | 11 | 5 | 5 | | | | 1 | | 1 | |

第1-7表 消防団員の退職状況

令和2年度中

| | 団退 員 数職 | 退職事由 | | | | | | | | 整理 統合 |
|------------------|---------------|----------|-------------|--------|-----|-----|--------|-----|-----|----------|
| | | 自己 都合 | 定 年 等 | 小 計 | 傷 病 | | 小 計 | 死 亡 | | |
| | | | | | 公務 | その他 | | 公務 | その他 | |
| 県 計 | 581 | 515 | 44 | 1 | | 1 | 21 | | 21 | |
| 下 関 市 | 52 | 52 | | | | | | | | |
| 山 口 市 | 74 | 72 | | | | | 2 | | 2 | |
| 萩 市 | 33 | 32 | | | | | 1 | | 1 | |
| 阿 武 町 | 7 | 6 | 1 | | | | | | | |
| 防 府 市 | 16 | 9 | 6 | | | | 1 | | 1 | |
| 下 松 市 | 9 | 5 | 4 | | | | | | | |
| 長 門 市 | 52 | 52 | | | | | | | | |
| 美 祢 市 | 36 | 35 | | | | | 1 | | 1 | |
| 周 南 市 | 53 | 45 | 4 | | | | 4 | | 4 | |
| 柳井地区広域消防組合 | | | | | | | | | | |
| 柳 井 市 | 18 | 14 | | 1 | | 1 | 3 | | 3 | |
| 平 生 町 | 5 | 3 | 1 | | | | 1 | | 1 | |
| 周 防 大 島 町 | 43 | 38 | | | | | 5 | | 5 | |
| 上 関 町 | 13 | 11 | | | | | 2 | | 2 | |
| 光地区消防組合 | | | | | | | | | | |
| 光 市 | 21 | 21 | | | | | | | | |
| 田 布 施 町 | 4 | 4 | | | | | | | | |
| 岩国地区消防組合 | | | | | | | | | | |
| 岩 国 市 | 55 | 28 | 26 | | | | 1 | | 1 | |
| 和 木 町 | 2 | 2 | | | | | | | | |
| 宇部・山陽小野田 消防組合 | | | | | | | | | | |
| 宇 部 市 | 63 | 63 | | | | | | | | |
| 山 陽 小 野 田 市 | 25 | 23 | 2 | | | | | | | |

第1-8表 消防団員の新任状況

令和2年度中

| | 新任 団員数 | 年齢別新任団員数 | | | | | | | |
|--------------|-----------|----------|-----------------|-----------------|-----------------|-----------------|-----------------|-----------------|------|
| | | ~20歳 | 21歳 ~ 25歳 | 26歳 ~ 30歳 | 31歳 ~ 35歳 | 36歳 ~ 40歳 | 41歳 ~ 45歳 | 46歳 ~ 50歳 | 51歳~ |
| 県計 | 357 | 32 | 58 | 45 | 50 | 57 | 37 | 32 | 46 |
| 下関市 | 50 | 2 | 9 | 4 | 7 | 9 | 6 | 4 | 9 |
| 山口市 | 29 | 3 | 5 | 2 | 6 | 3 | 3 | 6 | 1 |
| 萩市 | 30 | | 2 | 3 | 6 | 7 | 4 | 5 | 3 |
| 阿武町 | | | | | | | | | |
| 防府市 | 10 | 1 | 2 | 2 | | 2 | 1 | | 2 |
| 下松市 | 21 | 4 | 3 | 5 | 3 | 6 | | | |
| 長門市 | 34 | 2 | 6 | 7 | 4 | 5 | 1 | 1 | 8 |
| 美祢市 | 16 | 2 | 3 | 1 | 4 | 1 | 1 | 3 | 1 |
| 周南市 | 28 | 6 | 6 | 3 | 4 | 4 | 1 | 2 | 2 |
| 柳井地区広域消防組合 | | | | | | | | | |
| 柳井市 | 16 | | 1 | 1 | | 4 | 6 | | 4 |
| 平生町 | 4 | | | 1 | | | 1 | 1 | 1 |
| 周防大島町 | 36 | | 5 | 4 | 7 | 7 | 5 | 2 | 6 |
| 上関町 | 6 | | 1 | 2 | | 1 | 1 | | 1 |
| 光地区消防組合 | | | | | | | | | |
| 光市 | 17 | 3 | 6 | 2 | 3 | 1 | | 1 | 1 |
| 田布施町 | 4 | | | | | | 1 | 2 | 1 |
| 岩国地区消防組合 | | | | | | | | | |
| 岩国市 | 34 | 5 | 6 | 3 | 3 | 4 | 4 | 4 | 5 |
| 和木町 | 3 | | | 1 | | | 1 | 1 | |
| 宇部・山陽小野田消防組合 | | | | | | | | | |
| 宇部市 | 10 | 1 | 2 | 1 | 2 | 2 | 1 | | 1 |
| 山陽小野田市 | 9 | 3 | 1 | 3 | 1 | 1 | | | |

第 1-9 表 非常勤消防団員の職業構成・就業形態の状況

令和3年4月1日現在

| | 消防団員 計 | 職 業 構 成 | | | | | 就 業 形 態 | | | |
|---------------------|-----------|---------|-------|---------------|--------------|--------|---------|-------|-------|-----|
| | | 公 務 員 | | | 日本郵政 グループ | その他 | 被用者 | 自営業者 | 家族従業者 | その他 |
| | | 国家公務員 | 地方公務員 | 公務員に準 ずる職員 | | | | | | |
| 県 計 | 12,499 | 14 | 1,081 | 572 | 142 | 10,690 | 9,356 | 1,839 | 557 | 747 |
| 下 関 市 | 1,828 | 5 | 155 | 69 | 25 | 1,574 | 1,392 | 143 | 111 | 182 |
| 山 口 市 | 1,090 | 1 | 40 | 71 | 15 | 963 | 757 | 221 | 47 | 65 |
| 萩 市 | 1,061 | | 99 | 71 | 9 | 882 | 743 | 215 | 56 | 47 |
| 阿 武 町 | 126 | | | 5 | 1 | 120 | 89 | 33 | 1 | 3 |
| 防 府 市 | 373 | | 24 | 25 | 3 | 321 | 276 | 72 | 22 | 3 |
| 下 松 市 | 341 | | 6 | 5 | 1 | 329 | 291 | 42 | | 8 |
| 長 門 市 | 982 | 1 | 147 | 43 | 13 | 778 | 795 | 82 | 86 | 19 |
| 美 祿 市 | 836 | | 100 | 49 | 14 | 673 | 693 | 111 | 19 | 13 |
| 周 南 市 | 978 | | 41 | 28 | 10 | 899 | 787 | 97 | 46 | 48 |
| 柳井地区広域消防組合 | | | | | | | | | | |
| 柳 井 市 | 443 | | 15 | 17 | 4 | 407 | 313 | 113 | | 17 |
| 平 生 町 | 171 | 1 | 24 | 10 | 1 | 135 | 122 | 22 | 5 | 22 |
| 周 防 大 島 町 | 866 | 2 | 111 | 35 | 11 | 707 | 476 | 331 | 12 | 47 |
| 上 関 町 | 198 | 1 | 19 | 6 | 1 | 171 | 100 | 53 | 14 | 31 |
| 光地区消防組合 | | | | | | | | | | |
| 光 市 | 514 | | 52 | 24 | 7 | 431 | 471 | 33 | 4 | 6 |
| 田 布 施 町 | 164 | | 3 | 5 | 2 | 154 | 141 | 2 | 7 | 14 |
| 岩国地区消防組合 | | | | | | | | | | |
| 岩 国 市 | 1,426 | 3 | 175 | 89 | 13 | 1,146 | 1,058 | 158 | 99 | 111 |
| 和 木 町 | 59 | | 14 | 2 | | 43 | 47 | 4 | 2 | 6 |
| 宇部・山陽小野田 消 防 組 合 | | | | | | | | | | |
| 宇 部 市 | 639 | | 40 | 14 | 9 | 576 | 487 | 74 | 10 | 68 |
| 山 陽 小 野 田 市 | 404 | | 16 | 4 | 3 | 381 | 318 | 33 | 16 | 37 |

第1-10表 消防ポンプ自動車等の現

| | 普通消防ポンプ自動車 (B-1以上) | 水槽付消防ポンプ自動車 (B-1以上) | はしご付消防ポンプ自動車 (ポンプ付きでない車両を含む) | | | | 消防折はしご自動車付 | 大型高所放水車 | 泡原液搬送車 | 化学消防車 | | 救急自動車 |
|-----------------|-----------------------|------------------------|---------------------------------|------|------|--------|------------|---------|--------|-------|-----|-------|
| | | | 1.8m以下 | 2.4m | 3.0m | 3.8m以上 | | | | 泡火 | 消粉型 | |
| 県計 | 61 | 55 | 1 | | 13 | 1 | 3 | 3 | 5 | 21 | | 89 |
| 下関市 | 5 | 13 | | | 1 | 1 | 1 | | 1 | 2 | | 13 |
| 山口市 | 8 | 7 | | | 2 | | | | | 2 | | 11 |
| 萩市 | 2 | 1 | | | 1 | | | | | 1 | | 6 |
| 防府市 | 5 | 3 | | | 1 | | | | | 2 | | 5 |
| 下松市 | 3 | 2 | | | 1 | | | 1 | 1 | | | 4 |
| 長門市 | | 3 | | | 1 | | | | | 1 | | 3 |
| 美祢市 | 3 | 2 | | | 1 | | | | | 1 | | 4 |
| 周南市 | 7 | 6 | | | 2 | | 1 | 1 | 1 | 4 | | 10 |
| 柳井地組 区合 | 7 | | | | 1 | | | | | 1 | | 7 |
| 光防地組 区合 | 3 | 4 | | | | | 1 | | | 1 | | 5 |
| 岩国防地組 区合 | 10 | 5 | 1 | | | | | 1 | 1 | 2 | | 10 |
| 宇部・山陽小野田 消防組 | 8 | 9 | | | 2 | | | | 1 | 4 | | 11 |

況（消防本部・署所現有）

令和3年4月1日現在

| 救 助 工 作 車 | 指 揮 車 | 電 源 ・ 照 明 車 | 小 型 動 力 ポ ン プ | | | 広 報 車 | 空 気 充 填 車 | 資 機 材 搬 送 車 | ク レ ー ン 車 | 水 槽 車 | 人 員 搬 送 車 | 防 災 指 導 車 | そ の 他 | |
|-----------------------|-------------|----------------------------|---------------------------------------|---|-----------------------------|-------------|-----------------------|----------------------------|-----------------------|-------------|-----------------------|-----------------------|-------------|--------------------|
| | | | 付 小 型 積 載 ポン プ 車 | い 車 両 に 積 載 し て の | 手 引 動 力 ポン プ | | | | | | | | | |
| 20 | 27 | | 7 | 21 | | 51 | 1 | 31 | | 9 | 6 | 1 | | 県 計 |
| 3 | 8 | | | | | | | 4 | | 1 | 1 | | | 下 関 市 |
| 2 | 1 | | 1 | | | 10 | | 4 | | 1 | 1 | | | 山 口 市 |
| 1 | 1 | | 2 | 3 | | 5 | | 1 | | | | | | 萩 市 |
| 1 | 1 | | | 8 | | 3 | | 2 | | 1 | | | | 防 府 市 |
| 1 | 1 | | | | | 2 | | 1 | | 1 | | | | 下 松 市 |
| 1 | 2 | | | | | 2 | | 3 | | | | 1 | | 長 門 市 |
| 1 | 1 | | 2 | | | 3 | | 1 | | | | | | 美 祢 市 |
| 3 | 5 | | | 1 | | 6 | | 6 | | 3 | 1 | | | 周 南 市 |
| 1 | 1 | | 1 | 2 | | 8 | | 1 | | 1 | | | | 柳 井 地 区 |
| 1 | 1 | | 1 | | | 4 | | 1 | | | | | | 光 地 区 |
| 1 | 1 | | | 7 | | 1 | | 2 | | | 1 | | | 岩 国 地 区 |
| 4 | 4 | | | | | 7 | 1 | 5 | | 1 | 2 | | | 宇 部 ・ 山 陽 小 野 田 |

第1-11表 消防ポンプ自動車等の現況（消防団現有）

令和3年4月1日現在

| | 普通消防 ポンプ 自動車 (B-1以上) | 水槽付消 防ポンプ 自動車 (B-1以上) | 指揮車 | 小 型 動 力 ポ ン プ | | | 広報車 | 資機材 搬送車 | 消防用 自動 二輪車 | 人員搬送 車 | 水槽車 | その 他の 車両 |
|---------------------|-------------------------------|--------------------------------|-----|---------------------|----------------------|-------------|-----|------------|------------------|-----------|-----|----------------|
| | | | | 小型動力 ポンプ付 積載車 | 車両に積 載してい ないもの | 手引動力 ポンプ | | | | | | |
| 県 計 | 194 | 2 | 4 | 584 | 270 | 55 | 9 | 9 | | 4 | 1 | |
| 下 関 市 | 24 | | | 101 | 22 | 4 | | | | 1 | | |
| 山 口 市 | 33 | | | 24 | 69 | | | 4 | | 1 | | |
| 萩 市 | 25 | 1 | 1 | 41 | 27 | | | | | | | |
| 阿 武 町 | 4 | | 1 | 7 | 1 | | | | | | | |
| 防 府 市 | 7 | | | 5 | 4 | | | | | | | |
| 下 松 市 | 2 | | | 17 | 1 | | 1 | | | | | |
| 長 門 市 | 18 | | | 37 | 12 | | | | | | | |
| 美 祢 市 | 8 | | | 37 | | | | | | | | |
| 周 南 市 | 2 | | | 73 | 11 | | | | | 1 | | |
| 柳井地区広域消防組合 | | | | | | | | | | | | |
| 柳 井 市 | 4 | | 1 | 43 | 4 | | 1 | | | | | |
| 平 生 町 | 1 | | | 11 | | | | 1 | | | | |
| 周 防 大 島 町 | 1 | 1 | | 18 | 55 | | | | | | | |
| 上 関 町 | | | | 14 | 15 | | | | | | | |
| 光地区消防組合 | | | | | | | | | | | | |
| 光 市 | 4 | | | 9 | 13 | | 1 | 1 | | 1 | | |
| 田 布 施 町 | 1 | | | 9 | 4 | | 1 | | | | | |
| 岩国地区消防組合 | | | | | | | | | | | | |
| 岩 国 市 | 35 | | | 105 | | 49 | 5 | 3 | | | 1 | |
| 和 木 町 | 3 | | | 2 | 7 | 2 | | | | | | |
| 宇部・山陽小野田 消 防 組 合 | | | | | | | | | | | | |
| 宇 部 市 | 9 | | | 31 | 11 | | | | | | | |
| 山 陽 小 野 田 市 | 13 | | 1 | | 14 | | | | | | | |

第1-12表 化学消火薬剤備蓄状況

令和3年4月1日現在

| | 粉末以外(kl) | | | | | | 粉末(kg) | | | | |
|--------------|----------|-------|------|---------|----------|-------------|--------|-----|-----|-----|-----|
| | 計 | たんぱく系 | | 合成界面活性剤 | 水成膜泡消火薬剤 | 水溶性液体用泡消火薬剤 | 計 | 第1種 | 第2種 | 第3種 | 第4種 |
| | | 3%型 | 6%型 | | | | | | | | |
| 県計 | 204.69 | 40.39 | 1.94 | 116.25 | 12.35 | 33.76 | | | | | |
| 下関市 | 17.16 | | | 17.16 | | | | | | | |
| 山口市 | 3.27 | 0.03 | | 2.56 | 0.48 | 0.20 | | | | | |
| 萩市 | 1.06 | | | 1.06 | | | | | | | |
| 阿武町 | 0.27 | | | 0.27 | | | | | | | |
| 防府市 | 13.85 | 0.22 | | 11.40 | 0.41 | 1.82 | | | | | |
| 下松市 | 12.78 | | | 0.66 | 0.68 | 11.44 | | | | | |
| 長門市 | 0.62 | | | 0.22 | 0.40 | | | | | | |
| 美祇市 | 0.24 | | | | 0.24 | | | | | | |
| 周南市 | 67.28 | 4.42 | 1.94 | 44.92 | | 16.00 | | | | | |
| 柳井地区広域消防組合 | 3.26 | | | 2.32 | 0.94 | | | | | | |
| 柳井市 | | | | | | | | | | | |
| 平生町 | | | | | | | | | | | |
| 周防大島町 | | | | | | | | | | | |
| 上関町 | | | | | | | | | | | |
| 光地区消防組合 | 7.34 | 0.28 | | 5.36 | | 1.70 | | | | | |
| 光市 | | | | | | | | | | | |
| 田布施町 | | | | | | | | | | | |
| 岩国地区消防組合 | 13.00 | | | 10.40 | | 2.60 | | | | | |
| 岩国市 | | | | | | | | | | | |
| 和木町 | | | | | | | | | | | |
| 宇部・山陽小野田消防組合 | 64.56 | 35.44 | | 19.92 | 9.20 | | | | | | |
| 宇部市 | | | | | | | | | | | |
| 山陽小野田市 | | | | | | | | | | | |

第 1-13 表 消 防

| | 合 計 | 消 火 栓 | | 防 火 水 槽 | | 100㎡以上 | | 100㎡未 満 60㎡以上 | | 60㎡未 満 40㎡以上 | | 40㎡未 満 20㎡以上 | |
|---------------------|--------|--------|----------|---------|----------|----------|----------|------------------|----------|-----------------|----------|-----------------|----------|
| | | 小 計 | うち 公設 | 小 計 | うち 公設 | うち 公設 | うち 公設 | うち 公設 | うち 公設 | うち 公設 | うち 公設 | うち 公設 | うち 公設 |
| | | | | | | | | | | | | | |
| 県 計 | 30,931 | 24,334 | 23,418 | 5,160 | 4,397 | 106 | 87 | 125 | 96 | 4,289 | 3,632 | 640 | 582 |
| 下 関 市 | 6,417 | 5,611 | 5,488 | 388 | 321 | 21 | 18 | 15 | 8 | 312 | 255 | 40 | 40 |
| 山 口 市 | 3,977 | 3,169 | 3,065 | 808 | 656 | 5 | 5 | 1 | 1 | 716 | 566 | 86 | 84 |
| 萩 市 | 1,497 | 731 | 721 | 402 | 378 | 2 | 2 | 9 | 7 | 365 | 344 | 26 | 25 |
| 阿 武 町 | 139 | 70 | 70 | 51 | 51 | | | | | 50 | 50 | 1 | 1 |
| 防 府 市 | 2,061 | 1,883 | 1,810 | 178 | 152 | 5 | 4 | 4 | 3 | 165 | 143 | 4 | 2 |
| 下 松 市 | 747 | 489 | 489 | 219 | 174 | | | 14 | 8 | 196 | 157 | 9 | 9 |
| 長 門 市 | 473 | 225 | 225 | 216 | 189 | 4 | 3 | 4 | 3 | 199 | 174 | 9 | 9 |
| 美 祢 市 | 617 | 253 | 253 | 344 | 344 | | | 2 | 2 | 234 | 234 | 108 | 108 |
| 周 南 市 | 2,883 | 2,259 | 2,189 | 596 | 473 | 17 | 17 | 14 | 11 | 479 | 367 | 86 | 78 |
| 柳井地区広域消防組合 | | | | | | | | | | | | | |
| 柳 井 市 | 886 | 641 | 620 | 230 | 155 | | | 4 | 3 | 200 | 142 | 26 | 10 |
| 平 生 町 | 414 | 282 | 277 | 107 | 90 | 4 | 2 | | | 93 | 78 | 10 | 10 |
| 周 防 大 島 町 | 1,071 | 757 | 757 | 235 | 224 | 9 | 7 | 3 | 2 | 196 | 192 | 27 | 23 |
| 上 関 町 | 193 | 159 | 159 | 24 | 24 | | | | | 24 | 24 | | |
| 光地区消防組合 | | | | | | | | | | | | | |
| 光 市 | 939 | 809 | 809 | 129 | 129 | 6 | 6 | | | 112 | 112 | 11 | 11 |
| 田 布 施 町 | 273 | 109 | 106 | 113 | 88 | | | 4 | 4 | 84 | 61 | 25 | 23 |
| 岩国地区消防組合 | | | | | | | | | | | | | |
| 岩 国 市 | 4,007 | 3,128 | 2,932 | 730 | 637 | 15 | 7 | 34 | 32 | 537 | 470 | 144 | 128 |
| 和 木 町 | 179 | 144 | 132 | 17 | 17 | | | | | 16 | 16 | 1 | 1 |
| 宇部・山陽小野田 消 防 組 合 | | | | | | | | | | | | | |
| 宇 部 市 | 2,469 | 2,212 | 1,975 | 176 | 126 | 7 | 5 | 16 | 12 | 142 | 101 | 11 | 8 |
| 山 陽 小 野 田 市 | 1,689 | 1,403 | 1,341 | 197 | 169 | 11 | 11 | 1 | | 169 | 146 | 16 | 12 |

水利の現況

令和3年4月1日現在

| 防火水槽 | | | | | 井戸 | | その他 | | | | | | | 県計 |
|------|---------------------|--------------------|-----------------------------|--------------------|----|----------|-------|------|-----|-----|------|-----|-----|----------|
| 計 | 防火水槽のうち耐震性貯水槽 | | | | 小計 | うち 公設 | 計 | 河川・溝 | 海・湖 | プール | 濠・池等 | 下水道 | その他 | |
| | 100m ² 型 | 60m ² 型 | 飲料水兼用 60m ² 型 | 40m ² 型 | | | | | | | | | | |
| 876 | 60 | 53 | 2 | 761 | 65 | 36 | 1,372 | 569 | 118 | 340 | 301 | | 44 | |
| 37 | 7 | 4 | | 26 | | | 418 | 181 | 39 | 88 | 110 | | | 下関市 |
| 177 | 5 | | 1 | 171 | | | | | | | | | | 山口市 |
| 22 | 1 | 4 | | 17 | | | 364 | 224 | 40 | | 100 | | | 萩市 |
| 1 | | | | 1 | 2 | 2 | 16 | 8 | 5 | 2 | 1 | | | 阿武町 |
| 64 | 5 | 3 | | 56 | | | | | | | | | | 防府市 |
| 26 | | 1 | | 25 | | | 39 | 21 | | 18 | | | | 下松市 |
| 24 | | | | 24 | 12 | | 20 | | | 20 | | | | 長門市 |
| 80 | | 1 | | 79 | | | 20 | | | 20 | | | | 美祢市 |
| 131 | 8 | | | 123 | | | 28 | | 1 | 26 | 1 | | | 周南市 |
| | | | | | | | | | | | | | | 柳井地区 |
| 13 | | | | 13 | | | 15 | | | 12 | | | 3 | 柳井市 |
| 1 | | | 1 | | | | 25 | | 11 | 4 | 10 | | | 平生町 |
| 23 | 1 | | | 22 | 2 | 2 | 77 | 8 | 12 | 11 | 46 | | | 周防大島町 |
| | | | | | | | 10 | | 8 | 1 | 1 | | | 上関町 |
| 24 | 6 | | | 18 | | | | | | | | | | 光地区 |
| 24 | 6 | | | 18 | 1 | 1 | | | | | | | | 光市 |
| | | | | | 2 | | 49 | 22 | 2 | | 25 | | | 田布施町 |
| | | | | | | | | | | | | | | 岩国地区 |
| 165 | 7 | 30 | | 128 | 30 | 16 | 119 | 50 | | 69 | | | | 岩国市 |
| 8 | | | | 8 | 14 | 14 | 4 | | | 4 | | | | 和木町 |
| | | | | | | | | | | | | | | 宇部・山陽小野田 |
| 42 | 4 | 10 | | 28 | 1 | | 80 | | | 43 | 6 | | 31 | 宇部市 |
| 14 | 10 | | | 4 | 1 | 1 | 88 | 55 | | 22 | 1 | | 10 | 山陽小野田市 |

第1-14表 生物化学テロ対応資機材の保有状況

令和3年4月1日現在

| | （レ 耐べ 熱ル 型A 含防 む護 ）服 | レ ベル B 防 護 服 | レ ベル C 防 護 服 | 全 面 マ ス ク | 空 気 呼 吸 器 | 酸 素 呼 吸 器 | 除 染 シ ヤ ワ ー | 被 除 染 者 用 簡 易 衣 服 | 除 染 剤 散 布 器 | 化 学 剤 検 知 紙 | 有 毒 ガ ス 検 知 管 | 生 物 剤 検 知 装 置 | 化 学 剤 検 知 装 置 |
|--------------------------|--|-----------------------------|-----------------------------|-----------------------|-----------------------|-----------------------|----------------------------|---|----------------------------|----------------------------|---------------------------------|---------------------------------|---------------------------------|
| 県 計 | 115 | 124 | 818 | 344 | 718 | 51 | 11 | 79 | 19 | 45 | 21 | 4 | 3 |
| 下 関 市 | 25 | 23 | 600 | 20 | 81 | 15 | 3 | | 4 | 10 | 3 | 2 | 1 |
| 山 口 市 | 10 | 9 | 36 | 57 | 74 | 7 | 2 | 9 | 4 | 5 | 2 | | |
| 萩 市 | 4 | 10 | 21 | 23 | 32 | 4 | 1 | | 1 | | 1 | | |
| 防 府 市 | 12 | 39 | 26 | 5 | 54 | 2 | | | 3 | 20 | | | |
| 下 松 市 | 4 | 4 | 7 | 16 | 49 | 3 | | | | | | | |
| 長 門 市 | 2 | | | 5 | 23 | | 1 | | | | 1 | | |
| 美 祢 市 | | 4 | | 18 | 18 | 2 | | | | | | | |
| 周 南 市 | 10 | 2 | 23 | 50 | 109 | | 1 | 10 | 2 | | | | |
| 柳 井 地 組 区 合 | 5 | | | 34 | 74 | | | | 1 | | 6 | | |
| 光 防 地 組 区 合 | 23 | 16 | 5 | 25 | 42 | 8 | | | 1 | | 4 | | |
| 岩 国 地 組 区 合 | 10 | 17 | 30 | 39 | 72 | 4 | 2 | 60 | 3 | 10 | 4 | 2 | 2 |
| 宇 部 ・ 山 陽 小 野 田 消 防 組 合 | 10 | | | 45 | 90 | 6 | 1 | | | | | | |
| 県 保 有 分 (消 防 災 航 空 隊) | | | 70 | 7 | | | | | | | | | |

※市については各消防機関の保有分を計上

令和元年度NBC災害対応資機材保有状況等調査に基づく数値

第1-15表 令和2年度市町消防費性質別歳出決算額

(単位:千円)

| | 消防費 | 人件費 | 物件費 | 維持補修費 | 補助費等 | うち消防組合 に対するもの | | 普通建設 事業費 | うち補助事業費 うち単独事業費 | | その他 |
|---------------------|------------|------------|-----------|--------|-----------|------------------|---------|-------------|--------------------|-----------|--------|
| | | | | | | うち消防組合 に対するもの | うち委託料 | | うち補助事業費 | うち単独事業費 | |
| 県 総 計 | 32,853,189 | 15,796,730 | 2,553,911 | 92,871 | 8,355,105 | 7,449,235 | 103,213 | 5,973,220 | 359,451 | 5,613,769 | 81,352 |
| 市 町 計 | 25,147,500 | 9,903,851 | 1,911,238 | 78,711 | 8,129,606 | 7,449,235 | 103,213 | 5,104,282 | 163,222 | 4,941,060 | 19,812 |
| 消 防 組 合 計 | 7,527,525 | 5,892,879 | 642,673 | 14,160 | 48,857 | | | 868,938 | 196,229 | 672,709 | 60,018 |
| 下 関 市 | 3,453,359 | 2,649,618 | 313,893 | 1,053 | 61,345 | | | 427,450 | | 427,450 | |
| 山 口 市 | 3,508,726 | 2,043,272 | 389,492 | 9,017 | 85,560 | | | 981,385 | 28,582 | 952,803 | |
| 萩 市 | 1,377,805 | 780,042 | 199,011 | | 40,679 | | | 358,073 | 46,454 | 311,619 | |
| 阿 武 町 | 147,263 | 5,491 | 20,658 | | 107,896 | | 102,292 | 13,218 | | 13,218 | |
| 防 府 市 | 1,584,115 | 1,103,759 | 155,252 | 1,390 | 43,473 | | | 280,241 | 60,280 | 219,961 | |
| 下 松 市 | 594,480 | 486,511 | 75,618 | 4,656 | 20,985 | | | 6,710 | | 6,710 | |
| 長 門 市 | 633,019 | 452,150 | 75,512 | 1,254 | 42,334 | 23,934 | 921 | 61,769 | 1,790 | 59,979 | |
| 美 祢 市 | 1,829,222 | 441,143 | 58,348 | 1,344 | 41,451 | | | 1,286,936 | 15,144 | 1,271,792 | |
| 周 南 市 | 3,551,538 | 1,658,478 | 313,372 | 3,198 | 303,907 | 247,487 | | 1,272,583 | | 1,272,583 | |
| 柳井地区広域消防組合 | 1,223,424 | 1,019,483 | 119,166 | 276 | 9,360 | | | 45,130 | | 45,130 | 30,009 |
| 柳 井 市 | 745,599 | 29,378 | 28,285 | 12 | 680,376 | 657,401 | | 7,548 | | 7,548 | |
| 平 生 町 | 281,234 | 5,263 | 15,212 | 358 | 251,051 | 247,838 | | 9,350 | | 9,350 | |
| 周 防 大 島 町 | 449,263 | 54,529 | 47,346 | | 345,176 | 320,874 | | | | | 2,212 |
| 上 関 町 | 146,600 | 4,350 | 17,412 | | 71,448 | 65,156 | | 53,390 | | 53,390 | |
| 光 地 区 消 防 組 合 | 1,061,379 | 824,595 | 93,653 | 7,476 | 9,430 | | | 96,225 | | 96,225 | 30,000 |
| 光 市 | 796,415 | 31,687 | 22,081 | 303 | 713,009 | 694,632 | | 29,335 | 10,972 | 18,363 | |
| 田 布 施 町 | 288,205 | 6,051 | 18,673 | 186 | 253,984 | 244,947 | | 9,311 | | 9,311 | |
| 岩国地区消防組合 | 2,114,713 | 1,643,095 | 235,091 | 3,392 | 15,183 | | | 217,943 | 196,229 | 21,714 | 9 |
| 岩 国 市 | 2,570,331 | 88,412 | 89,177 | 53,339 | 2,089,928 | 2,035,060 | | 249,475 | | 249,475 | |
| 和 木 町 | 200,327 | 6,903 | 17,156 | 529 | 148,072 | 144,106 | | 10,067 | | 10,067 | 17,600 |
| 宇部・山陽小野田 消 防 組 合 | 3,128,009 | 2,405,706 | 194,763 | 3,016 | 14,884 | | | 509,640 | | 509,640 | |
| 宇 部 市 | 2,011,705 | 39,979 | 44,515 | 1,053 | 1,885,306 | 1,852,759 | | 40,852 | | 40,852 | |
| 山 陽 小 野 田 市 | 978,294 | 16,835 | 10,225 | 1,019 | 943,626 | 915,041 | | 6,589 | | 6,589 | |
| 山口県市町総合事務組合 | 178,164 | | | | 176,642 | | | | | | 1,522 |

第1-16表 消防救急業務用無線

| | 消防・救急業務用無線局(150MHz帯アナログ方式) | | | | | | | | | | | | 消防・救急業務用無線局 | | |
|--------------|----------------------------|-----|--------|------------|-----|------|-----|-----|--|--------|------|----------|-------------|-----|--------|
| | 固定局 | | | 基地局及び携帯基地局 | | | | | | 移動局 | | その他の無線局数 | 固定局 | | |
| | 局数 | | 電波の数の他 | 局数 | | 電波の数 | | | | 陸上移動局数 | 携帯局数 | | 局数 | | 電波の数の他 |
| | 多 | その他 | | 基地局 | 携帯局 | 共通 | 共有 | その他 | | | | | 多 | その他 | |
| 重 | | | | | 国内 | 国内 | 単信波 | 複信波 | | | 重 | | | | |
| 県計 | | | | | | | | | | | | | 62 | | |
| 下関市 | | | | | | | | | | | | | 8 | | |
| 山口市 | | | | | | | | | | | | | 5 | | |
| 萩市 | | | | | | | | | | | | | 8 | | |
| 阿武町 | | | | | | | | | | | | | | | |
| 防府市 | | | | | | | | | | | | | 2 | | |
| 下松市 | | | | | | | | | | | | | 4 | | |
| 長門市 | | | | | | | | | | | | | 5 | | |
| 美祢市 | | | | | | | | | | | | | 5 | | |
| 周南市 | | | | | | | | | | | | | 7 | | |
| 柳井地区広域消防組合 | | | | | | | | | | | | | 4 | | |
| 柳井市 | | | | | | | | | | | | | | | |
| 平生町 | | | | | | | | | | | | | | | |
| 周防大島町 | | | | | | | | | | | | | | | |
| 上関町 | | | | | | | | | | | | | | | |
| 光地区消防組合 | | | | | | | | | | | | | 2 | | |
| 光市 | | | | | | | | | | | | | | | |
| 田布施町 | | | | | | | | | | | | | | | |
| 岩国地区消防組合 | | | | | | | | | | | | | 8 | | |
| 岩国市 | | | | | | | | | | | | | | | |
| 和木町 | | | | | | | | | | | | | | | |
| 宇部・山陽小野田消防組合 | | | | | | | | | | | | | 4 | | |
| 宇部市 | | | | | | | | | | | | | | | |
| 山陽小野田市 | | | | | | | | | | | | | | | |

通信施設・火災通報施設の現況

令和3年4月1日現在

| 消防・救急業務用無線局(260MHz帯デジタル方式) | | | | | | | | | テレビ 監視装置 | 電話 | | | 救急指令装置 | | |
|----------------------------|-----|------|------|-----|-------|--------|------|----------|-------------|-----------|------|------|--------|--------|----------|
| 基地局及び携帯基地局 | | | | | | 移動局 | | その他の無線局数 | | 消防機関にあるもの | | | 救急指令専用 | 消防指令併用 | |
| 局数 | | 電波の数 | | | | 陸上移動局数 | 携帯局数 | | | 火災報知専用 | 消防電話 | 加入電話 | | | |
| 基地局 | 携帯局 | 統制波 | 主運用波 | 活動波 | 防災相互波 | | | | | | | | | | |
| 49 | | 36 | 12 | | | 1,173 | | | 24 | 183 | 45 | 536 | | 7 | 県計 |
| 9 | | 3 | 1 | 4 | 1 | 125 | | | 1 | 12 | 10 | 114 | | 1 | 下関市 |
| 4 | | 3 | 1 | 4 | | 142 | | | 2 | 10 | | 79 | | | 山口市 |
| 5 | | 3 | 1 | 2 | 1 | 70 | | | | 8 | 2 | 13 | | 2 | 萩市 |
| | | | | | | | | | | | 1 | 4 | | | 阿武町 |
| 2 | | 3 | 1 | 2 | | 136 | | | 1 | 16 | 4 | 61 | | 1 | 防府市 |
| 3 | | 3 | 1 | 2 | 1 | 60 | | | | 12 | | 35 | | 1 | 下松市 |
| 4 | | 3 | 1 | 2 | | 39 | | | | 12 | | 8 | | | 長門市 |
| 2 | | 3 | 1 | 2 | | 29 | | | | 11 | | 18 | | | 美祢市 |
| 6 | | 3 | 1 | 3 | | 141 | | | 14 | 14 | 9 | 60 | | | 周南市 |
| 4 | | 3 | 1 | 2 | | 70 | | | 4 | 52 | | 42 | | | 柳井地区 |
| | | | | | | | | | | | 1 | | | | 柳井市 |
| | | | | | | | | | | | | | | | 平生町 |
| | | | | | | | | | | | | | | | 周防大島町 |
| | | | | | | | | | | | 1 | | | | 上関町 |
| 3 | | 3 | 1 | 2 | | 88 | | | | 8 | | 29 | | | 光地区 |
| | | | | | | | | | | | | | | | 光市 |
| | | | | | | | | | | | | | | | 田布施町 |
| 4 | | 3 | 1 | 4 | | 103 | | | 2 | 14 | 17 | 42 | | 1 | 岩国地区 |
| | | | | | | | | | | | | | | | 岩国市 |
| | | | | | | | | | | | | | | | 和木町 |
| 3 | | 3 | 1 | 4 | | 170 | | | | 14 | | 31 | | 1 | 宇部・山陽小野田 |
| | | | | | | | | | | | | | | | 宇部市 |
| | | | | | | | | | | | | | | | 山陽小野田市 |

第1-17表 消防機関の出動

1 出動回数

| | 計 | 火災 | 風水害等の災害 | 演習・訓練等 | 救急 | 救助活動 | 広報・指導 |
|----------|---------|-----|---------|--------|--------|------|-------|
| 県 計 | 104,969 | 505 | 97 | 10,256 | 62,929 | 739 | 4,943 |
| 下 関 市 | 32,090 | 72 | 22 | 9,547 | 13,914 | 146 | 1,405 |
| 山 口 市 | 11,330 | 51 | 16 | 13 | 8,049 | 52 | 404 |
| 萩 市 | 3,394 | 26 | 1 | 20 | 2,714 | 27 | 67 |
| 防 府 市 | 5,199 | 40 | 6 | 17 | 4,253 | 55 | 87 |
| 下 松 市 | 2,973 | 24 | | 5 | 2,261 | 40 | 71 |
| 長 門 市 | 4,308 | 16 | 4 | 18 | 1,720 | 18 | 48 |
| 美 祢 市 | 1,604 | 14 | 2 | 12 | 1,340 | 36 | 8 |
| 周 南 市 | 8,525 | 50 | 14 | 9 | 5,823 | 94 | 738 |
| 柳 井 地 区 | 6,244 | 27 | 3 | 5 | 3,214 | 34 | 81 |
| 光 地 区 | 4,939 | 24 | | | 3,725 | 43 | 595 |
| 岩 国 地 区 | 10,212 | 66 | 12 | 469 | 6,770 | 115 | 556 |
| 宇部・山陽小野田 | 14,151 | 95 | 17 | 141 | 9,146 | 79 | 883 |

2 出動人員

| | 計 | 火災 | 風水害等の災害 | 演習・訓練等 | 救急 | 救助活動 | 広報・指導 |
|----------|---------|-------|---------|--------|---------|-------|--------|
| 県 計 | 352,721 | 8,166 | 392 | 56,552 | 190,293 | 9,036 | 13,930 |
| 下 関 市 | 122,333 | 1,453 | 86 | 52,165 | 41,875 | 2,005 | 3,688 |
| 山 口 市 | 37,469 | 913 | 57 | 391 | 25,000 | 828 | 1,455 |
| 萩 市 | 10,317 | 454 | 2 | 330 | 7,922 | 232 | 112 |
| 防 府 市 | 17,800 | 671 | 41 | 205 | 12,759 | 774 | 357 |
| 下 松 市 | 9,105 | 419 | | 53 | 6,877 | 308 | 142 |
| 長 門 市 | 11,456 | 242 | 11 | 49 | 5,149 | 161 | 124 |
| 美 祢 市 | 5,249 | 178 | 4 | 180 | 4,068 | 336 | 14 |
| 周 南 市 | 27,468 | 900 | 42 | 65 | 17,962 | 893 | 2,278 |
| 柳 井 地 区 | 16,907 | 300 | 9 | 31 | 9,332 | 164 | 294 |
| 光 地 区 | 14,694 | 304 | | | 11,193 | 342 | 1,524 |
| 岩 国 地 区 | 35,171 | 922 | 31 | 2,311 | 20,310 | 1,775 | 1,763 |
| 宇部・山陽小野田 | 44,752 | 1,410 | 109 | 772 | 27,846 | 1,218 | 2,179 |

状況（消防本部・署所）

令和2年中

| 警防調査 | 火災調査 | 特別警戒 | 捜索 | 予防査察 | 誤報等 | その他 | |
|-------|------|-------|----|-------|-----|-------|--------------------|
| 4,567 | 470 | 3,129 | 37 | 8,328 | 200 | 8,769 | 県 計 |
| 1,654 | 74 | 2,476 | 12 | 1,361 | 54 | 1,353 | 下 関 市 |
| 648 | 51 | 2 | 4 | 1,262 | 14 | 764 | 山 口 市 |
| 166 | 26 | 2 | | 343 | 2 | | 萩 市 |
| 19 | 57 | 89 | 1 | 209 | 32 | 334 | 防 府 市 |
| 64 | 24 | | | 476 | 8 | | 下 松 市 |
| 293 | 29 | 6 | 8 | 505 | 7 | 1,636 | 長 門 市 |
| 7 | 14 | 2 | 1 | 167 | 1 | | 美 祢 市 |
| 27 | 50 | 22 | | 527 | 51 | 1,120 | 周 南 市 |
| 367 | 9 | 517 | | 120 | 4 | 1,863 | 柳 井 地 区 |
| 375 | 18 | | 3 | 34 | 5 | 117 | 光 地 区 |
| 196 | 66 | 13 | 8 | 1,692 | 13 | 236 | 岩 国 地 区 |
| 751 | 52 | | | 1,632 | 9 | 1,346 | 宇 部 ・ 山 陽 小 野 田 |

| 警防調査 | 火災調査 | 特別警戒 | 捜索 | 予防査察 | 誤報等 | その他 | |
|--------|-------|-------|-----|--------|-------|--------|--------------------|
| 13,212 | 2,418 | 9,259 | 211 | 22,518 | 2,317 | 24,417 | 県 計 |
| 4,770 | 411 | 7,531 | 35 | 3,815 | 631 | 3,868 | 下 関 市 |
| 2,584 | 255 | 8 | 61 | 3,132 | 253 | 2,532 | 山 口 市 |
| 369 | 143 | 15 | | 702 | 36 | | 萩 市 |
| 81 | 247 | 418 | 4 | 518 | 651 | 1,074 | 防 府 市 |
| 128 | 192 | | | 952 | 34 | | 下 松 市 |
| 616 | 84 | 18 | 72 | 1,515 | 17 | 3,398 | 長 門 市 |
| 20 | 70 | 37 | 5 | 334 | 3 | | 美 祢 市 |
| 93 | 300 | 56 | | 1,054 | 423 | 3,402 | 周 南 市 |
| 965 | 45 | 1,135 | | 395 | 12 | 4,225 | 柳 井 地 区 |
| 806 | 63 | | 7 | 70 | 44 | 341 | 光 地 区 |
| 629 | 353 | 41 | 27 | 5,592 | 134 | 1,283 | 岩 国 地 区 |
| 2,151 | 255 | | | 4,439 | 79 | 4,294 | 宇 部 ・ 山 陽 小 野 田 |

第 1-18 表 消防機関の

1 出動回数

| | 計 | 火災 | 風水害等の災害 | 演習・訓練等 | 救急 | 救助活動 | 広報・指導 |
|--------------|-------|-----|---------|--------|----|------|-------|
| 県 計 | 5,473 | 324 | 98 | 1,598 | 6 | 2 | 573 |
| 下 関 市 | 735 | 51 | 2 | 219 | 3 | 2 | 38 |
| 山 口 市 | 1,798 | 70 | 8 | 335 | | | 319 |
| 萩 市 | 310 | 32 | 16 | 74 | 3 | | 49 |
| 阿 武 町 | 71 | 1 | | | | | 40 |
| 防 府 市 | 242 | 14 | | 48 | | | 6 |
| 下 松 市 | 14 | 6 | 1 | 4 | | | 2 |
| 長 門 市 | 25 | 13 | | 3 | | | |
| 美 祢 市 | 31 | 7 | | 8 | | | 3 |
| 周 南 市 | 484 | 11 | 25 | 434 | | | |
| 柳井地区広域消防組合 | | | | | | | |
| 柳 井 市 | 204 | 20 | 3 | 73 | | | 1 |
| 平 生 町 | 10 | 2 | 1 | 4 | | | |
| 周 防 大 島 町 | 57 | 11 | 11 | 2 | | | |
| 上 関 町 | 6 | | | 3 | | | |
| 光地区消防組合 | | | | | | | |
| 光 市 | 154 | 5 | | 22 | | | |
| 田 布 施 町 | 12 | 4 | 1 | 2 | | | |
| 岩国地区消防組合 | | | | | | | |
| 岩 国 市 | 438 | 20 | 4 | 41 | | | 39 |
| 和 木 町 | 83 | 3 | | 72 | | | |
| 宇部・山陽小野田消防組合 | | | | | | | |
| 宇 部 市 | 376 | 45 | 20 | 231 | | | 45 |
| 山 陽 小 野 田 市 | 423 | 9 | 6 | 23 | | | 31 |

出動状況（消防団）（その1）

令和2年中

| 警防調査 | 火災調査 | 特別警戒 | 捜索 | 予防査察 | 誤報等 | その他 | |
|------|------|------|----|------|-----|-------|----------------------|
| 29 | | 354 | 36 | | 2 | 2,451 | 県 計 |
| | | 90 | 2 | | | 328 | 下 関 市 |
| 1 | | 52 | 5 | | 2 | 1,006 | 山 口 市 |
| | | 6 | 1 | | | 129 | 萩 市 |
| | | 9 | 1 | | | 20 | 阿 武 町 |
| 1 | | 12 | 3 | | | 158 | 防 府 市 |
| | | 1 | | | | | 下 松 市 |
| | | 6 | 3 | | | | 長 門 市 |
| 4 | | 6 | 3 | | | | 美 祢 市 |
| | | 14 | | | | | 周 南 市 |
| | | | | | | | 柳 井 地 区 |
| 23 | | 45 | 5 | | | 34 | 柳 井 市 |
| | | | 2 | | | 1 | 平 生 町 |
| | | 9 | | | | 24 | 周 防 大 島 町 |
| | | 2 | 1 | | | | 上 関 町 |
| | | | | | | | 光 地 区 |
| | | 15 | 3 | | | 109 | 光 市 |
| | | 2 | | | | 3 | 田 布 施 町 |
| | | | | | | | 岩 国 地 区 |
| | | 6 | 6 | | | 322 | 岩 国 市 |
| | | 2 | | | | 6 | 和 木 町 |
| | | | | | | | 宇 部・山陽小野田 消 防 組 合 |
| | | 34 | 1 | | | | 宇 部 市 |
| | | 43 | | | | 311 | 山 陽 小 野 田 市 |

第 1-18 表 消防機関の

2 出動人員

| | 計 | 火災 | 風水害等 | 演習訓練 | 救急 | 救助活動 | 広報指導 |
|---------------------|--------|-------|-------|--------|----|------|-------|
| 県 計 | 47,370 | 4,470 | 1,162 | 14,442 | 21 | 4 | 4,892 |
| 下 関 市 | 4,929 | 404 | 2 | 1,475 | 14 | 4 | 308 |
| 山 口 市 | 6,921 | 387 | 30 | 1,296 | | | 1261 |
| 萩 市 | 5,245 | 836 | 237 | 1,292 | 7 | | 1,553 |
| 阿 武 町 | 616 | 13 | | | | | 165 |
| 防 府 市 | 1,537 | 164 | | 247 | | | 26 |
| 下 松 市 | 659 | 42 | 23 | 520 | | | 71 |
| 長 門 市 | 464 | 336 | | 40 | | | |
| 美 祿 市 | 2,402 | 160 | | 637 | | | 80 |
| 周 南 市 | 3,655 | 428 | 203 | 1,735 | | | |
| 柳井地区広域消防組合 | | | | | | | |
| 柳 井 市 | 1,710 | 63 | 9 | 755 | | | 1 |
| 平 生 町 | 299 | 53 | 27 | 147 | | | |
| 周 防 大 島 町 | 1,470 | 260 | 272 | 50 | | | |
| 上 関 町 | 666 | | | 460 | | | |
| 光地区消防組合 | | | | | | | |
| 光 市 | 1,766 | 168 | | 731 | | | |
| 田 布 施 町 | 361 | 108 | 16 | 56 | | | |
| 岩国地区消防組合 | | | | | | | |
| 岩 国 市 | 6,701 | 522 | 159 | 684 | | | 1,133 |
| 和 木 町 | 326 | 78 | | 136 | | | |
| 宇部・山陽小野田 消 防 組 合 | | | | | | | |
| 宇 部 市 | 5,559 | 398 | 164 | 4,056 | | | 184 |
| 山 陽 小 野 田 市 | 2,084 | 50 | 20 | 125 | | | 110 |

出動状況（消防団）（その2）

令和2年中

| 警防調査 | 火災調査 | 特別警戒 | 捜索 | 予防査察 | 誤報等 | その他 | |
|------|------|-------|-----|------|-----|--------|----------------------|
| 795 | | 7,155 | 394 | | 2 | 14,033 | 県 計 |
| | | 1418 | 25 | | | 1279 | 下 関 市 |
| 5 | | 216 | 46 | | 2 | 3678 | 山 口 市 |
| | | 69 | 2 | | | 1,249 | 萩 市 |
| | | 215 | 10 | | | 213 | 阿 武 町 |
| 5 | | 279 | 28 | | | 788 | 防 府 市 |
| | | 3 | | | | | 下 松 市 |
| | | 47 | 41 | | | | 長 門 市 |
| 640 | | 850 | 35 | | | | 美 祢 市 |
| | | 1,289 | | | | | 周 南 市 |
| | | | | | | | 柳 井 地 区 |
| 145 | | 438 | 15 | | | 284 | 柳 井 市 |
| | | | 68 | | | 4 | 平 生 町 |
| | | 730 | | | | 158 | 周 防 大 島 町 |
| | | 172 | 34 | | | | 上 関 町 |
| | | | | | | | 光 地 区 |
| | | 185 | 35 | | | 647 | 光 市 |
| | | 163 | | | | 18 | 田 布 施 町 |
| | | | | | | | 岩 国 地 区 |
| | | 72 | 42 | | | 4,089 | 岩 国 市 |
| | | 80 | | | | 32 | 和 木 町 |
| | | | | | | | 宇 部・山陽小野田 消 防 組 合 |
| | | 744 | 13 | | | | 宇 部 市 |
| | | 185 | | | | 1,594 | 山 陽 小 野 田 市 |

第 1-19 表 消防吏員の公務による死傷者数

令和2年中

| | 計 | | 火 災 | | 風水害等の災害 | | 救急業務 | | 演習・訓練等 | | 特別警戒 | | 捜 索 | | その他 | |
|------------------|----|-----|-----|-----|---------|-----|------|-----|--------|-----|------|-----|-----|-----|-----|-----|
| | 死者 | 負傷者 | 死者 | 負傷者 | 死者 | 負傷者 | 死者 | 負傷者 | 死者 | 負傷者 | 死者 | 負傷者 | 死者 | 負傷者 | 死者 | 負傷者 |
| 県 計 | 1 | 14 | | | | | 2 | 1 | 6 | | | | | | | 6 |
| 下 関 市 | | | | | | | | | | | | | | | | |
| 山 口 市 | | 1 | | | | | 1 | | | | | | | | | |
| 萩 市 | | 2 | | | | | 1 | | | | | | | | | 1 |
| 防 府 市 | 1 | 2 | | | | | | | 1 | 1 | | | | | | 1 |
| 下 松 市 | | | | | | | | | | | | | | | | |
| 長 門 市 | | | | | | | | | | | | | | | | |
| 美 祢 市 | | 3 | | | | | | | | 2 | | | | | | 1 |
| 周 南 市 | | | | | | | | | | | | | | | | |
| 柳井地区 消防組合 | | | | | | | | | | | | | | | | |
| 光地地区 消防組合 | | 1 | | | | | | | | 1 | | | | | | |
| 岩国地区 消防組合 | | | | | | | | | | | | | | | | |
| 宇部・山陽小野田 消防組合 | | 5 | | | | | | | | 2 | | | | | | 3 |

第1-20表 消防団員の公務による死傷者数

令和2年中

| | 計 | | 火 災 | | 風水害等の災害 | | 救急業務 | | 演習・訓練等 | | 特別警戒 | | 捜 索 | | その他 | |
|--------------|----|-----|-----|-----|---------|-----|------|-----|--------|-----|------|-----|-----|-----|-----|-----|
| | 死者 | 負傷者 | 死者 | 負傷者 | 死者 | 負傷者 | 死者 | 負傷者 | 死者 | 負傷者 | 死者 | 負傷者 | 死者 | 負傷者 | 死者 | 負傷者 |
| 県 計 | | | | | | | | | | | | | | | | |
| 下 関 市 | | | | | | | | | | | | | | | | |
| 山 口 市 | | | | | | | | | | | | | | | | |
| 萩 市 | | | | | | | | | | | | | | | | |
| 阿 武 町 | | | | | | | | | | | | | | | | |
| 防 府 市 | | | | | | | | | | | | | | | | |
| 下 松 市 | | | | | | | | | | | | | | | | |
| 長 門 市 | | | | | | | | | | | | | | | | |
| 美 祢 市 | | | | | | | | | | | | | | | | |
| 周 南 市 | | | | | | | | | | | | | | | | |
| 柳井地区広域消防組合 | | | | | | | | | | | | | | | | |
| 柳 井 市 | | | | | | | | | | | | | | | | |
| 平 生 町 | | | | | | | | | | | | | | | | |
| 周 防 大 島 町 | | | | | | | | | | | | | | | | |
| 上 関 町 | | | | | | | | | | | | | | | | |
| 光地区消防組合 | | | | | | | | | | | | | | | | |
| 光 市 | | | | | | | | | | | | | | | | |
| 田 布 施 町 | | | | | | | | | | | | | | | | |
| 岩国地区消防組合 | | | | | | | | | | | | | | | | |
| 岩 国 市 | | | | | | | | | | | | | | | | |
| 和 木 町 | | | | | | | | | | | | | | | | |
| 宇部・山陽小野田消防組合 | | | | | | | | | | | | | | | | |
| 宇 部 市 | | | | | | | | | | | | | | | | |
| 山 陽 小 野 田 市 | | | | | | | | | | | | | | | | |

第1-21表 消防学校における教育訓練(その1)

令和2年度中

| | 消 防 職 員 | | | | | | | | |
|---------------------|------------------|--------|--------|-----------------------|-----------------------|-------------|-------------|---------------|----------------|
| | 初 任 教 育 | 幹部教育 | | 専科教育 | | | | 特別教育 | |
| | | 初 級 | 中 級 | 火 災 調 査 科 | 予 防 査 察 科 | 救 助 科 | 救 急 科 | 救水 助 科難 | 指消 導防 科団 |
| 県 計 | 54 | | | 17 | | 24 | 54 | | |
| 下 関 市 | 6 | | | 2 | | 3 | 6 | | |
| 山 口 市 | 5 | | | 3 | | 3 | 5 | | |
| 萩 市 | 2 | | | 1 | | 2 | 2 | | |
| 阿 武 町 | | | | | | | | | |
| 防 府 市 | 8 | | | 1 | | 2 | 8 | | |
| 下 松 市 | 3 | | | 1 | | 1 | 3 | | |
| 長 門 市 | 2 | | | 1 | | 1 | 2 | | |
| 美 祢 市 | 3 | | | | | 2 | 3 | | |
| 周 南 市 | 3 | | | 2 | | | 3 | | |
| 柳井地区 広域消防本部 | 2 | | | 2 | | 2 | 2 | | |
| 柳 井 市 | | | | | | | | | |
| 平 生 町 | | | | | | | | | |
| 周 防 大 島 町 | | | | | | | | | |
| 上 関 町 | | | | | | | | | |
| 光地区消防組合 消 防 本 部 | 2 | | | 1 | | 1 | 2 | | |
| 光 市 | | | | | | | | | |
| 田 布 施 町 | | | | | | | | | |
| 岩国地区消防組合 消 防 本 部 | 6 | | | 1 | | 3 | 6 | | |
| 岩 国 市 | | | | | | | | | |
| 和 木 町 | | | | | | | | | |
| 宇部・山陽小野田 消 防 局 | 12 | | | 2 | | 4 | 12 | | |
| 宇 部 市 | | | | | | | | | |
| 山 陽 小 野 田 市 | | | | | | | | | |

第1-21表 消防学校における教育訓練(その2)

令和2年度中

| | 消 防 団 員 | | | | | | そ の 他 | | | | 合 計 | |
|---------------------|------------------|------------------|-----------------------|-----------------------|-----------------------|------------------|---------------------------------|---------------------------------|----------------------------|----------------------------|-----|------------------|
| | 基 礎 教 育 | 指揮幹部科 | | 初 級 幹 部 科 | 専 科 警 防 科 | 特 別 | | 対 大 規 模 災 害 科 | 教 自 衛 消 防 隊 | 1 日 入 校 教 育 | | 現 地 教 育 |
| | | 課 場 指 揮 | 課 分 団 指 揮 | | | 指 導 科 法 | 動 土 対 砂 災 研 修 | | | | | |
| | | | | | | | | | | | | |
| 県 計 | | 21 | | | | | | | | 8 | 19 | 197 |
| 下 関 市 | | 6 | | | | | | | | | | 23 |
| 山 口 市 | | | | | | | | | | 8 | | 24 |
| 萩 市 | | 1 | | | | | | | | | | 8 |
| 阿 武 町 | | | | | | | | | | | 3 | 3 |
| 防 府 市 | | | | | | | | | | | | 19 |
| 下 松 市 | | 1 | | | | | | | | | | 9 |
| 長 門 市 | | | | | | | | | | | 4 | 10 |
| 美 祢 市 | | 2 | | | | | | | | | 2 | 12 |
| 周 南 市 | | 5 | | | | | | | | | | 13 |
| 柳井地区 広域消防本部 | | | | | | | | | | | | 8 |
| 柳 井 市 | | 2 | | | | | | | | | 7 | 9 |
| 平 生 町 | | | | | | | | | | | | |
| 周 防 大 島 町 | | | | | | | | | | | 3 | 3 |
| 上 関 町 | | | | | | | | | | | | |
| 光地区消防組合 消 防 本 部 | | | | | | | | | | | | 6 |
| 光 市 | | | | | | | | | | | | |
| 田 布 施 町 | | | | | | | | | | | | |
| 岩国地区消防組合 消 防 本 部 | | | | | | | | | | | | 16 |
| 岩 国 市 | | | | | | | | | | | | |
| 和 木 町 | | | | | | | | | | | | |
| 宇部・山陽小野田 消 防 局 | | | | | | | | | | | | 30 |
| 宇 部 市 | | 1 | | | | | | | | | | 1 |
| 山 陽 小 野 田 市 | | 3 | | | | | | | | | | 3 |

第 1-22 表 幼年消防クラブの現況

令和2年5月1日現在

| | 組織別クラブ数 | | | | | 組織別クラブ員数 | | | | | 指導者数 | | | | |
|----------------------------|---------|------------------|----------|----------|-----|----------|------------------|----------|----------|-----|-------|------------------|----------|----------|-----|
| | 計 | 幼稚園 保育園 単位 | 学校 単位 | 市町 単位 | その他 | 計 | 幼稚園 保育園 単位 | 学校 単位 | 市町 単位 | その他 | 計 | 幼稚園 保育園 単位 | 学校 単位 | 市町 単位 | その他 |
| 県 計 | 147 | 140 | 7 | | | 6,970 | 6,738 | 232 | | | 1,128 | 1,119 | 9 | | |
| 下 関 市 | 34 | 34 | | | | 1,228 | 1,228 | | | | 53 | 53 | | | |
| 山 口 市 | 11 | 11 | | | | 1,590 | 1,590 | | | | 339 | 339 | | | |
| 萩 市 | 14 | 14 | | | | 403 | 403 | | | | 14 | 14 | | | |
| 阿 武 町 | 2 | 2 | | | | 52 | 52 | | | | | | | | |
| 防 府 市 | 11 | 11 | | | | 360 | 360 | | | | 22 | 22 | | | |
| 下 松 市 | 2 | 2 | | | | 144 | 144 | | | | 2 | 2 | | | |
| 長 門 市 | 11 | 11 | | | | 727 | 727 | | | | 159 | 159 | | | |
| 美 祢 市 | 11 | 4 | 7 | | | 278 | 46 | 232 | | | 13 | 4 | 9 | | |
| 周 南 市 | 4 | 4 | | | | 245 | 245 | | | | 4 | 4 | | | |
| 柳 井 地 区 広 域 消 防 組 合 | 10 | 10 | | | | 229 | 229 | | | | 54 | 54 | | | |
| 光 地 区 消 防 組 合 | 8 | 8 | | | | 516 | 516 | | | | 46 | 46 | | | |
| 岩 国 地 区 消 防 組 合 | 11 | 11 | | | | 612 | 612 | | | | 70 | 70 | | | |
| 宇 部 ・ 山 陽 小 野 田 消 防 組 合 | 18 | 18 | | | | 586 | 586 | | | | 352 | 352 | | | |

第 1-23 表 少年消防クラブの現況

令和2年5月1日現在

| | 組織別クラブ数 | | | | | | 組織別クラブ員数 | | | | | | 指導者数 | | | |
|------------------|---------|-------|-------|------|------|-----|----------|-------|-------|------|------|-----|------|-------|-------|-----|
| | 計 | 学校単位 | | 市町単位 | 地区単位 | その他 | 計 | 学校単位 | | 市町単位 | 地区単位 | その他 | 計 | 学校単位 | | その他 |
| | | 小学校単位 | 中学校単位 | | | | | 小学校単位 | 中学校単位 | | | | | 小学校単位 | 中学校単位 | |
| 県計 | 54 | 15 | 31 | | 7 | 1 | 2,379 | 333 | 1,904 | | 137 | 5 | 85 | 19 | 36 | 30 |
| 下関市 | 15 | | 11 | | 3 | 1 | 190 | | 143 | | 42 | 5 | 15 | | 11 | 4 |
| 山口市 | 1 | | | | 1 | | 27 | | | | 27 | | 1 | | | 1 |
| 萩市 | 1 | | 1 | | | | 22 | | 22 | | | | 1 | | 1 | |
| 阿武町 | | | | | | | | | | | | | | | | |
| 防府市 | 11 | | 11 | | | | 125 | | 125 | | | | 16 | | 16 | |
| 下松市 | 1 | 1 | | | | | 123 | 123 | | | | | 1 | 1 | | |
| 長門市 | 1 | | | | 1 | | 15 | | | | 15 | | 2 | | | 2 |
| 美祿市 | 9 | 7 | 2 | | | | 234 | 134 | 100 | | | | 9 | 7 | 2 | |
| 周南市 | 5 | 5 | | | | | 60 | 60 | | | | | 5 | 5 | | |
| 柳井地区 広域消防組合 | | | | | | | | | | | | | | | | |
| 光地区消防組合 | 2 | 2 | | | | | 16 | 16 | | | | | 6 | 6 | | |
| 岩国地区消防組合 | | | | | | | | | | | | | | | | |
| 宇部・山陽小野田 消防組合 | 8 | | 6 | | 2 | | 1,567 | | 1,514 | | 53 | | 29 | | 6 | 23 |

第 1-24 表 婦人防火クラブの現況

令和3年4月1日現在

| | 計 | | 所在地域別 | | | | | | | | 活動状況別 | | | | | |
|--------------|-----|-------|-------|-------|-------|-------|------|----|--------|----|--------|----|-----------|-------|--------|-------|
| | | | 市街地 | | 農山村地域 | | 漁村地域 | | その他の地域 | | 消火活動実施 | | 炊き出し・救護実施 | | 予防啓蒙実施 | |
| | 組織数 | 人員 | 組織数 | 人員 | 組織数 | 人員 | 組織数 | 人員 | 組織数 | 人員 | 組織数 | 人員 | 組織数 | 人員 | 組織数 | 人員 |
| 県計 | 47 | 3,254 | 23 | 1,279 | 13 | 1,810 | 8 | 93 | 3 | 72 | 2 | 26 | 16 | 1,486 | 29 | 1,742 |
| 下関市 | 21 | 870 | 13 | 400 | 6 | 436 | 2 | 34 | | | | | 11 | 217 | 10 | 653 |
| 山口市 | 8 | 830 | 8 | 830 | | | | | | | | | | | 8 | 830 |
| 萩市 | 3 | 35 | | | 1 | 15 | 2 | 20 | | | | | 3 | 35 | | |
| 防府市 | | | | | | | | | | | | | | | | |
| 下松市 | 2 | 26 | | | 1 | 9 | 1 | 17 | | | 2 | 26 | | | | |
| 長門市 | 1 | 1,230 | | | 1 | 1,230 | | | | | | | 1 | 1,230 | | |
| 美祿市 | 2 | 80 | | | 2 | 80 | | | | | | | | | 2 | 80 |
| 周南市 | 4 | 72 | 1 | 24 | 1 | 30 | 2 | 18 | | | | | | | 4 | 72 |
| 柳井地区広域消防組合 | 2 | 33 | | | | | | | 2 | 33 | | | | | 2 | 33 |
| 光地区消防組合 | 1 | 39 | | | | | | | 1 | 39 | | | | | 1 | 39 |
| 岩国地区消防組合 | 2 | 14 | | | 1 | 10 | 1 | 4 | | | | | 1 | 4 | 1 | 10 |
| 宇部・山陽小野田消防組合 | 1 | 25 | 1 | 25 | | | | | | | | | | | 1 | 25 |