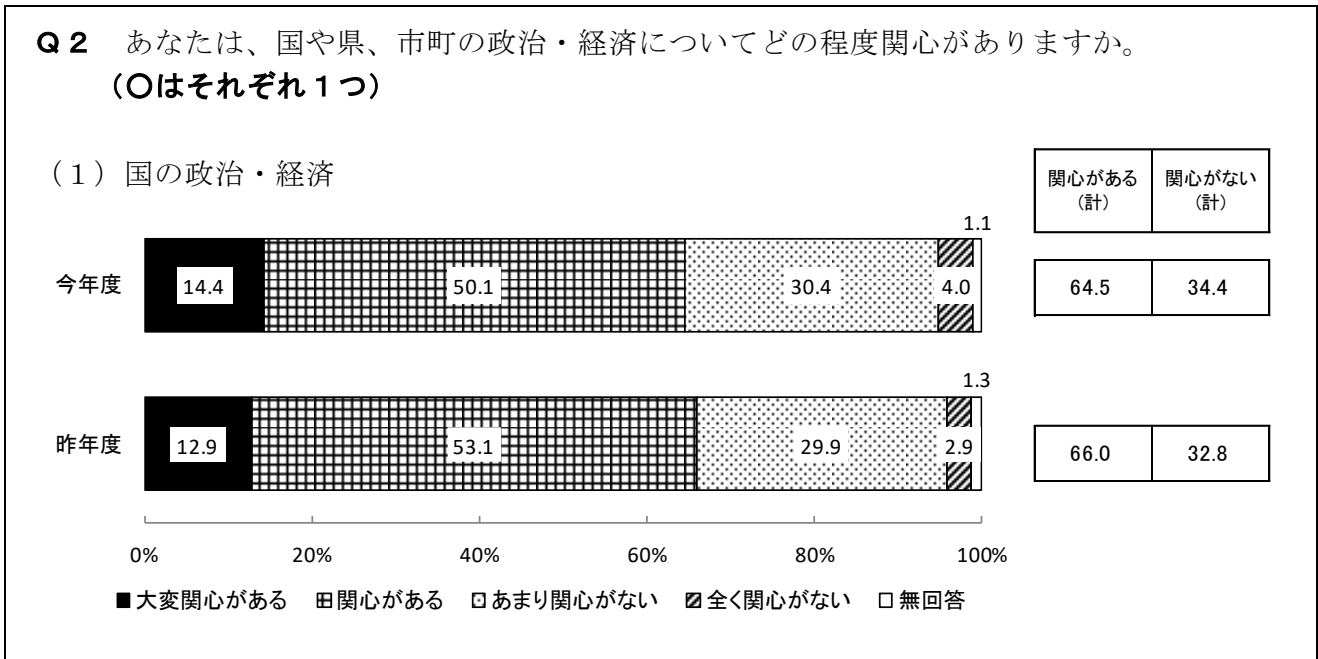


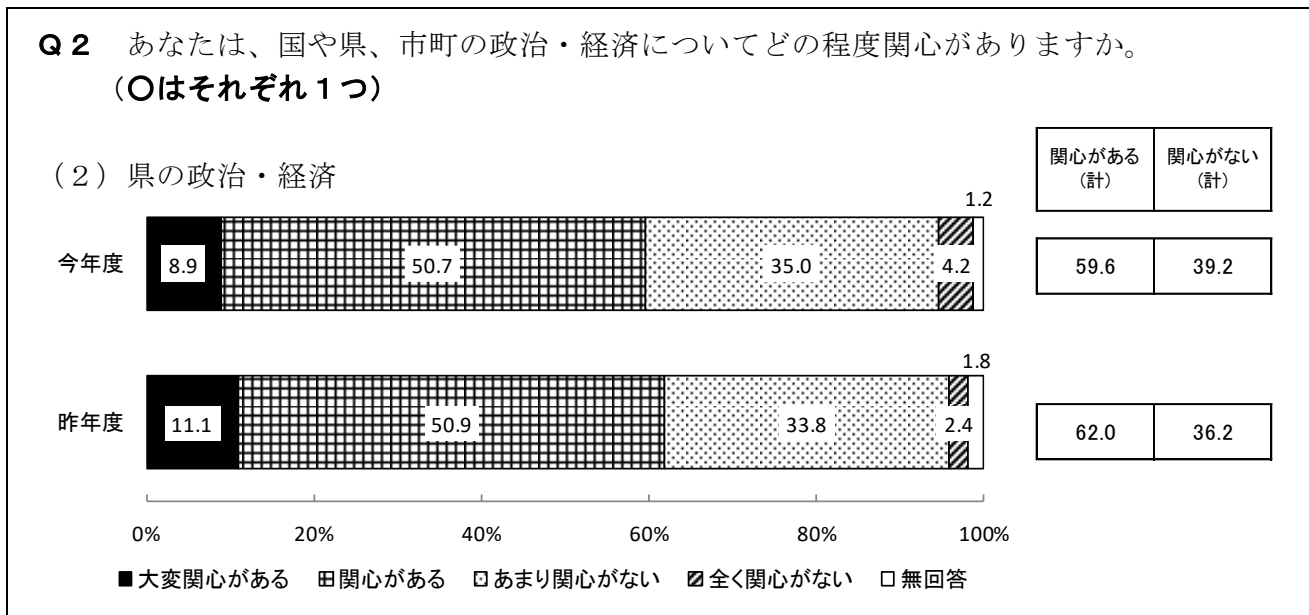
2. 政治や経済への関心

2-1. 国の政治や経済への関心



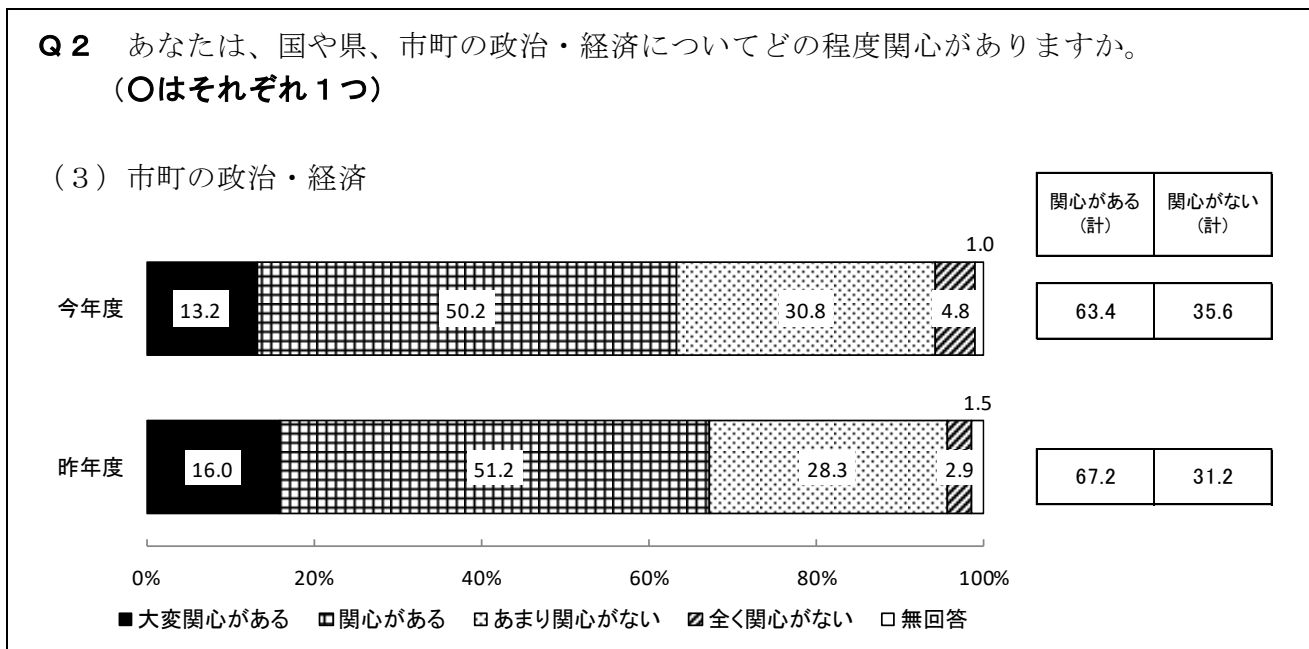
国の政治・経済に対する関心度について、「大変関心がある」と「関心がある」を合わせた『関心がある(計)』が64.5%、「全く関心がない」と「あまり関心がない」を合わせた『関心がない(計)』が34.4%と、関心を持つ人の割合が高くなっている。昨年度と比較すると、『関心がある(計)』は1.5ポイント低下、『関心がない(計)』は1.6ポイント上昇している。

2-2. 県の政治や経済への関心



県の政治・経済に対する関心度について、「大変関心がある」と「関心がある」を合わせた『関心がある(計)』が59.6%、「全く関心がない」と「あまり関心がない」を合わせた『関心がない(計)』が39.2%と、関心を持つ人の割合が高くなっている。昨年度と比較すると、『関心がある(計)』は2.4ポイント低下、『関心がない(計)』は3.0ポイント上昇している。

2-3. 市町の政治や経済への関心



市町の政治・経済に対する関心度について、「大変関心がある」と「関心がある」を合わせた『関心がある(計)』が63.4%、「全く関心がない」と「あまり関心がない」を合わせた『関心がない(計)』が35.6%と、関心を持つ人の割合が高くなっている。昨年度と比較すると、『関心がある(計)』は3.8ポイント低下、『関心がない(計)』は4.4ポイント上昇している。