

消 防 の 概 況

1 消防体制

(1) 消防機関

令和4年4月1日現在、常備消防機関の現況は、消防本部が12本部（単独8、一部事務組合4）、消防署が26署、出張所等が34所、消防吏員が2,015人となっている。

本県では、県内19市町の全てにおいて、消防常備化が達成されている。

また、消防団は、団数19団、分団が370分団、団員が12,182人となっている。そのうち、女性消防団員数は19市町、603人となっており、主に防火思想等の普及啓発活動を行っている。

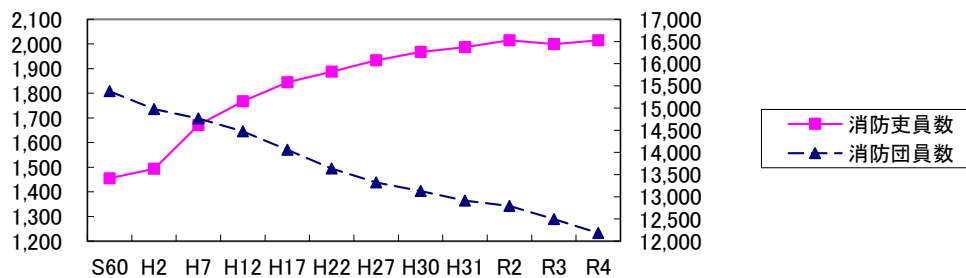
（第1-1表、第1-4表）

○消防機関と人員の推移

各年4月1日現在

		S60	H2	H7	H12	H17	H22	H27	H30	H31	R2	R3	R4
消防本部	消防本部数	16	16	16	16	13	13	12	12	12	12	12	12
	消防署数	21	25	28	29	30	29	29	28	28	28	26	26
	出張所等数	32	30	30	29	32	35	35	34	34	32	34	34
	消防吏員数	1,455	1,494	1,671	1,768	1,844	1,888	1,934	1,968	1,987	2,015	1,999	2,015
消防団	消防団数	56	56	56	56	34	20	19	19	19	19	19	19
	分団数	529	523	531	522	471	377	372	376	376	376	375	370
	消防団員数	15,379	14,976	14,767	14,475	14,061	13,639	13,322	13,130	12,912	12,793	12,499	12,182
	うち女性	4	29	209	300	340	385	470	623	665	680	616	603

○消防吏員、団員数の推移



(2) 消防相互応援協定

消防は、市町村がその区域内に関する責任を負っているが、境界付近での災害や大規模・特殊災害に際し、個々の消防力のみで対応できない場合がある。

そのため、市町村は消防の相互応援に関して協定を締結する等、適切に対応できるようにしている。

令和4年4月1日現在、県内では消防相互応援協定として、県内統一協定が2件、その他の県内消防機関相互の協定が5件、県外消防機関との協定が17件締結されている。（第1-2表）

(3) 消防吏員、消防団員の年齢構成等

令和4年4月1日現在、消防吏員の平均年齢は38.4歳、消防団員の平均年齢は48.2歳である。

消防吏員、消防団員いずれも平均年齢が上昇する傾向にある。

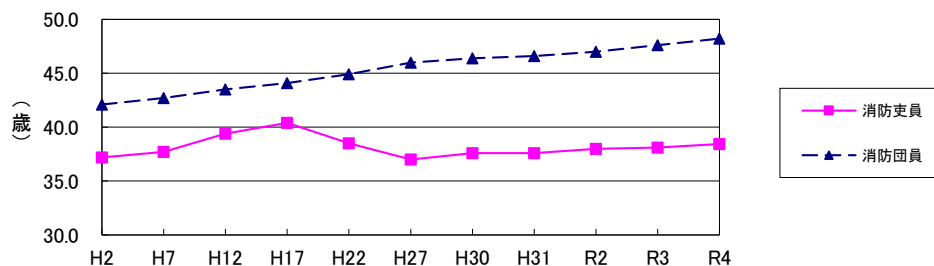
（第1-3表、第1-4表）

○消防吏員、団員の平均年齢の推移

各年4月1日現在

	S60	H2	H7	H12	H17	H22	H27	H30	H31	R2	R3	R4
消防吏員の平均年齢	35.6	37.2	37.7	39.4	40.4	38.5	37.0	37.6	37.6	38.0	38.1	38.4
消防団員の平均年齢	41.6	42.1	42.7	43.5	44.1	44.9	46.0	46.4	46.6	47.0	47.6	48.2

○消防吏員、団員の平均年齢の推移



2 消防施設

(1) 消防機械

消防機械は、消防活動を行う上で極めて重要なものであり、常備消防にあつては、はしご付消防自動車、化学消防車、救助工作車等の特殊車両による消防力の強化が図られている。

また消防団にあつては、小型動力ポンプ付積載車等の増強等、機動力の強化が図られている。(第1-10表、第1-11表)

○消防ポンプ自動車等(現有)の推移

各年4月1日現在

		S60	H2	H7	H12	H17	H22	H27	H31	R2	R3	R4
消防本部	消防ポンプ自動車(B-1以上)	62	65	63	65	68	69	68	66	61	61	60
	水槽付消防ポンプ自動車	35	40	44	44	46	46	51	57	55	55	55
	はしご付消防自動車	11	16	16	18	18	18	16	15	15	15	15
	化学消防車	20	20	23	23	24	25	23	21	21	21	21
	救急自動車	72	72	76	78	85	87	89	92	93	93	94
	救助工作車	8	9	15	18	19	20	20	20	21	20	20
消防団	消防ポンプ自動車(B-1以上)	200	215	224	223	224	215	205	198	194	194	193
	小型動力ポンプ付積載車	363	382	468	553	591	603	592	588	584	584	582
	小型動力ポンプ	760	760	834	424	362	333	360	273	270	270	260

(2) 消防水利

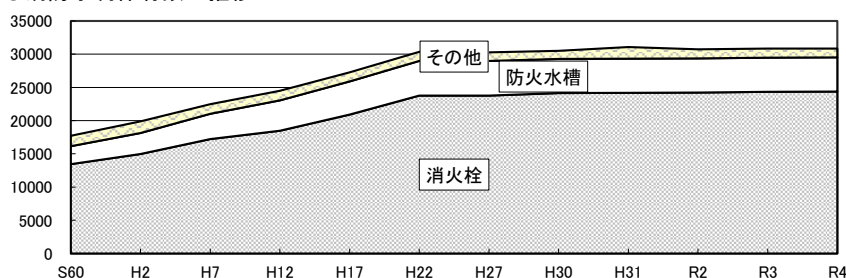
消防水利には、消火栓、防火水槽、プール等の人工水利と、河川、海、池等の自然水利がある。消防水利は、消防機械とともに火災鎮圧のため必要不可欠である。(第1-13表)

○消防水利保有数の推移

各年4月1日現在

	S60	H2	H7	H12	H17	H22	H27	H30	H31	R2	R3	R4
消火栓	13,449	14,972	17,220	18,497	20,932	23,758	23,760	24,155	24,199	24,235	24,334	24,378
防火水槽	2,701	3,182	3,812	4,540	4,970	5,219	5,207	5,124	5,127	5,140	5,160	5,158
その他	1,571	1,718	1,429	1,471	1,367	1,363	1,319	1,247	1,750	1,361	1,372	1,324
計	17,721	19,872	22,461	24,508	27,269	30,340	30,286	30,526	31,076	30,736	30,866	30,860

○消防水利保有数の推移



3 市町の消防財政

令和3年度の市町の消防費歳出決算額は、239億44百万円で、前年度と比べて、9億17百万円（11.48%）の減少となっている。また、普通会計歳出に占める消防費歳出の割合は、3.4%となっている。（第1-15表）

○市町村消防費の推移

	H2	H7	H12	H17	H22	H26	H27	H30	R1	R2	R3
普通会計決算額(百万円)(A)	499,522	623,973	639,280	604,306	622,319	637,777	636,798	639,285	647,164	798,603	706,939
消防費決算額(百万円)(B)	14,400	19,519	21,273	20,749	23,680	25,403	27,845	23,718	23,322	23,944	23,944
B/A	2.9%	3.1%	3.3%	3.4%	3.8%	4.0%	4.4%	3.7%	3.6%	3.0%	3.4%
一世帯当たりの消防費(円)	25,999	34,471	37,705	34,828	38,938	42,481	46,564	39,605	38,896	40,230	40,230
住民一人当たりの消防費(円)	9,195	12,503	13,676	14,060	16,315	18,198	19,947	17,300	17,166	18,195	18,195

4 消防機関の活動状況

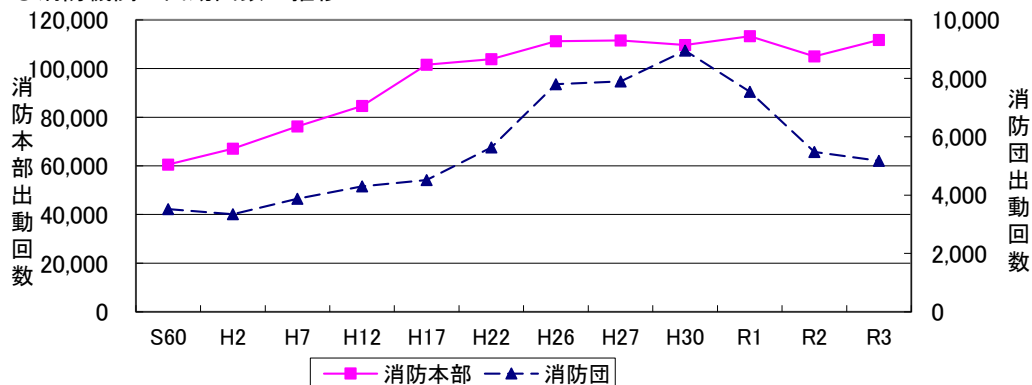
令和3年中の消防吏員の出勤回数は111,758回にのぼり、前年度と比べると、6,789回（6.45%）増加している。

また、同年度の消防団員の出勤回数は5,175回となっており、前年度と比べると、298回（5.44%）減少している。（第1-17表、第1-18表）

○消防機関の出勤回数の推移

	S60	H2	H7	H12	H17	H22	H26	H27	H30	R1	R2	R3
消防本部	火災	805	834	1,090	768	709	656	483	418	513	509	468
	風水害等	522	57	252	24	181	329	78	141	396	73	97
	演習訓練	3,492	4,017	2,854	4,607	3,539	3,399	5,155	5,290	4,093	7,391	10,256
	救急	31,221	34,533	40,104	49,991	63,501	63,453	66,398	67,292	69,371	68,909	62,929
	救助	249	489	720	774	1,020	992	909	762	757	679	739
	捜索	11	15	18	25	20	48	18	11	45	13	37
	予防査察	12,134	13,367	14,362	13,566	15,846	10,249	12,546	11,250	11,351	11,954	8,328
	その他	12,138	13,748	16,858	14,868	16,718	24,783	25,664	26,358	23,170	23,766	22,078
	計	60,572	67,060	76,258	84,623	101,534	103,909	111,251	111,522	109,696	113,294	104,969
消防団	火災	517	414	626	451	401	413	285	225	333	290	314
	風水害等	231	17	33	16	88	135	45	30	237	102	98
	演習訓練	1,347	1,287	1,395	1,684	1,686	3,234	4,352	4,578	4,301	3,614	1,598
	救急	185	202	244	338			3	4	7	5	6
	救助	7	8	9	5	2	1			1	5	2
	捜索	10	10	18	44	37	20	15	21	35	22	36
	予防査察	45	18							1		
	その他	1,175	1,388	1,548	1,759	2,304	1,829	3,100	3,031	4,032	3,502	3,502
	計	3,517	3,344	3,873	4,297	4,518	5,632	7,800	7,889	8,947	7,540	5,473

○消防機関の出勤回数の推移



山口県の消防



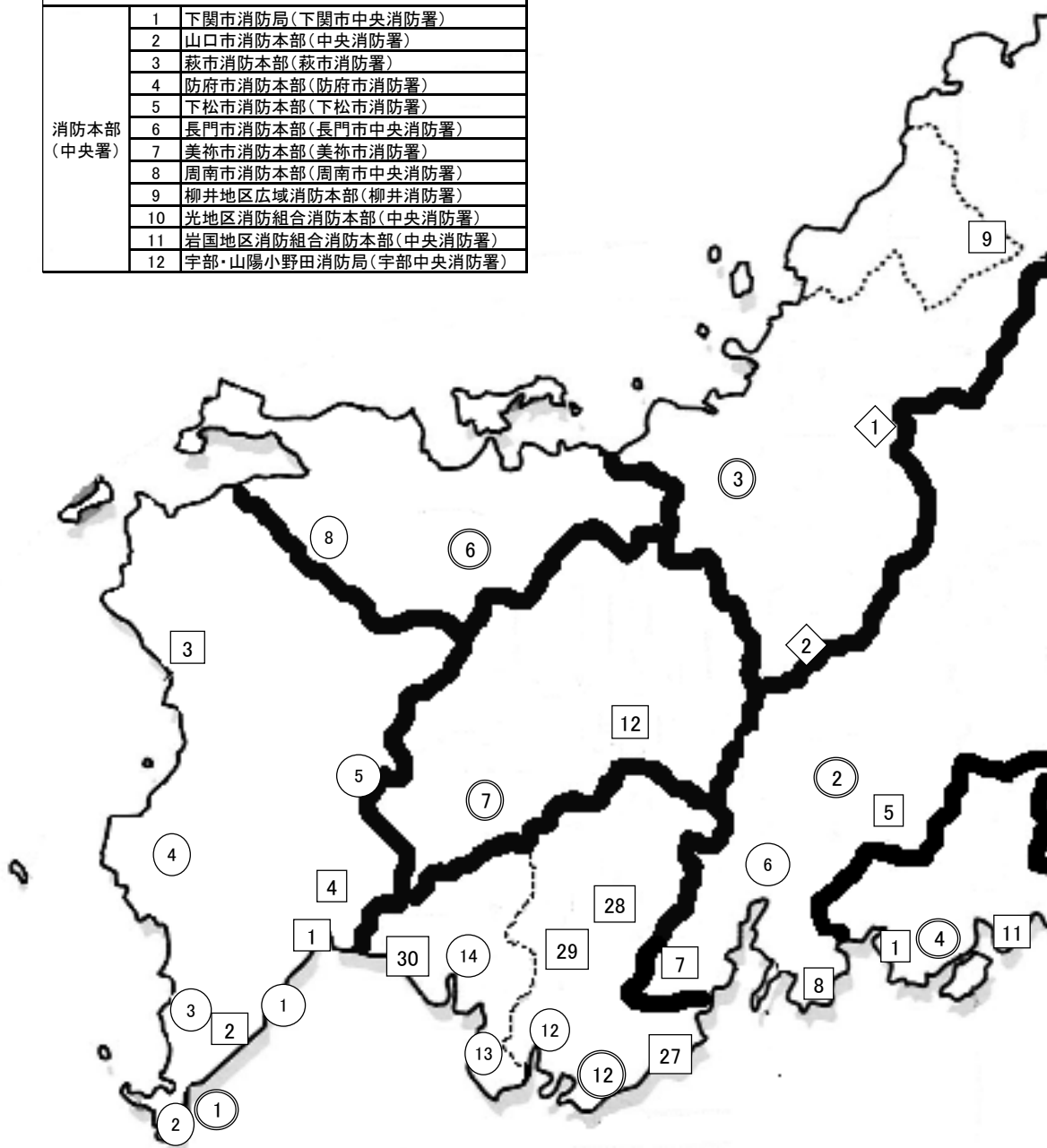
本部管轄区域

令和4年4月1日現在



山口県の消防署

区分:◎	No.	名称
消防本部 (中央署)	1	下関市消防局(下関市中央消防署)
	2	山口市消防本部(中央消防署)
	3	萩市消防本部(萩市消防署)
	4	防府市消防本部(防府市消防署)
	5	下松市消防本部(下松市消防署)
	6	長門市消防本部(長門市中央消防署)
	7	美祢市消防本部(美祢市消防署)
	8	周南市消防本部(周南市中央消防署)
	9	柳井地区広域消防本部(柳井消防署)
	10	光地区消防組合消防本部(中央消防署)
	11	岩国地区消防組合消防本部(中央消防署)
	12	宇部・山陽小野田消防局(宇部中央消防署)

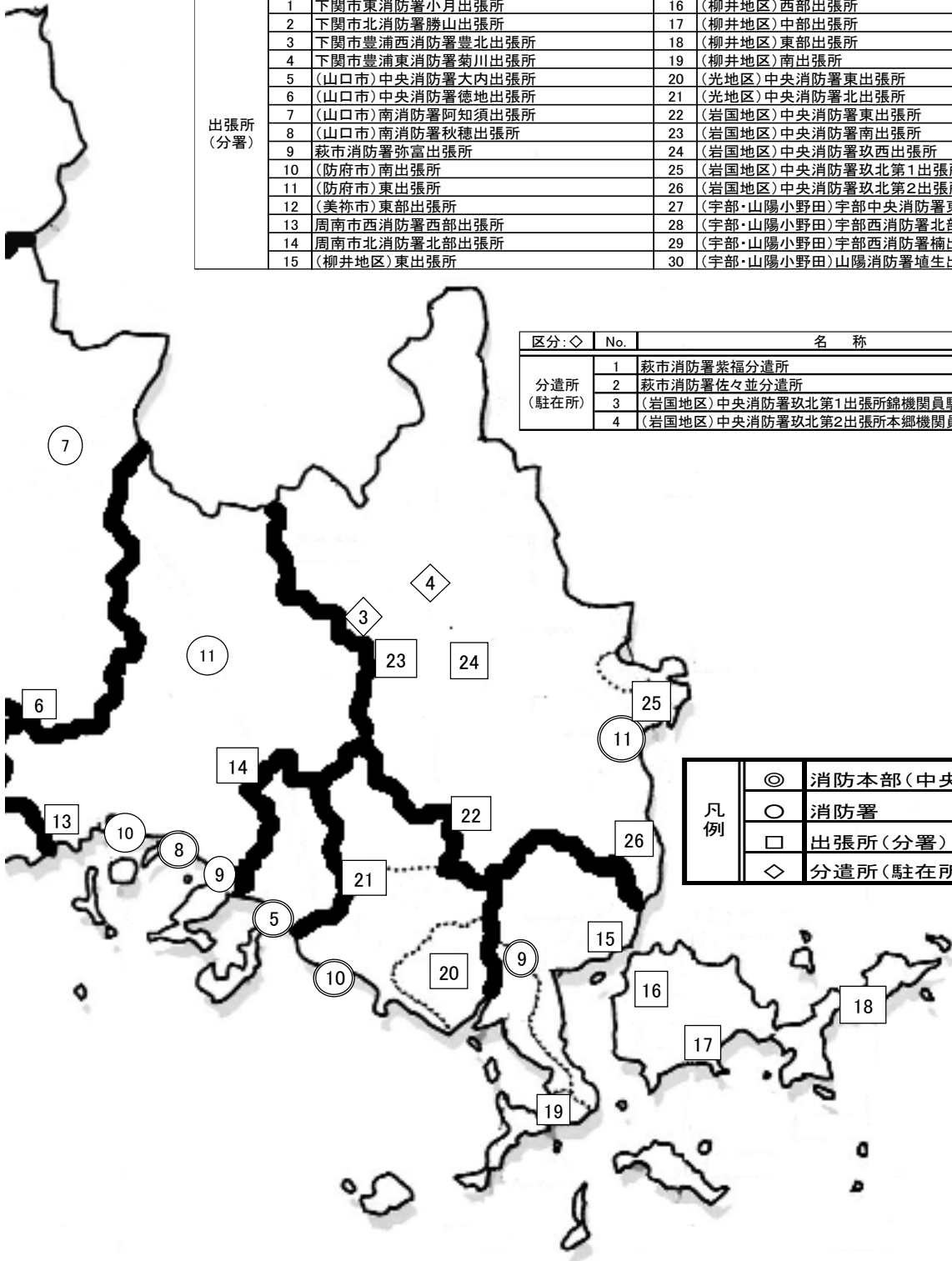


区分:○	No.	名称	No.	名称
消防署	1	下関市東消防署	8	長門市西消防署
	2	下関市西消防署	9	周南市東消防署
	3	下関市北消防署	10	周南市西消防署
	4	下関市豊浦西消防署	11	周南市北消防署
	5	下関市豊浦東消防署	12	(宇部・山陽小野田)宇部西消防署
	6	(山口市)南消防署	13	(宇部・山陽小野田)小野田消防署
	7	(山口市)阿東消防署	14	(宇部・山陽小野田)山陽消防署

所 配 置 図

令和4年4月1日現在

区分: □	No.	名 称	No.	名 称
出張所 (分署)	1	下関市東消防署小月出張所	16	(柳井地区)西部出張所
	2	下関市北消防署勝山出張所	17	(柳井地区)中部出張所
	3	下関市豊浦西消防署豊北出張所	18	(柳井地区)東部出張所
	4	下関市豊浦東消防署菊川出張所	19	(柳井地区)南出張所
	5	(山口市)中央消防署大内出張所	20	(光地区)中央消防署東出張所
	6	(山口市)中央消防署徳地出張所	21	(光地区)中央消防署北出張所
	7	(山口市)南消防署阿知須出張所	22	(岩国地区)中央消防署東出張所
	8	(山口市)南消防署秋穂出張所	23	(岩国地区)中央消防署南出張所
	9	萩市消防署弥富出張所	24	(岩国地区)中央消防署玖西出張所
	10	(防府市)南出張所	25	(岩国地区)中央消防署玖北第1出張所
	11	(防府市)東出張所	26	(岩国地区)中央消防署玖北第2出張所
	12	(美祿市)東部出張所	27	(宇部・山陽小野田)宇部中央消防署東部出張所
	13	周南市西消防署西部出張所	28	(宇部・山陽小野田)宇部西消防署北部出張所
	14	周南市北消防署北部出張所	29	(宇部・山陽小野田)宇部西消防署楠出張所
	15	(柳井地区)東出張所	30	(宇部・山陽小野田)山陽消防署埴生出張所



区分: ◇	No.	名 称
分遣所 (駐在所)	1	萩市消防署紫福分遣所
	2	萩市消防署佐々並分遣所
	3	(岩国地区)中央消防署玖北第1出張所錦機関員駐在所
	4	(岩国地区)中央消防署玖北第2出張所本郷機関員駐在所

凡例	◎	消防本部(中央署等)
	○	消防署
	□	出張所(分署)
	◇	分遣所(駐在所)

第1-1表 市町の消防体制

令和4年4月1日現在

	面積 (R4.7.1)	人口	世帯数	消防本部			消防団			地域指定区分						備考
				消防署	出張所等	消防吏員	消防団数	分団数	消防団員	過疎	離島	石コ	山村	林野	台風	
県計	6,112.54	1,315,949	595,180	26	34	2,015	19	370	12,182	10	11	6	5	5	19	
下関市	716.18	249,224	114,568	6	4	321	1	31	1,749	○	○	○	○	○	○	
山口市	1,023.23	191,743	87,273	3	4	249	1	33	1,069						○	
萩市	698.31	43,083	20,108	1	3	92	1	58	1,040	○	○		○		○	
阿武町	115.95	2,952	1,343				1	5	120	○					○	萩市へ事務委託
防府市	189.37	112,300	48,411	1	2	142	1	13	364		○			○	○	
下松市	89.34	55,783	24,986	1		68	1	9	338			○			○	
長門市	357.31	31,362	13,865	2		66	1	12	970	○			○		○	
美祢市	472.64	22,364	9,276	1	1	62	1	13	814	○					○	
周南市	656.29	134,971	63,013	4	2	211	1	18	956	○	○	○	○	○	○	
柳井地区広域消防組合	(347.38)	(57,852)	(26,564)	1	5	141										
柳井市	140.05	29,969	13,757				1	9	426	○	○				○	
平生町	34.54	11,595	4,787				1	5	163		○				○	
周防大島町	138.10	14,095	6,841				1	62	865	○	○				○	
上関町	34.69	2,193	1,179				1	5	192	○	○				○	
光地区消防組合	(142.55)	(63,097)	(27,447)	1	2	116										
光市	92.13	48,957	21,538				1	12	508		○				○	
田布施町	50.42	14,140	5,909				1	5	163		○				○	
岩国地区消防組合	(884.25)	(131,726)	(59,821)	1	7	233										
岩国市	873.67	125,863	57,392				1	49	1,380	○	○	○	○	○	○	
和木町	10.58	5,863	2,429				1	3	61			○			○	
宇部・山陽小野田消防組合	(419.74)	(219,492)	(98,505)	4	4	314										
宇部市	286.65	160,514	72,638				1	15	607						○	
山陽小野田市	133.09	58,978	25,867				1	13	397			○		○	○	

(出典)面積は国土交通省国土地理院「全国都道府県市区町村別面積調」による。

人口、世帯数は県統計分析課「山口県人口移動統計調査」による。

※地域指定区分

過疎・・・過疎地域自立促進特別措置法適用地域

離島・・・離島振興法適用地域

石コ・・・石油コンビナート等災害防止法特別防災区域

山村・・・山村振興法適用地域

林野・・・林野火災特別地域

台風・・・台風常襲地帯

第1-2表 消防相互応援協定の締結状況

1 県内統一協定

令和4年4月1日現在

番号	協 定 名	協 定 締 結 機 関 名	協定の対象となる災害種別					備 考
			すべての災害	特 定 の 災 害				
				火災	風水害	救急	救助	
1	山口県内広域消防相互応援協定	県内全19市町及び全4消防一部事務組合	○					
2	山口県消防防災ヘリコプター応援協定	県内全19市町及び全4消防一部事務組合並びに山口県	○					

2 県内協定

番号	協 定 名	協 定 締 結 機 関 名	協定の対象となる災害種別					備 考
			すべての災害	特 定 の 災 害				
				火災	風水害	救急	救助	
1	石油コンビナート等特別防災区域に係る消防相互応援協定	岩国地区消防組合、下松市、周南市、宇部・山陽小野田消防組合及び下関市	○	○			○	
2	中国自動車道及び山陽自動車道における消防相互応援協定	下関市、美祢市、山陽小野田市、宇部市、宇部・山陽小野田消防組合、山口市、防府市、周南市、下松市、光市、光地区消防組合、岩国市及び岩国地区消防組合	○		○	○	○	
3	火災調査等に係る消防相互応援協定	防府市、周南市、下松市、光地区消防組合及び柳井地区広域消防組合						○
4	県道山口宇部線における消防相互応援協定	宇部市、山口市及び宇部・山陽小野田消防組合	○		○	○	○	
5	「母体・新生児救急搬送マニュアル」に係る救急業務相互応援協定	下関市、山口市、萩市、防府市、下松市、長門市、周南市、美祢市、柳井地区広域消防組合、光地区消防組合、岩国地区消防組合及び宇部・山陽小野田消防組合			○			

3 県外協定

番号	協 定 名	協 定 締 結 機 関 名	協定の対象となる災害種別					備 考
			すべての災害	特 定 の 災 害				
				火災	風水害	救急	救助	
1	消防相互応援協定	周南市及び鳥根県吉賀町	○					
2	消防相互応援協定	岩国市、岩国地区消防組合及び広島県廿日市市	○					
3	岩国市及び吉賀町消防相互応援協定	岩国市及び鳥根県吉賀町	○					
4	消防相互応援協定	山口市、津和野町、吉賀町及び益田地区広域市町村圏事務組合	○					
5	消防相互応援協定	岩国市、和木町、岩国地区消防組合及び広島県大竹市	○					
6	下関市と北九州市との消防相互応援協定	下関市及び福岡県北九州市	○					
7	中国自動車道における消防相互応援協定	周南市、岩国地区消防組合、鳥根県益田地区広域市町村圏事務組合及び広島市	○				○	
8	山陽自動車道消防相互応援協定	岩国地区消防組合及び広島県大竹市	○		○	○	○	
9	岩国市及び岩国地区消防組合とアメリカ合衆国海兵隊岩国航空基地との間の消防相互応援協定	岩国市、岩国地区消防組合及びアメリカ合衆国海兵隊航空基地	○				○	
10	萩市、益田市、津和野町及び益田地区広域市町村圏事務組合広域消防相互応援協定	萩市、益田市、津和野町及び益田地区広域市町村圏事務組合	○					
11	消防相互応援協定	和木町及び広島県廿日市市	○					
12	北九州市と山口県の航空消防相互応援協定	山口県及び福岡県北九州市	○					
13	消防相互応援協定	岩国地区消防組合及び広島市	○					
14	消防相互応援協定	柳井地区広域消防組合及び広島市	○					
15	消防相互応援協定	光地区消防組合及び広島市	○					
16	中国五県消防防災ヘリコプター相互応援協定	山口県、鳥取県、島根県、岡山県、広島県	○					
17	山口県・愛媛県消防防災ヘリコプター相互応援協定	山口県及び愛媛県	○					

第1-3表 消防職

	消防職員				階級別消防吏員数							
	消防 吏員	女 性	のそ 職の 員他	条 例 定 数	消 防 正 監	消 防 監	消 防 司 令 長	消 防 司 令	消 防 司 令 補	消 防 士 長	消 防 副 士 長	消 防 士
県計	2,015	46	12	2,048	4	20	67	256	525	647	104	392
下関市	321	4		331	1	4	16	44	75	88	10	83
山口市	249	8	3	249	1	5	11	53	80	67	7	25
萩市	92	2	1	92			1	20	29	23	1	18
防府市	142	5	4	154		1	8	28	35	29	8	33
下松市	68	2		70			1	5	24	18	10	10
長門市	66	2		70			1	11	9	33		12
美祿市	62	1		62			1	9	20	11	5	16
周南市	211	5		210	1	1	10	12	37	96	15	39
柳井地 消防組 区合	141	1		141		1	6	11	49	49		25
光地 消防組 区合	116	4		124		1		20	38	33	9	15
岩国地 消防組 区合	233	4	1	230	1	4	3	20	41	105	4	55
宇部・山陽小野田 消防組 区合	314	8	3	315		3	9	23	88	95	35	61

員の現況(その1)

令和4年4月1日現在

勤務体制別 消防吏員数				在職年数別消防吏員数							
毎 日 勤 務	2 部 制	3 部 制	そ の 他 派 遣 等	5年 未 満	5年 ～ 10年	10年 ～ 15年	15年 ～ 20年	20年 ～ 25年	25年 ～ 30年	30年 以上	
426	1,008	504	77	289	298	379	214	199	294	342	県 計
53	255		13	37	53	63	34	30	37	67	下 関 市
58		187	4	25	17	55	29	31	42	50	山 口 市
17	69		6	13	11	8	13	32	6	9	萩 市
38	102		2	33	22	14	3	14	16	40	防 府 市
21	45		2	7	10	17	10	5	10	9	下 松 市
11		51	4	7	11	22	8	4	7	7	長 門 市
12	44		6	11	12	8	6	2	10	13	美 祢 市
55	148		8	26	26	45	21	11	40	42	周 南 市
23	114		4	13	27	34	25	17	22	3	柳 井 地 区
31		84	1	11	17	24	14	20	17	13	光 地 区
44		182	7	37	40	57	22	12	25	40	岩 国 地 区
63	231		20	69	52	32	29	21	62	49	宇 山 部 山 陽 小 野 田

第 1-3 表 消 防 職

	吏員 数合 計	年 齢 別 消																				
		18歳	19歳	20歳	21歳	22歳	23歳	24歳	25歳	26歳	27歳	28歳	29歳	30歳	31歳	32歳	33歳	34歳	35歳	36歳	37歳	38歳
県 計	2,015	21	24	24	33	48	53	40	46	60	50	66	54	69	65	71	53	65	62	66	42	37
下 関 市	321	4	6	5	3	7	6	8	5	11	8	7	11	17	15	7	10	11	12	7	5	8
山 口 市	249	1	1	2	5	4	2	1	1	5	4	5	4	3	9	13	7	6	9	9	6	8
萩 市	92		3		2	3	1	1	3	2	1	2	1	2	2	4	1	3	3		2	1
防 府 市	142	2	4	2	5	7	5	1	7	7	5	5	2	6	3	1	3	1	2	1		
下 松 市	68		1	1	1	3		2	1	1	2	5	1	2	2	3		4	3	3	2	1
長 門 市	66	1	1	1			2	2		2	1	3	4	2	2	5	5	4	1	3	4	2
美 祢 市	62	3		1	1		3	2	2	3	4	4		3	1		1	2	1	1	1	1
周 南 市	211	2	2	2	3	5	4	6	6	6	1	7	5	8	4	8	5	6	7	7	5	4
柳井地 消防組 区合	141	1	2	1		1	4	1	4	4	7	6	4	4	2	7	8	7	7	10	3	2
光地 消防組 区合	116	1	1	2	1	1	3	2	3	3	1	4	7	6	1	2	4	5	5	4	4	2
岩国地 消防組 区合	233	2	2	2	7	6	8	9	5	7	7	12	5	4	8	10	5	11	6	14	6	4
宇部・山陽小野田 消防組 合	314	4	1	5	5	11	15	5	9	9	9	6	10	12	16	11	4	5	6	7	4	4

員 の 現 況 (その2)

令和4年4月1日現在

防 吏 員 数																							平均 年齢	
39歳	40歳	41歳	42歳	43歳	44歳	45歳	46歳	47歳	48歳	49歳	50歳	51歳	52歳	53歳	54歳	55歳	56歳	57歳	58歳	59歳	60歳 以上			
57	40	39	42	43	41	54	66	77	49	65	45	47	40	33	45	26	37	35	25	31	29	38.4	県 計	
11	3	12	5	3	6	8	8	7	2	8	9	4	7	5	8	7	11	4	6	8	6	38.5	下 関 市	
9	6	4	7	10	11	4	8	10	10	6	5	8	4	9	7	4	6	5	3	2	6	41.0	山 口 市	
3	6	3	3	4	4	5	4	6	2	3		2	1		3		1	4		1		39.1	萩 市	
4	2	4	1	1	2	5	3	5	4	1	2	2	5	3	7	1	5	7	3	6		38.4	防 府 市	
1	1		2	3	2	1	2	3	3	4	1	2		1			1	2			1	37.6	下 松 市	
2		1	1	2	1	1	2	2	1	3		3	1		1							35.7	長 門 市	
3			2		1		2	2	4	2	2	2					2		4	1	1	37.3	美 祢 市	
4	7	4	2	3	4	9	8	14	5	6	5	5	6	3	6	3		2		4	8	39.2	周 南 市	
5	1	4	7	3	2	1	6	5	3	8	3	3	3			1					1	36.6	柳 井 地 区	
3	3	3	3	4	4	5	4	6	5	5	2	1	1		1	1				2	1	37.5	光 地 区	
5	4	4	4	3		7	7	7	2	9	3	4	1	6	8	4	5	6	2	1	1	37.1	岩 国 地 区	
7	7		5	7	4	8	12	10	8	10	13	11	11	6	4	5	6	5	7	6	4	38.7	宇 部 山 陽 小 野 田	

第1-4表 消防団

	消防団員数			階 級 別 消 防 団 員									
	現員	うち女性	条例定数	団 長		副団長		分団長		副分団長		部 長	
				うち女性	うち女性	うち女性	うち女性	うち女性	うち女性	うち女性			
県 計	12,182	603	14,428	19		101	1	410	10	432	9	969	29
下 関 市	1,749	68	1,977	1		11		36	1	31		187	3
山 口 市	1,069	85	1,300	1		14	1	31	1	32		86	4
萩 市	1,040	83	1,244	1		21		64	6	64	6	63	6
阿 武 町	120	8	165	1		3		6		5		5	1
防 府 市	364	23	408	1		2		14		15		68	1
下 松 市	338	17	350	1		3		9	1	9	1	30	1
長 門 市	970	4	1,070	1		4		12		12		78	
美 祢 市	814	25	1,000	1		4		13		13		45	1
周 南 市	956	64	1,184	1		8		18		38		86	3
柳井地区広域消防組合													
柳 井 市	426	4	516	1		3		9		9		27	
平 生 町	163	12	220	1		1		8		8		18	
周 防 大 島 町	865	6	972	1				62		71			
上 関 町	192	10	230	1		1		4		5		7	
光地区消防組合													
光 市	508	15	530	1		3		11		13	1	33	3
田 布 施 町	163	9	187	1		1		5		5		12	1
岩国地区消防組合													
岩 国 市	1,380	68	1,685	1		14		72	1	70	1	128	2
和 木 町	61	8	85	1		1		3		3		6	
宇部・山陽小野田消防組合													
宇 部 市	607	61	820	1		4		19		15		55	
山 陽 小 野 田 市	397	33	485	1		3		14		14		35	3

員 の 現 況 (その1)

令和4年4月1日現在

数				在 職 年 数 別							
班 長	うち女性	団 員	うち女性	5年 未 満	5年 ～ 10年	10年 ～ 15年	15年 ～ 20年	20年 ～ 25年	25年 ～ 30年	30年 以上	
											1,940
165	3	1,318	61	212	322	319	315	231	166	184	下 関 市
215	9	690	70	166	187	141	126	131	160	158	山 口 市
198	11	629	54	149	146	138	125	131	155	196	萩 市
17	2	83	5	20	21	17	10	11	18	23	阿 武 町
81	3	183	19	76	80	69	45	44	25	25	防 府 市
60	3	226	11	69	62	51	46	39	36	35	下 松 市
183	1	680	3	140	176	144	171	134	93	112	長 門 市
183	5	555	19	107	147	183	126	117	81	53	美 祢 市
141	6	664	55	175	177	171	135	117	95	86	周 南 市
											柳 井 地 区
47		330	4	48	70	68	64	52	55	69	柳 井 市
31	1	96	11	20	42	22	19	19	24	17	平 生 町
60		655	6	155	166	143	101	113	91	96	周 防 大 島 町
26		148	10	22	46	27	23	13	14	47	上 関 町
											光 地 区
73	2	374	9	82	102	91	80	62	47	44	光 市
12	1	127	7	35	26	24	22	21	16	19	田 布 施 町
											岩 国 地 区
267	8	828	56	178	209	204	178	210	179	222	岩 国 市
11	1	36	7	12	9	16	10	4	7	3	和 木 町
											宇 部・山 陽 小 野 田
115		398	61	152	80	108	58	71	52	86	宇 部 市
55	3	275	27	75	67	63	64	37	33	58	山 陽 小 野 田 市

第1-4表 消防

	団員数合計	年 齢 別 消																											
		18歳未満	18歳	19歳	20歳	21歳	22歳	23歳	24歳	25歳	26歳	27歳	28歳	29歳	30歳	31歳	32歳	33歳	34歳	35歳	36歳	37歳	38歳	39歳					
県 計	12,181		2	26	59	53	47	46	63	68	88	85	108	108	121	122	155	175	181	186	219	255	285	314					
下 関 市	1,749		1	2	4	6	11	4	3	11	16	16	11	17	19	19	32	29	28	37	36	50	49	54					
山 口 市	1,069			14	9	8	5	1	8	5	6	3	6	5	8	8	13	7	15	10	14	17	20	30					
萩 市	1,040			1		1	1	2	3	8	2	4	10	8	4	10	6	12	19	10	22	19	21	24					
阿 武 町	120								1	1	1	2	2	2	3	1	4	2	2	6		3	3						
防 府 市	364				4	3	1	4	4	3	1	2	2	3	5	3	4	5	2	4	4	8	5	13					
下 松 市	338		1		2	4	4	3	3	2	3	7	6	7	3	2	11	5	7	7	7	10	13	16					
長 門 市	970			1		3	3	2	2	4	14	13	14	12	15	10	14	18	21	21	19	22	36	38					
美 祢 市	814				2	2			5	5	7	3	10	7	15	9	13	17	13	14	27	21	15	23					
周 南 市	956			1	7	5		6	7	5	2	7	5	7	11	7	12	11	15	21	21	20	22	22					
柳井地区広域消防組合																													
柳 井 市	426					1			1	2	3	1	2	3	1	4	3	5	2	4	7	5	3						
平 生 町	163						1	1			2		1	1	1	3	2		2	1	4	3	9						
周 防 大 島 町	864					4	2	4	9	5	3	8	6	5	5	4	19	4	10	11	13	21	20						
上 関 町	192						1		1	2		2	4	4	3	2	3	2	2	4		2	1						
光地区消防組合																													
光 市	508			1	1	6	3	5	7	2	11	7	8	6	5	5	5	10	8	14	10	14	11	14					
田 布 施 町	163							1		4		2		2	1	1	3	1		2	2	4	2						
岩国地区消防組合																													
岩 国 市	1,380			2	2	3	4	5	12	5	5	8	11	5	13	15	13	10	11	19	15	29	21	19					
和 木 町	61						1				1	1	2			1	1	3			3	4							
宇部・山陽小野田消防組																													
宇 部 市	607			1	24	5	1	5	2	1	6	4	3	5	2	6	10	9	8	6	11	10	20	16					
山 陽 小 野 田 市	397			3	4	7	9	4	1	5	1	1	6	9	4	14	6	7	17	5	5	6	10	7					

団員の現況(その2)

令和4年4月1日現在

防 団 員 数																					平均 年齢								
40 歳	41 歳	42 歳	43 歳	44 歳	45 歳	46 歳	47 歳	48 歳	49 歳	50 歳	51 歳	52 歳	53 歳	54 歳	55 歳	56 歳	57 歳	58 歳	59 歳	60 歳				61 歳	62 歳	63 歳	64 歳	65歳 以上	
310	346	333	396	399	480	418	457	494	444	412	377	361	352	339	272	286	323	266	237	262	237	191	260	209	954	48.2	県	計	
52	66	47	76	57	92	72	92	81	71	63	71	52	45	55	34	38	39	35	33	36	24	13	22	9	19	45.4	下	関 市	
10	24	27	29	34	32	25	34	39	42	38	26	34	36	28	35	28	33	33	23	27	29	17	39	23	112	49.6	山	口 市	
26	22	33	29	29	31	43	30	41	40	36	36	39	26	21	22	31	26	29	15	25	29	23	25	26	120	50.2	萩	市	
4	4	3	3		2	5	4	4	4	4		2	3	3	4	3	5	5	2	3		4	6	2	8	47.9	阿	武 町	
13	17	11	19	22	19	16	21	16	13	9	8	12	6	11	11	10	11	9	4	6	5	5	6	1	3	45.5	防	府 市	
12	13	12	9	13	9	11	12	16	10	6	10	9	6	11	6	10	9	8	7	6	4	3	1		2	43.3	下	松 市	
53	35	23	61	30	47	43	34	39	30	25	25	26	25	20	14	16	22	14	16	13	14	7	8	10	38	47.4	長	門 市	
18	30	38	19	32	33	30	32	44	25	36	29	22	26	29	21	18	13	15	14	15	11	8	12	9	27	46.2	美	祢 市	
25	18	19	23	37	31	29	37	35	34	47	36	23	41	37	22	24	23	20	21	23	27	21	32	20	37	48.0	周	南 市	
																													柳井地区
5	9	9	17	14	29	11	15	19	14	12	13	14	16	12	9	8	11	8	12	6	6	8	10	7	85	52.7	柳	井 市	
4	4	4	5	2	4	7	7	7	8	7	4	2	4	4	3	3	10	3	5	3	3	3	2	6	18	50.0	平	生 町	
14	17	14	27	24	17	22	27	29	29	22	18	30	20	20	17	22	20	10	26	24	18	16	24	23	181	52.5	周	防大島町	
4	6	2	2	2	1	5	3	2	3	1	1		1	4	1	1	6	4	4	7	5	3	10	2	79	58.2	上	関 町	
																													光地区
12	12	10	11	26	27	16	19	20	26	18	17	19	19	15	12	9	13	9	13	5	8	2	1	2	14	44.9	光	市	
5	3	3	4	5	9	7	5	8	7	14	11	4	6	6	2	2	5	5	2	3	2	4	2		14	49.3	田	布施町	
																													岩国地区
24	35	41	41	38	54	43	57	58	49	43	37	44	49	35	36	46	50	44	28	44	34	36	36	48	103	49.8	岩	国 市	
3	1	3		1	2	3	3	1	3	1	4	4	1	4	1		1		1	1					6	46.2	和	木 町	
																													宇部・山陽小野田
11	17	22	13	18	30	19	14	17	25	17	18	14	16	20	14	14	18	11	6	13	10	14	15	13	53	47.4	宇	部 市	
15	13	12	8	15	11	11	11	18	11	13	13	11	6	4	8	3	8	4	5	2	8	4	9	8	35	45.0	山	陽小野田市	

第1-5表 非常勤消防

	階級別報酬年額(円)						
	団長	副団長	分団長	副分団長	部長	班長	団員
県平均	86,600	70,053	53,942	46,032	36,861	32,944	30,711
下関市	82,500	69,000	50,500	45,500	37,000	37,000	36,500
山口市	82,500	69,000	50,500	45,500	37,000	37,000	36,500
萩市	82,500	69,000	50,500	45,500	37,000	37,000	36,500
阿武町	82,500	69,000	50,500	45,500	37,000	37,000	36,500
防府市	82,500	69,000	50,500	45,500	37,500	37,000	36,500
下松市	81,000	67,500	49,000	44,000	37,000	37,000	36,500
長門市	91,000	64,000	46,000	33,000	30,000	24,000	20,000
美祿市	65,000	52,000	37,000	30,000	23,000	21,000	19,000
周南市	82,500	69,000	50,500	45,500	37,000	37,000	36,500
柳井地区広域消防組合							
柳井市	82,500	69,000	50,500	45,500	37,000	37,000	36,500
平生町	124,000	110,000	102,000	64,000	28,000	25,000	22,000
周防大島町	120,000	66,000	50,000	43,000		16,000	16,000
上関町	85,000	70,000	65,000	55,000	52,000		10,000
光地区消防組合							
光市	83,000	69,500	51,000	46,000	40,000	37,500	36,500
田布施町	85,000	70,000	53,000	47,000	28,000	25,000	22,000
岩国地区消防組合							
岩国市	82,500	69,000	55,000	45,500	38,000	37,000	36,500
和木町	86,400	72,000	62,400	57,600	54,000	37,500	36,500
宇部・山陽小野田消防組合							
宇部市	82,500	69,000	50,500	45,500	37,000	37,000	36,500
山陽小野田市	82,500	69,000	50,500	45,500	37,000	37,000	36,500

団員の報酬及び出動手当

令和4年4月1日現在

1回当たりの出動手当額(円)					
火災	風水害等 その他の災害	警戒	訓練	その他	
7,384	7,384	5,395	4,356	3,733	県 平 均
8,000	8,000	3,500	3,500	3,500	下 関 市
8,000	8,000	8,000	4,000	4,000	山 口 市
8,000	8,000	6,900	6,900	5,000	萩 市
7,000	7,000	3,500	3,500	3,500	阿 武 町
8,000	8,000	8,000	5,000	5,000	防 府 市
8,000	8,000	6,000	6,000	3,700	下 松 市
7,000	7,000	3,300	3,300	3,300	長 門 市
7,000	7,000	4,200	3,300	3,300	美 祢 市
8,000	8,000	4,000	4,000	2,000	周 南 市
					柳 井 地 区
8,000	8,000	4,800	4,000	2,500	柳 井 市
6,000	6,000	4,000	4,000	3,000	平 生 町
8,000	8,000	3,500	3,500	3,500	周 防 大 島 町
4,300	4,300	2,700	3,000	4,300	上 関 町
					光 地 区
8,000	8,000	5,000	5,000	5,000	光 市
6,000	6,000	4,800	4,800	3,000	田 布 施 町
					岩 国 地 区
8,000	8,000	8,000	4,300	4,300	岩 国 市
7,000	7,000	6,300			和 木 町
					宇部・山陽小野田
8,000	8,000	8,000	5,000	3,000	宇 部 市
8,000	8,000	8,000	5,300	5,300	山 陽 小 野 田 市

第1-6表 消防吏員の退職状況

令和3年度中

	吏退 員 数 職	退 職 事 由								免 職 等
		自 己 都 合	定 年 等	小 計	傷 病		小 計	死 亡		
					公 務	そ の 他		公 務	そ の 他	
県 計	42	23	18				1		1	
下 関 市	10	5	4				1		1	
山 口 市	1		1							
萩 市	2	1	1							
防 府 市	5	5								
下 松 市	1	1								
長 門 市	2	2								
美 祢 市	3	1	2							
周 南 市	5	1	4							
柳井地区 消防組合	2	2								
光地区 消防組合										
岩国地区 消防組合	2	2								
宇部・山陽小野田 消防組合	9	3	6							

第1-7表 消防団員の退職状況

令和3年度中

	団退 員 数職	退 職 事 由								整 理 統 合
		自 己 都 合	定 年 等	小 計	傷 病		小 計	死 亡		
					公 務	そ の 他		公 務	そ の 他	
県 計	699	634	48	3		3	14		14	
下 関 市	116	116								
山 口 市	61	57					4		4	
萩 市	45	43					2		2	
阿 武 町	9	4	4				1		1	
防 府 市	24	19	5							
下 松 市	12	8	3				1		1	
長 門 市	35	35								
美 祢 市	44	41					3		3	
周 南 市	45	44					1		1	
柳井地区広域消防組合										
柳 井 市	25	21		2		2	2		2	
平 生 町	14	11	3							
周 防 大 島 町	48	48								
上 関 町	8	8								
光地区消防組合										
光 市	28	28								
田 布 施 町	8	7		1		1				
岩国地区消防組合										
岩 国 市	74	44	30							
和 木 町	1	1								
宇部・山陽小野田 消 防 組 合										
宇 部 市	84	84								
山 陽 小 野 田 市	18	15	3							

第1-8表 消防団員の新任状況

令和3年度中

	新任 団員数	年齢別新任団員数							
		~20歳	21歳 ~ 25歳	26歳 ~ 30歳	31歳 ~ 35歳	36歳 ~ 40歳	41歳 ~ 45歳	46歳 ~ 50歳	51歳~
県計	375	70	61	52	38	49	44	20	41
下関市	37	4	10	10	6	4	1		2
山口市	40	22	3	6	2	2	1	3	1
萩市	24	2	7	4	3	4	3	1	
阿武町	3		1		1		1		
防府市	15	1	3	3	3	4		1	
下松市	9	2	2	2	2	1			
長門市	23	2	6	4	4	2	3	1	1
美祢市	22		2	1	5	4	6	3	1
周南市	23	5		4	1	6	4	1	2
柳井地区広域消防組合									
柳井市	8				1	2		1	4
平生町	6		2	1	1			2	
周防大島町	40		4	5	3		12	3	13
上関町	2					1			1
光地区消防組合									
光市	22	2	5	3	1	4	1		6
田布施町	7		3		1	1		1	1
岩国地区消防組合									
岩国市	28	1	7	1	1	5	8	2	3
和木町	3			1		2			
宇部・山陽小野田消防組合									
宇部市	52	24	4	4	2	7	4	1	6
山陽小野田市	11	5	2	3	1				

第 1-9 表 非常勤消防団員の職業構成・就業形態の状況

令和4年4月1日現在

	消防団員 計	職 業 構 成					就 業 形 態			
		公 務 員			日本郵政 グループ	その他	被用者	自営業者	家族従業者	その他
		国家公務員	地方公務員	公務員に準 ずる職員						
県 計	11,481	12	1,084	523	133	9,729	9,150	1,783	540	709
下 関 市	1,749	3	153	61	25	1,507	1,334	135	105	175
山 口 市	1,069	1	30	67	14	957	733	209	44	83
萩 市	1,040		102	68	9	861	735	228	54	23
阿 武 町	120		1	5	1	113	85	32	1	2
防 府 市	364		23	25	3	313	272	66	23	3
下 松 市	338		7	5	1	325	290	42		6
長 門 市	970	1	144	43	12	770	779	81	86	24
美 祿 市	814		101	39	13	661	675	111	19	9
周 南 市	956		43	26	10	877	777	93	43	43
柳井地区広域消防組合										
柳 井 市	426		15	15	3	393	298	111		17
平 生 町	163	1	26	10	1	125	117	20	6	20
周 防 大 島 町	164	3	113	35	13		484	322	12	47
上 関 町	192		18	6	1	167	96	51	14	31
光地区消防組合										
光 市	508		52	24	6	426	467	31	4	6
田 布 施 町	163		4	5	2	152	139	3	8	13
岩国地区消防組合										
岩 国 市	1,380	3	178	63	7	1,129	1,034	141	94	111
和 木 町	61		14	2		45	49	4	2	6
宇部・山陽小野田 消 防 組 合										
宇 部 市	607		42	15	9	541	474	72	10	51
山 陽 小 野 田 市	397		18	9	3	367	312	31	15	39

第1-10表 消防ポンプ自動車等の現

	普通消防ポンプ自動車 (B-1以上)	水槽付消防ポンプ自動車 (B-1以上)	はしご付消防ポンプ自動車 (ポンプ付きでない車両を含む)				消防折はしご自動車付	大型高所放水車	泡原液搬送車	化学消防車		救急自動車
			1.8m以下	2.4m	3.0m	3.8m以上				泡火	消粉型	
県計	60	55	1		13	1	3	3	5	21		94
下関市	5	13			1	1	1		1	2		13
山口市	8	7			2					2		12
萩市	2	1			1					1		6
防府市	5	3			1					2		6
下松市	3	2			1			1	1			4
長門市		3			1					1		4
美祢市	3	2			1					1		4
周南市	6	6			2		1	1	1	4		10
柳井地組 区合	7				1					1		7
光防地組 区合	3	4					1			1		5
岩国防地組 区合	10	5	1					1	1	2		11
宇部・山陽小野田 消防組 野田合	8	9			2				1	4		12

況（消防本部・署所現有）

令和4年4月1日現在

救 助 工 作 車	指 揮 車	電 源 ・ 照 明 車	小 型 動 力 ポ ン プ			広 報 車	空 気 充 填 車	資 機 材 搬 送 車	ク レ ー ン 車	水 槽 車	人 員 搬 送 車	防 災 指 導 車	そ の 他	
			付 小 型 積 載 ポ ン プ 車	い 車 両 に 積 載 し て の	手 引 動 力 ポ ン プ									
20	26		8	20		51	1	31		9	6	1	1	県 計
3	8							4		1	1			下 関 市
2	1		1	1		10		4		1	1			山 口 市
1	1		2	3		5		1						萩 市
1	1			8		3		2		1				防 府 市
1	1					2		1		1				下 松 市
1	2					2		3				1		長 門 市
1			2			4		1						美 祢 市
3	5		1	1		6		6		3	1			周 南 市
1	1		1	2		8		1		1				柳 井 地 区
1	1		1			4		1						光 地 区
1	1			5		1		2			1			岩 国 地 区
4	4					6	1	5		1	2		1	宇 部 ・ 山 陽 小 野 田

第1-11表 消防ポンプ自動車等の現況（消防団現有）

令和4年4月1日現在

	普通消防 ポンプ 自動車 (B-1以上)	水槽付消 防ポンプ 自動車 (B-1以上)	指揮車	小 型 動 力 ポ ン プ			広報車	資機材 搬送車	消防用 自動 二輪車	人員搬送 車	水槽車	その 他の 車両
				小型動力 ポンプ付 積載車	車両に積 載してい ないもの	手引動力 ポンプ						
県 計	193	2	3	582	260	55	9	9		4	1	
下 関 市	24			99	23	4				1		
山 口 市	32			24	69			4		1		
萩 市	25	1		40	28							
阿 武 町	4		1	7	1							
防 府 市	7			5	4							
下 松 市	2			17	1		1					
長 門 市	18			37	12							
美 祢 市	8			37								
周 南 市	2			73	11					1		
柳井地区広域消防組合												
柳 井 市	4		1	43	4		1					
平 生 町	1			11				1				
周 防 大 島 町	1	1		19	55							
上 関 町				14	15							
光地区消防組合												
光 市	4			9	13		1	1		1		
田 布 施 町	1			9	5		1					
岩国地区消防組合												
岩 国 市	35			105		49	5	3			1	
和 木 町	3			2	7	2						
宇部・山陽小野田 消 防 組 合												
宇 部 市	9			31	11							
山 陽 小 野 田 市	13		1		1							

第1-12表 化学消火薬剤備蓄状況

令和4年4月1日現在

	粉末以外(kl)						粉末(kg)				
	計	たんぱく系		合成界面活性剤	水成膜泡剤	水溶性液体用泡剤	計	第1種	第2種	第3種	第4種
		3%型	6%型								
県計	199.17	40.37	1.94	121.64	8.16	27.06					
下関市	17.98			17.98							
山口市	3.06	0.03		2.77	0.06	0.20					
萩市	1.06			1.06							
阿武町	0.27			0.27							
防府市	17.27	0.22		14.82	0.41	1.82					
下松市	7.70			0.66		7.04					
長門市	0.64			0.26	0.38						
美祇市	0.24				0.24						
周南市	64.96	4.40	1.94	44.92		13.70					
柳井地区広域消防組合	2.69			1.82	0.87						
柳井市											
平生町											
周防大島町											
上関町											
光地区消防組合	7.34	0.28		5.36		1.70					
光市											
田布施町											
岩国地区消防組合	14.40			11.80		2.60					
岩国市											
和木町											
宇部・山陽小野田消防組合	61.56	35.44		19.92	6.20						
宇部市											
山陽小野田市											

第 1-13 表 消 防

	合 計	消 火 栓		防 火 水 槽									
		小 計	うち 公設	小 計	うち 公設	100㎡以上	うち 公設	100㎡未満 60㎡以上	うち 公設	60㎡未満 40㎡以上	うち 公設	40㎡未満 20㎡以上	うち 公設
県 計	30,924	24,378	23,453	5,158	4,401	105	89	125	96	4,303	3,647	625	569
下 関 市	6,427	5,621	5,484	390	321	21	18	15	8	314	255	40	40
山 口 市	3,994	3,182	3,078	812	660	5	5	2	2	719	569	86	84
萩 市	1,419	725	715	399	376	2	2	9	7	364	344	24	23
阿 武 町	141	72	72	51	51					50	50	1	1
防 府 市	2,073	1,891	1,818	182	157	6	5	4	3	167	146	5	3
下 松 市	751	492	492	220	174			14	8	197	157	9	9
長 門 市	475	225	225	218	191	4	3	4	3	201	176	9	9
美 祢 市	618	254	254	344	344			1	1	235	235	108	108
周 南 市	2,889	2,267	2,195	594	476	17	17	14	11	483	375	80	73
柳井地区広域消防組合													
柳 井 市	886	641	620	230	155			4	3	200	142	26	10
平 生 町	410	282	277	103	90		2			93	78	10	10
周 防 大 島 町	1,071	757	757	235	224	9	7	3	2	196	192	27	23
上 関 町	193	159	159	24	24					24	24		
光地区消防組合													
光 市	929	806	806	122	122	6	6			112	112	4	4
田 布 施 町	276	113	110	112	87			4	4	84	61	24	22
岩国地区消防組合													
岩 国 市	4,008	3,131	2,935	732	638	16	8	34	32	538	469	144	129
和 木 町	178	144	132	17	17					16	16	1	1
宇部・山陽小野田 消 防 組 合													
宇 部 市	2,497	2,216	1,985	176	125	7	5	16	12	142	100	11	8
山 陽 小 野 田 市	1,689	1,400	1,339	197	169	12	11	1		168	146	16	12

水利の現況

令和4年4月1日現在

防火水槽					井戸		その他							県計
計	防火水槽のうち耐震性貯水槽				小計	うち 公設	計	河川・溝	海・湖	プール	濠・池等	下水道	その他	
	100m ³ 型	60m ³ 型	飲料水兼用 60m ³ 型	40m ³ 型										
894	62	54	3	775	64	35	1,324	551	131	336	235		71	
37	7	4		26			416	182	43	88	103			下関市
181	5		2	174										山口市
25	1	5		19			295	205	49		41			萩市
1				1	2	2	16	8	5	2	1			阿武町
68	6	3		59										防府市
26		1		25			39	21		18				下松市
26				26	12		20			20				長門市
80		1		79			20			20				美祢市
134	8			126			28		1	26	1			周南市
														柳井地区
13				13			15			12			3	柳井市
1			1				25		11	4	10			平生町
23	1			22	2	2	77	8	12	11	46			周防大島町
							10		8	1	1			上関町
24	6			18										光地区
24	6			18	1	1								光市
					2		49	22	2		25			田布施町
														岩国地区
166	8	30		128	29	15	116	50		66				岩国市
8				8	14	14	3			3				和木町
														宇部・山陽小野田
43	4	10		29	1		104			43	6		55	宇部市
14	10			4	1	1	91	55		22	1		13	山陽小野田市

第1-14表 生物化学テロ対応資機材の保有状況

令和4年4月1日現在

	（レ 耐ベ 熱ル 型A 含防 む護 ）服	レ ベ ル B 防 護 服	レ ベ ル C 防 護 服	全 面 マ ス ク	空 気 呼 吸 器	酸 素 呼 吸 器	除 染 シ ャ ワ ー	被 除 染 者 用 簡 易 衣 服	除 染 剤 散 布 器	化 学 剤 検 知 紙	有 毒 ガ ス 検 知 管	生 物 剤 検 知 装 置	化 学 剤 検 知 装 置
県計	117	139	817	389	703	47	11	79	19	45	22	4	4
下関市	25	16	600	64	80	15	2		4	10	3	1	2
山口市	10	9	39	57	76	7	2	9	4	5	2		
萩市	4	10	16	23	32	4	1		1		1		
防府市	12	38	26	5	55	2			3	20			
下松市	4	4	8	23	42	2					1		
長門市	2			5	23		1				1		
美祢市		4		23	22	2							
周南市	10	2	23	55	109		1	10	2				
柳井地組 消防地組 区合	6			39	77				1		6		
光消防地組 防地組 区合	24	16	5	25	30	7			1		4		
岩国地組 消防地組 区合	10	17	30	39	78	2	3	60	3	10	4	2	2
宇部・山陽小野田 消防組 消防組 田合	10	23		24	79	6	1					1	
県保有分 (消防防災航空隊)			70	7									

※市については各消防機関の保有分を計上

令和4年度NBC災害対応資機材保有状況等調査に基づく数値

第1-15表 令和3年度市町消防費性質別歳出決算額

(単位:千円)

	消防費	人件費	物件費	維持補修費	補助費等	うち消防組合 に対するもの		普通建設 事業費	うち補助事業費 うち単独事業費		その他
						うち消防組合 に対するもの	うち委託料		うち補助事業費	うち単独事業費	
県 総 計	31,121,039	15,645,765	2,877,772	94,452	8,468,124	7,274,686	105,697	3,881,191	478,306	3,402,885	153,735
市 町 計	23,943,834	9,845,726	2,118,921	81,295	8,253,172	7,274,686	105,697	3,552,510	478,306	3,074,204	92,210
消 防 組 合 計	7,012,832	5,800,039	758,851	13,157	52,094			328,681		328,681	60,010
下 関 市	3,241,250	2,613,014	361,004	4,740	83,135			179,357		179,357	
山 口 市	3,824,388	2,035,514	386,608	11,156	92,129			1,298,981	48,758	1,250,223	
萩 市	1,501,327	785,494	262,905		49,373			403,555	153,744	249,811	
阿 武 町	143,699	5,264	10,041		111,495		105,697	16,899		16,899	
防 府 市	1,707,319	1,078,714	249,914	2,036	48,287			328,368	214,947	113,421	
下 松 市	778,332	493,298	107,302	4,740	16,737			156,255		156,255	
長 門 市	892,577	462,390	68,544	844	36,725	23,934		324,074	11,137	312,937	
美 祢 市	711,029	439,084	51,625	511	56,843			162,966	49,720	113,246	
周 南 市	2,584,855	1,654,800	321,389	2,436	301,242	245,006		304,988		304,988	
柳井地区広域消防組合	1,298,742	960,212	169,799	253	10,920			132,550		132,550	25,008
柳 井 市	737,698	28,152	28,763	220	676,185	657,751		4,378		4,378	
平 生 町	271,568	5,387	4,314		250,983			10,884		10,884	
周 防 大 島 町	453,348	54,488	43,737		346,423	320,591					8,700
上 関 町	168,987	3,579	15,213		71,168	65,099		79,027		79,027	
光 地区 消防 組合	988,444	822,258	88,505	6,003	8,089			28,589		28,589	35,000
光 市	771,888	31,286	27,621	231	707,846	687,744		4,904		4,904	
田 布 施 町	289,082	5,393	17,808	245	253,472	242,491		12,164		12,164	
岩国地区消防組合	2,027,544	1,628,341	281,853	3,833	14,845			98,670		98,670	2
岩 国 市	2,594,832	87,526	89,717	52,430	2,188,796	2,135,097		176,363		176,363	
和 木 町	199,775	6,741	11,557	483	141,477	136,905		30,162		30,162	9,355
宇部・山陽小野田 消 防 組 合	2,698,102	2,389,228	218,694	3,068	18,240			68,872		68,872	
宇 部 市	1,979,779	39,052	46,698	83	1,874,432	1,843,615		19,514		19,514	
山 陽 小 野 田 市	1,092,101	16,550	14,161	1,140	946,424	916,453		39,671		39,671	74,155
山口県市町総合事務組合	164,373				162,858						1,515

第1-16表 消防救急業務用無線

	消防・救急業務用無線局(150MHz帯アナログ方式)												消防・救急業務用無線局		
	固定局			基地局及び携帯基地局						移動局		その他の無線局数	固定局		
	局数		電波の数の他	局数		電波の数				陸上移動局数	携帯局数		局数		電波の数の他
	多	その他		基地局	携帯局	全国	県内	その他					多	その他	
重							単信波	複信波			重	他			
県計													62		
下関市													8		
山口市													5		
萩市													8		
阿武町															
防府市													2		
下松市													4		
長門市													5		
美祢市													5		
周南市													7		
柳井地区広域消防組合													4		
柳井市															
平生町															
周防大島町															
上関町															
光地区消防組合													2		
光市															
田布施町															
岩国地区消防組合													8		
岩国市															
和木町															
宇部・山陽小野田消防組合													4		
宇部市															
山陽小野田市															

通信施設・火災通報施設の現況

令和4年4月1日現在

消防・救急業務用無線局(260MHz帯デジタル方式)									テレビ 監視装置	電話			救急指令装置		
基地局及び携帯基地局						移動局		その他の無線局数		消防機関にあるもの			救急指令専用	消防指令併用	
局数		電波の数				陸上移動局数	携帯局数			火災報知専用	消防電話	加入電話			
基地局	基地局帯	統制波	主運用波	活動波	防災相互波										
49		36	12			1,190			19	179	45	576		7	県計
9		3	1	4	1	125			1	12	10	125		1	下関市
4		3	1	4		142			2	10		79			山口市
5		3	1	2	1	70				8	2	13		2	萩市
											1	4			阿武町
2		3	1	2		154			1	16	4	64		1	防府市
3		3	1	2	1	60				12		35		1	下松市
4		3	1	2		39				8		34			長門市
2		3	1	2		29			1	11		18			美祢市
6		3	1	3		141			8	14	9	60			周南市
4		3	1	2		70			4	52		42			柳井地区
											1				柳井市
															平生町
															周防大島町
											1				上関町
3		3	1	2		88				8		29			光地区
															光市
															田布施町
4		3	1	4		103			2	14	17	42		1	岩国地区
															岩国市
															和木町
3		3	1	4		169				14		31		1	宇部・山陽小野田
															宇部市
															山陽小野田市

第 1-17 表 消防機関の出動

1 出動回数

	計	火災	風水害等の災害	演習・訓練等	救急	救助活動	広報・指導
県 計	111,758	468	79	8,567	65,794	698	6,789
下 関 市	32,806	86	14	7,997	14,377	127	2,448
山 口 市	12,612	63	36	10	8,568	61	487
萩 市	3,971	34		29	3,045	28	55
防 府 市	6,968	26	2	16	4,475	51	177
下 松 市	3,066	23		2	2,390	46	101
長 門 市	4,431	20	6	19	1,749	24	81
美 祢 市	1,653	18	3	14	1,400	22	37
周 南 市	9,085	31	6	119	5,971	96	672
柳 井 地 区	6,273	30		7	3,265	34	82
光 地 区	6,131	32			3,836	28	1,137
岩 国 地 区	10,385	46	4	137	7,159	102	574
宇部・山陽小野田	14,377	59	8	217	9,559	79	938

2 出動人員

	計	火災	風水害等の災害	演習・訓練等	救急	救助活動	広報・指導
県 計	371,170	7,104	297	55,954	199,111	8,183	19,146
下 関 市	126,155	1,467	54	51,505	43,359	1,781	6,290
山 口 市	42,741	1033	107	577	26,694	1,002	1,722
萩 市	11,958	578		295	8,912	258	93
防 府 市	21,493	455	33	226	13,475	669	661
下 松 市	9,297	272		28	7,317	321	202
長 門 市	11,293	331	20	65	5,222	70	196
美 祢 市	5,335	239	8	147	4,240	211	72
周 南 市	28,461	486	21	458	18,222	936	2,046
柳 井 地 区	16,536	351		37	9,502	93	289
光 地 区	18,072	396			11,576	233	3,033
岩 国 地 区	34,530	623	13	1,371	21,477	1,383	2,066
宇部・山陽小野田	45,299	873	41	1,245	29,115	1,226	2,476

状況（消防本部・署所）

令和3年中

警防調査	火災調査	特別警戒	捜索	予防査察	誤報等	その他	
4,651	432	3,262	31	11,802	189	8,996	県 計
1,688	87	2,745	7	1,515	49	1,666	下 関 市
648	63	2	1	1,968	8	697	山 口 市
131	34	5	4	602	4		萩 市
255	33	2	5	1,835	27	64	防 府 市
64	23	2		409	6		下 松 市
277	28	5	3	381	9	1,829	長 門 市
13	18	2	1	121	4		美 祢 市
36	31	30		867	36	1,190	周 南 市
350	9	417		128	10	1,941	柳 井 地 区
446	24		1	520	3	104	光 地 区
178	46	52	9	1,922	27	129	岩 国 地 区
565	36			1,534	6	1,376	宇 部 ・ 山 陽 小 野 田

警防調査	火災調査	特別警戒	捜索	予防査察	誤報等	その他	
12,974	2,181	8,637	243	31,561	1,874	23,905	県 計
4,503	421	7,316	50	4,031	478	4,900	下 関 市
2,584	315	5	18	6,316	141	2,227	山 口 市
323	202	17	12	1,209	59		萩 市
318	133	8	32	4,770	415	298	防 府 市
128	161	8		818	42		下 松 市
603	82	15	31	893	22	3,743	長 門 市
31	90	41	3	242	11		美 祢 市
159	186	159		1,734	348	3,706	周 南 市
957	49	900		413	32	3,913	柳 井 地 区
1,165	79		5	1,249	25	311	光 地 区
563	294	168	92	5,856	220	404	岩 国 地 区
1,640	169			4,030	81	4,403	宇 部 ・ 山 陽 小 野 田

第 1-18 表 消防機関の

1 出動回数

	計	火災	風水害等の災害	演習・訓練等	救急	救助活動	広報・指導
県 計	5,175	314	121	1,272	14	2	448
下 関 市	993	98		362	9	2	7
山 口 市	1,716	70	30	218			262
萩 市	229	10	21	25	1		48
阿 武 町	59	1		2			35
防 府 市	88	9		1			4
下 松 市	11			6			3
長 門 市	29	6	2	5			
美 祢 市	36	7	12	5			4
周 南 市	199	7	21	153	4		
柳井地区広域消防組合							
柳 井 市	216	16		63			4
平 生 町	8	3		4			
周 防 大 島 町	65	12	1	10			
上 関 町	9	2		3			1
光地区消防組合							
光 市	185	7	5	19			10
田 布 施 町	15	8		4			
岩国地区消防組合							
岩 国 市	425	20	4	43			30
和 木 町	87			74			2
宇部・山陽小野田消防組合							
宇 部 市	336	31	25	223			19
山 陽 小 野 田 市	469	7		52			19

出動状況（消防団）（その1）

令和3年中

警防調査	火災調査	特別警戒	捜索	予防査察	誤報等	その他	
35		335	36	1	6	2,591	県 計
		103	1			411	下 関 市
5		11	4		2	1,114	山 口 市
			2			122	萩 市
		3				18	阿 武 町
		11	7	1	4	51	防 府 市
		2					下 松 市
		1	4			11	長 門 市
4		4					美 祢 市
4		10					周 南 市
							柳 井 地 区
20		66				47	柳 井 市
						1	平 生 町
2		19				21	周 防 大 島 町
		3					上 関 町
							光 地 区
		25	2			117	光 市
		2				1	田 布 施 町
							岩 国 地 区
		5	13			310	岩 国 市
		2				9	和 木 町
							宇 部・山陽小野田 消 防 組 合
		35	3				宇 部 市
		33				358	山 陽 小 野 田 市

第 1-18 表 消防機関の

2 出動人員

	計	火災	風水害等	演習訓練	救急	救助活動	広報指導
県 計	48,660	3,932	1,194	12,816	47	7	4,011
下 関 市	5,406	571		1,935	34	7	102
山 口 市	6,126	471	142	991			919
萩 市	3,778	174	240	562	3		1,555
阿 武 町	515	22		127			127
防 府 市	1,458	78		106			25
下 松 市	514			123			74
長 門 市	1,423	182	19	127			
美 祿 市	1,881	162	83	199			69
周 南 市	2,721	70	234	1,466	10		
柳井地区広域消防組合							
柳 井 市	1,615	94		532			4
平 生 町	330	74		249			
周 防 大 島 町	1,846	341	3	140			
上 関 町	715	48		464			3
光地区消防組合							
光 市	1,783	133	33	623			20
田 布 施 町	520	97		248			
岩国地区消防組合							
岩 国 市	10,479	1,078	205	948			878
和 木 町	299			159			22
宇部・山陽小野田 消 防 組 合							
宇 部 市	5,021	290	235	3,585			113
山 陽 小 野 田 市	2,230	47		232			100

出動状況（消防団）（その2）

令和3年中

警防調査	火災調査	特別警戒	捜索	予防査察	誤報等	その他	
844		9,430	463	54	61	15,801	県 計
		1531	46			1180	下 関 市
44		34	15		10	3500	山 口 市
			52			1,192	萩 市
		123				116	阿 武 町
		448	145	54	51	551	防 府 市
		317					下 松 市
		986	27			82	長 門 市
644		724					美 祢 市
8		933					周 南 市
							柳 井 地 区
138		502				345	柳 井 市
						7	平 生 町
10		699				653	周 防 大 島 町
		200					上 関 町
							光 地 区
		445	14			515	光 市
		162				13	田 布 施 町
							岩 国 地 区
		1,310	142			5,918	岩 国 市
		80				38	和 木 町
							宇 部・山陽小野田 消 防 組 合
		776	22				宇 部 市
		160				1,691	山 陽 小 野 田 市

第 1-19 表 消防吏員の公務による死傷者数

令和3年中

	計		火 災		風水害等の災害		救急業務		演習・訓練等		特別警戒		捜 索		その他	
	死者	負傷者	死者	負傷者	死者	負傷者	死者	負傷者	死者	負傷者	死者	負傷者	死者	負傷者	死者	負傷者
県 計		14		3		1		5		5						
下 関 市																
山 口 市		2				1				1						
萩 市		1								1						
防 府 市		1						1								
下 松 市		1								1						
長 門 市																
美 祢 市																
周 南 市		1		1												
柳井地区 消防組合		1						1								
光地地区 消防組合		4						3		1						
岩国地区 消防組合		1								1						
宇部・山陽小野田 消防組合		2		2												

第1-20表 消防団員の公務による死傷者数

令和3年中

	計		火 災		風水害等の災害		救急業務		演習・訓練等		特別警戒		捜 索		その他	
	死者	負傷者	死者	負傷者	死者	負傷者	死者	負傷者	死者	負傷者	死者	負傷者	死者	負傷者	死者	負傷者
県 計		6		3						1						2
下 関 市		1		1												
山 口 市																
萩 市		2		2												
阿 武 町																
防 府 市																
下 松 市																
長 門 市																
美 祢 市																
周 南 市																
柳井地区広域消防組合																
柳 井 市																
平 生 町																
周 防 大 島 町		1														1
上 関 町																
光地区消防組合																
光 市																
田 布 施 町																
岩国地区消防組合																
岩 国 市		2								1						1
和 木 町																
宇部・山陽小野田消防組合																
宇 部 市																
山陽小野田市																

第1-21表 消防学校における教育訓練(その1)

令和3年度中

	消 防 職 員								
	初 任 教 育	幹部教育		専科教育				特別教育	
		初 級	中 級	火 災 調 査 科	予 防 査 察 科	救 助 科	救 急 科	救 水 助 難 科	指 導 防 団 科
県 計	51	8		14	16	25	51	13	8
下 関 市	10	1		1	1	4	10	1	1
山 口 市	2	1		3	3	3	2	2	1
萩 市	2			1	1	1	2	1	1
阿 武 町									
防 府 市	5	1		1	1	2	5	1	1
下 松 市	1			1	1	1	1	1	
長 門 市	1	1		1		2	1		
美 祢 市	1				1	1	1		
周 南 市	3	1		1	1	1	3		1
柳井地区消防本部	3	1		2		2	3	2	1
柳 井 市									
平 生 町									
周防大島町									
上 関 町									
光地区消防組合 消 防 本 部	3	1			1	1	3	1	
光 市									
田 布 施 町									
岩国地区消防組合 消 防 本 部	5	1		1	1	3	5	2	1
岩 国 市									
和 木 町									
宇部・山陽小野田 消 防 局	15			2	5	4	15	2	1
宇 部 市									
山陽小野田市									

第1-21表 消防学校における教育訓練(その2)

令和3年度中

	消 防 団 員							そ の 他				合 計
	基 礎 教 育	指揮幹部科		初 級 幹 部 科	専 科		対大 規 策 模 災 科 害	教自 衛 消 防 育 隊	1 日 入 校 教 育	現 地 教 育		
		課 場 指 程 揮	課 分 団 指 程 揮		警 防 科	指 操 導 科 法					動土 対砂 応災 研害 修活	
県 計		12		4		10		10	15		56	293
下 関 市		1				6		1	1			38
山 口 市								1				18
萩 市				2				1			5	17
阿 武 町											3	3
防 府 市						2		1	1			21
下 松 市		1				1		1			3	12
長 門 市								1			5	12
美 祢 市		3									3	10
周 南 市		3		1				1	3		17	36
柳井地区 広域消防本部								1				15
柳 井 市				1							8	9
平 生 町											5	5
周 防 大 島 町												
上 関 町												
光地区消防組合 消 防 本 部												10
光 市		1										1
田 布 施 町											2	2
岩国地区消防組合 消 防 本 部								1				20
岩 国 市												
和 木 町											1	1
宇部・山陽小野田 消 防 局								1	10			55
宇 部 市						1						1
山 陽 小 野 田 市		3									4	7

第1-22表 幼年消防クラブの現況

令和3年5月1日現在

	組織別クラブ数					組織別クラブ員数					指導者数				
	計	幼稚園 保育園 単位	学校 単位	市町 単位	その他	計	幼稚園 保育園 単位	学校 単位	市町 単位	その他	計	幼稚園 保育園 単位	学校 単位	市町 単位	その他
県 計	148	141	7			6,422	6,227	195			1,146	1,137	9		
下 関 市	34	34				1,142	1,142				48	48			
山 口 市	11	11				1,450	1,450				290	290			
萩 市	14	14				374	374				14	14			
阿 武 町	2	2				57	57								
防 府 市	11	11				330	330				22	22			
下 松 市	2	2				159	159				2	2			
長 門 市	11	11				683	683				189	189			
美 祿 市	11	4	7			238	43	195			13	4	9		
周 南 市	4	4				228	228				4	4			
柳井地区 広域消防組合	10	10				202	202				66	66			
光地区消防組合	8	8				494	494				46	46			
岩国地区消防組合	11	11				457	457				63	63			
宇部・山陽小野田 消防組合	19	19				608	608				389	389			

第 1-23 表 少年消防クラブの現況

令和3年5月1日現在

	組織別クラブ数						組織別クラブ員数						指導者数			
	計	学校単位		市町単位	地区単位	その他	計	学校単位		市町単位	地区単位	その他	計	学校単位		その他
		小学校単位	中学校単位					小学校単位	中学校単位					小学校単位	中学校単位	
県計	53	15	31		6	1	2,347	359	1,868		113	7	79	19	38	22
下関市	15		11		3	1	194		143		44	7	15		11	4
山口市	1				1		23				23		1			1
萩市	1		1				25		25				1		1	
阿武町																
防府市	11		11				110		110				18		18	
下松市	1	1					158	158					1	1		
長門市																
美祿市	9	7	2				224	131	93				9	7	2	
周南市	5	5					57	57					5	5		
柳井地区 広域消防組合																
光地区消防組合	2	2					13	13					6	6		
岩国地区消防組合																
宇部・山陽小野田 消防組合	8		6		2		1,543		1,497		46		23		6	17

第 1-24 表 婦人防火クラブの現況

令和4年4月1日現在

	計		所在地域別								活動状況別					
			市街地		農山村地域		漁村地域		その他の地域		消火活動実施		炊き出し・救護実施		予防啓蒙実施	
	組織数	人員	組織数	人員	組織数	人員	組織数	人員	組織数	人員	組織数	人員	組織数	人員	組織数	人員
県 計	47	2,483	22	1,001	13	1,332	8	72	4	78	2	26	15	964	30	1,493
下 関 市	20	832	12	381	6	431	2	20					10	169	10	663
山 口 市	8	585	8	585											8	585
萩 市	3	31			1	15	2	16					3	31		
防 府 市																
下 松 市	2	26			1	9	1	17			2	26				
長 門 市	1	760			1	760							1	760		
美 祢 市	2	80			2	80									2	80
周 南 市	4	70	1	25	1	30	2	15							4	70
柳井地区広域 消 防 組 合	3	45							3	45					3	45
光地区消防組合	1	33							1	33					1	33
岩国地区消防組合	2	11			1	7	1	4					1	4	1	7
宇部・山陽小野田 消 防 組 合	1	10	1	10											1	10