

防 災 の 概 況

1 防災体制

(1) 防災会議

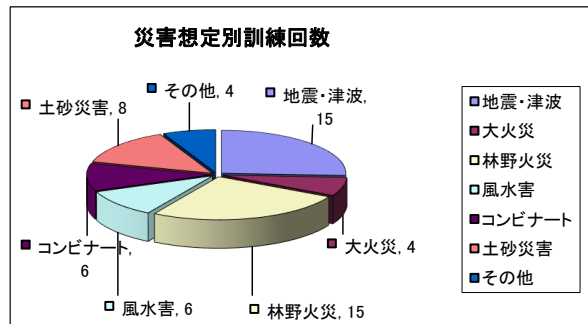
地震、風水害等の災害から住民の生命・財産及び国土を守るため、県及び市町は災害対策基本法に基づき防災会議を設置している。これにより、各防災関係機関がその役割に応じて、また、連携を図りながら、災害に対する総合的な対策を実施するための地域防災計画を作成するとともに、毎年見直しを図っている。（第2-1表）

(2) 防災訓練

災害時に応急対策を有効適切に遂行するためには、平素から防災訓練を実施して実践的な対応能力を養っていく必要がある。そのため、県では昭和38年以来、総合防災訓練を実施している。

平成15年度からは、市街地や各種施設、地形等を利用することにより、実際の災害に近い環境で実践的な訓練を行っている。

市町においても、令和3年度中に50回、防災訓練を実施したほか、コミュニティ、職場単位等で避難・初期消火等の訓練が実施された。（第2-3表）



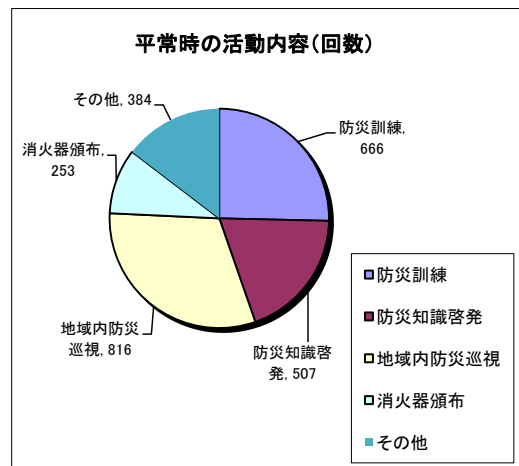
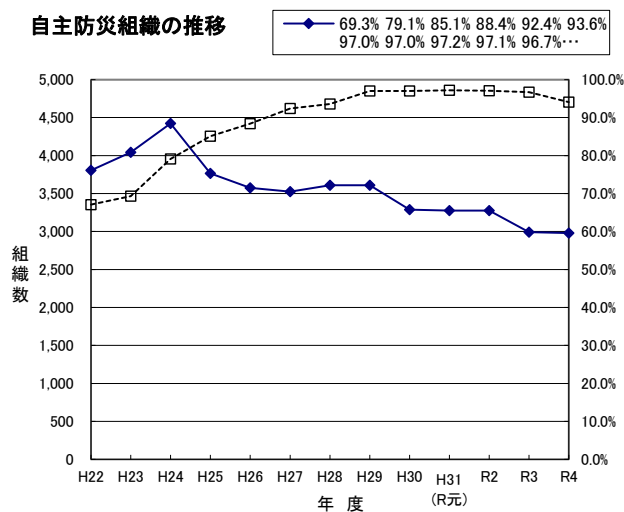
(3) 自主防災組織

地域の安全を確保するためには、消防機関・防災機関の充実はもとより、地域住民の連帯意識に基づく自発的な防災組織を作ることが重要である。そのため、県及び市町では、自主防災組織の育成に力を入れている。（第2-4表）

○自主防災組織の推移

	H22	H23	H24	H25	H26	H27	H28	H29	H30	H31 (R元)	R2	R3	R4
組 織 数	3,805	4,042	4,423	3,766	3,574	3,525	3,608	3,608	3,288	3,277	3,276	2,991	2,980
組 織 力 パ ー 率	69.3%	79.1%	85.1%	88.4%	92.4%	93.6%	97.0%	97.0%	97.2%	97.1%	96.7%	94.1%	94.2%

各年4月1日現在



その他の内訳： 総会、会議・研修会、消防施設・機器の点検、広報活動等

2 避難場所等の状況

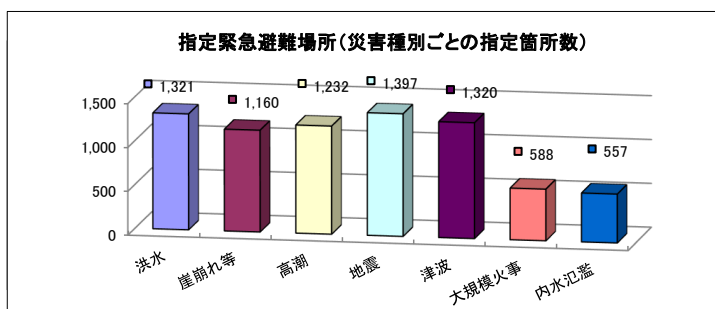
指定緊急避難場所・指定避難所の状況

地震、風水害等の発災時に備え、住民の避難先を確保・指定し、事前に住民へ周知しておくことが必要である。各市町により、災害時に緊急に避難するための「指定緊急避難場所」と、その後一定期間滞在して避難生活を送るための「指定避難所」が指定されている。（第2-5表）

○指定緊急避難場所・指定避難所

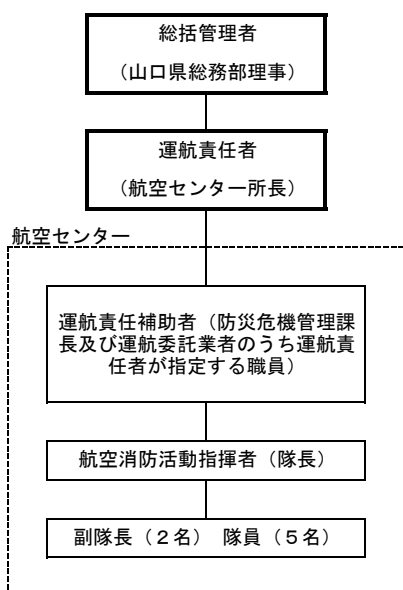
令和4年4月1日現在

区分	指定緊急避難場所							
	総数	洪水	崖崩れ 土石流 地すべり	高潮	地震	津波	大規模な 火事	内水 氾濫
指定 箇所数	1,685	1,321	1,160	1,232	1,397	1,320	588	557
想定 収容人数	1,852,656	1,264,518	1,116,008	1,145,654	1,712,776	1,429,532	1,417,593	654,688



3 消防防災ヘリコプター

○組織



○消防防災ヘリコプターの運航件数

(年度)

		H29	H30	R元(H31)	R2	R3
緊急 運航	災害応急活動	1	0	0	0	0
	救急活動	15	14	12	9	7
	ドクターヘリの運用(内数)	1	0	0	0	0
	救助活動	22	17	14	14	7
	火災防御活動	8	9	11	9	6
	広域航空消防活動	5	4	11	2	2
	緊急消防援助隊	6	8	0	0	0
小 計		57	52	48	34	22
その 他	災害予防活動	0	0	0	0	0
	消防防災訓練活動	83	103	163	78	91
	整備	8	11	17	17	17
	その他	6	3	5	5	0
小 計		97	117	185	100	108
合 計		154	169	233	134	130

○消防防災ヘリコプターの活動実績

(ア)救急活動

	年	月日	場 所	活 動 内 容
1	3	4/5	美祿市	救助事案後、場外離着陸場(秋吉台第3駐車場)で美祿市消防本部救急隊に引継
2	3	4/6	下関市	場外離着陸場(木屋川ラブリバーパーク)から九州大学病院へ患者搬送
3	3	5/22	萩市	救助事案後、場外離着陸場(萩市須佐グランド駐車場)で萩市消防本部救急隊に引継
4	3	6/2	防府市	救助事案後、場外離着陸場(佐波川河川敷)で防府市消防本部救急隊に引継
5	3	9/10	岩国市	岩国医療センターから総合せき損センターへ転院搬送
6	4	3/20	防府市	救助事案後、場外離着陸場(佐波川河川敷)で防府市消防本部救急隊に引継
7	4	3/30	下関市	救助事案後、場外離着陸場(豊田農業公園みのりの丘)で下関市消防局救急隊に引継

(イ)救助活動

	年	月日	場 所	活 動 内 容
1	3	4/5	美祿市	美祿市秋芳町(秋吉台)で、登山中に胸痛となり体動困難となった女性の救助活動
2	3	5/22	萩市	萩市大字須佐(沖浦地区海岸付近)で、山中を歩行中に転倒して左臀部を負傷し歩行不可となった男性の救助活動
3	3	5/27	下関市	下関市大字垢田付近の沖合で、心肺停止となった男性の捜索救助活動(ポイント移動)
4	3	6/2	防府市	防府市下右田(右田ヶ岳)で、登山中に転倒して左足首を負傷し歩行不可となった女性の救助活動
5	3	9/5	山口市	山口市徳地(佐波川)で、中州に取り残された親子2名の救助活動 ※離陸後、地上隊で対応可能のため、途中帰投
6	4	3/20	防府市	防府市下右田(右田ヶ岳)で、登山中に転倒して右肘を負傷した女性の救助活動
7	4	3/30	下関市	下関市豊田町(勇山)で、登山中に左膝を負傷し動けなくなった女性の捜索救助活動

(ウ)火災防御活動

	年	月日	場 所	活 動 内 容
1	3	4/19	山口市	山口市阿東徳佐(山林)で発生した林野火災の情報収集活動
2	3	4/21	下関市	下関市豊浦町(山林)で発生した林野火災の情報収集活動
3	4	3/10	山口市	山口市下小鯖(山林)で発生した林野火災の情報収集活動
4	4	3/10	下関市	下関市豊浦町(山林)で発生した林野火災の情報収集活動
5	4	3/16	岩国市	岩国市周東町(山林)で発生した林野火災の情報収集活動及び消火活動
6	4	3/17	岩国市	岩国市周東町(山林)で発生した林野火災の情報収集活動

(エ)災害応急活動

	年	月日	場 所	活 動 内 容

(オ)広域航空消防防災応援活動

	年	月日	場 所	活 動 内 容
1	3	8/11	島根県	島根県益田市神田町(高津川)で、大雨の影響により船が転覆し流され行方不明になった男性の捜索救助活動
2	3	8/11	島根県	救助事案後、萩・石見空港で益田広域消防本部救急隊に引継

(カ)緊急消防援助隊活動

	年	月日	場 所	活 動 内 容

5 気象災害の状況

本県でも、多くの地震災害・風水害等が発生しており、その発生状況を知ることは防災対策上、有用である。(巻末「参考資料」参照)

第2-1表 防災

	の防 災 会 議 の 設 置 無 置	防災会議(令和2年度中)						防災会議の 部会数					の計地 画域 有策防 無定災	地 域 防 災							
		回開 数催	開催目的					地 震	津 波	風 水 害	原 子 力	そ の 他		修 正 回 数	修 正 理 由						
			検計地 討 域 修 画 正 正	防 災 備 設	立 案 ・ 訓 練 の 討	組 織 運 営 の 議	そ の 他								の ス メ ン ト 実 施	防 災 ビ ジ ネ ス ス の 載 ヨ	の 対 災 見 直 し 画	の 対 災 見 直 し 画	等 防 災 マ ッ 成 ブ	そ の 他	
県 計	20	20	17	1	1	1	4					20	17	1	1	11	11	4	10		
山 口 県	○	1	○					○	○	○		○	1			○	○	○	○		
市 町 計	19	19	16				3					19	16			10	10	3	9		
下 関 市	○	1	○									○	1			○	○		○		
宇 部 市	○	1	○									○	1			○	○	○	○		
山 口 市	○	1	○									○	1			○	○		○		
萩 市	○	1	○									○	1						○		
防 府 市	○	1	○									○	1			○	○	○			
下 松 市	○	2	○									○									
岩 国 市	○	1	○				○					○	1			○					
光 市	○	1	○				○					○	1			○	○		○		
長 門 市	○	1	○				○					○	1					○			
柳 井 市	○	1	○									○	1			○	○		○		
美 祢 市	○	1	○									○	1			○	○				
周 南 市	○	1	○									○	1						○		
山陽小野田市	○	2	○									○	2			○	○				
周 防 大 島 町	○											○									
和 木 町	○	1	○									○	1				○				
上 関 町	○											○									
田 布 施 町	○	1	○									○	1						○		
平 生 町	○	2	○									○	1			○	○		○		
阿 武 町	○											○									

行政の現況

令和4年4月1日現在

計画の修正（令和3年度中）													特定災害対策計画の策定状況								
修正内容													震 災 対 策	津 波 対 策	対 風 水 害 策	対 火 山 災 害 策	雪 害 対 策	対 林 野 火 災 策	災 原 子 力 対 策	そ の 他	
組 織 運 営	防 災 及 啓 蒙	物 資 の 備 蓄	防 災 の 整 備	危 険 箇 所 の 防 止	災 害 予 防 策	情 報 連 絡	避 難 救 護	緊 急 輸 送	前 項 以 外 の 策	・災 害 復 興	軽 微 な 変 更	そ の 他									
12	5	3	7	9	7	9	11	4	7	7	12	4	20	8	12	1	8	6	2	6	県計
○	○				○	○	○		○	○	○		○				○	○	○		山口県
11	4	2	6	8	6	8	10	3	6	6	11	3	19	8	12		7	5	1	5	市町計
○				○	○	○	○	○	○	○	○	○	○	○	○		○				下関市
○			○	○	○	○	○				○		○		○						宇部市
○							○			○			○								山口市
○													○								萩市
○	○		○				○	○		○	○		○	○	○		○			○	防府市
													○	○	○		○	○			下松市
							○				○		○								岩国市
○	○			○	○	○	○		○		○	○	○	○	○		○	○		○	光市
○			○				○						○		○						長門市
○			○			○			○	○	○		○		○						柳井市
○	○	○	○	○	○	○	○		○	○	○		○		○		○				美祢市
											○		○	○	○		○	○		○	周南市
						○					○		○	○	○		○	○		○	山陽小野田市
													○								周防大島町
○			○	○		○	○						○								和木町
													○	○	○					○	上関町
	○	○	○	○	○	○	○	○	○	○	○	○	○		○				○		田布施町
○			○	○					○		○		○	○							平生町
													○								阿武町

第2-2表 防災・震災対策

	住民に対する避難指示等の伝達手段										勤務時間外の情報連絡体制								地震発生時の職員参集基準						
	防災行政無線		通農 信・ 漁 設 協 備等	広 報 イ レ ン 車	サ イ レ ン 鐘	半 報 道 機 関	組自 主防 災	メ ー ル 他	受信者					住民への伝達者			は 津 波 注 意 報 又	震 度 4 以 上 報	津 波 注 意 報 は	震 度 3 以 上 報	津 波 注 意 報 は	基 準 な し			
	戸 別	同 報							職 員	宿 日 直 員	守 衛 等	警 備 員 等	民 間 委 託	消 防 機 関 他	そ の 他	受 信 者							自 動 転 送	登 庁 後 員	そ の 他
県計	12	18	4	19	15	3	14	18	19	12	6	15	6	9	6	3	13	18	2	1	1	2	6	10	
山口県	-	-	-	-	-	-	-	-	-	-	○	○				○								○	
市町計	12	18	4	19	15	3	14	18	19	12	5	14	6	9	6	3	12	18	2	1	1	2	6	9	
下関市		○		○	○		○	○	○	○	○	○	○	○	○	○	○	○						○	
宇部市		○		○			○	○	○	○		○			○	○	○							○	
山口市		○		○	○		○	○	○	○		○		○	○									○	
萩市	○	○	○	○	○	○	○	○	○		○	○		○		○	○							○	
防府市	○	○		○	○		○	○	○	○		○		○	○		○							○	
下松市	○	○		○	○		○	○	○	○		○		○	○									○	
岩国市	○	○	○	○	○	○	○	○	○	○	○	○	○				○					○			
光市	○	○		○	○		○	○	○	○		○					○							○	
長門市		○	○	○			○	○	○			○				○	○			○					
柳井市	○	○		○	○		○	○	○	○			○		○		○							○	
美祇市				○	○			○	○	○		○		○		○	○							○	
周南市	○	○		○	○		○	○	○			○					○							○	
山陽小野田市		○		○			○	○	○	○			○	○		○	○							○	
周防大島町	○	○		○	○			○	○	○	○					○	○	○						○	
和木町	○	○		○	○			○	○				○	○		○	○	○						○	
上関町		○	○	○	○	○		○	○		○	○			○		○							○	
田布施町	○	○		○				○	○			○					○							○	
平生町	○	○		○	○		○	○	○	○		○					○							○	
阿武町	○	○		○	○		○		○				○		○	○	○							○	

行政の現況(その1)

令和4年4月1日現在

ハザードマップの有無	ハザードマップ													地区別防災カルテ										市町												
	ハザードマップ想定災害					ハザードマップ記入項目					ハザードマップ利用目的			力地区別の有無	防災カルテの記入項目					防災カルテの作成単位		防災カルテの利用目的														
	風	土	地	津	そ	区	避	避	伝	避	地	施	情		災	行	住	共	行	そ	自	社	災		の	土	災	そ	市	通	そ	行	住	用	行	そ
	水	砂	震	波	他	域	難	難	達	難	下	支	害		学	政	民	政	政	の	然	会	害		地	要	害	他	町	学	他	政	民	用	政	の
害	害	害	害	害	定	所	経	方	情	間	者	習	活	活	活	活	他	的	的	履	利	抑	他	区	校	の	活	活	活	活	共					
19	19	19	17	18	7	19	19	4	15	3	18	17	6	13	1	2	2	1	1	1	2	1	2	1	1	県	計									
-	-	-	-	-	-	-	-	-	-	-	-	-	-	-	-	-	-	-	-	-	-	-	-	-	-	-	-	-	-	-	-	山	口	県		
19	19	19	17	18	7	19	19	4	15	3	18	17	6	13	1	2	2	1	1	1	2	1	2	1	1	市	町	計								
○	○	○	○	○	○	○	○	○	○	○	○	○	○	○	○	○	○	○	○	○	○	○	○	○	○	○	○	○	○	下	関	市				
○	○	○	○	○	○	○	○	○	○	○	○	○	○	○	○	○	○	○	○	○	○	○	○	○	○	○	○	○	○	宇	部	市				
○	○	○	○	○	○	○	○	○	○	○	○	○	○	○	○	○	○	○	○	○	○	○	○	○	○	○	○	○	○	山	口	市				
○	○	○	○	○	○	○	○	○	○	○	○	○	○	○	○	○	○	○	○	○	○	○	○	○	○	○	○	○	○	萩	市					
○	○	○	○	○	○	○	○	○	○	○	○	○	○	○	○	○	○	○	○	○	○	○	○	○	○	○	○	○	○	防	府	市				
○	○	○	○	○	○	○	○	○	○	○	○	○	○	○	○	○	○	○	○	○	○	○	○	○	○	○	○	○	○	下	松	市				
○	○	○	○	○	○	○	○	○	○	○	○	○	○	○	○	○	○	○	○	○	○	○	○	○	○	○	○	○	○	岩	国	市				
○	○	○	○	○	○	○	○	○	○	○	○	○	○	○	○	○	○	○	○	○	○	○	○	○	○	○	○	○	○	光	市					
○	○	○	○	○	○	○	○	○	○	○	○	○	○	○	○	○	○	○	○	○	○	○	○	○	○	○	○	○	○	長	門	市				
○	○	○	○	○	○	○	○	○	○	○	○	○	○	○	○	○	○	○	○	○	○	○	○	○	○	○	○	○	○	柳	井	市				
○	○	○	○	○	○	○	○	○	○	○	○	○	○	○	○	○	○	○	○	○	○	○	○	○	○	○	○	○	○	美	祢	市				
○	○	○	○	○	○	○	○	○	○	○	○	○	○	○	○	○	○	○	○	○	○	○	○	○	○	○	○	○	○	周	南	市				
○	○	○	○	○	○	○	○	○	○	○	○	○	○	○	○	○	○	○	○	○	○	○	○	○	○	○	○	○	○	山	陽	小	野	田	市	
○	○	○	○	○	○	○	○	○	○	○	○	○	○	○	○	○	○	○	○	○	○	○	○	○	○	○	○	○	○	周	防	大	島	町		
○	○	○	○	○	○	○	○	○	○	○	○	○	○	○	○	○	○	○	○	○	○	○	○	○	○	○	○	○	○	和	木	町				
○	○	○	○	○	○	○	○	○	○	○	○	○	○	○	○	○	○	○	○	○	○	○	○	○	○	○	○	○	○	上	関	町				
○	○	○	○	○	○	○	○	○	○	○	○	○	○	○	○	○	○	○	○	○	○	○	○	○	○	○	○	○	○	田	布	施	町			
○	○	○	○	○	○	○	○	○	○	○	○	○	○	○	○	○	○	○	○	○	○	○	○	○	○	○	○	○	○	平	生	町				
○	○	○	○	○	○	○	○	○	○	○	○	○	○	○	○	○	○	○	○	○	○	○	○	○	○	○	○	○	○	阿	武	町				

第2-2表 防災・震災対策

	災害対策本部 設置回数 令和3年度中		災対法第56条の発動回数			災対法第60条の発動回数					
	災対法 第23条に 基づく	その他	高齢者等避難			避難指示			緊急安全確保		
			回 数	世 帯	人 数	回 数	世 帯	人 数	回 数	世 帯	人 数
県 計	18	18	23	248,337	515,037	12	18,622	39,629	1	6	6
山 口 県	2		-	-	-	-	-	-	-	-	-
市 町 計	16	18	23	248,337	515,037	12	18,622	39,629	1	6	6
下 関 市			1	2,834	6,657	1	5	8			
宇 部 市			3	4,506	10,754	3	523	1,157			
山 口 市	2	4	2	185	295						
萩 市	3	5	3	8,340	17,248	2	286	333			
防 府 市	1	1	1	20,625	41,876	1	22	31			
下 松 市			1	26,524	57,252						
岩 国 市	1	4	1	65,563	130,825	2	3,585	7,156			
光 市		4	2	19,182	41,281						
長 門 市											
柳 井 市	1		1	15,504	30,962						
美 祢 市	1		1	10,865	23,140	1	894	1,875			
周 南 市	3		1	34,244	72,280	1	409	869	1	6	6
山 陽 小 野 田 市			2	26,464	57,230	1	12,898	28,200			
周 防 大 島 町			1	8,628	14,919						
和 木 町			1	760	1,736						
上 関 町											
田 布 施 町	3		1	2,556	5,419						
平 生 町											
阿 武 町	1		1	1,557	3,163						

行政の現況(その2)

令和4年4月1日現在

の災 対 発 法 動 第 回 6 3 数 条	の災 対 発 法 動 第 回 6 4 数 条	の災 対 発 法 動 第 回 6 5 数 条	の災 対 発 法 動 第 回 6 7 数 条	の災 対 発 法 動 第 回 6 8 数 条	適災 害 用 救 回 助 数 法	地震被害想定状況					県 計			
						被害想定の実施						最被 害 大 想 定 の 度	想液 定状 の化 実被 施害	想津 定波 の被 実 施害
						実 施 済	実 施 中	想 定 の 被 害 活 用	あ ま り 予 定	な し 予 定				
						5	15					県 計		
-	-	-	-	-	-	○			震度7	実施済	実施済	山 口 県		
						4	15					市 町 計		
							○		震度7	県結果活用	県結果活用	下 関 市		
							○		震度7	県結果活用	県結果活用	宇 部 市		
							○		震度7	県結果活用	県結果活用	山 口 市		
						○			震度6強	未実施	実施済	萩 市		
							○		震度6強	県結果活用	県結果活用	防 府 市		
							○		震度7	県結果活用	県結果活用	下 松 市		
						○			震度7	実施済	実施済	岩 国 市		
							○		震度6強	実施済	県結果活用	光 市		
							○		震度6弱	実施済	実施済	長 門 市		
							○		震度6強	県結果活用	県結果活用	柳 井 市		
							○		震度6強	県結果活用	-	美 祢 市		
							○		震度5強	県結果活用	県結果活用	周 南 市		
							○		震度6強	県結果活用	県結果活用	山 陽 小 野 田 市		
							○		震度6弱	県結果活用	県結果活用	周 防 大 島 町		
							○		震度6弱	実施済	実施済	和 木 町		
							○		震度6弱	実施中	県結果活用	上 関 町		
						○			震度6強	実施済	実施済	田 布 施 町		
							○		震度6弱	県結果活用	県結果活用	平 生 町		
						○			震度6弱	県結果活用	-	阿 武 町		

第2-3表 防災・震災

	防災訓練(令和3年度中)												
	訓練回数	災害想定別訓練回数								形態別訓練回数			
		風水害	土砂災害	津地震波	災害ナイン	大火災	林野火災	災害原	子害力	その他	実働訓練	図上訓練	通信訓練
県計	53	6	8	15	6	4	15	2	4	41	7	8	1
山口県	3	1	1	1	1	0	0	1	0	3	0	0	0
市町計	50	5	7	14	5	4	15	1	4	38	7	8	1
下関市	2	1	1	1						1	1		
宇部市													
山口市	2	1								1	1		
萩市	1			1							1		
防府市	5		1	3			1			2		3	
下松市													
岩国市													
光市	1			1						1			
長門市	1			1						1			
柳井市	1			1						1			
美祢市	2	1	1								2		
周南市	24			2	5		13		4	22	2		
山陽小野田市	1			1									1
周防大島町	2	1	1									2	
和木町													
上関町	2		1						1	2			
										2		2	
平生町													
阿武町	6	1	2	3		4	1			5		1	

訓練の実施状況

令和3年度中

震災総合訓練		震災個別訓練		震災個別訓練の内容																
				職員参集		情報伝達		消火		避難誘導		救急救助		給食給水			応急物資輸送		その他	
回数	人数	回数	人数	回数	人数	回数	人数	回数	人数	回数	人数	回数	人数	回数	人数	回数	人数			
4	507	16	3,581	2	1,579	10	797	1	695	2	291	0	0	0	0	0	0	3	517	県計
																				山口県
4	507	16	3,581	2	1,579	10	797	1	695	2	291	0	0	0	0	0	0	3	517	市町計
		1	30							1	30									下関市
																				宇部市
		1	75			1	75													山口市
1	37																	1	37	萩市
		3	429			3	429													防府市
																				下松市
																				岩国市
		1	380															1	380	光市
1	261	1	261			1	261			1	261									長門市
		1	179	1	179															柳井市
																				美祢市
		2	1,425	1	1,400	1	25													周南市
1	46																			山陽小野田市
																				周防大島町
																				和木町
																				上関町
		4	106			3	6											1	100	田布施町
																				平生町
1	163	2	696			1	1	1	695											阿武町

第2-4表 自主防災組

	自主防災組織の組織数				（管内A世帯）数	（地域組織のB）数	（カバ／A）率	地域防災計画の有無	規約等を定めていない	リーダー育成指導研修の実施主体				
	計	町内会	小学校区	その他						消防署本部	消防団	市町	警察	その他
県計	2,980	2,801	84	95	656,832	618,478	94.2%	16	1,410	9	4	16	2	6
下関市	85	68		17	128,907	128,907	100.0%	○	85	○		○		
宇部市	24		24		79,771	79,771	100.0%	○	24	○	○	○		
山口市	427	427			89,811	77,937	86.8%	○	228			○		
萩市	317	317			22,834	20,833	91.2%		18	○	○	○	○	○
防府市	197	190	6	1	55,195	54,635	99.0%	○	141	○		○		
下松市	33	33			26,648	6,648	24.9%	○	33					
岩国市	29	29			65,109	65,109	100.0%	○	29	○	○	○	○	○
光市	124	116	8		23,534	21,830	92.8%	○	124	○				
長門市	221	221			15,633	15,633	100.0%	○	61			○		
柳井市	314	314			15,399	15,399	100.0%	○	64	○		○		○
美祢市	440	440			10,569	10,569	100.0%	○	32	○		○		
周南市	35	4	30	1	68,042	68,042	100.0%	○				○		
山陽小野田市	305	293	12		28,812	28,812	100.0%	○	305			○		
周防大島町	225	152		73	8,495	8,495	100.0%	○	73			○		○
和木町	25	22		3	2,658	2,658	100.0%	○	22	○		○		○
上関町	8	8			1,422	1,422	100.0%	○						○
田布施町	4		4		6,988	5,438	77.8%		4			○		
平生町	124	124			5,473	4,808	87.8%		124			○		
阿武町	43	43			1,532	1,532	100.0%	○	43		○	○		

織の現況(その1)

令和4年4月1日現在

連自 合主 体防 の災 有組 無織	資 器 材 の 保 有 状 況											県 計
	資初 期 器消 火 材用	情報連絡用資機材		資救 器助 材用	資救 器出 材用	資水 器防 材用	資救 器護 材用	個 人 装 備	資知 識 器普 及 材用	可搬式動力ポンプ		
		無携 線 通帯 信 機用	マハ イン クド							保 有 台 数	保 有 組 織 数	
3	452	119	410	255	359	283	199	416	16	46	39	県 計
			42	42	42	29	30			1	1	下 関 市
	24	24	24	24	24	24	24	24				宇 部 市
	164	23	68	53	51	62	39	77				山 口 市
	39	4	15	15	5	12	19	54	2	14	10	萩 市
	74	16	75	38	60	80	35	85	14	18	18	防 府 市
	6		6	5	2	1	3	5		1	1	下 松 市
		3	18	4	22	3	4	18		5	5	岩 国 市
	12	7	35	9	9	13	7	50				光 市
	44	2	6	13	18	9	3	10				長 門 市
○			3	3								柳 井 市
	10		1		4	1	2	2		1	1	美 祢 市
○	10	35	10	9	9	8	6	10				周 南 市
○	46	1	69	28	38	33	16	32				山陽小野田市
	19	3	30	11	27	8	10	10				周防大島町
												和 木 町
										1	1	上 関 町
	3		2	1								田 布 施 町
	1		5		5			3		5	2	平 生 町
		1	1		43		1	36				阿 武 町

第2-4表 自主防災組

	自主防災組織の活動状況											
	平常時の活動(組織数)					災害時の活動(組織数)						
	防 災 訓 練	の防 災 啓 知 発 議	防地 災域 巡内 視の	共の消 同頒火 購布器 入・具	そ の 他	巡箇災 所害 等危 視の險	伝情 達報 収 集・	初 期 消 火	救負 出傷 ・者 救等 護の	避住 難民 誘 導の	給 食 給 水	そ の 他
県計	1,391	1,845	1,416	883	721	1,548	2,650	1,424	1,147	1,185	1,251	493
下 関 市	68	68					68	68	68	68	68	
宇 部 市	24	24				24	24	24	24	24	24	
山 口 市	228	228	228	228	228	228	427	228				
萩 市	3	60	60			300	300	60	55	55	300	
防 府 市	197	188	188	188	188	188	188	188	188	188	188	188
下 松 市	33	33	33				33	33				
岩 国 市	29	29	29	29		29	29	29	29	29	29	
光 市	124	124	124			124	124	124	124	124	124	
長 門 市	58	58		34		26	58	57	58	35	33	
柳 井 市	64	314	32	64		64	314	64	64	64	64	
美 祢 市			32				440			32		
周 南 市	35	35	35	35		35	35	35	35	35	35	
山 陽 小 野 田 市	305	305	305	305	305	305	305	305	305	305	305	305
周 防 大 島 町	73	225	225			225	225	73	73	73	73	
和 木 町	22	25					25			25		
上 関 町		1	1				8	8			8	
田 布 施 町	4	4					4	4		4		
平 生 町	124	124	124					124	124	124		
阿 武 町							43					

織の現況(その2)

令和3年度中

自主防災組織の活動実績												自主防災組織の設立運営に対する助成実績(千円)		県	計
平常時の活動(延回数)					災害時の活動(延回数)							補助金	現物支給		
防 災 訓 練	の 防 災 啓 知 発 議	防 災 域 巡 視	共 同 購 入	消 火 器 具 他	巡 視	災 害 等 危 険 の 除 根	伝 達 報 告 集 集	初 期 消 火	救 護 者 救 護	避 難 誘 導	給 食 給 水			そ の 他	
666	507	816	253	384	387	773	2	3	37	6	21	8,987	221		
													221	下 関 市	
18	29	12	5	46		33								宇 部 市	
228	228	228	228	228	228								616	山 口 市	
1	1	1											30	萩 市	
57	155	314	20	108	159	109	1	2	33	4	21	1,627		防 府 市	
													100	下 松 市	
29	29												831	岩 国 市	
2	5					186							405	光 市	
1				2									221	長 門 市	
2	1					2	1	1	1	2			124	柳 井 市	
						440								美 祢 市	
5	35	35											1,832	周 南 市	
305	5												1,319	山陽小野田市	
14	14	225											1,672	周防大島町	
													100	和 木 町	
	1	1												上 関 町	
3	4					3			3				110	田 布 施 町	
1														平 生 町	
														阿 武 町	

第2-5表 緊急避難場所及び避難所の指定状況

令和4年4月1日現在

	指定緊急避難場所（災害対策基本法第49条の4）															
	指 定 箇 所 数	災害種別ごとの指定箇所数							想 定 収 容 人 数	災害種別ごとの想定収容人数						
		洪 水	及 崖 崩 れ、 土 石 滑 り	高 潮	地 震	津 波	火 災 規 模 事 な	内 水 氾 濫		洪 水	及 崖 崩 れ、 土 石 滑 り	高 潮	地 震	津 波	火 災 規 模 事 な	内 水 氾 濫
県 計	1,699	1,321	1,160	1,232	1,397	1,320	588	557	1,852,656	1,264,518	1,116,008	1,145,654	1,712,776	1,429,532	1,417,593	654,688
下 関 市	244	225	183	210	209	233			52,487	49,317	42,417	41,709	46,894	51,410		
宇 部 市	115	84	87	107	88	94	35	84	133,065	91,529	76,037	102,831	127,990	123,726	115,329	91,529
山 口 市	209	180	170	194	186	206			130,191	116,094	112,571	120,619	124,553	129,252		
萩 市	186	77	81	88	104	101	57	93	279,209	20,708	20,902	125,192	226,447	177,451	199,307	25,935
防 府 市	96	72	96	76	90	92	52	55	147,670	108,136	147,670	77,294	144,358	116,870	133,968	21,008
下 松 市	44	31	25	26	28	31	13	11	91,162	9,244	9,035	7,375	9,318	9,812	81,169	3,466
岩 国 市	132	85	81	97	117	115			50,948	32,308	31,223	36,832	48,238	45,062		
光 市	95	91	68	58	84	59	91	95	358,485	354,483	258,354	247,011	345,160	235,393	356,839	358,485
長 門 市	60	46	43	50	46	46	58	44	19,625	15,609	16,059	17,125	16,253	16,311	19,445	15,120
柳 井 市	48	45	37	37	46	23			122,900	120,580	83,340	97,790	115,330	73,930		
美 祢 市	59	58	32		49		59	59	35,695	35,032	26,289		29,632		35,695	35,969
周 南 市	187	133	95	127	156	170	113		251,843	173,916	155,126	165,450	355,009	314,635	346,922	
山 陽 小 野 田 市	66	61	56	57	52	46	20	61	16,130	15,206	14,894	13,720	13,762	10,112	5,823	15,206
周 防 大 島 町	33	30	14	18	33	20	32		29,626	26,774	14,954	10,299	29,626	14,174	29,526	
和 木 町	35	20	22	19	33	22			28,452	24,214	23,286	23,269	26,943	24,096		
上 関 町	30	30	23	22	24	23			4,398	4,398	3,981	3,718	3,993	3,858		
田 布 施 町	33	33	28	31	31	19	33	33	5,910	5,910	5,610	5,760	5,710	5,680	5,910	5,910
平 生 町	21	14	13	9	15	14	19	16	92,500	58,700	71,900	47,300	41,200	75,400	85,300	79,700
阿 武 町	6	6	6	6	6	6	6	6	2,360	2,360	2,360	2,360	2,360	2,360	2,360	2,360

第2-6表 防災事業の実施状況

令和3年度中
(千円)

	事業費									
	避難地 避難路	防災行政 無線	備蓄倉庫	防 災 センター	防災資器材 等	耐震性 貯水槽等	大震火災用 特殊車両	地震観測 機器	備蓄物資	その他
県 計	776	826,143	23,628	1,760	13,440	385	0	0	40,558	13,109,330
山 口 県										13,104,300
市 町 計	776	826,143	23,628	1,760	13,440	385	0	0	40,558	5,030
下 関 市	165				222				534	
宇 部 市		22,167							14,579	
山 口 市	545	521,646			801				7,311	
萩 市		194,606			2,533				5,238	
防 府 市	66	8,800	16,478						514	
下 松 市					704				1,317	
岩 国 市		42,116		1,760	946				5,584	
光 市									447	5,030
長 門 市									1,000	
柳 井 市									1,092	
美 祢 市					356					
周 南 市					1,800				2,100	
山 陽 小 野 田 市									40	
周 防 大 島 町									315	
和 木 町		32,175			107					
上 関 町					3,803				487	
田 布 施 町		4,633			2,168	385				
平 生 町										
阿 武 町			7,150							

第2-7表 住民への災害

	災害情報伝達手段(同報系)																																
	防災行政無線(同報系)										MCA陸上移動通信システム										コミュニティFM放送(自動起動)												
	整備の有無	運用開始日 (現運用施設) 年 月 日	アナログ デジタル アナログ	遠隔 制御 機	局屋 外 拡声 装置 数	局屋 内 受信 機	維持費(千円)				整備の有無	運用開始日 (現運用施設) 年 月 日	アナログ デジタル アナログ	遠隔 制御 機	局屋 外 拡声 装置 数	局屋 内 受信 機	維持費(千円)				整備の有無	運用開始日 (現運用施設) 年 月 日	(保守契約)費 千円										
							保守契約費	修繕費	その他	電波利用料							保守契約費	修繕費	その他	電波利用料													
県計	15	-	-	-	4	15	14	1,032	23,415	96,830	57,422	16,165	1,371	4	-	-	-	0	4	3	137	233	20,130	273	1,679	5,054	3	-	-	14,031			
下関市																																	
宇部市																																	
山口市	○	1994	3	22	○	○	○	62	5,741	7,230	1,859		193	○	2015	9	1	○	○		115		17,428	273		4,562							
萩市	○	1987	4	1	○	○	○	59	3,920	8,303	472		226																				
防府市	○	2009	4	16	○	○		61	105	4,503		165	66																				
下松市	○	2017	3	16	○	○		32	58	5,882			56													○	2019	11	20	3,132			
岩国市	○	2014	4	1	○	○	○	245	279	19,041	385		132																				
光市	○	2014	6	20	○	○		77	100	5,148	89	2	75																				
長門市	○	2015	11	1	○	○		65		8,140	3,677	468	89																				
柳井市	○	2013	8	1	○	○		49	123	5,597	409		53																				
美祿市																																	
周南市	○	2019	3	25	○	○	○	139	1,652	11,448			233													○	2019	4	1	10,899			
山陽小野田市																											○	2010	6	1			
周防大島町	○	2008	7	31	○	○		114	9,844	7,810	50,082	4,100	73																				
和木町	○	1986	4	1	○	○		25	5	2,013			27																				
上関町	○	2014	8	8	○	○		22	20	3,542			26																				
田布施町	○	2015	3	24	○	○		41	18	3,477	40	2,101	40																				
平生町	○	1987	4	1	○			30		3,189	409		32																				
阿武町	○	2010	4	1	○	○		11	1,550	1,507		9,329	50																				

情報伝達手段の整備状況

令和4年4月1日現在

システム)										左記以外の災害情報伝達手段													
有線によるシステム(IP告知・有線放送等)					携帯電話等を活用した情報伝達手段					電話等の一斉送信サービス					登録制メール								
整備の有無	運用開始日 (現運用施設) 年 月 日	遠隔制御機	局屋外拡声装置数	局屋内受信機数	保守契約費(千円)	整備の有無	運用開始日 (現運用施設) 年 月 日	遠隔制御機	局屋内受信機数	維持費(千円)				電話への送信	FAXへの送信	登録電話番号数	防災アプリの	SNS(Facebook等)	ホームページ	広報車など	その他		
										保守費	修繕費	その他	電波利用料										
3	-	-	2	41	17,015	8,292	0	-	-	0	0	0	0	0	4	0	883	18	4	19	19	4	県計
																							下関市
																							宇部市
																							山口市
																							萩市
																							防府市
																							下松市
○	2015	4	1	○		15,344	5,163																岩国市
																							光市
																							長門市
																							柳井市
○	2000	2	1			1,626	3,129																美祢市
○	2018	3	30	○	41	45																	周南市
																							山陽小野田市
																							周防大島町
																							和木町
																							上関町
																							田布施町
																							平生町
																							阿武町

第2-9表 山口県における

防災会議(令和3年度)					防災会議の部会					
開催回数	開催目的内訳				地震	風水害	土砂災害	救急医療	原子力	その他
	地域防災計画の検討・修正	防災関係施設等の整備	防災訓練の立案・検討	防災会議の組織・運営						
1	○				○	○			○	

地域防災計画の修正(令和3年度)																		
修正回数	修正理由	修正内容											修正された特定災害対策計画					
		防災アセスメント被害想定	防災ビジョン	面への見直し	災害予見	面への見直し	その他	関係機関との連携	防災に関する普及啓発	物資の備蓄	備防に関する修正	所に関する危険箇所	災害発生危険箇所	左記以外の特修	左記以外の特修	左記以外の特修		
1		○	○	○	○	○							○	○	○	○	○	○

特定災害対策計画の策定状況					民間機関等との相互応援協定の締結数																			
震災対策	風水害対策	雪害対策	林野火災対策	原子力災害対策	その他	民間機関等との相互応援協定の締結数																		
						消防	報道	救急	輸送	災害	物資	山口県建築士会	郵便局	鉄道	支線	支線	支線	住宅	山口県	道西	伊予	山口	同生	山口
○	○	○	○	○	○	5	11	42	6	11	30	1	1	1	1	1	1	1	1	1	1	1	1	41

勤務時間外における情報連絡体制														職地員震災発生基準時の震度3以上津波注意報										
気象情報等情報受信体制					市町等への伝達体制					市町等への伝達完了時間(一斉FAXによる)					災害情報受信体制									
県	宿	職	員	○	県	宿	職	員	○	0分	10分	30分	60分	県	宿	職	員	○	県	宿	職	員	○	津波注意報

防災訓練回数(令和3年度)													
訓練の総数	災害想定内訳								訓練形態内訳				
	風水害	土砂災害	津波	地震	火災	林野火災	原子力災害	その他	実働	図上	通信	その他	
3	1	1	1	1			1		3				

災害対策本部の設置回数(令和3年度)		自衛隊の災害派遣回数(令和3年度)		災害対策本部の発動回数(令和3年度)		災害対策本部の発動回数(令和3年度)		災害対策本部の発動回数(令和3年度)	
基	他	派	出	自衛隊以外	災害対策本部	市	他	災害対策本部	災害対策本部
2									

防災行政の現況

山口県所有のヘリコプターの状況				
所有機 1	ヘリコプターの管理状況			
	運航管理	所有目的	ヘリポートの状況	ヘリコプターテレビ 伝送システムの保有
	県(運航会社へ委託)	防災用	山口宇部空港内	有

第2-10表 山口県における消防防災(防災行政用)無線網の状況

令和4年4月1日現在

1 固定系

局種	区分	統制局	中継局	支部局	小計	端末局					車載局	可搬局	合計
						市町村局	消防本部局	県出先機関局	関係その他の防災機関	公共施設局			
局	地上系	1	18	8	84	21	12	34	9	8			111
数	地域衛星系	1		8	37	19	12	5	1			2	48

2 移動系

局種	全県移動系					地区移動系					合計	
	基地局	小計	移動局			基地局	小計	移動局				
			車載局	可搬局	携帯局			車載局	可搬局	携帯局		
局	16	74	60	4	10							90
数												

3 防災無線管理体制

無線従事者(人)		運営協議会	衛星携帯電話保有数	防災無線整備費(千円)	維持費(令和2年度)(千円)		その他の経費
県庁	その他				保守契約費	その他	
3	289	開催なし	5		44,744		9,871

第2-11表 相互応援協定の状況

令和4年4月1日現在

	市町間の相互応援協定	民間機関等との相互応援協定の締結状況							郵便局との相互応援協定
		放送協定	報道協定	救急救護協定	輸送協定	災害復旧協定	物資協定	その他	
県計	19	11	3	9	10	16	19	10	17
山口県	-	○	○	○	○	○	○	○	○
市町計	19	10	2	8	9	15	18	9	16
下関市	○	○			○	○	○	○	○
宇部市	○	○		○	○	○	○	○	○
山口市	○								○
萩市	○	○		○	○	○	○	○	○
防府市	○	○		○	○	○	○	○	○
下松市	○	○	○		○		○		○
岩国市	○	○		○		○	○		○
光市	○			○		○	○	○	○
長門市	○	○			○	○	○	○	○
柳井市	○					○	○		○
美祢市	○						○		
周南市	○	○	○	○	○	○	○		○
山陽小野田市	○	○		○		○	○		○
周防大島町	○			○		○	○	○	○
和木町	○					○	○		
上関町	○						○		
田布施町	○					○	○		○
平生町	○				○	○	○	○	○
阿武町	○	○			○	○	○	○	○