

様式第二号の九(第八条の四の六関係)

(第1面)

産業廃棄物処理計画実施状況報告書

令和 5 年 6 月 12 日

山口県知事 村岡嗣政 殿

提出者

住 所 山口県柳井市南浜四丁目1番23号

氏 名 有限会社柳井コレクトサービス

代表取締役 逢坂日出夫

電話番号 0820-22-9430

廃棄物の処理及び清掃に関する法律第12条第10項の規定に基づき、令和4年度の産業廃棄物処理計画の実施状況を報告します。

事業場の名称	有限会社柳井コレクトサービス		
事業場の所在地	山口県柳井市南浜四丁目1番23号		
事業の種類	産業廃棄物収集運搬業・産業廃棄物処分業・解体工事業		
産業廃棄物処理計画における計画期	令和 4年4月1日～令和 5年3月31日		
産業廃棄物処理計画における目標値			
項目	目標値	項目	目標値
排出量	4514 t	全処理委託量	4514 t
自ら再生利用を行う産業廃棄物の量	- t	優良認定処理業者への処理委託量	- t
自ら熱回収を行う産業廃棄物の量	- t	再生利用業者への処理委託量	10 t
自ら中間処理により減量する産業廃棄物の量	- t	認定熱回収業者への処理委託量	- t
自ら埋立処分又は海洋投入処分を行う産業廃棄物の量	- t	認定熱回収業者以外の熱回収を行う業者への処理委託量	- t
※事務処理欄			

(日本工業規格 A列4番)

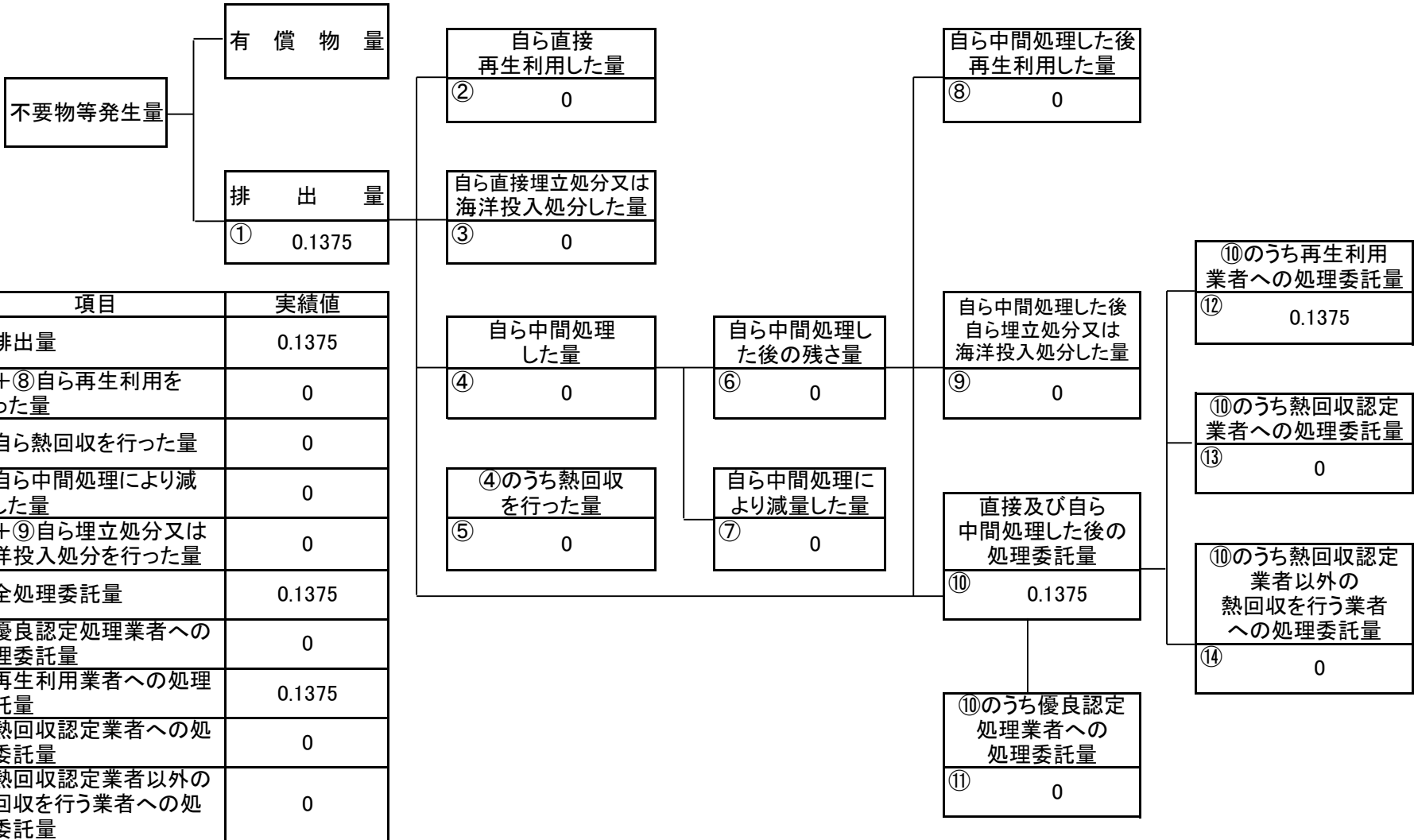
多量排出事業者の産業廃棄物処理計画実施状況報告書(令和4年度実績)

多量排出事業者 名称	有限会社柳井コフレットサービス	所在地(市町名)	柳井市	事業の種類	産業廃棄物収集運搬業・産業廃棄物処分業・特殊工業業
------------	-----------------	----------	-----	-------	---------------------------

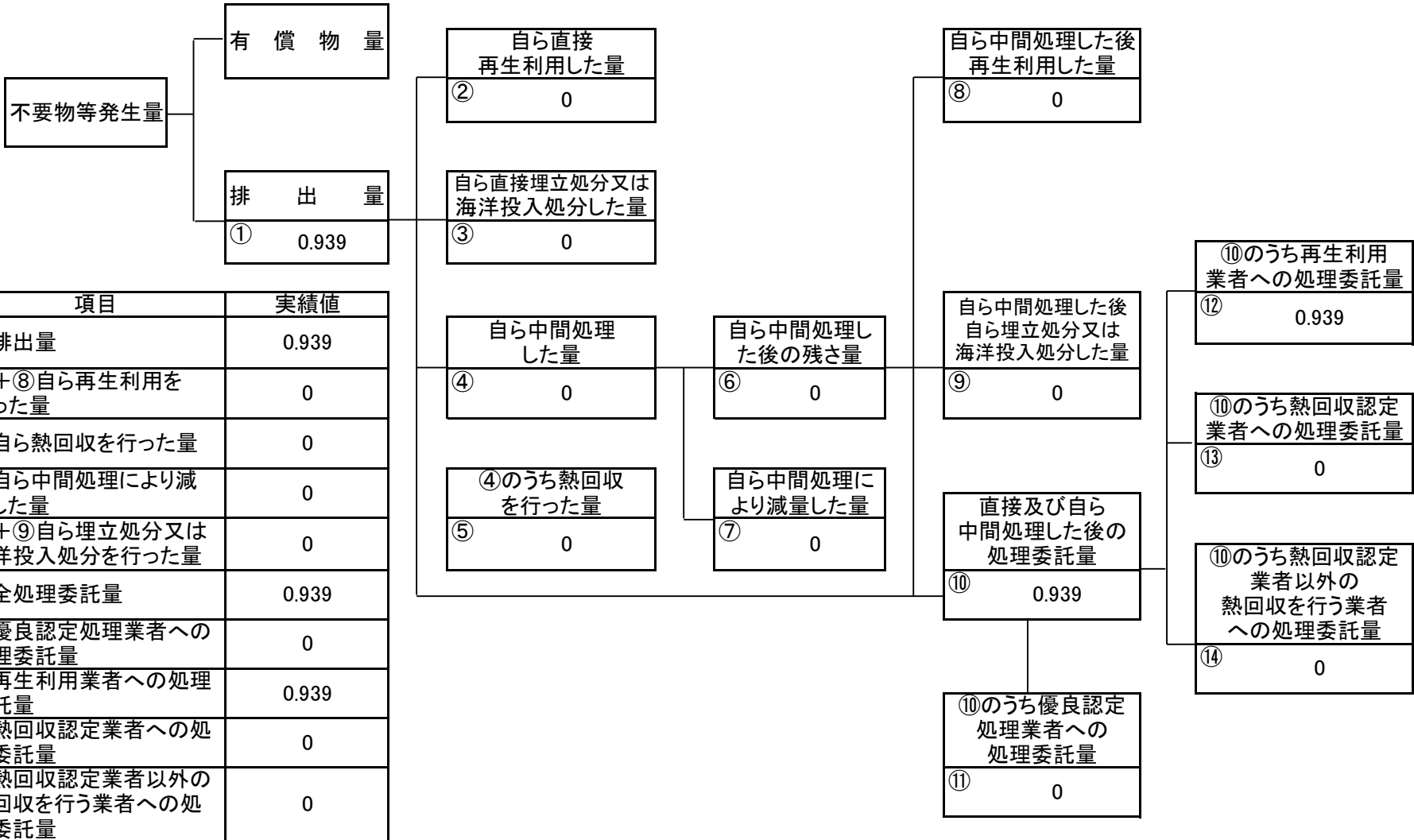
区分	種類	計 画 の 実 施 状 況																		
		① 排出量	② 自ら直接再処理した量	③ 自ら直接委託処分した量	④ 自ら中間処理を行った量	⑤ 自ら中間処理した後の再資源化の量	⑥ 自ら中間処理した後の再生利用した量	⑦ 自ら中間処理した後の再資源化及び再生利用した量の合計	⑧ 譲渡及び再資源化の量	⑨ ⑧のうち再資源業者への処理委託量		⑩ ⑧のうち中間処理業者への処理委託量		⑪ ⑧のうち最終処分業者への処理委託量		⑫ ⑧のうち最終処分業者への処理委託量	⑬ ⑧のうち最終処分業者への処理委託量	⑭ ⑧のうち最終処分業者への処理委託量		
										処分委託先が 山形県内	処分委託先が 山形県外	処分委託先が 山形県内	処分委託先が 山形県外	処分委託先が 山形県内	処分委託先が 山形県外	処分委託先が 山形県内	処分委託先が 山形県外	処分委託先が 山形県内	処分委託先が 山形県外	
産 業	燃え殻	0							0	0										
	汚泥	0							0	0										
	廃油	1							1	1										
	廃酸	0							0	0										
	廃アルカリ	0							0	0										
	プラスチック類	227							227	52	7	45	165	165	10	10				
	紙くず	39							39	0			39	39	0	0				
	木くず	1,081							1,081	543	543		539	539	0	0				
	繊維くず	6							6	0			6	6	0	0				
	動物性残さ	0							0	0			0	0	0	0				
廃 物	動物系脂肪不燃物	0							0	0			0	0	0	0				
	ゴムくず	0							0	0			0	0	0	0				
	金属くず	18							18	18			0	0	0	0				
	ガラスくず、コンクリートくず、陶磁器くず	118							118	0			118	118	0	0				
	紙くず	0							0	0			0	0	0	0				
	がれき類	3,583							3,583	2,924	2,924		537	537	122	122				
	動物のふん尿	0							0	0			0	0	0	0				
	動物の死体	0							0	0			0	0	0	0				
	ばいじん	0							0	0			0	0	0	0				
	13号産業物	0							0	0			0	0	0	0				
計 (A)	5,074	0	0	0	0	0	0	5,074	3,537	3,493	45	1,404	1,404	0	133	133	0	0	0	0

実 績										
① 排出量	② 自ら直接再処理した量	③ 自ら中間処理を行った量	④ 自ら中間処理した後の再資源化の量	⑤ 自ら中間処理した後の再生利用した量の合計	⑥ 譲渡及び再資源化の量	⑦ ⑥のうち再資源業者への処理委託量	⑧ ⑥のうち中間処理業者への処理委託量	⑨ ⑥のうち最終処分業者への処理委託量	⑩ ⑥のうち最終処分業者への処理委託量	⑪ ⑥のうち最終処分業者への処理委託量
0	0	0	0	0	0	0	0	0	0	0
0	0	0	0	0	0	0	0	0	0	0
1	0	0	0	0	0	0	0	0	0	0
0	0	0	0	0	0	0	0	0	0	0
0	0	0	0	0	0	0	0	0	0	0
227	0	0	0	0	227	0	52	7	45	165
39	0	0	0	0	39	0	0	0	39	39
1,081	0	0	0	0	1,081	0	543	543	539	539
6	0	0	0	0	6	0	0	0	6	6
0	0	0	0	0	0	0	0	0	0	0
0	0	0	0	0	0	0	0	0	0	0
0	0	0	0	0	0	0	0	0	0	0
18	0	0	0	0	18	0	18	18	0	18
118	0	0	0	0	118	0	118	118	0	118
0	0	0	0	0	0	0	0	0	0	0
3,583	0	0	0	0	3,583	0	2,924	2,924	537	537
0	0	0	0	0	0	0	0	0	0	0
0	0	0	0	0	0	0	0	0	0	0
0	0	0	0	0	0	0	0	0	0	0
0	0	0	0	0	0	0	0	0	0	0
5,074	0	0	0	0	5,074	0	3,537	3,493	45	1,404

計画の実施状況 (産業廃棄物の種類: 汚泥)

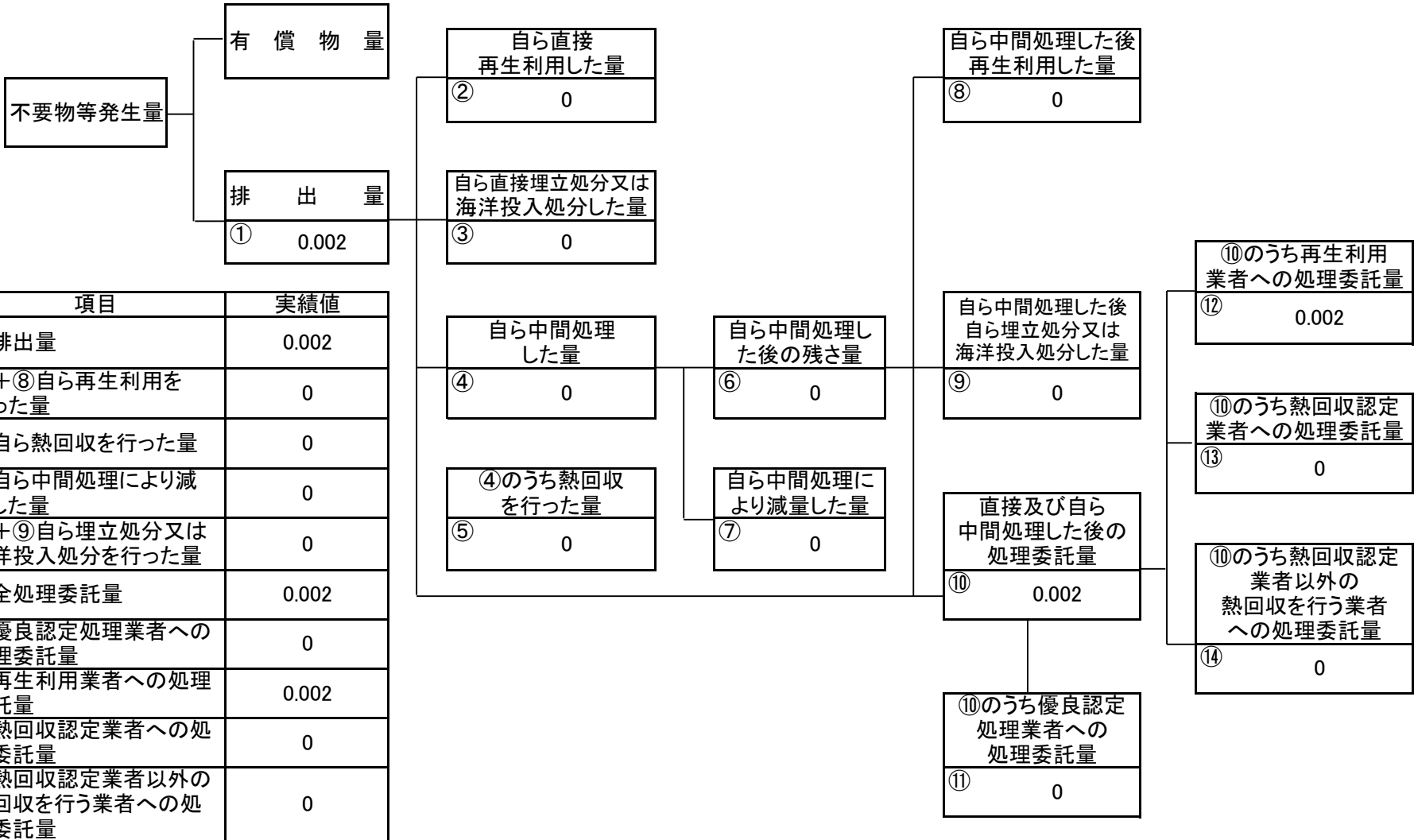


計画の実施状況 (産業廃棄物の種類: 廃油)

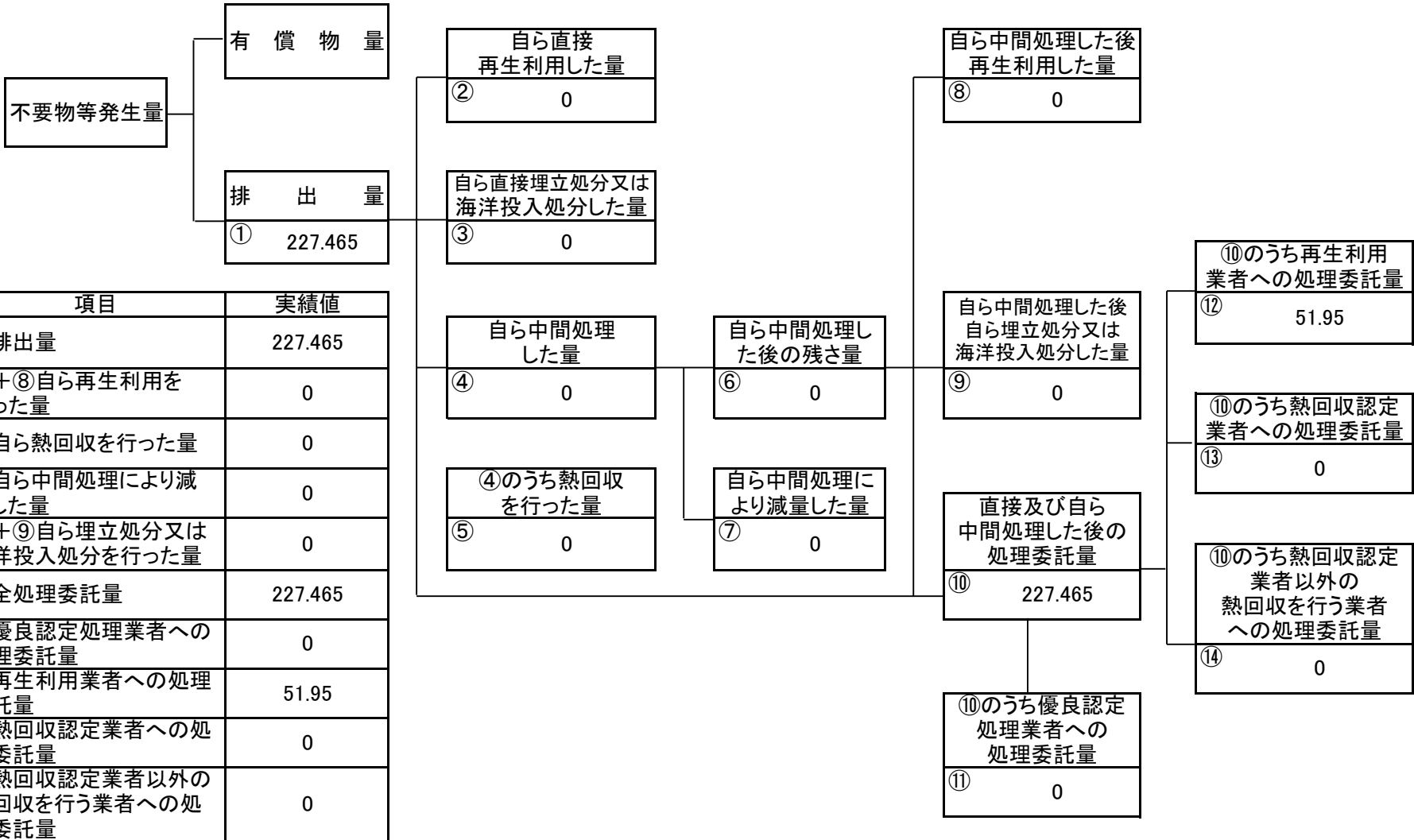


項目	実績値
①排出量	0.939
②+⑧自ら再生利用を行った量	0
⑤自ら熱回収を行った量	0
⑦自ら中間処理により減量した量	0
③+⑨自ら埋立処分又は海洋投入処分を行った量	0
⑩全処理委託量	0.939
⑪優良認定処理業者への処理委託量	0
⑫再生利用業者への処理委託量	0.939
⑬熱回収認定業者への処理委託量	0
⑭熱回収認定業者以外の熱回収を行う業者への処理委託量	0

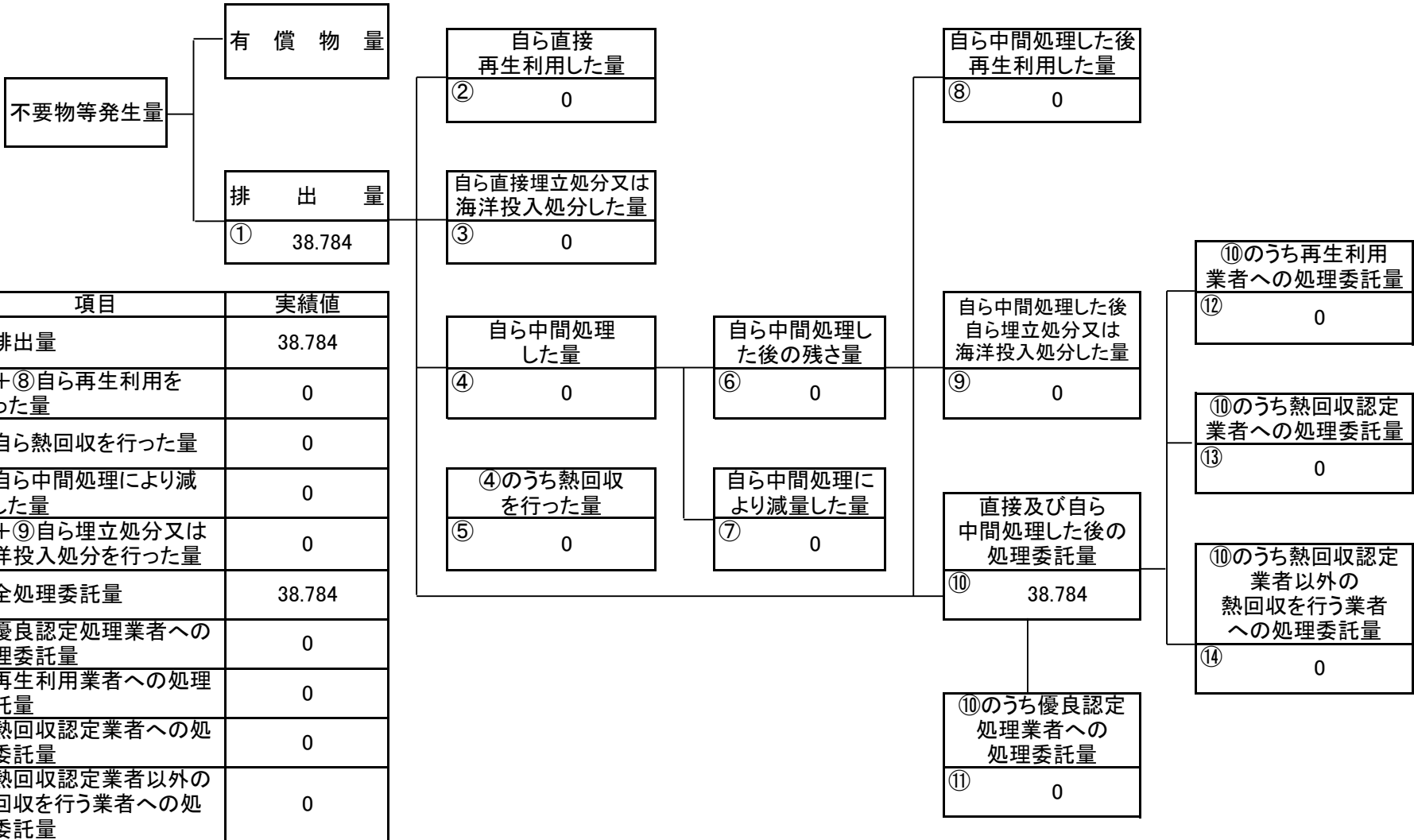
計画の実施状況 (産業廃棄物の種類: 廃アルカリ)



計画の実施状況 (産業廃棄物の種類: 廃プラスチック)

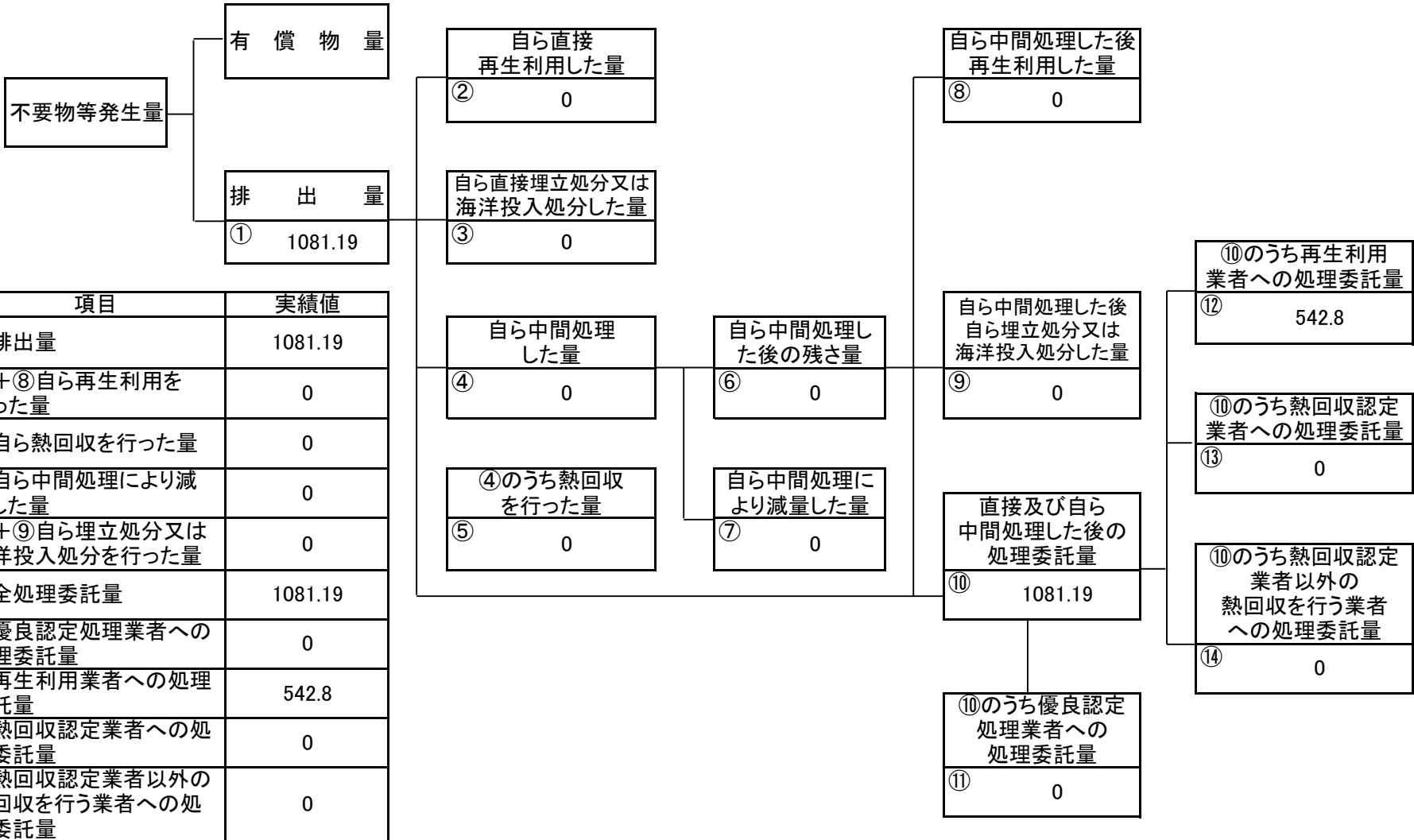


計画の実施状況 (産業廃棄物の種類: 紙くず)

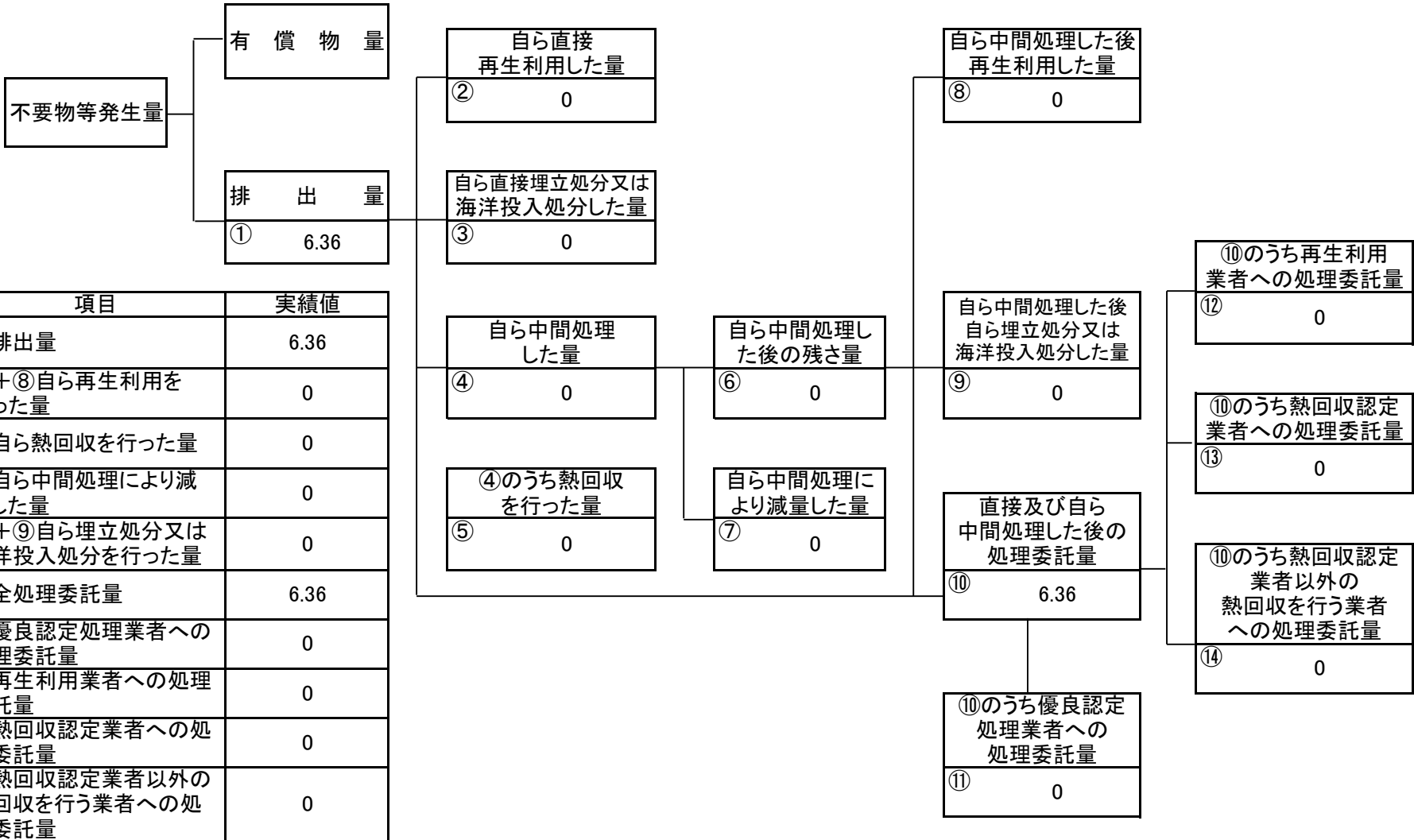


項目	実績値
①排出量	38.784
②+⑧自ら再生利用を行った量	0
⑤自ら熱回収を行った量	0
⑦自ら中間処理により減量した量	0
③+⑨自ら埋立処分又は海洋投入処分を行った量	0
⑩全処理委託量	38.784
⑪優良認定処理業者への処理委託量	0
⑫再生利用業者への処理委託量	0
⑬熱回収認定業者への処理委託量	0
⑭熱回収認定業者以外の熱回収を行う業者への処理委託量	0

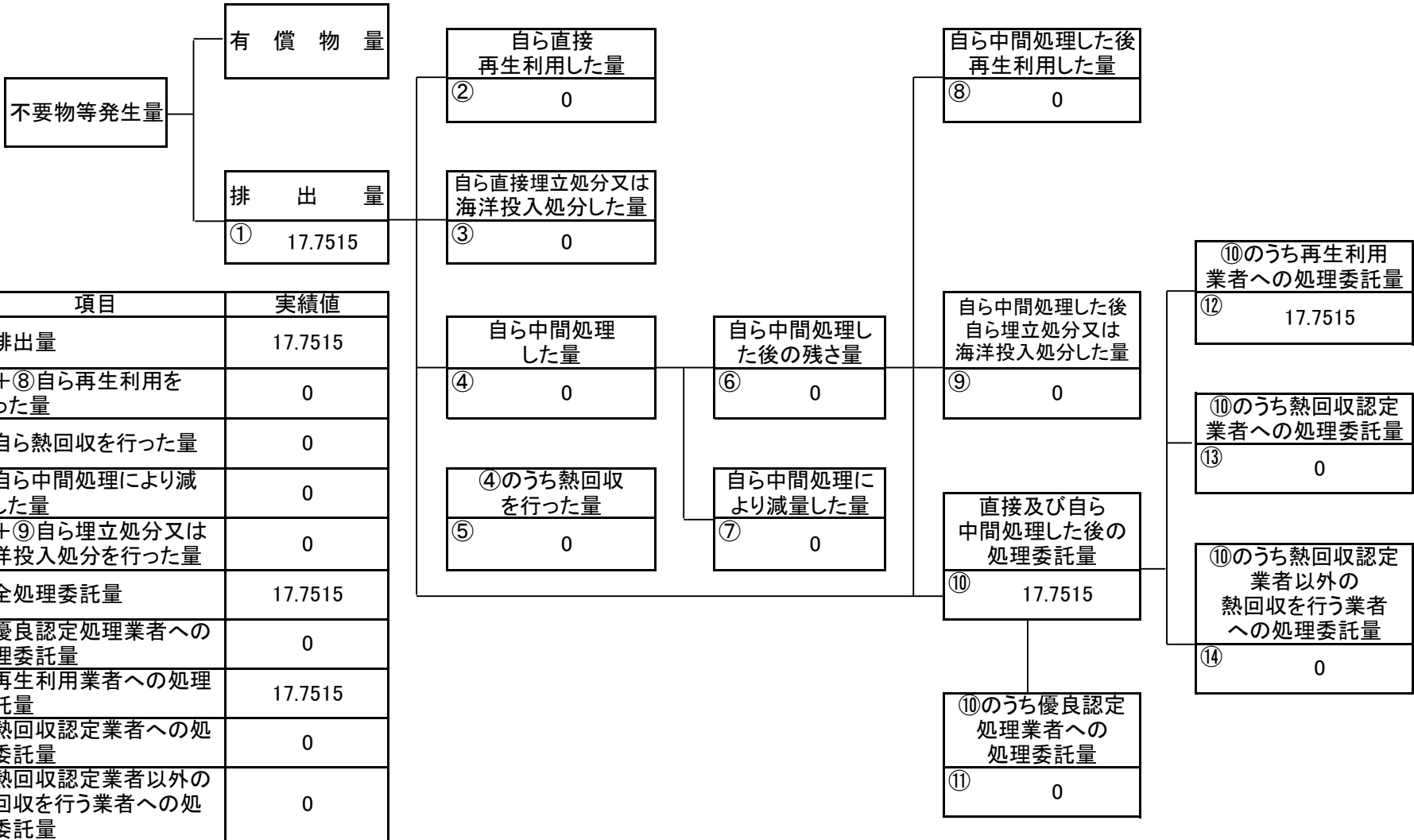
計画の実施状況 (産業廃棄物の種類: 木くず)



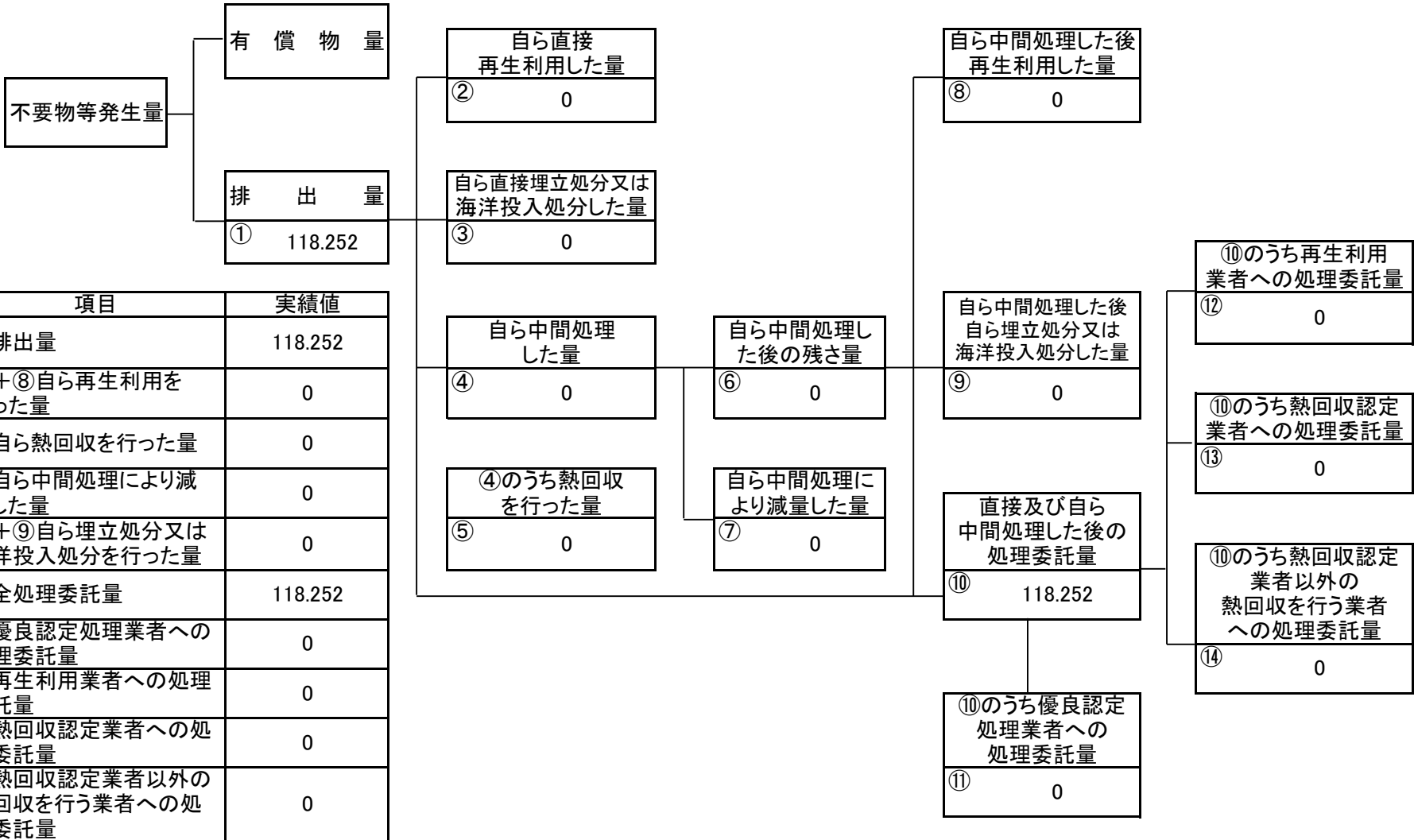
計画の実施状況 (産業廃棄物の種類: 繊維くず)



計画の実施状況 (産業廃棄物の種類: 金属くず)

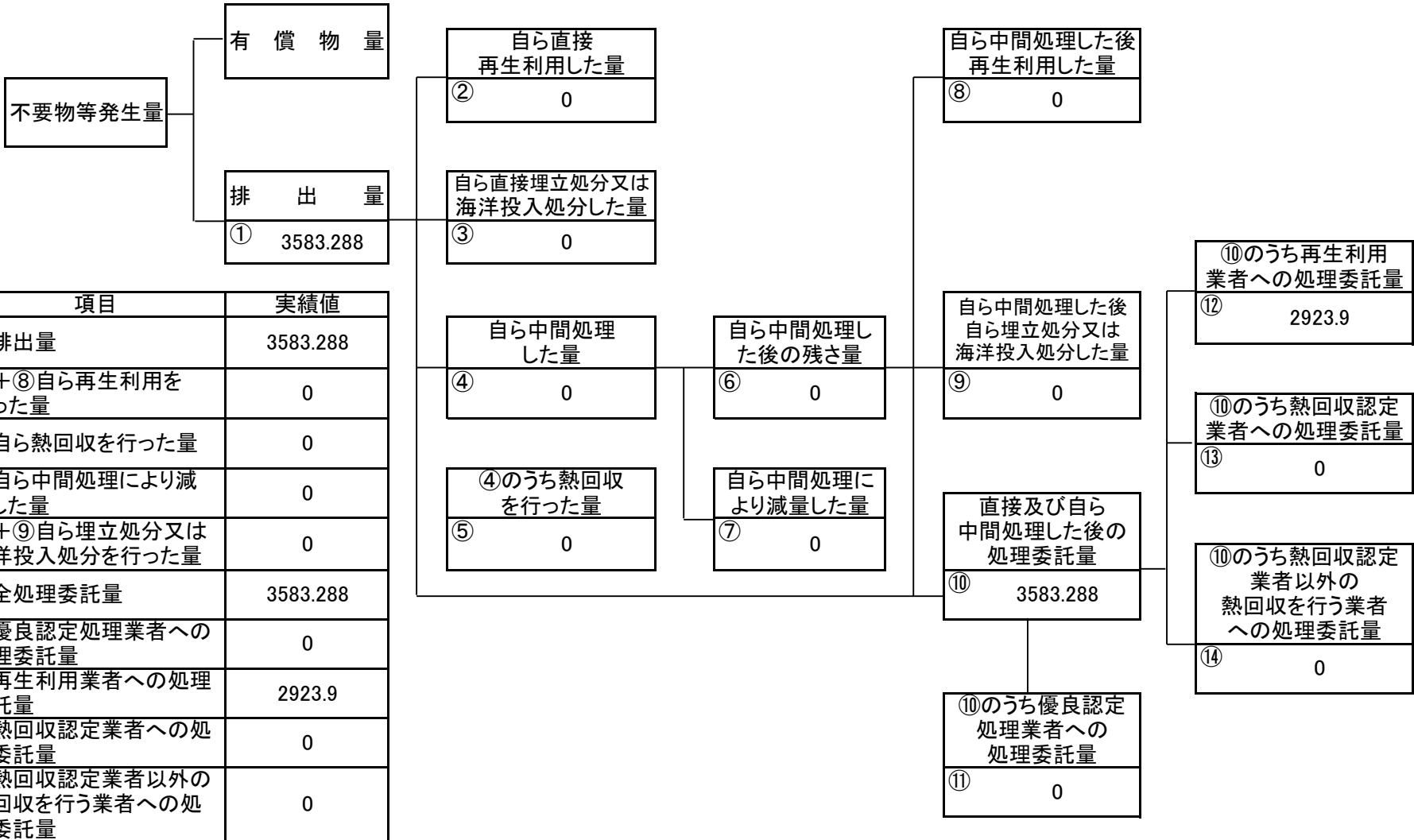


計画の実施状況 (産業廃棄物の種類: ガラスくず、コンクリートくず、陶磁器くず)



項目	実績値
①排出量	118.252
②+⑧自ら再生利用を行った量	0
⑤自ら熱回収を行った量	0
⑦自ら中間処理により減量した量	0
③+⑨自ら埋立処分又は海洋投入処分を行った量	0
⑩全処理委託量	118.252
⑪優良認定処理業者への処理委託量	0
⑫再生利用者への処理委託量	0
⑬熱回収認定業者への処理委託量	0
⑭熱回収認定業者以外の熱回収を行う業者への処理委託量	0

計画の実施状況 (産業廃棄物の種類: がれき類)



項目	実績値
①排出量	3583.288
②+⑧自ら再生利用を行った量	0
⑤自ら熱回収を行った量	0
⑦自ら中間処理により減量した量	0
③+⑨自ら埋立処分又は海洋投入処分を行った量	0
⑩全処理委託量	3583.288
⑪優良認定処理業者への処理委託量	0
⑫再生利用業者への処理委託量	2923.9
⑬熱回収認定業者への処理委託量	0
⑭熱回収認定業者以外の熱回収を行う業者への処理委託量	0

(第3面)

備考

- 1 翌年度の6月30日までに提出すること。
- 2 「事業の種類」の欄には、日本標準産業分類の区分を記入すること。
- 3 「産業廃棄物処理計画における目標値」の欄には、項目ごとに、産業廃棄物処理計画に記載した目標値を記入すること。
- 4 第2面には、前年度の産業廃棄物の処理に関して、①～⑭の欄のそれぞれに、(1)から(14)に掲げる量を記入すること。
 - (1) ①欄 当該事業場において生じた産業廃棄物の量
 - (2) ②欄 (1)の量のうち、中間処理をせず直接自ら再生利用した量
 - (3) ③欄 (1)の量のうち、中間処理をせず直接自ら埋立処分又は海洋投入処分した量
 - (4) ④欄 (1)の量のうち、自ら中間処理をした産業廃棄物の当該中間処理前の量
 - (5) ⑤欄 (4)の量のうち、熱回収を行った量
 - (6) ⑥欄 自ら中間処理をした後の量
 - (7) ⑦欄 (4)の量から(6)の量を差し引いた量
 - (8) ⑧欄 (6)の量のうち、自ら利用し、又は他人に売却した量
 - (9) ⑨欄 (6)の量のうち、自ら埋立処分及び海洋投入処分した量
 - (10) ⑩欄 中間処理及び最終処分を委託した量
 - (11) ⑪欄 (10)の量のうち、優良認定処理業者(廃棄物の処理及び清掃に関する法律施行令第6条の11第2号に該当する者)への処理委託量
 - (12) ⑫欄 (10)の量のうち、処理業者への再生利用委託量
 - (13) ⑬欄 (10)の量のうち、認定熱回収施設設置者(廃棄物の処理及び清掃に関する法律第15条の3の3第1項の認定を受けた者)である処理業者への焼却処理委託量
 - (14) ⑭欄 (10)の量のうち、認定熱回収施設設置者以外の熱回収を行っている処理業者への焼却処理委託量
- 5 第2面の左下の表には、項目ごとに、産業廃棄物処理計画に記載したそれぞれの実績値を記入すること。
- 6 産業廃棄物の種類が2以上あるときは、産業廃棄物の種類ごとに、第2面の例により産業廃棄物処理計画の実施状況を明らかにした書面を作成し、当該書面を添付すること。
- 7 ※欄は記入しないこと。