

山口県入札情報サービス

操作マニュアル (利用者編)

令和5年12月

山口県

【 まえがき 】

このマニュアルは、利用者向けの操作マニュアルです。

【 改訂履歴 】

| | | |
|------------|------------|---|
| ・2008年 2月 | Ver. 01-00 | 新規作成 |
| ・2009年 3月 | Ver. 01-01 | 動作環境を変更 予定価格事後公表に対する機能の追加 |
| ・2012年 3月 | Ver. 01-02 | 動作環境を変更 |
| ・2013年 4月 | Ver. 01-03 | トップページの各種リンクを変更 |
| ・2014年 5月 | Ver. 01-04 | 備考2の追加 |
| | Ver. 01-05 | 動作環境を変更 |
| | Ver. 01-06 | 動作環境を変更 |
| ・2014年 6月 | Ver. 01-07 | 動作環境を変更 |
| ・2016年 1月 | Ver. 01-08 | 動作環境を変更 |
| ・2017年 3月 | Ver. 01-09 | 動作環境を変更 |
| ・2020年 1月 | Ver. 01-10 | 入札・契約情報及び発注見通し検索項目に場所を追加 |
| ・2020年 1月 | Ver. 01-11 | 動作環境を変更 |
| ・2020年 4月 | Ver. 01-12 | 山口県入札情報サービスサイトSSL化に伴うURLの変更 |
| ・2021年 4月 | Ver. 01-13 | 検索機能の拡充 |
| ・2021年 9月 | Ver. 01-14 | ICT活用工事・週休2日工事・余裕期間設定工事の追加 |
| ・2022年 1月 | Ver. 01-15 | 発注見通し情報の備考欄の説明を追加 |
| ・2022年 4月 | Ver. 01-16 | 利用可能なWebブラウザの記述を変更 |
| ・2022年 6月 | Ver. 01-17 | 利用可能なWebブラウザの記述を変更 |
| ・2022年 12月 | Ver. 01-18 | 発注見通し情報の備考欄の説明を変更 入札公告等情報詳細の問い合わせ先のHPリンクボタンを削除 |
| ・2023年 4月 | Ver. 01-19 | 入札公告等情報詳細の添付ファイルのタイトルを変更 |
| ・2023年 12月 | Ver. 01-10 | 発注見通し情報の工事規模区分・PC工事の追加 |

目次

| | |
|---|---------|
| 0. はじめに | |
| 0. 1 注意事項 | 0-1 |
| 1. 画面構成 | |
| 1. 1 画面構成（画面構成の全体図） | 1-1 |
| 1. 2 画面構成（入札・契約情報及び発注見通し情報） | 1-2 |
| 1. 3 画面構成（入札公告等情報、有資格者情報、指名停止等措置業者及びお知らせ） | 1-3 |
| 2. 操作手順 | |
| 2. 1. 1 入札情報サービスを起動する | 2-1-1-1 |
| 2. 1. 2 入札情報サービスでできること | 2-1-2-1 |
| 2. 2. 1 入札・契約情報を検索・閲覧する | 2-2-1-1 |
| 2. 2. 2 入札結果等情報・契約結果情報を閲覧する | 2-2-2-1 |
| 2. 3. 1 発注見通し情報を検索・閲覧する | 2-3-1-1 |
| 2. 4. 1 入札公告等情報を検索・閲覧する | 2-4-1-1 |
| 2. 4. 2 入札公告等情報詳細を閲覧する | 2-4-2-1 |
| 2. 5. 1 有資格者情報を検索・閲覧する | 2-5-1-1 |
| 2. 5. 2 有資格者詳細情報を閲覧する | 2-5-2-1 |
| 2. 6. 1 指名停止等措置業者を閲覧する | 2-6-1-1 |
| 2. 7. 1 お知らせを閲覧する | 2-7-1-1 |

0. 1 はじめに（注意事項）

1. ブラウザについて

入札情報サービスは、Web ブラウザによりページを表示します。

Web ブラウザの推奨バージョン及びクライアントの画面解像度は以下とします。

• Web ブラウザ

Internet Explorer11（OS が Windows10 の場合、ご利用いただけません。）

Microsoft Edge（OS が Windows8.1 の場合、ご利用いただけません。）

Google Chrome

• 画面解像度

1024*768 以上

2. JavaScript の設定

ブラウザの詳細設定で JavaScript を有効にしてください。

3. Cookie の設定

ブラウザの詳細設定で Cookie の設定を確認し、設定されていない場合は Cookie を有効に設定してください。

4. 戻るボタン使用

前画面に戻る際には必ず画面内の「戻る」ボタンをクリックして戻り、ブラウザの戻るボタンは使用しないでください。

5. ポップアップブロックについて

ポップアップブロックの機能はすべて無効としてください。

（ソフトによっては、<https://ppi.pref.yamaguchi.lg.jp>のアドレスを登録する必要があります。）

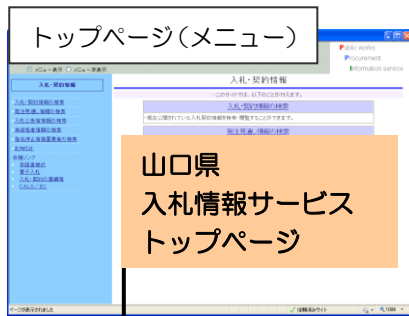
6. 互換表示設定

Internet Explorer11 を使用する場合は、yamaguchi.lg.jp を互換表示に追加する Web サイトとして設定してください。

7. 本説明書での表示データ

本説明書中の表示データは架空のデータです。

1. 1 画面構成（画面構成の全体図）



入札・契約情報の検索・閲覧（→1. 2）

発注者により公開された入札・契約情報を検索・閲覧します。

発注見通し情報の検索・閲覧（→1. 2）

発注者により公開された発注見通し情報を検索・閲覧します。

入札公告等情報の検索・閲覧（→1. 3）

発注者により公開された入札公告等情報を検索・閲覧します。

有資格者情報の閲覧（→1. 3）

発注者により公開された有資格者情報を閲覧します。

指名停止等措置業者の閲覧（→1. 3）

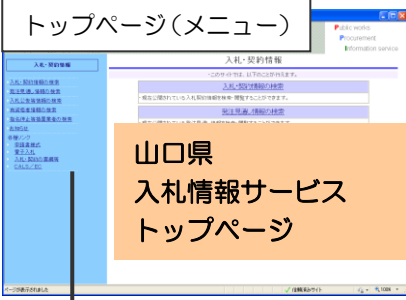
発注者により公開された指名停止等措置業者を閲覧します。

お知らせの閲覧（→1. 3）

発注者により公開されたお知らせを閲覧します。

1. 2 画面構成（入札・契約情報及び発注見通し情報）

2-1-1-1

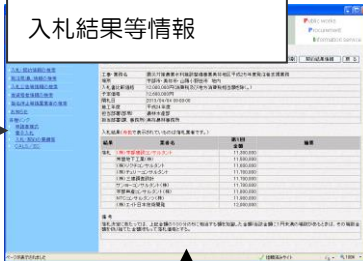


入札・契約情報の検索

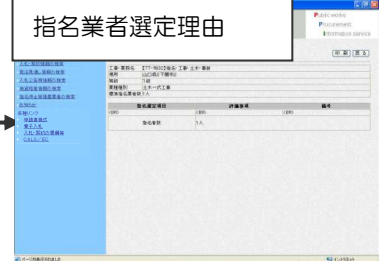
2-2-1-1



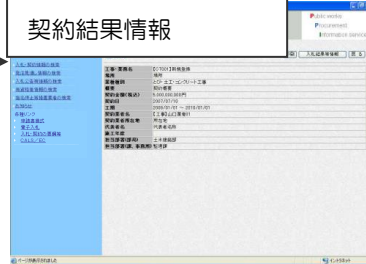
2-2-2-1



2-2-2-1

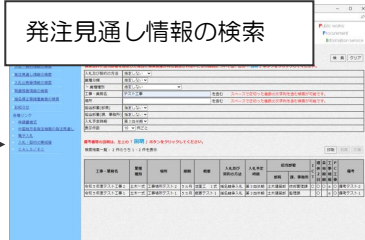


2-2-2-1



発注見通し情報の検索

2-3-1-1

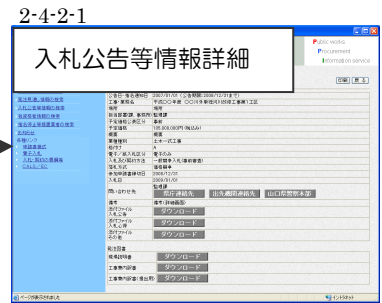


↓次ページへ続く

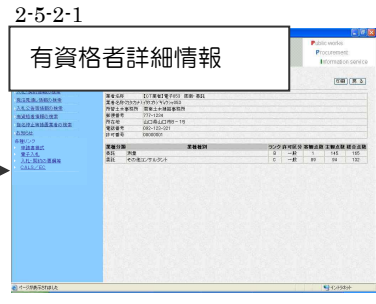
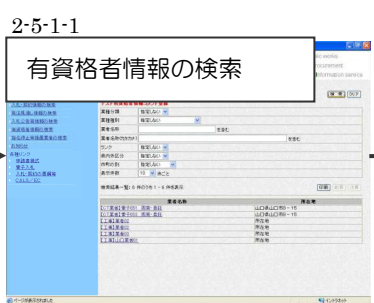
1. 3 画面構成（入札公告等情報、有資格者情報、指名停止等措置業者及びお知らせ）

メニュー

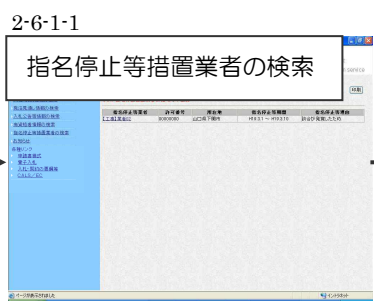
入札公告等情報の検索



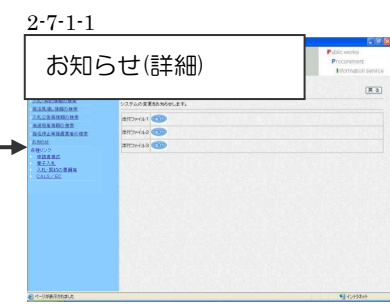
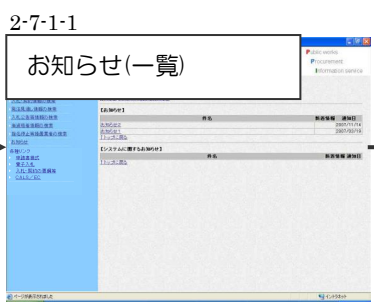
有資格者情報の検索



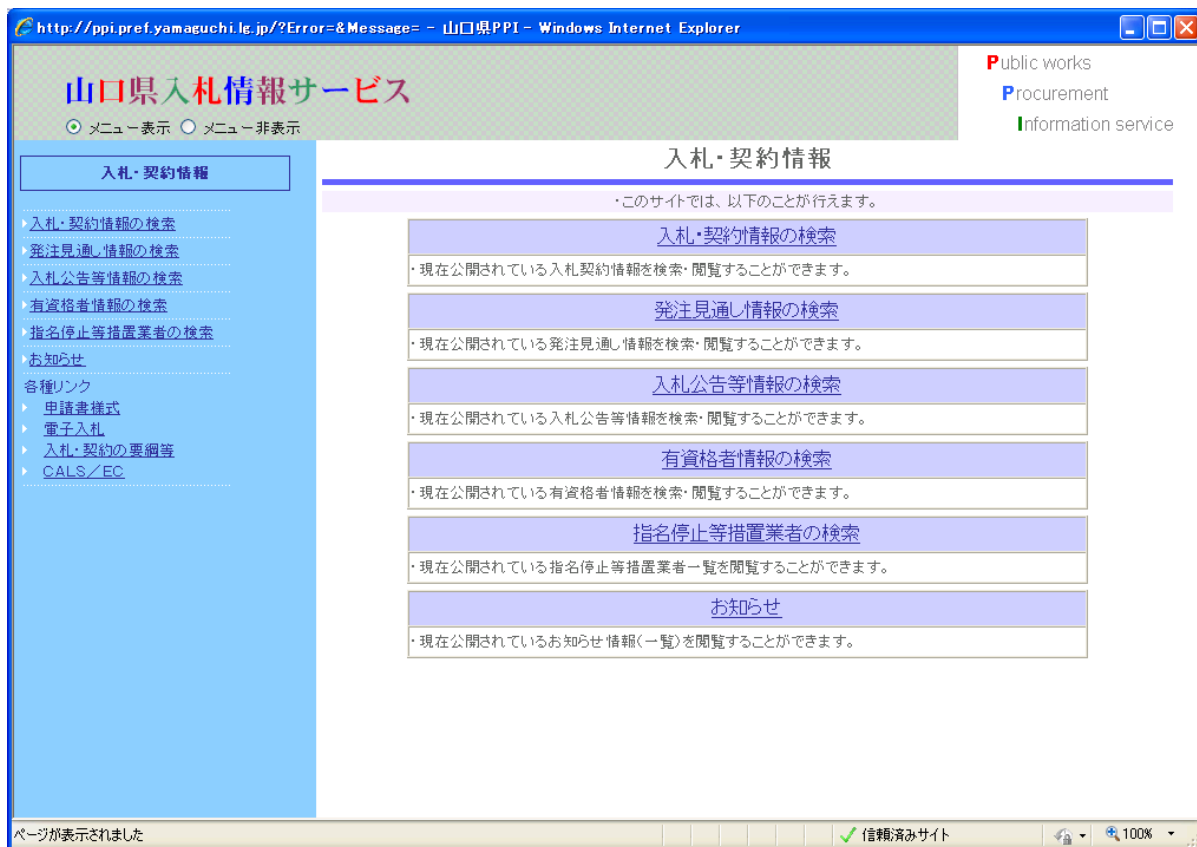
指名停止等措置業者の検索



お知らせの検索

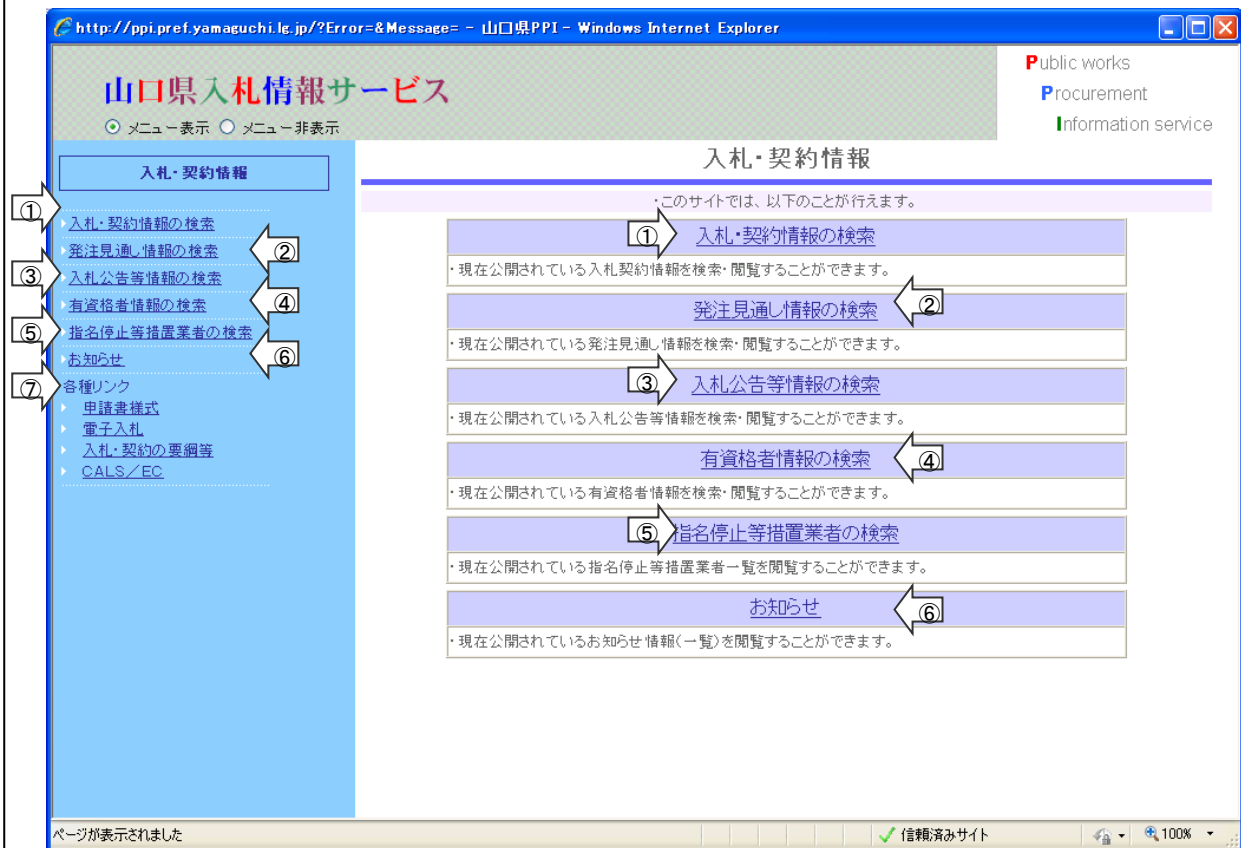


2. 1. 1 入札情報サービスを起動する



- 1) 「山口県入札情報ポータルサイト」より、入札情報サービスへ移ります。
- 2) 入札情報サービスのトップページが表示されます。

2. 1. 2 入札情報サービスでできること



入札情報サービス（利用者用）では、以下の機能を提供します。

- ①入札・契約情報の検索
現在公開されている入札契約情報を検索・閲覧することができます。
- ②発注見直し情報の検索
現在公開されている発注見直し情報を検索・閲覧することができます。
- ③入札公告等情報の検索
現在公開されている入札公告等情報を検索・閲覧することができます。
- ④有資格者情報の検索
現在公開されている有資格者情報を検索・閲覧することができます。
- ⑤指名停止等措置業者の検索
現在指名停止されている措置業者一覧を閲覧することができます。
- ⑥お知らせ
現在公開されているお知らせ情報(一覧)を閲覧することができます。
- ⑦各種リンク
以下の各リンク先に移ります。
 - 申請書様式
 - 電子入札
 - 各要領等
 - CALS/EC

*左側に表示されているメニューは、表示と非表示とを切り替えることができます。

2. 2. 1 入札・契約情報を検索・閲覧する（1）

| | | |
|-------------|----------------------|--------------------------------|
| 入札及び契約の方法 | 指定しない | ▼ |
| 業種分類 | 指定しない | ▼ |
| 業種種別 | 指定しない | ▼ |
| 担当部署(部局) | 指定しない | ▼ |
| 担当部署(課、事務所) | 指定しない | ▼ |
| 工事・業務名 | <input type="text"/> | を含む スペースで区切った複数の文字列を含む検索が可能です。 |
| 場所 | <input type="text"/> | を含む スペースで区切った複数の文字列を含む検索が可能です。 |
| 開札日 | ▼年 ▼月 ▼日 ~ ▼年 ▼月 ▼日 | |
| 表示件数 | 10 | 件ごと |



- 1) メニューで「入札・契約情報の検索」をクリックして、入札・契約情報の検索画面へ移ります。
- 2) 検索条件を設定して、「検索」ボタン (①) をクリックします。

検索項目の設定方法は以下のとおりです。

| No | 項目名称 | 入力文字制限 | 入力条件等 | 備考 |
|----|-------------|--------|---------------------|--------|
| 1 | 入札及び契約の方法 | リスト選択 | 入札方式をリストから選択 | |
| 2 | 業種分類 | リスト選択 | 業種分類をリストから選択 | |
| 3 | 業種種別 | リスト選択 | 業種種別をリストから選択 | |
| 4 | 担当部署(部局) | リスト選択 | 担当部署(部局)をリストから選択 | |
| 5 | 担当部署(課、事務所) | リスト選択 | 担当部署(課、事務所)をリストから選択 | |
| 6 | 工事・業務名 | 40文字以内 | 工事・業務名を直接入力 | 部分一致検索 |
| 7 | 場所 | 40文字以内 | 場所を直接入力 | 部分一致検索 |
| 8 | 開札日 | リスト選択 | 開札日をリストから選択 | |
| 9 | 表示件数 | リスト選択 | 表示件数をリストから選択 | |

- * 条件を設定しないで検索する場合には、「検索」ボタンをクリックしてください。
- * 指定したすべての条件を同時に満たす情報のみが抽出されます。

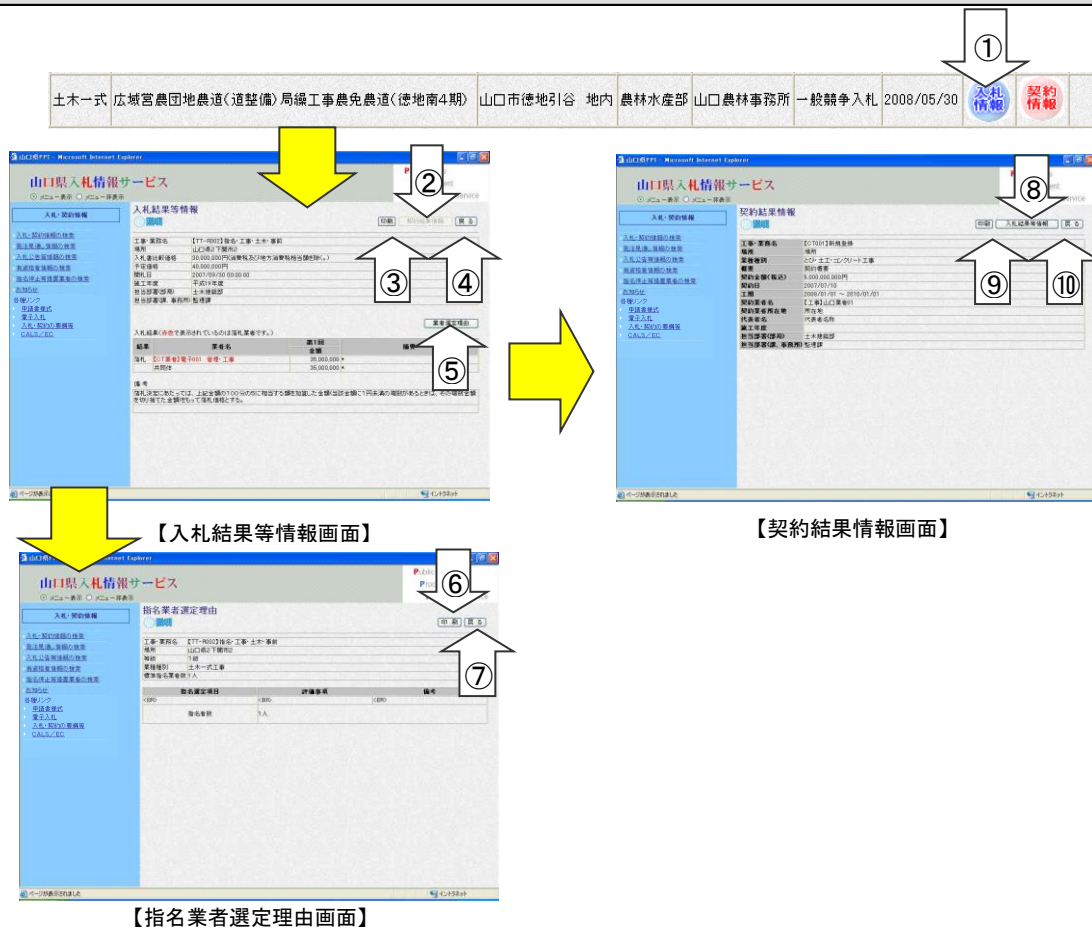
2. 2. 1 入札・契約情報を検索・閲覧する（2）

- 3) 検索条件に一致する入札・契約案件が一覧表示されます。
次頁のデータを参照するには、「次頁」ボタンをクリックします。
前頁へ戻るときは、「前頁」ボタンをクリックします。
- 4) 検索条件をクリアするには、「クリア」ボタンをクリックします。
- 5) 入札・契約情報の一覧を印刷するには、「印刷」ボタン（②）をクリックします。

【注意事項】

1. 条件を設定しないで検索した場合、結果が表示されるまでに時間がかかることがあります。
できる限り条件を限定して検索してください。
2. 表示件数が多い場合、表示されるまでに時間がかかることがあります。

2. 2. 2 入札結果等情報・契約結果情報を見つめる



- 1) 入札結果等情報を見つめるには、「入札・契約情報の検索」画面の検索結果一覧から対象の工事・業務名を選び、入札結果欄の「入札情報」ボタン (①) をクリックします。
また、契約結果情報を見つめるには、契約結果欄の「契約情報」ボタンをクリックします。
- 2) 更に詳細な契約内容を見つめるには、「契約結果情報」ボタン (②) をクリックします。
「契約結果情報」画面が表示されます。
- 3) 入札結果等情報を印刷するには、画面の「印刷」ボタン (③) をクリックします。
- 4) 「入札結果等情報」画面から「入札・契約情報の検索」画面に戻るには、画面の「戻る」ボタン (④) をクリックします。
- 5) 指名業者選定理由を見つめるには、「業者選定理由」ボタン (⑤) をクリックします。
*「業者選定理由」ボタンが表示されるのは、入札方式が指名競争入札のときのみです。
- 6) 指名業者選定理由を印刷するには、画面の「印刷」ボタン (⑥) をクリックします。
- 7) 「指名業者選定理由」画面から「入札・契約情報の検索」画面に戻るには、画面の「戻る」ボタン (⑦) をクリックします。
- 8) 「契約結果情報」画面から「入札結果等情報」画面へ移るには、画面の「入札結果等情報」ボタン (⑧) をクリックします。
- 9) 契約結果情報を印刷するには、画面の「印刷」ボタン (⑨) をクリックします。
- 10) 「契約結果情報」画面から「入札・契約情報の検索」画面に戻るには、画面の「戻る」ボタン (⑩) をクリックします。

2. 3. 1 発注見通し情報を検索・閲覧する（1）

| | | |
|-------------|----------------------|--------------------------------|
| 入札及び契約の方法 | 指定しない | |
| 業種分類 | 指定しない | |
| 業種種別 | 指定しない | |
| 工事・業務名 | <input type="text"/> | を含む スペースで区切った複数の文字列を含む検索が可能です。 |
| 場所 | <input type="text"/> | を含む スペースで区切った複数の文字列を含む検索が可能です。 |
| 担当部署(部局) | 指定しない | |
| 担当部署(課、事務所) | 指定しない | |
| 入札予定時期 | 指定しない | |
| 表示件数 | 10 | 件ごと |



説明

(注1) 備考欄に「執行予定」と記載している工事・業務は、現時点で執行を検討しているものである。

(注2) 工事規模欄又は備考欄の「a～e」は工事規模を示すものであり、その区分については以下のとおり
a : 1億円以上、b : 6千万円以上1億円未満
c : 3千万円以上6千万円未満
d : 1千万円以上3千万円未満、 e : 1千万円未満

(注3) 検索結果一覧に表示されている
○「ICT」は「ICT活用工事」の略称である。
○「連休2日」は「連休2日モデル工事」の略称である。
○「余裕期間」は「余裕期間設定工事」の略称である。

1) メニューで「発注見通し情報の検索」リンクをクリックして、発注見通し情報検索画面へ移ります。

2) 検索条件を設定して、「検索」ボタン(①)をクリックします。

検索項目の設定方法は以下のとおりです。

| No | 項目名称 | 入力文字制限 | 入力条件等 | 備考 |
|----|-------------|--------|---------------------|--------|
| 1 | 入札及び契約の方法 | リスト選択 | 入札方式をリストから選択 | |
| 2 | 業種分類 | リスト選択 | 業種分類をリストから選択 | |
| 3 | 業種種別 | リスト選択 | 業種種別をリストから選択 | |
| 4 | 工事・業務名 | 40文字以内 | 工事・業務名を直接入力 | 部分一致検索 |
| 5 | 場所 | 40文字以内 | 場所を直接入力 | 部分一致検索 |
| 6 | 担当部署(部局) | リスト選択 | 担当部署(部局)をリストから選択 | |
| 7 | 担当部署(課、事務所) | リスト選択 | 担当部署(課、事務所)をリストから選択 | |
| 8 | 入札予定時期 | リスト選択 | 入札予定時期をリストから選択 | |
| 9 | 表示件数 | リスト選択 | 表示件数をリストから選択 | |

*条件を設定しないで検索する場合には、「検索」ボタンをクリックしてください。

*指定したすべての条件を同時に満たす情報のみが抽出されます。

3) 検索条件に一致する発注見通しが一覧表示されます。

次頁のデータを参照するには、「次頁」ボタンをクリックします。

前頁へ戻るときは、「前頁」ボタンをクリックします。

4) 検索条件をクリアするには、「クリア」ボタンをクリックします。

5) 発注見通しの一覧を印刷するには、「印刷」ボタン(②)をクリックします。

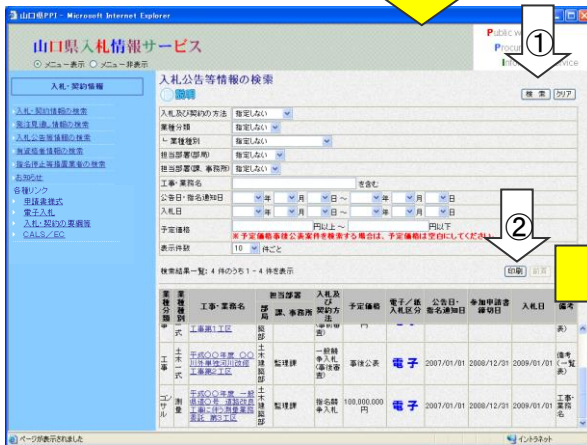
2. 3. 1 発注見通し情報を検索・閲覧する（2）

【注意事項】

1. 条件を設定しないで検索した場合、結果が表示されるまでに時間がかかることがあります。
できる限り条件を限定して検索してください。
2. 表示件数が多い場合、表示されるまでに時間がかかることがあります。

2. 4. 1 入札公告等情報を検索・閲覧する（1）

| | |
|-------------|--|
| 入札及び契約の方法 | 指定しない |
| 業種分類 | 指定しない |
| 業種種別 | 指定しない |
| 担当部署(部局) | 指定しない |
| 担当部署(課、事務所) | 指定しない |
| 工事・業務名 | <input type="text"/> を含む スペースで区切った複数の文字列を含む検索が可能です。 |
| 公告日・指名通知日 | 年 月 日 ~ 年 月 日 |
| 入札日 | 年 月 日 ~ 年 月 日 |
| 予定価格 | 円以上 ~ 円以下 ※予定価格事後公表案件を検索する場合は、予定価格は空白にしてください。 |
| 表示件数 | 10 件ごと |



| 業種分類 | 業種種別 | 工事・業務名 | 担当部署 | 入札及び契約の方法 | 予定価格 | 電子/入札区分 | 公告日・指名通知日 | 参加申請締切日 | 入札日 | 備考 |
|------|------|---------------------------|------|-----------|--------------|---------|------------|------------|------------|-------|
| 土木 | 土木 | 新田地区の有線放送設備(運用)工事(第1) 土木 | 土木部 | 指名競争入札 | 18,000,000円 | 電子 | 2009/01/16 | 2009/03/20 | 2009/03/20 | 備考(一) |
| 土木 | 土木 | 平沢00年度 〇〇川河川管理河川改修工事第1 土木 | 土木部 | 一般競争入札 | 100,000,000円 | 電子 | 2007/01/01 | 2008/12/31 | 2009/01/01 | 備考(一) |
| 土木 | 土木 | 平沢00年度 〇〇川河川管理河川改修工事第2 土木 | 土木部 | 一般競争入札 | 100,000,000円 | 電子 | 2007/01/01 | 2008/12/31 | 2009/01/01 | 備考(一) |
| 土木 | 土木 | 平沢00年度 一般競争入札 河川改修工事 土木 | 土木部 | 指名競争入札 | 100,000,000円 | 電子 | 2007/01/01 | 2008/12/31 | 2009/01/01 | 土木部 |

- 1) メニューで「入札公告等情報の検索」リンクをクリックして、「入札公告等情報の検索」画面へ移ります。
- 2) 検索条件を設定して、「検索」ボタン (①) をクリックします。
検索項目の設定方法は以下のとおりです。

| No | 項目名称 | 入力文字制限 | 入力条件等 | 備考 |
|----|-------------|-------------|---------------------|--------|
| 1 | 入札及び契約の方法 | リスト選択 | 入札方式をリストから選択 | |
| 2 | 業種分類 | リスト選択 | 業種分類をリストから選択 | |
| 3 | 業種種別 | リスト選択 | 業種種別をリストから選択 | |
| 4 | 担当部署(部局) | リスト選択 | 担当部署(部局)をリストから選択 | |
| 5 | 担当部署(課、事務所) | リスト選択 | 担当部署(課、事務所)をリストから選択 | |
| 6 | 工事・業務名 | 40文字以内 | 工事・業務名を直接入力 | 部分一致検索 |
| 7 | 公告日・指名通知日 | リスト選択 | 公告日・指名通知日をリストから選択 | |
| 8 | 入札日 | リスト選択 | 入札日をリストから選択 | |
| 9 | 予定価格 | 半角数字 12文字以内 | 予定価格を直接入力 | |
| 10 | 表示件数 | リスト選択 | 表示件数をリストから選択 | |

※条件を設定しないで検索する場合には、「検索」ボタンをクリックしてください。
※指定したすべての条件を同時に満たす情報のみが抽出されます。

- 3) 検索条件に一致する公告情報が一覧表示されます。
次頁のデータを参照するには、「次頁」ボタンをクリックします。
前頁へ戻るときは、「前頁」ボタンをクリックします。
- 4) 検索条件をクリアするには、「クリア」ボタンをクリックします。
- 5) 入札公告等情報の一覧を印刷するには、「印刷」ボタン (②) をクリックします。

2. 4. 1 入札公告等情報を検索・閲覧する（2）

【注意事項】

1. 条件を設定しないで検索した場合、結果が表示されるまでに時間がかかることがあります。できる限り条件を限定して検索してください。
2. 表示件数が多い場合、表示されるまでに時間がかかることがあります。
3. 予定価格事後公表案件を検索する場合は、検索条件の予定価格欄は空白にしてください。予定価格欄に金額が入力されていると、予定価格事後公表案件は表示されません。

2. 4. 2 入札公告等情報詳細を閲覧する

| | | | | | | | | | | | |
|----|------|-------------------------|-------|-----|--------------|--------------|----|------------|------------|------------|---------|
| 工事 | 土木一式 | 平成〇〇年度 〇〇川外単独河川改修工事第1工区 | 土木建築部 | 監理課 | 一般競争入札(事前審査) | 105,000,000円 | 電子 | 2007/01/01 | 2008/12/31 | 2009/01/01 | 備考(一覧表) |
|----|------|-------------------------|-------|-----|--------------|--------------|----|------------|------------|------------|---------|

山口県入札情報サービス

入札公告等情報詳細

印刷 | 戻る

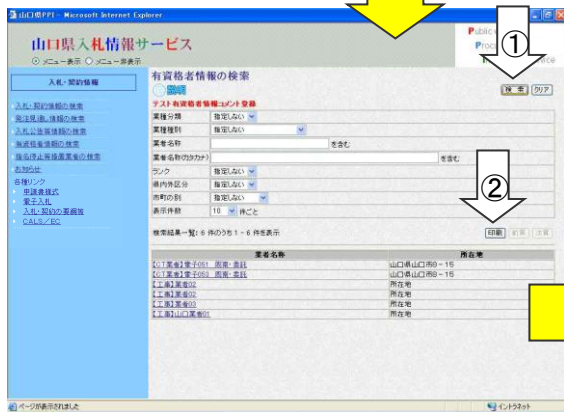
| | |
|-------------|--------------------------------|
| 公告日・指名通知日 | 2007/01/01 (公告期限:2008/12/31まで) |
| 工事・業務名 | 平成〇〇年度 〇〇川外単独河川改修工事第1工区 |
| 場所 | 場所 |
| 担当部署(課・事務所) | 監理課 |
| 予定価格公表区分 | 事前 |
| 予定価格 | 105,000,000円(税込み) |
| 概要 | 概要 |
| 業種種別 | 土木一式工事 |
| 格付け | A |
| 電子/紙入札区分 | 電子のみ |
| 入札及び契約方法 | 一般競争入札(事前審査) |
| 採札方式 | 価格競争 |
| 参加申請書締切日 | 2008/12/31 |
| 入札日 | 2009/01/01 |
| 問い合わせ先 | 監理課 |
| 備考 | 備考(詳細画面) |
| 添付ファイル | ダウンロード |
| 入札公告、入札情報 | ダウンロード |
| 添付ファイル | ダウンロード |
| 入札条件、競争要項 | ダウンロード |
| 添付ファイル | ダウンロード |
| お知らせ等 | ダウンロード |
| 発注図書 | ダウンロード |
| 仕様説明書 | ダウンロード |
| 工事費内訳書 | ダウンロード |
| 工事費内訳書(提出用) | ダウンロード |

【入札公告等情報詳細画面】

- 1) 入札公告等情報詳細を閲覧するには、「入札公告等情報の検索」画面の検索結果一覧から閲覧したい工事・業務名リンク (①) をクリックします。
- 2) 発注図書を閲覧するには、各設計書の「ダウンロード」ボタン (②) をクリックします。
- 3) 入札公告等情報詳細を印刷するには、画面の「印刷」ボタン (③) をクリックします。
- 4) 「入札公告等情報詳細」画面から「入札公告等情報の検索」画面に戻るには、画面の「戻る」ボタン (④) をクリックします。

2. 5. 1 有資格者情報を検索・閲覧する

| | |
|------------|--------------------------|
| 業種分類 | 指定しない |
| 業種種別 | 指定しない |
| 業者名称 | <input type="text"/> を含む |
| 業者名称(カタカナ) | <input type="text"/> を含む |
| ランク | 指定しない |
| 県内外区分 | 指定しない |
| 市町の別 | 指定しない |
| 表示件数 | 10 件ごと |



有資格者情報

検索結果一覧(7件のうち1~7件を表示)

| 業者名称 | 所在地 |
|-------------------|------------|
| CTF業者]電2081 有限 会社 | 山口県山口市西一18 |
| CTF業者]電2082 有限 会社 | 山口県山口市西一18 |
| CTF業者]電2088 有限 会社 | 山口県山口市西一18 |
| CTF業者]電2092 | 所在地 |
| CTF業者]電2093 | 所在地 |
| CTF業者]電2094 | 所在地 |
| CTF業者]電2095 | 所在地 |

- 1) メニューで「有資格者情報の検索」リンクをクリックして、「有資格者情報検索」画面へ移ります。
- 2) 検索条件を設定して、「検索」ボタン(①)をクリックします。
検索項目の設定方法は以下のとおりです。

| No | 項目名称 | 入力文字制限 | 入力条件等 | 備考 |
|----|------------|--------|-----------------|--------|
| 1 | 業種分類 | リスト選択 | 業種分類をリストから選択 | |
| 2 | 業種種別 | リスト選択 | 業種種別をリストから選択 | |
| 3 | 業者名称 | 40文字以内 | 業者名称を直接入力 | 部分一致検索 |
| 4 | 業者名称(カタカナ) | 80文字以内 | 業者名称(カタカナ)を直接入力 | 部分一致検索 |
| 5 | ランク | リスト選択 | ランクをリストから選択 | |
| 6 | 県内外区分 | リスト選択 | 県内外区分をリストから選択 | |
| 7 | 市町の別 | リスト選択 | 市町の別をリストから選択 | |
| 8 | 表示件数 | リスト選択 | 表示件数をリストから選択 | |

*条件を設定しないで検索する場合には、「検索」ボタンをクリックしてください。

*指定したすべての条件を同時に満たす情報のみが抽出されます。

- 3) 検索条件に一致する有資格者情報が一覧表示されます。
次頁のデータを参照するには、「次頁」ボタンをクリックします。
前頁へ戻るときは、「前頁」ボタンをクリックします。
- 4) 検索条件をクリアするには、「クリア」ボタンをクリックします。
- 5) 有資格者情報の一覧を印刷するには、「印刷」ボタン(②)をクリックします。

2. 5. 2 有資格者詳細情報を閲覧する

The screenshot shows the 'Yamaguchi Prefecture Public Procurement Information Service' website. At the top, a search results table lists contractors. A yellow arrow points from the first result to a detailed view page. On the detailed page, three numbered callouts indicate: ① clicking the contractor name link, ② clicking the 'Print' button, and ③ clicking the 'Return' button.

| 業者名称 | 所在地 |
|---------------------------|------------|
| 有限会社 □□ | 山口県山口市8-16 |
| 有限会社 □□ | 山口県山口市 |
| ××コンサルタント | 山口県山口市 |
| ○○会社 | 山口県山口市 |

| 業者名称 | 業種分類 | 業種種別 | ランク | 許可区分 | 客観点数 | 主観点数 | 総合点数 |
|---------------|------|------|-----|------|------|------|------|
| 委託 測量 | | | B | 一般 | 1 | 145 | 165 |
| 委託 その他コンサルタント | | | C | 一般 | 89 | 94 | 132 |

- 1) 「有資格者情報検索」画面の検索結果一覧から閲覧したい業者名称リンク (①) をクリックします。
- 2) 有資格者詳細情報を印刷するには、画面の「印刷」ボタン (②) をクリックします。
- 3) 「有資格者情報検索」画面に戻るには、「戻る」ボタン (③) をクリックします。

2. 6. 1 指名停止等措置業者を閲覧する

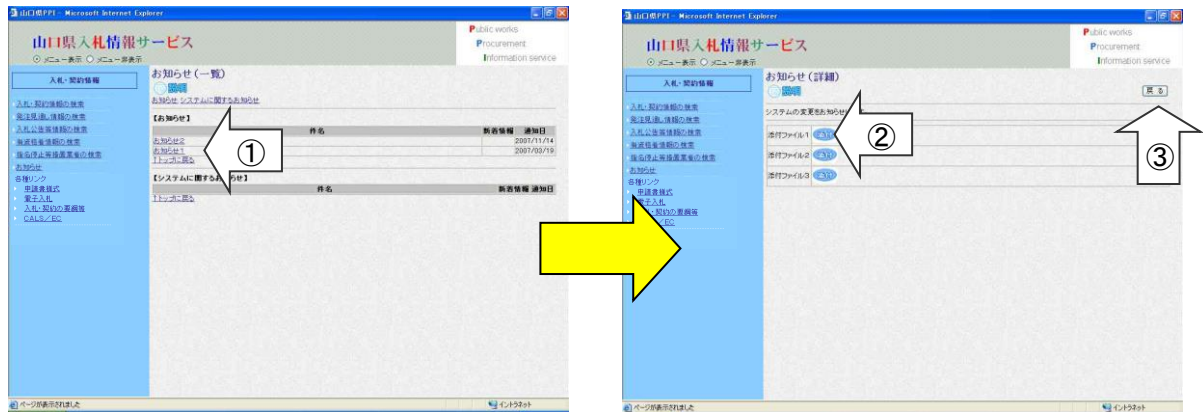
The screenshot shows a web browser window titled '山口県PPI - Microsoft Internet Explorer'. The page header includes '山口県入札情報サービス' and navigation links for 'Public works', 'Procurement', and 'Information s'. A left sidebar contains a menu with '入札・契約情報' selected. The main content area is titled '指名停止等措置業者一覧' and includes a search link and a table of disqualified contractors. A table with 5 columns is displayed:

| 指名停止等業者 | 許可番号 | 所在地 | 指名停止等期間 | 指名停止等理由 |
|----------|----------|--------|--------------------|-----------|
| 【工事】業者02 | 00000000 | 山口県下関市 | H19.3.1 ~ H19.3.10 | 談合が発覚したため |

At the bottom right of the table area, there is a '印刷' (Print) button with a circled '1' above it. The status bar at the bottom indicates 'ページが表示されました' and 'イントラネット'.

- 1) メニューで「指名停止等措置業者の検索」リンクをクリックして「指名停止等措置業者一覧」画面へ移ります。
- 2) 現在の「指名停止等措置業者」の一覧が表示されます。
- 3) 指名停止等措置業者の一覧を印刷するには、画面の「印刷」ボタン (①) をクリックします。

2. 7. 1 お知らせを閲覧する



- 1) メニューで「お知らせ」リンクをクリックして、「お知らせ (一覧)」画面へ移ります。
- 2) 一覧から閲覧したいお知らせの件名リンク (①) をクリックすると、お知らせ (詳細) が表示されます。
- 3) 添付ファイルを参照するには、添付ファイル一覧の「添付」ボタン (②) をクリックします。

- * ご使用の PC にファイルに関連付いたアプリケーションがインストールされていない場合にはファイル内容を参照できないことがあります。
 - * 添付ファイルの容量によっては表示されるまで時間がかかる場合があります。
 - * 添付ファイル 2 及び添付ファイル 3 欄に「添付」ボタンがある場合も、同様の手順で添付ファイルを参照してください。
- 4) お知らせ (詳細) 画面から一覧画面に戻るには、「戻る」ボタン (③) をクリックします。