

第2 令和4年度決算の状況

1 一般会計

(1) 決算規模

令和4年度の一般会計決算額は、歳入8,428億2,398万3千円、歳出8,145億1,435万8千円となっており、前年度に比べ、歳入121億8,989万円(1.5%)、歳出216億8,649万6千円(2.7%)とそれぞれ増加しています。

このように、決算規模が前年度に比べ増加したのは、地方消費税、法人事業税等の県税の増加や特別法人事業譲与税の増による地方譲与税の増加等によるものです。

(2) 決算収支

令和4年度における歳入歳出差引額(形式収支)は283億962万5千円の黒字となり、前年度と比べ94億9,660万6千円の減となりました。また、形式収支から明許繰越等に伴う翌年度に繰り越すべき財源77億4,567万3千円を控除した実質収支は、205億6,395万3千円の黒字となり、単年度収支(その年度の実質収支から前年度の実質収支を差し引いた額)は、67億673万8千円の赤字となりました。

第5表 実質収支の状況

(単位 千円、%)

区 分	令和3年度 (A)	令和4年度 (B)	(B)-(A)	$\frac{(B)}{(A)} \times 100$
歳 入 総 額 A	830,634,093	842,823,983	12,189,890	101.5
歳 出 総 額 B	792,827,862	814,514,358	21,686,496	102.7
歳入歳出差引(A-B) C	37,806,231	28,309,625	△ 9,496,606	74.9
翌年度繰越財源充当額 D	10,535,540	7,745,673	△ 2,789,867	73.5
実質収支(C-D) E	27,270,691	20,563,953	△ 6,706,738	75.4
前年度実質収支 F	17,253,568	27,270,691	10,017,123	158.1
単年度収支(E-F)	10,017,123	△ 6,706,738	△ 16,723,861	△ 67.0

(3) 歳入決算

県税収入については、地方消費税及び法人事業税の増加により前年度決算と比べ、7.6%増の2,066億4,612万4千円となりました。

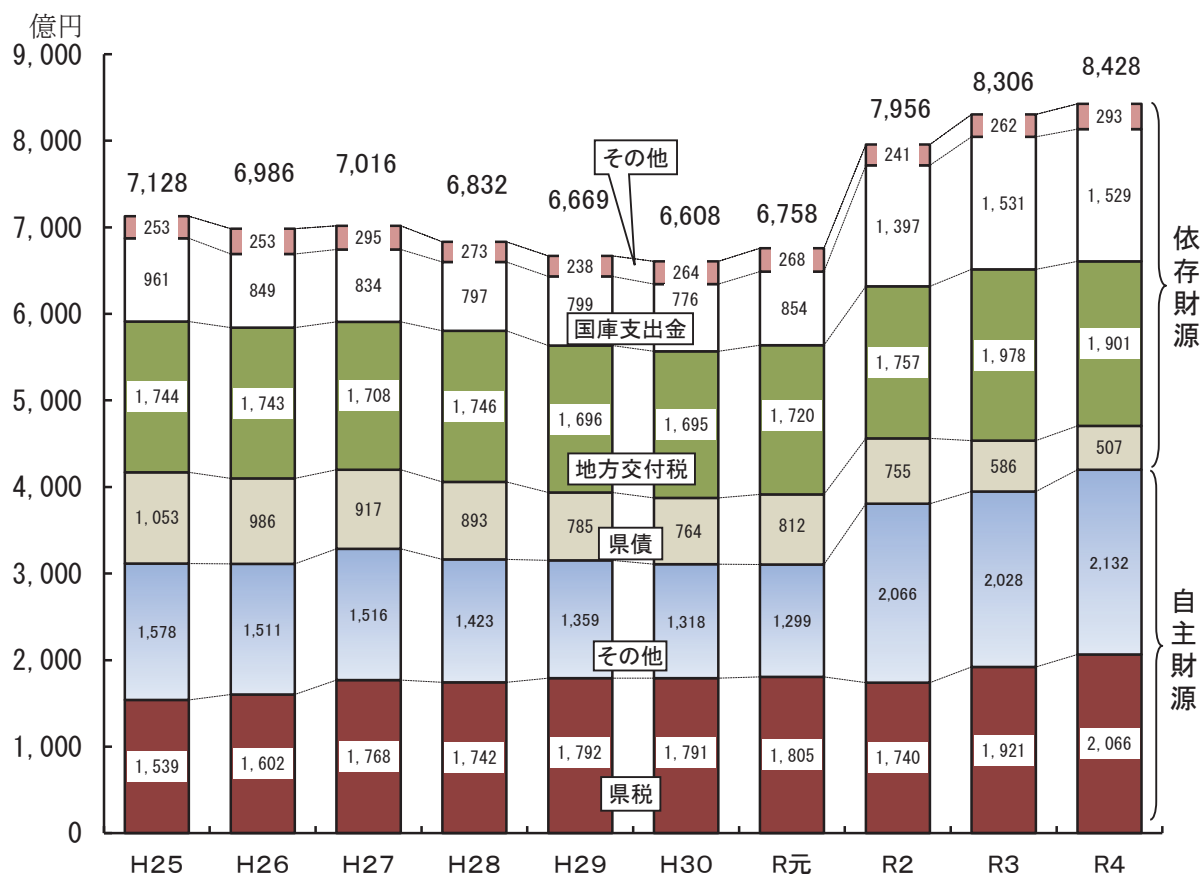
また、地方交付税については、前年度決算と比べ、3.9%減の1,901億3,317万4千円となりました。

次に、国庫支出金については、前年度決算と比べ、0.1%減の1,528億9,785万3千円となりました。

また、県債については、前年度決算と比べ、13.5%減の507億955万1千円となりました。

その他の歳入については、前年度繰越金の増加により、5.9%増の2,424億3,728万2千円となりました。

第1図 歳入決算の推移

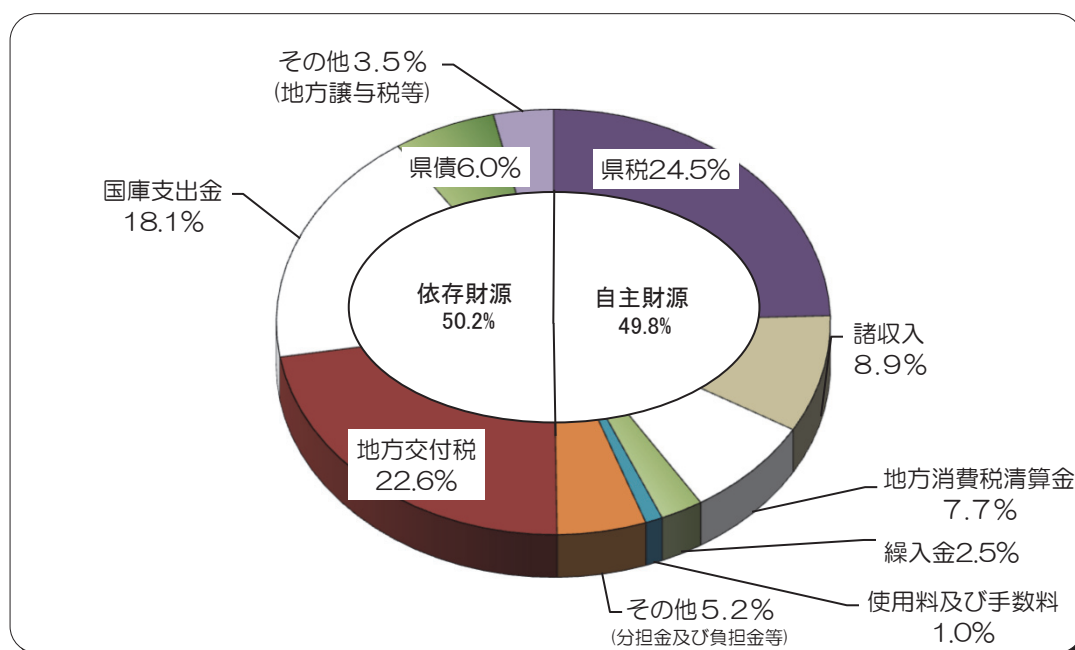


第6表 令和4年度一般会計歳入決算の状況

(単位 千円、%)

科目	令和3年度		令和4年度		対前年度比較	
	決算額(A)	構成比	決算額(B)	構成比	増減額(B)-(A)	(B)/(A)
1 県 税	192,122,920	23.1	206,646,124	24.5	14,523,204	107.6
2 地方消費税清算金	62,821,110	7.5	64,517,095	7.7	1,695,985	102.7
3 地方譲与税	24,912,580	3.0	28,037,681	3.3	3,125,101	112.5
4 地方特例交付金	967,046	0.1	935,475	0.1	△31,571	96.7
5 地方交付税	197,849,538	23.8	190,133,174	22.6	△7,716,364	96.1
6 交通安全対策特別交付金	324,723	0.1	286,973	0.1	△37,750	88.4
7 分担金及び負担金	3,864,729	0.5	4,184,446	0.5	319,717	108.3
8 使用料及び手数料	8,862,104	1.1	8,462,094	1.0	△400,010	95.5
9 国庫支出金	153,060,655	18.4	152,897,853	18.1	△162,802	99.9
10 財産収入	3,176,682	0.4	1,626,446	0.2	△1,550,236	51.2
11 寄付金	249,516	0.0	189,332	0.0	△60,184	75.9
12 繰入金	21,568,851	2.6	21,101,480	2.5	△467,371	97.8
13 繰越金	25,189,161	3.0	37,806,230	4.5	12,617,069	150.1
14 諸収入	77,060,793	9.3	75,290,029	8.9	△1,770,764	97.7
15 県 債	58,603,685	7.1	50,709,551	6.0	△7,894,134	86.5
合 計	830,634,093	100.0	842,823,983	100.0	12,189,890	101.5

第2図 令和4年度一般会計歳入決算構成比



(4) 歳出決算

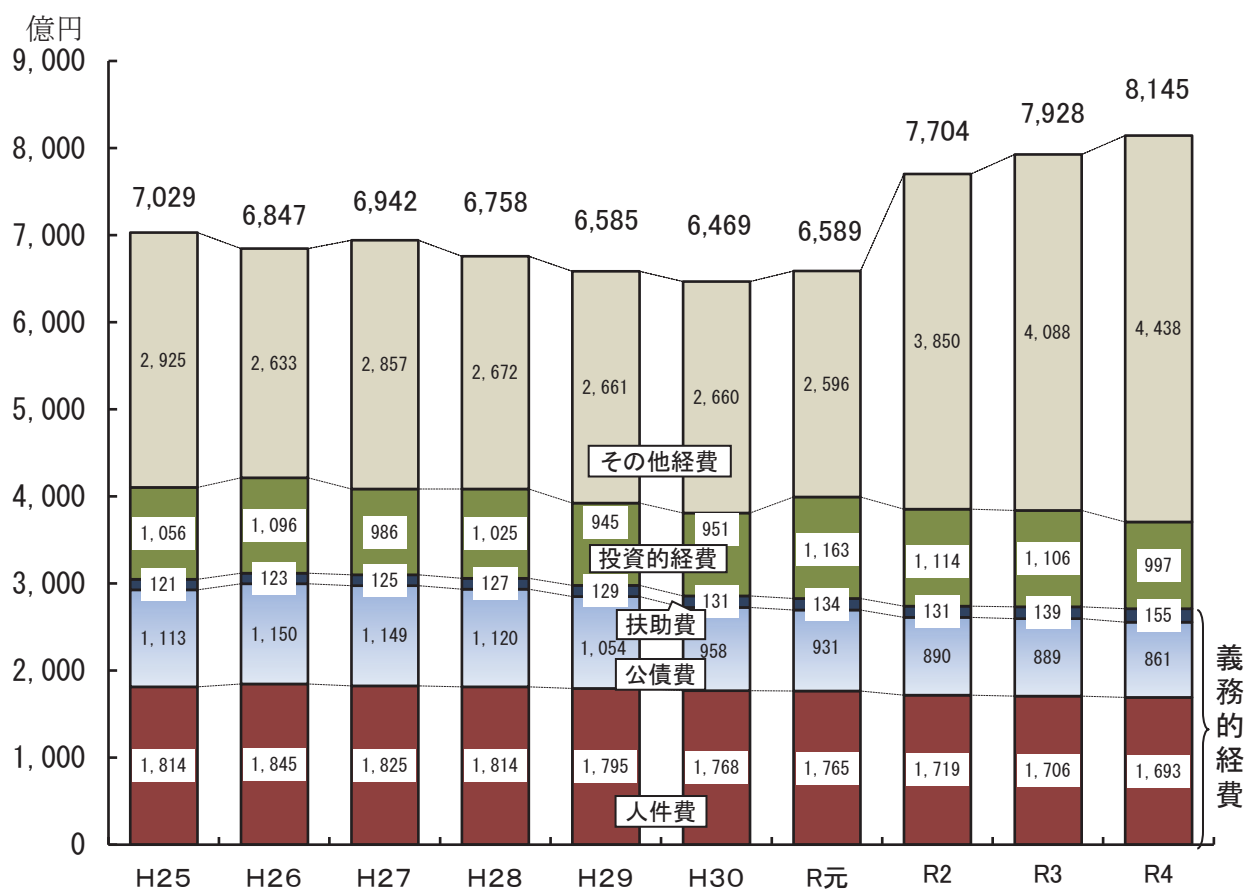
人件費については、前年度決算と比べ、0.8%減の1,692億8,772万3千円となりました。

また、公債費については、前年度決算と比べ、3.1%減の861億4,758万1千円となりました。

次に、投資的経費については、前年度決算と比べ、9.9%減の997億3,456万9千円となりました。

その他の経費については、新型コロナウイルス感染症対策関連事業の増により補助費等が増加したため、前年度決算と比べ、8.6%増の4,437億9,988万2千円となりました。

第3図 歳出決算の推移

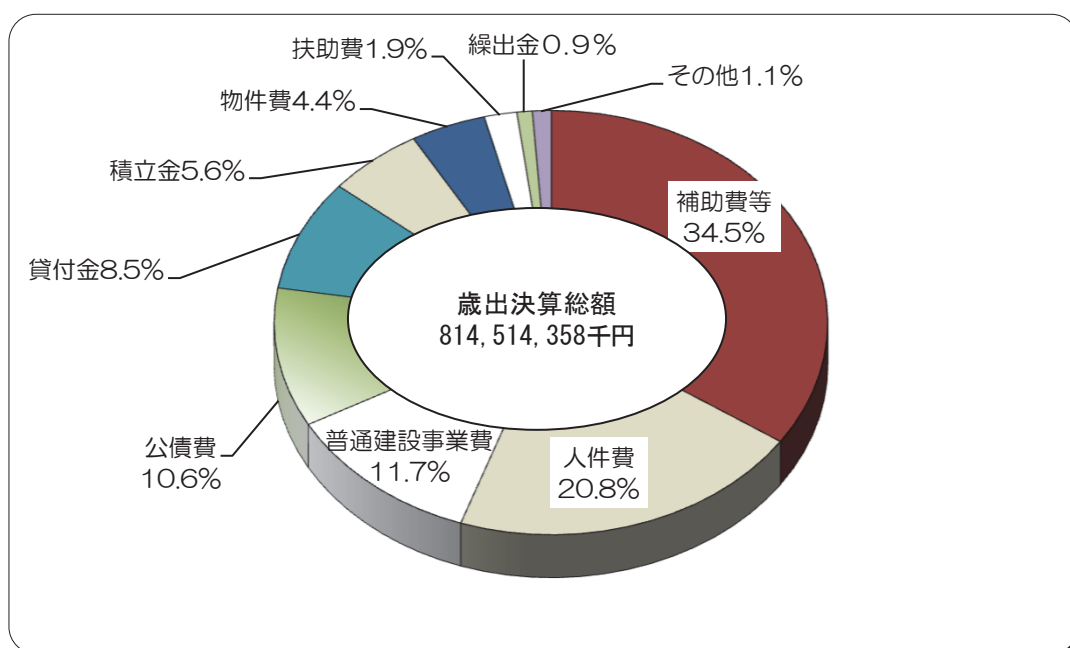


第7表 令和4年度一般会計性質別歳出決算の状況

(単位 千円、%)

区 分	令和3年度		令和4年度		対前年度比較	
	決算額(A)	構成比	決算額(B)	構成比	増減額(B)-(A)	(B)/(A)
人 件 費	170,614,516	21.5	169,287,723	20.8	△1,326,793	99.2
物 件 費	33,444,217	4.2	35,601,021	4.4	2,156,804	106.4
維 持 補 修 費	5,176,993	0.6	5,133,331	0.6	△43,662	99.2
扶 助 費	13,865,789	1.7	15,544,603	1.9	1,678,814	112.1
補 助 費 等	270,006,995	34.1	280,910,743	34.5	10,903,748	104.0
普 通 建 設 事 業 費	106,733,348	13.5	95,593,114	11.7	△11,140,234	89.6
災 害 復 旧 事 業 費	3,905,855	0.5	4,141,455	0.5	235,600	106.0
公 債 費	88,891,175	11.2	86,147,581	10.6	△2,743,594	96.9
積 立 金	22,935,882	2.9	45,616,951	5.6	22,681,069	198.9
出 資 金	—	—	—	—	—	—
貸 付 金	69,533,311	8.8	68,897,737	8.5	△635,574	99.1
繰 出 金	7,719,781	1.0	7,640,099	0.9	△79,682	99.0
合 計	792,827,862	100.0	814,514,358	100.0	21,686,496	102.7

第4図 令和4年度一般会計性質別歳出決算構成比

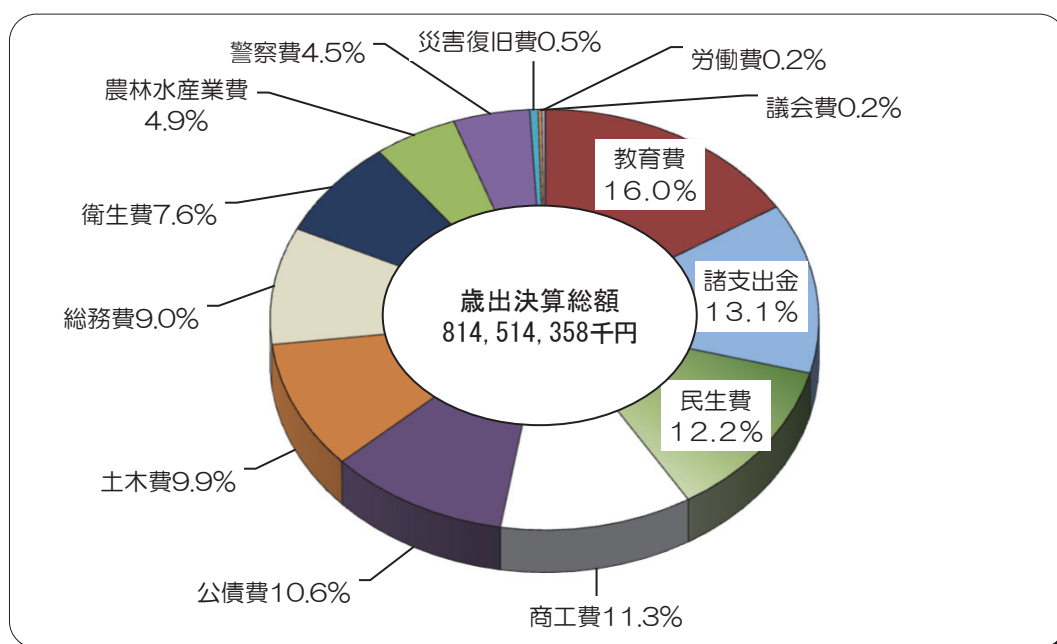


第8表 令和4年度一般会計目的別歳出決算の状況

(単位 千円、%)

科 目	令和3年度		令和4年度		対前年度比較	
	決算額(A)	構成比	決算額(B)	構成比	増減額(B)-(A)	(B)/(A)
1 議 会 費	1,315,787	0.2	1,429,618	0.2	113,831	108.7
2 総 務 費	60,624,613	7.6	73,282,999	9.0	12,658,386	120.9
3 民 生 費	100,283,952	12.6	99,349,156	12.2	△934,796	99.1
4 衛 生 費	56,262,648	7.1	62,039,269	7.6	5,776,621	110.3
5 労 働 費	1,941,838	0.2	1,828,701	0.2	△113,137	94.2
6 農 林 水 産 業 費	36,073,752	4.6	39,498,277	4.9	3,424,525	109.5
7 商 工 費	89,059,113	11.2	92,230,869	11.3	3,171,756	103.6
8 土 木 費	86,391,012	10.9	80,865,566	9.9	△5,525,446	93.6
9 警 察 費	37,021,494	4.7	36,785,769	4.5	△235,725	99.4
10 教 育 費	134,443,189	17.0	130,002,677	16.0	△4,440,512	96.7
11 災 害 復 旧 費	3,784,293	0.5	3,973,444	0.5	189,151	105.0
12 公 債 費	89,000,379	11.2	86,236,093	10.6	△2,764,286	96.9
13 諸 支 出 金	96,625,792	12.2	106,991,920	13.1	10,366,128	110.7
14 予 備 費	—	—	—	—	—	—
合 計	792,827,862	100.0	814,514,358	100.0	21,686,496	102.7

第5図 令和4年度一般会計目的別歳出決算構成比



令和4年度県民1人当たりの歳入歳出決算額の状況
(一般会計決算)

歳入総額 (A)	64万7,589円
----------	-----------

《歳入の内訳》 (単位 円)

県税等	208,350	県債	38,963
地方交付税等	168,572	繰入金	16,213
国庫支出金	117,480	使用料・手数料	6,502
諸収入	57,850	その他	33,659

※その他：分担金・負担金、繰越金、寄付金、財産収入

歳出総額 (B)	62万5,837円
----------	-----------

《歳出の内訳》 (単位 円)

教育費	99,888	総務費	56,307
民生費	76,336	衛生費	47,668
商工・労働費	72,271	農林水産業費	30,349
公債費	66,260	警察費	28,265
土木費	62,134	その他	86,359

※その他：諸支出金、議会費、災害復旧費

歳入歳出差引 (A-B=C)	2万1,752円
翌年度に繰り越した事業の財源とする額 (D)	5,951円
実質収支 (C-D)	1万5,801円

※実質収支(純剰余金)は、基金への積立や翌年度の財源として活用します。

《県民1人当たりの県債残高》 88万4千円 (令和4年度末)

※県民人口：R5.4.1現在 山口県人口移動統計調査 1,301,480人

2 特別会計

令和4年度特別会計決算の状況は、第9表のとおりです。

前年度決算と比べ増加した主なものは、港湾整備事業特別会計（対前年度比53.2%増）で、港湾整備費等の増加によるものです。

一方、減少の主なものは、公債管理特別会計（対前年度比△18.0%）で、元利償還金の減少によるものです。

第9表 令和4年度特別会計決算の状況

(単位 千円、%)

特別会計名	歳出 決算額	歳入決算額									歳入歳 出差引 残高	対前年 度比較	
		国庫 支出金	使用料 及び 手数料	財 取 産 入	事 取 業 入	分担 金 負担 金 寄付金	諸収入	繰越金	繰入金	県債			計
母子父子寡婦 福祉資金	67,730						49,581	36,542	230		86,353	18,623	27.4
中小企業近代 化資金	810,517						691,413	101,790	67,608	56,706	917,517	107,000	182.8
下関漁港地方 卸売市場	371,320		86,376			18,598	83,204	21,465	181,464		391,107	19,787	102.6
林業・木材産 業改善資金	70						4,522	183,309			187,831	187,761	100.0
沿岸漁業改善 資金	15						2,678	165,571			168,249	168,234	93.8
当せん金付証 票発売事業	3,479,562				3,523,484			233,715	254		3,757,453	277,891	94.5
収入証紙	3,027,844			3,037,288				186,037			3,223,325	195,481	95.1
土地取得事業	410,640			411,340				15,353			426,693	16,053	43.9
公債管理	112,902,000								86,205,972	26,696,028	112,902,000		82.0
港湾整備事業	5,841,106		1,545,805	66,803		618,009	145,034	716,965		3,423,000	6,515,616	674,510	153.2
山口県立病院 機構	1,960,320					298,204	848,816			813,300	1,960,320		88.5
就農支援資金	21,200						13,828	68,297	162		82,287	61,087	68.0
国民健康保険	141,958,211	96,908,103		71		36,224,271	266,514	6,984,296	7,481,730		147,864,985	5,906,774	97.9
産業団地整備 事業	20,481					6,378				17,100	23,478	2,997	皆増
合 計	270,871,016	96,908,103	1,632,181	3,515,502	3,523,484	37,165,460	2,105,590	8,713,340	93,937,420	31,006,134	278,507,214	7,636,198	91.0

(注)収入証紙特別会計の財産収入は、証紙収入である。