

令和5年度e・アンケートモニター
第1回アンケートNo.1 調査結果

テーマ 「やまぐち未来維新プランに基づく施策の推進について」

I 調査の概要

1 調査の目的

県では、2022年度から2026年度までを計画期間とする「やまぐち未来維新プラン」に基づき、「安心して希望と活力に満ちた山口県」の実現に向け諸施策を実行しています。
今後の施策の方向性についての参考とするため、調査を実施します。

2 調査実施期間

令和5年7月18日(火)～8月4日(金)

3 調査対象

令和5年度e・アンケートモニター 107人

4 回答状況

回答者 81人(回答率 75.7%)

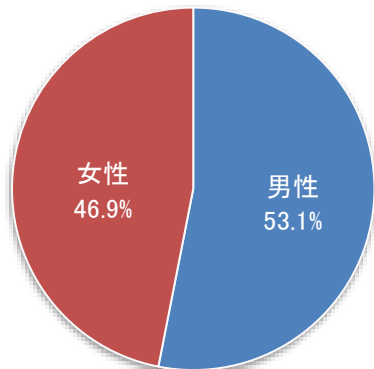
5 調査担当課

山口県総合企画部政策企画課

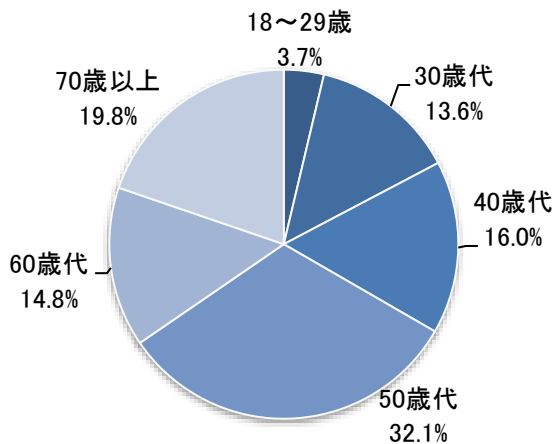
II 回答者の属性

■性別

■年代別



区分	人数	%
男性	43	53.1
女性	38	46.9
計	81	100.0

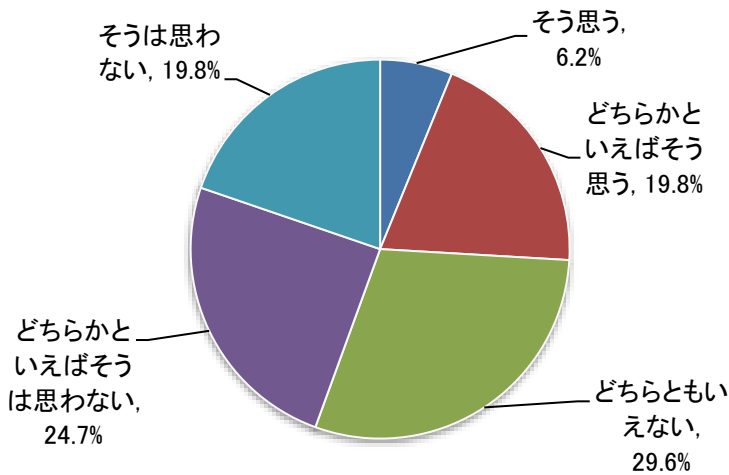


区分	人数	%
18～29歳	3	3.7
30歳代	11	13.6
40歳代	13	16.0
50歳代	26	32.1
60歳代	12	14.8
70歳以上	15	19.8
計	81	100.0

※「回答者の属性」、「調査結果」の各グラフ及び各表中に示した数値は小数点第2位を四捨五入しているため、全項目の合計が100.0%とならない場合があります。

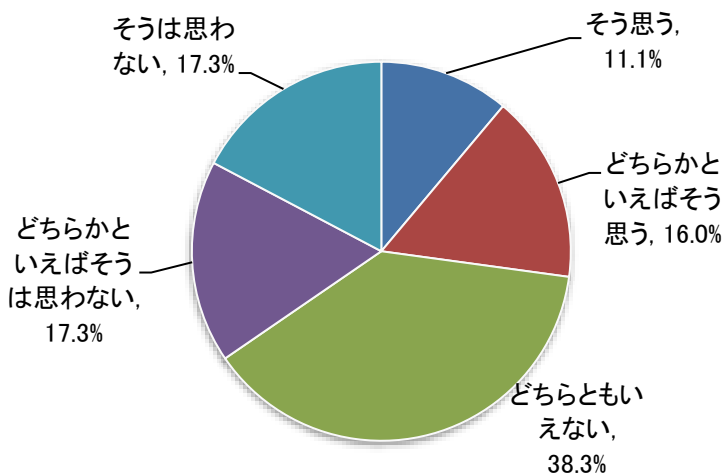
Ⅲ 調査結果

Q1 航空機・宇宙機器産業への県内企業の本格参入や水中次世代モビリティ関連産業など新たな産業やビジネス創出の取組が進んでいる



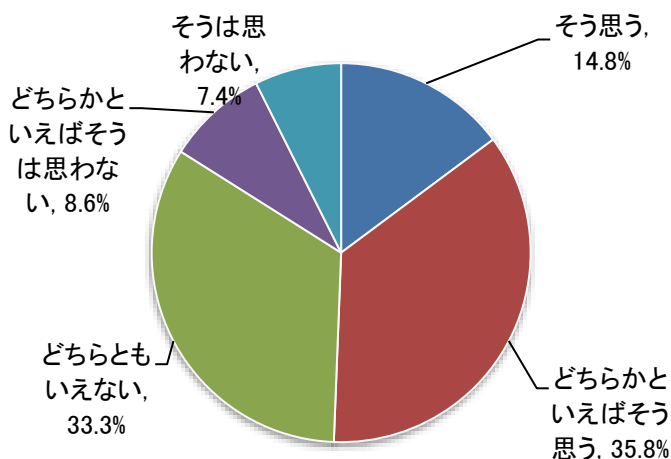
選択肢	人数	%
そう思う	5	6.2
どちらかといえばそう思う	16	19.8
どちらともいえない	24	29.6
どちらかといえばそうは思わない	20	24.7
そうは思わない	16	19.8
計	81	100.1

Q2 デジタル技術を活用した新たなビジネスモデルの創出や、デジタル基盤の整備、デジタル人材の育成・確保などが進んでいる



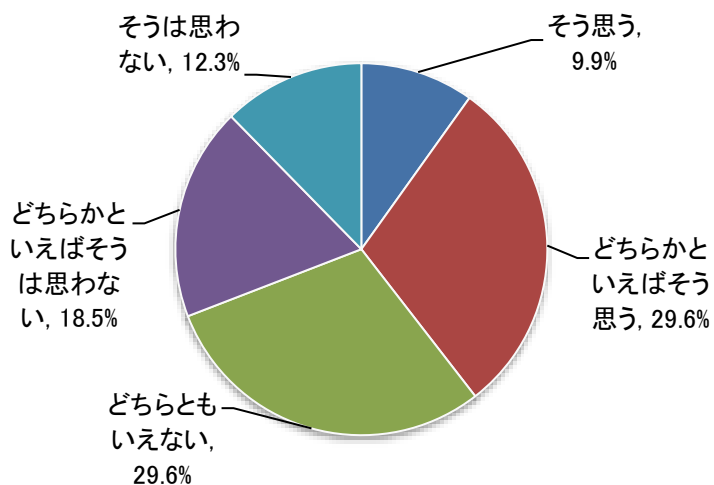
選択肢	人数	%
そう思う	9	11.1
どちらかといえばそう思う	13	16.0
どちらともいえない	31	38.3
どちらかといえばそうは思わない	14	17.3
そうは思わない	14	17.3
計	81	100.0

Q3 本県の産業特性と技術を活かして、コンビナート企業などで、産業分野における脱炭素の取組が進んでいる



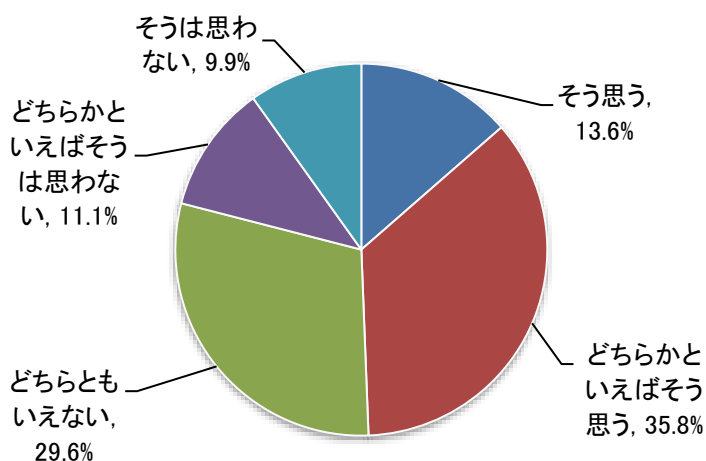
選択肢	人数	%
そう思う	12	14.8
どちらかといえばそう思う	29	35.8
どちらともいえない	27	33.3
どちらかといえばそうは思わない	7	8.6
そうは思わない	6	7.4
計	81	99.9

Q 4 環境関連産業や水素の利活用、医療・バイオ関連産業など、今後、発展が期待できる産業の育成や集積が進んでいる



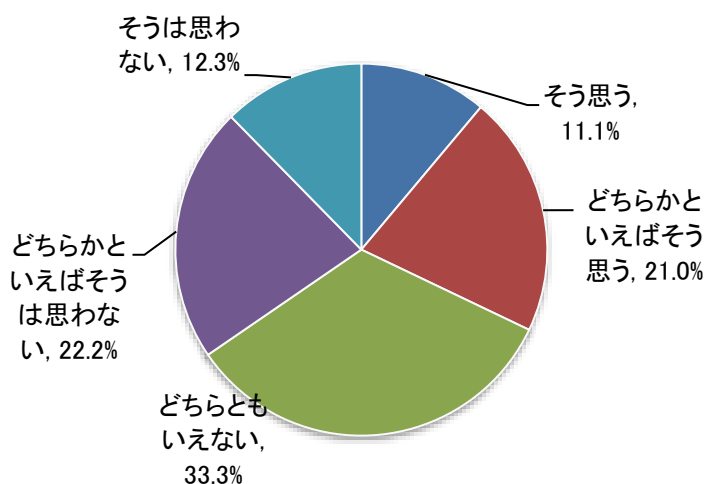
選択肢	人数	%
そう思う	8	9.9
どちらかといえばそう思う	24	29.6
どちらともいえない	24	29.6
どちらかといえばそうは思わない	15	18.5
そうは思わない	10	12.3
計	81	99.9

Q 5 港湾や幹線道路、工業用水などの産業基盤の整備が進んでいる



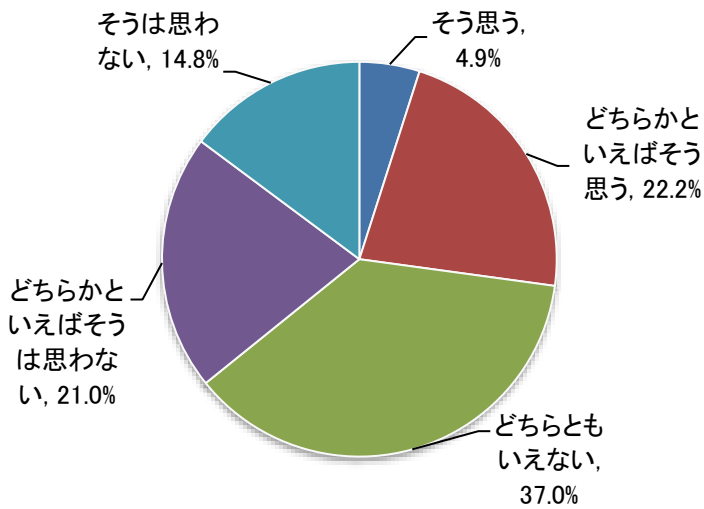
選択肢	人数	%
そう思う	11	13.6
どちらかといえばそう思う	29	35.8
どちらともいえない	24	29.6
どちらかといえばそうは思わない	9	11.1
そうは思わない	8	9.9
計	81	100.0

Q 6 新たな工場・事業所などの進出や、企業の設備の増設などが進んでいる



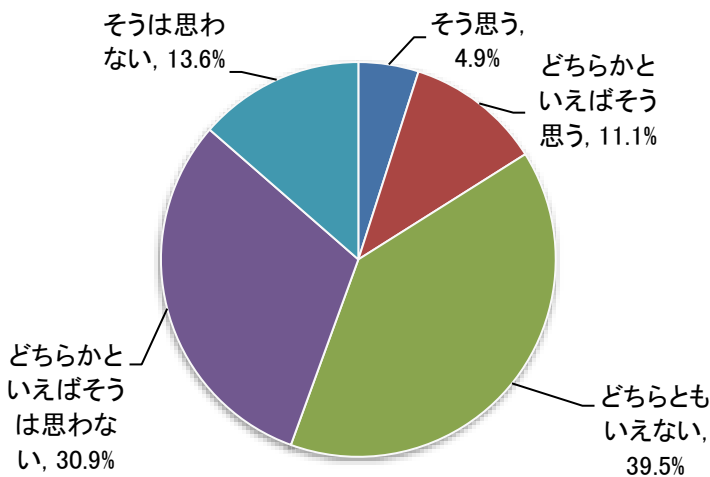
選択肢	人数	%
そう思う	9	11.1
どちらかといえばそう思う	17	21.0
どちらともいえない	27	33.3
どちらかといえばそうは思わない	18	22.2
そうは思わない	10	12.3
計	81	99.9

Q 7 スタートアップ企業の成長や、地域経済をけん引する中核的な企業の成長を支援するための取組が進んでいる



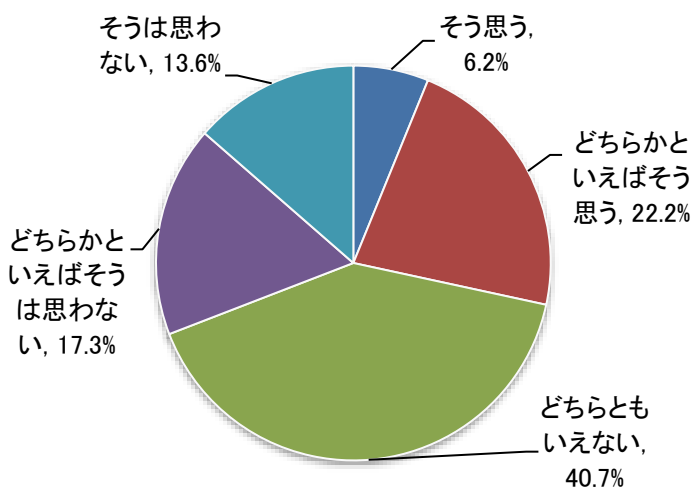
選択肢	人数	%
そう思う	9	11.1
どちらかといえばそう思う	17	21.0
どちらともいえない	27	33.3
どちらかといえばそうは思わない	18	22.2
そうは思わない	10	12.3
計	81	99.9

Q 8 意欲的な中堅・中小企業等による新商品・新サービスの開発、創業・事業承継などを支援するための環境づくり、本県の産業を担う人材の確保・育成が進んでいる



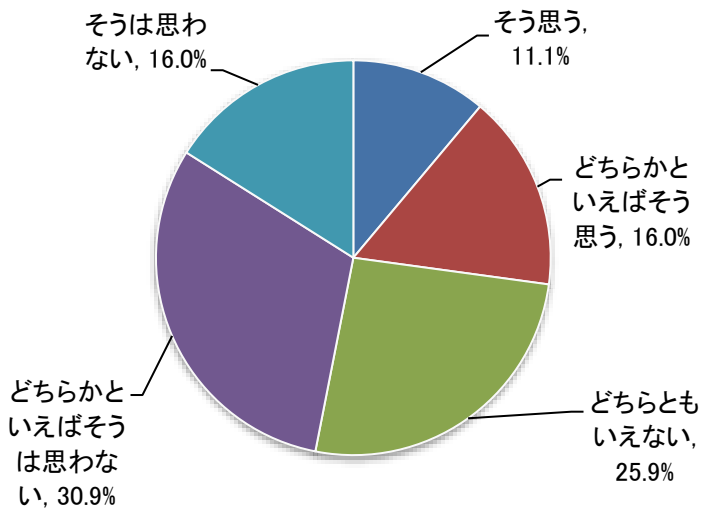
選択肢	人数	%
そう思う	4	4.9
どちらかといえばそう思う	9	11.1
どちらともいえない	32	39.5
どちらかといえばそうは思わない	25	30.9
そうは思わない	11	13.6
計	81	100.0

Q 9 地産・地消や6次産業化、担い手の確保、先端技術の活用等による経営基盤の強化・生産拡大など活力ある農林水産業を振興するための取組が進んでいる



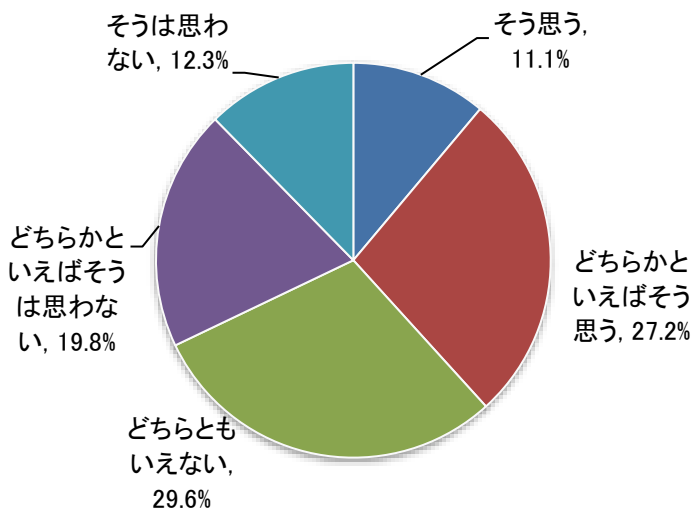
選択肢	人数	%
そう思う	5	6.2
どちらかといえばそう思う	18	22.2
どちらともいえない	33	40.7
どちらかといえばそうは思わない	14	17.3
そうは思わない	11	13.6
計	81	100.0

Q 1 0 空港の便数や新幹線の停車回数など交通拠点の利便性や、交通拠点と観光地などを結ぶ二次交通の充実、道路網整備など、交通ネットワークの整備が進んでいる



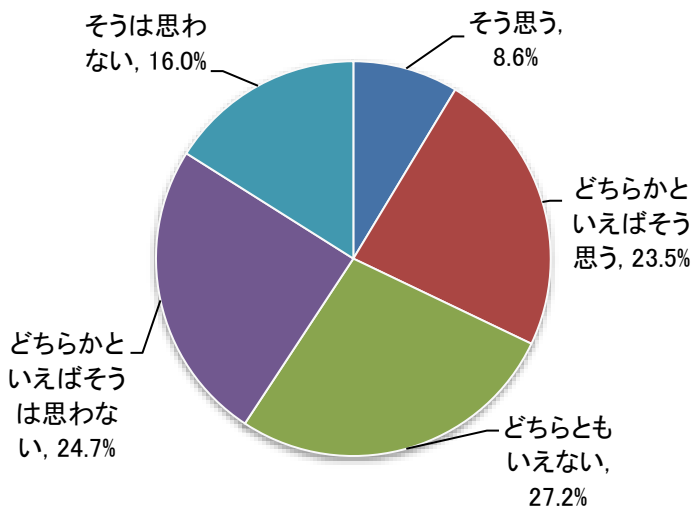
選択肢	人数	%
そう思う	9	11.1
どちらかといえばそう思う	13	16.0
どちらともいえない	21	25.9
どちらかといえばそうは思わない	25	30.9
そうは思わない	13	16.0
計	81	99.9

Q 1 1 山口きらら博記念公園を拠点とした交流拡大など、県民の活力を創出・発信するための取組が進んでいる



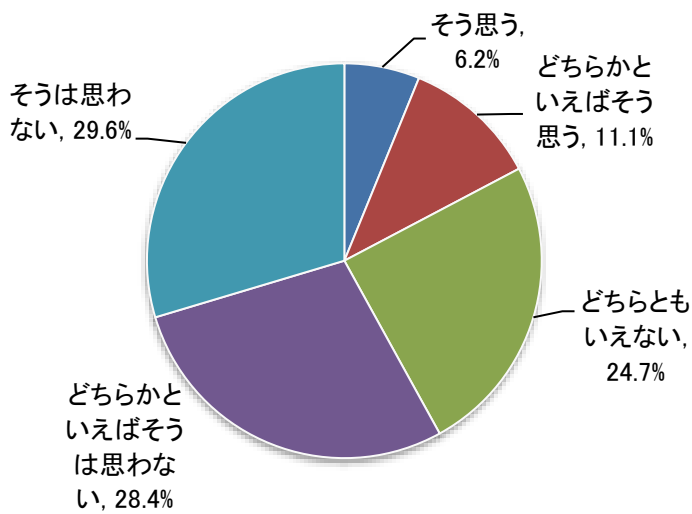
選択肢	人数	%
そう思う	9	11.1
どちらかといえばそう思う	22	27.2
どちらともいえない	24	29.6
どちらかといえばそうは思わない	16	19.8
そうは思わない	10	12.3
計	81	100.0

Q 1 2 やまぐちの特色や多彩な魅力を活かしたツーリズムの創出などを通じて、観光客や来県者を増加させる取組が進んでいる



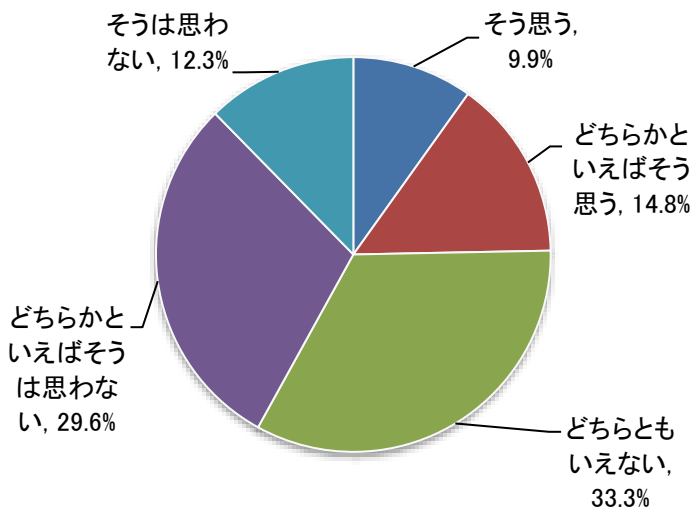
選択肢	人数	%
そう思う	7	8.6
どちらかといえばそう思う	19	23.5
どちらともいえない	22	27.2
どちらかといえばそうは思わない	20	24.7
そうは思わない	13	16.0
計	81	100.0

Q 13 海外からの観光客を増加させるための取組が進んでいる



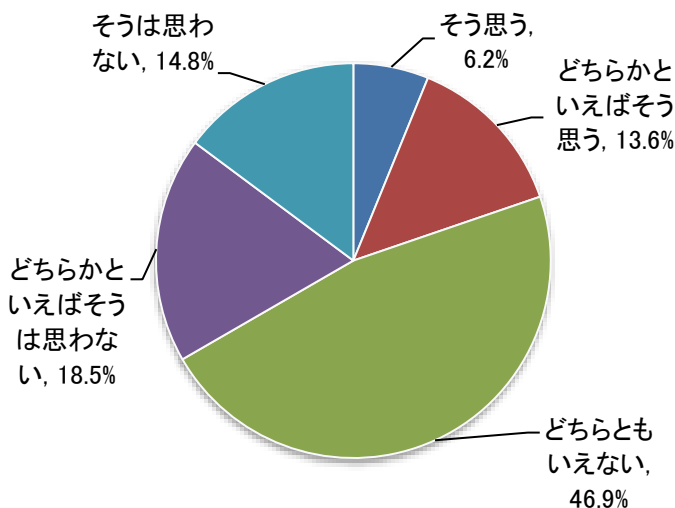
選択肢	人数	%
そう思う	5	6.2
どちらかといえばそう思う	9	11.1
どちらともいえない	20	24.7
どちらかといえばそうは思わない	23	28.4
そうは思わない	24	29.6
計	81	100.0

Q 14 大都市圏などに、山口県の魅力や県産品等売り込むための取組が進んでいる



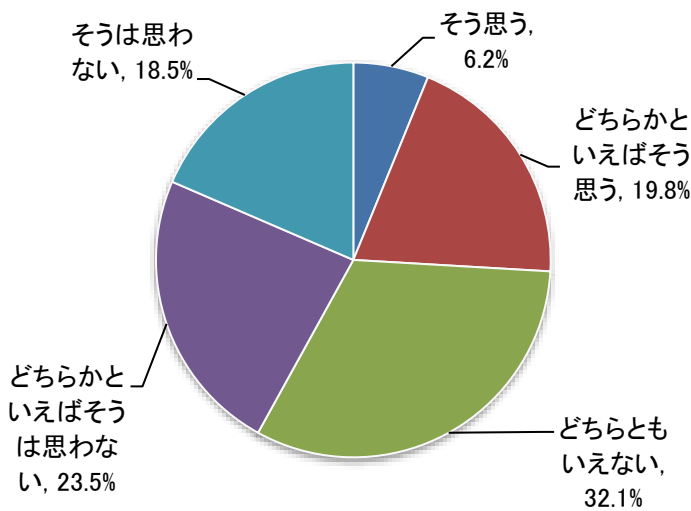
選択肢	人数	%
そう思う	8	9.9
どちらかといえばそう思う	12	14.8
どちらともいえない	27	33.3
どちらかといえばそうは思わない	24	29.6
そうは思わない	10	12.3
計	81	99.9

Q 15 中小企業の海外展開や農林水産物・加工品の海外輸出を促進するための取組が進んでいる



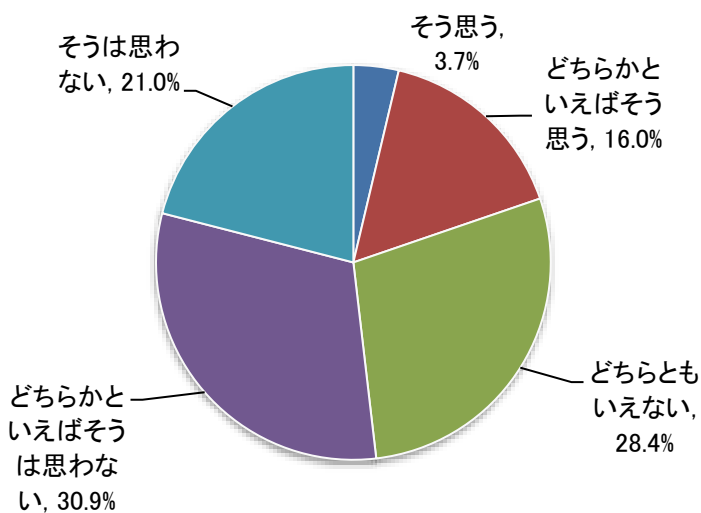
選択肢	人数	%
そう思う	5	6.2
どちらかといえばそう思う	11	13.6
どちらともいえない	38	46.9
どちらかといえばそうは思わない	15	18.5
そうは思わない	12	14.8
計	81	100.0

Q 1 6 県外からの移住者を増やすための取組(テレワーク移住やワーケーションなど)が進んでいる



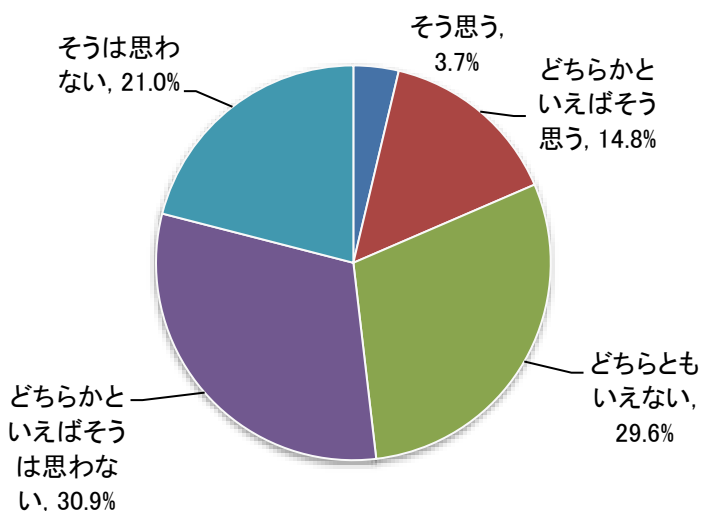
選択肢	人数	%
そう思う	5	6.2
どちらかといえばそう思う	16	19.8
どちらともいえない	26	32.1
どちらかといえばそうは思わない	19	23.5
そうは思わない	15	18.5
計	81	100.1

Q 1 7 キャリアアップやキャリアチェンジ支援などにより、県外人材確保の取組が進んでいる



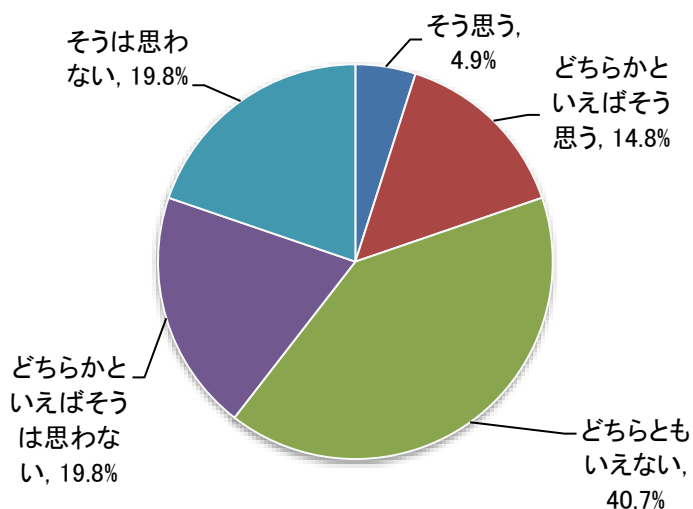
選択肢	人数	%
そう思う	3	3.7
どちらかといえばそう思う	13	16.0
どちらともいえない	23	28.4
どちらかといえばそうは思わない	25	30.9
そうは思わない	17	21.0
計	81	100.0

Q 1 8 社会全体で結婚の希望を叶える取組の充実が図られている



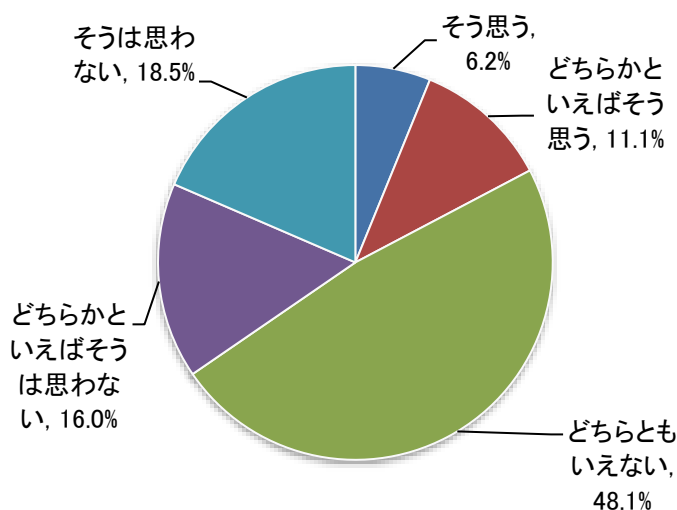
選択肢	人数	%
そう思う	3	3.7
どちらかといえばそう思う	12	14.8
どちらともいえない	24	29.6
どちらかといえばそうは思わない	25	30.9
そうは思わない	17	21.0
計	81	100.0

Q 19 安心して子どもを産み育てることができる環境づくりが進んでいる



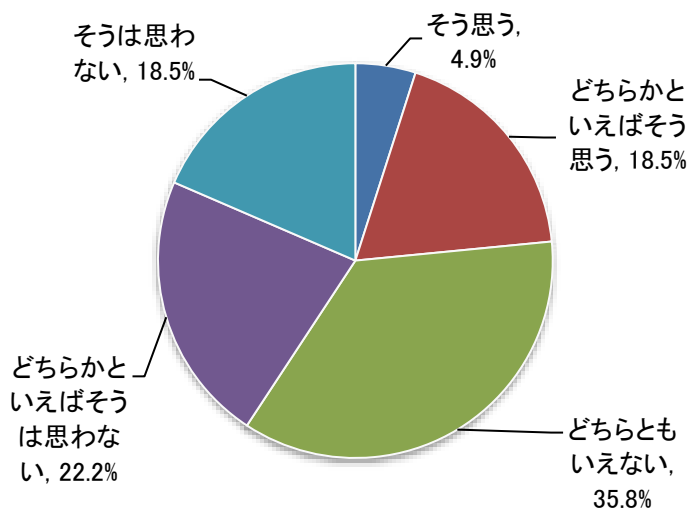
選択肢	人数	%
そう思う	4	4.9
どちらかといえばそう思う	12	14.8
どちらともいえない	33	40.7
どちらかといえばそうは思わない	16	19.8
そうは思わない	16	19.8
計	81	100.0

Q 20 児童虐待の防止や子どもの貧困対策など、困難を有する子どもへの支援が進んでいる



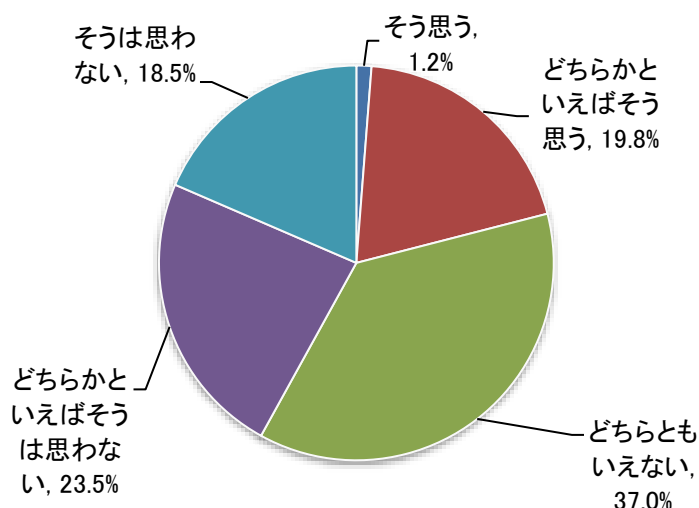
選択肢	人数	%
そう思う	5	6.2
どちらかといえばそう思う	9	11.1
どちらともいえない	39	48.1
どちらかといえばそうは思わない	13	16.0
そうは思わない	15	18.5
計	81	99.9

Q 21 長時間労働の縮減や、仕事と子育て・介護等が両立できる環境整備など、「働き方改革」の取組が進んでいる



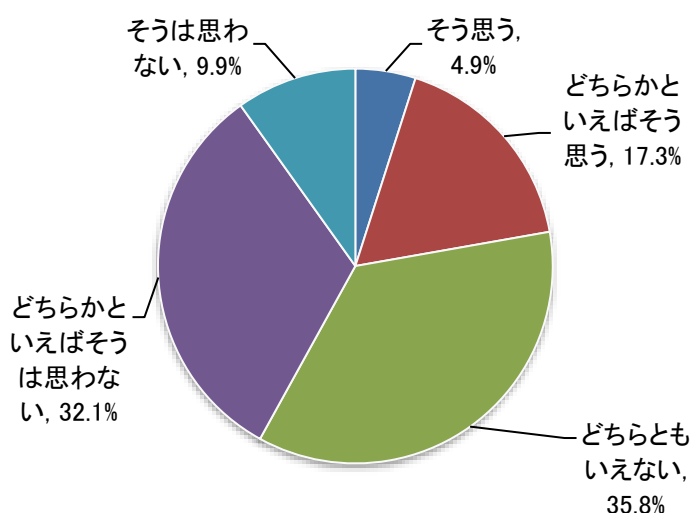
選択肢	人数	%
そう思う	4	4.9
どちらかといえばそう思う	15	18.5
どちらともいえない	29	35.8
どちらかといえばそうは思わない	18	22.2
そうは思わない	15	18.5
計	81	99.9

Q 2 2 女性が希望に応じて働き続けることができる環境づくりが進んでいる



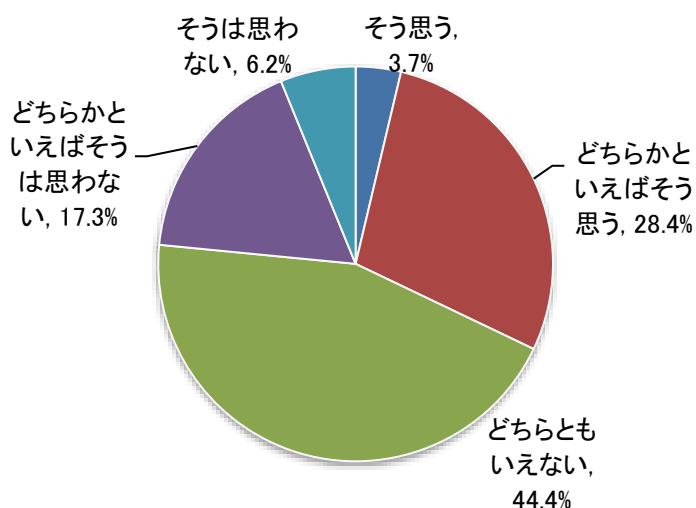
選択肢	人数	%
そう思う	1	1.2
どちらかといえばそう思う	16	19.8
どちらともいえない	30	37.0
どちらかといえばそうは思わない	19	23.5
そうは思わない	15	18.5
計	81	100.0

Q 2 3 高齢者・障害者等が希望に応じて働き続けることができる環境づくりが進んでいる



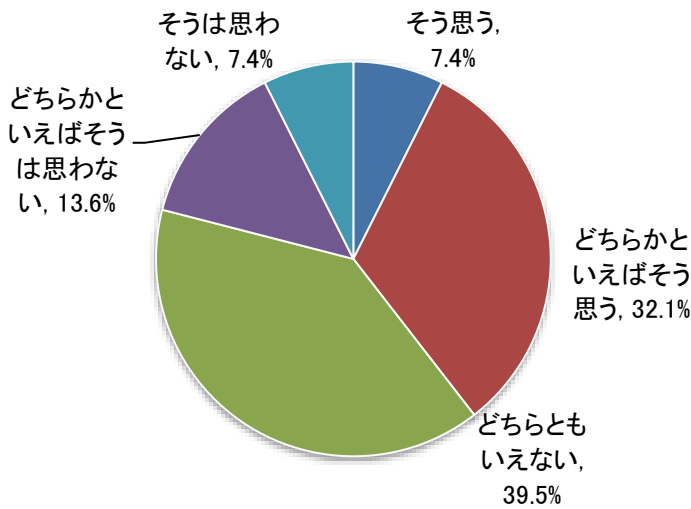
選択肢	人数	%
そう思う	4	4.9
どちらかといえばそう思う	14	17.3
どちらともいえない	29	35.8
どちらかといえばそうは思わない	26	32.1
そうは思わない	8	9.9
計	81	100.0

Q 2 4 太陽光発電の導入や省エネ性能に優れた住宅の普及など、暮らしに密着した地域脱炭素化の取組が進んでいる



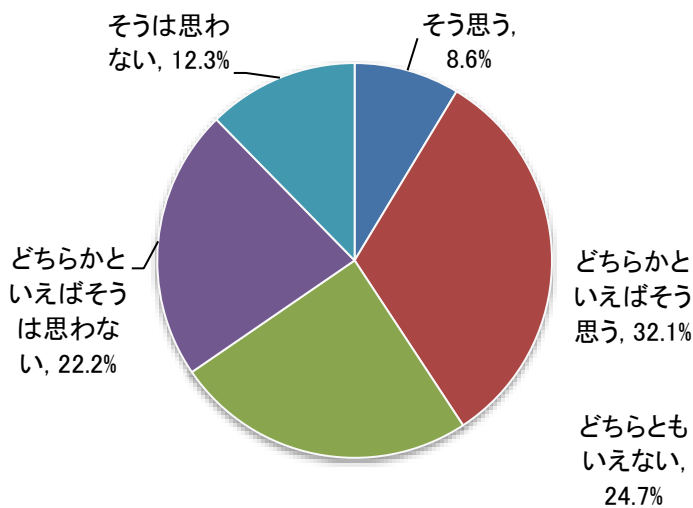
選択肢	人数	%
そう思う	3	3.7
どちらかといえばそう思う	23	28.4
どちらともいえない	36	44.4
どちらかといえばそうは思わない	14	17.3
そうは思わない	5	6.2
計	81	100.0

Q 2 5 エシカル消費の推進や廃棄物の3R(リデュース、リユース、リサイクル)の推進などにより、人と自然が共生する環境にやさしい地域づくりが進んでいる



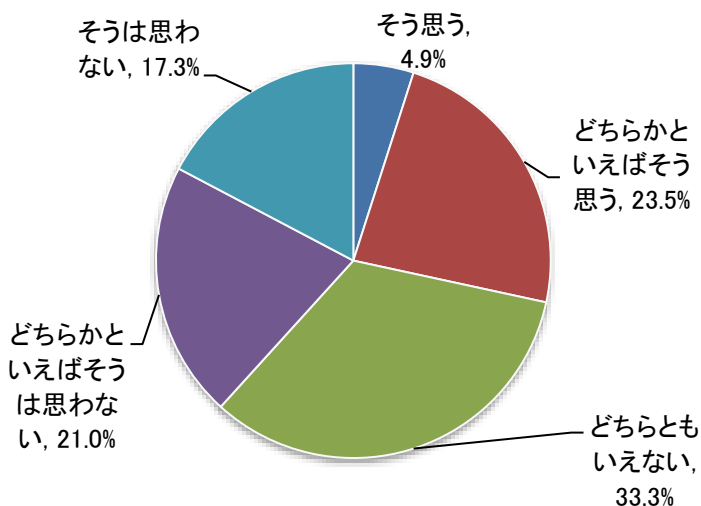
選択肢	人数	%
そう思う	6	7.4
どちらかといえばそう思う	26	32.1
どちらともいえない	32	39.5
どちらかといえばそうは思わない	11	13.6
そうは思わない	6	7.4
計	81	100.0

Q 2 6 暮らしを支える道路網の整備や公共交通の利便性向上、都市公園の利用促進など、快適な生活環境づくりのための取組が進んでいる



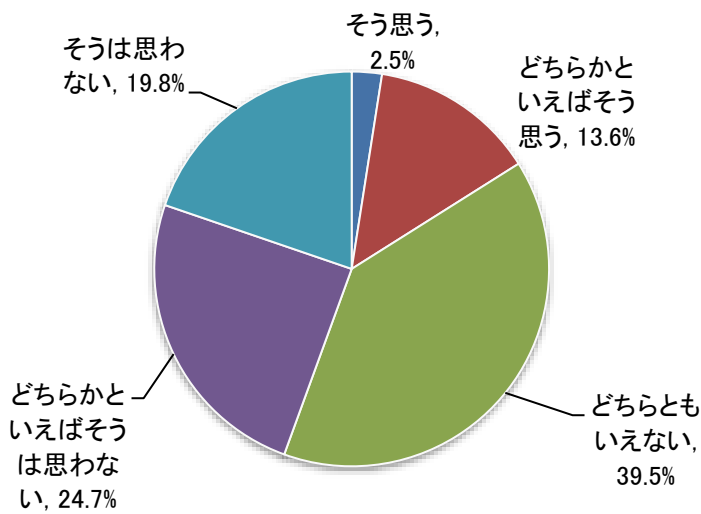
選択肢	人数	%
そう思う	7	8.6
どちらかといえばそう思う	26	32.1
どちらともいえない	20	24.7
どちらかといえばそうは思わない	18	22.2
そうは思わない	10	12.3
計	81	99.9

Q 2 7 デジタルによって地域課題の解決や行政サービスの利便性向上などが進み、社会や暮らしが変わったと実感できる取組が進んでいる



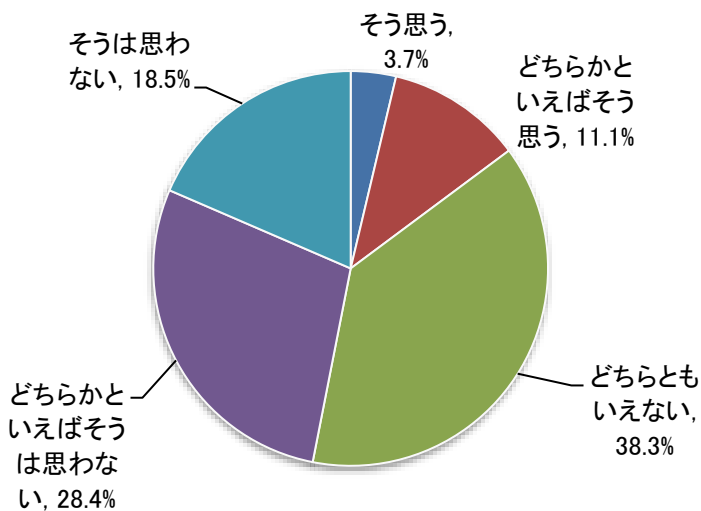
選択肢	人数	%
そう思う	4	4.9
どちらかといえばそう思う	19	23.5
どちらともいえない	27	33.3
どちらかといえばそうは思わない	17	21.0
そうは思わない	14	17.3
計	81	100.0

Q 2 8 生涯にわたる人づくりに向け、乳幼児期からの教育及び保育の質の向上をめざした支援体制・環境整備が進んでいる



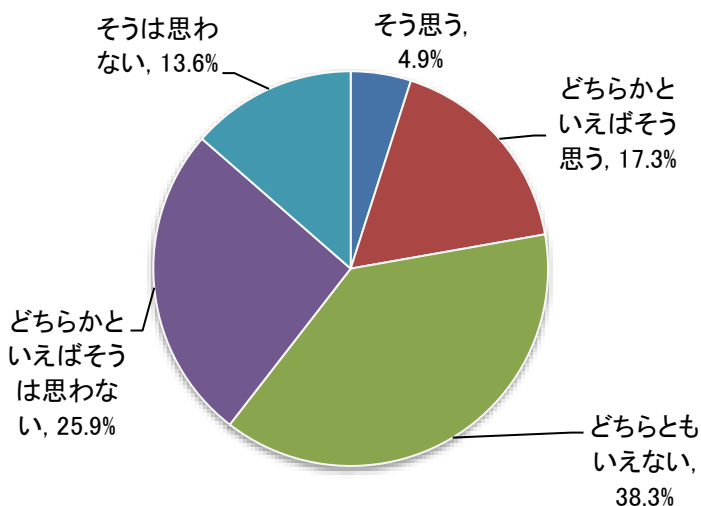
選択肢	人数	%
そう思う	2	2.5
どちらかといえばそう思う	11	13.6
どちらともいえない	32	39.5
どちらかといえばそうは思わない	20	24.7
そうは思わない	16	19.8
計	81	100.1

Q 2 9 障害の有無、経済状況などにかかわらず、誰もが等しくチャレンジすることができる取組が進んでいる



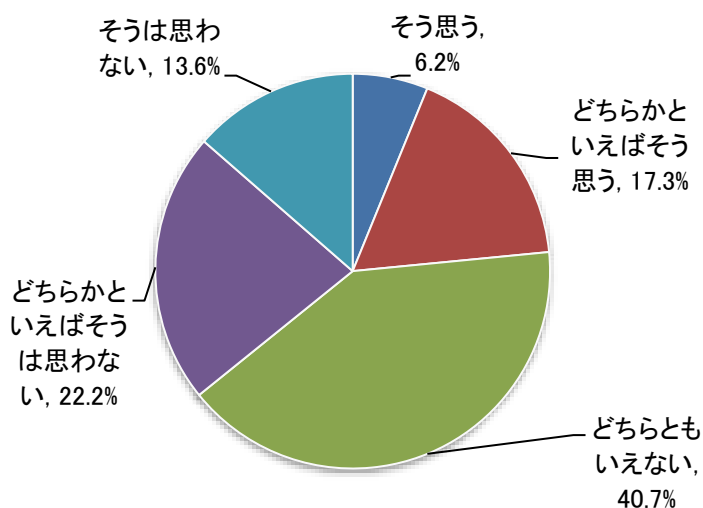
選択肢	人数	%
そう思う	3	3.7
どちらかといえばそう思う	9	11.1
どちらともいえない	31	38.3
どちらかといえばそうは思わない	23	28.4
そうは思わない	15	18.5
計	81	100.0

Q 3 0 ICT環境を効果的に活用した学びの充実など、地域や時代のニーズに対応した教育環境づくりが進んでいる



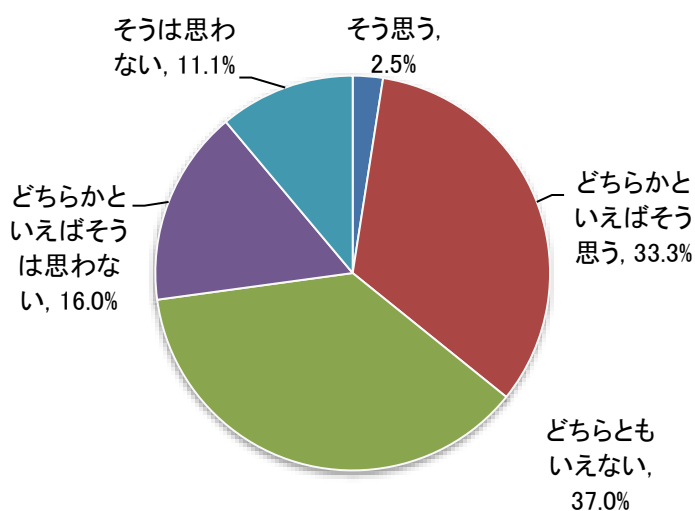
選択肢	人数	%
そう思う	4	4.9
どちらかといえばそう思う	14	17.3
どちらともいえない	31	38.3
どちらかといえばそうは思わない	21	25.9
そうは思わない	11	13.6
計	81	100.0

Q 3 1 コミュニティ・スクールと家庭・地域・社会が連携・協働して、子どもも大人も学び合い育ち合うための取組が進んでいる



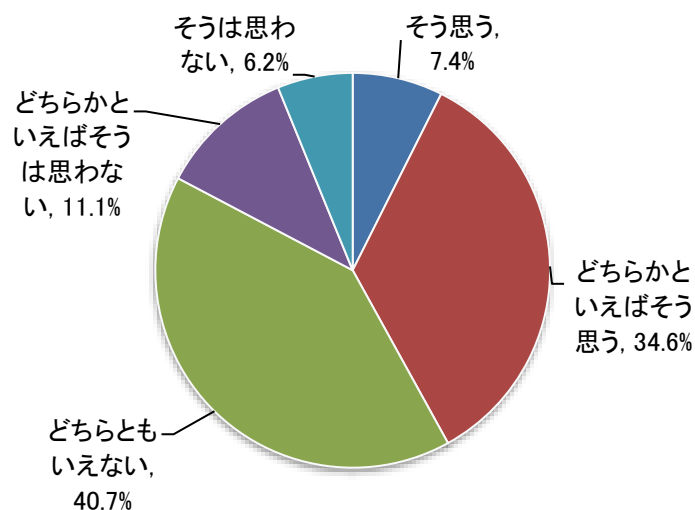
選択肢	人数	%
そう思う	5	6.2
どちらかといえばそう思う	14	17.3
どちらともいえない	33	40.7
どちらかといえばそうは思わない	18	22.2
そうは思わない	11	13.6
計	81	100.0

Q 3 2 県民活動や、スポーツ・文化活動、社会貢献活動などで誰もが活躍できる社会づくりが進んでいる



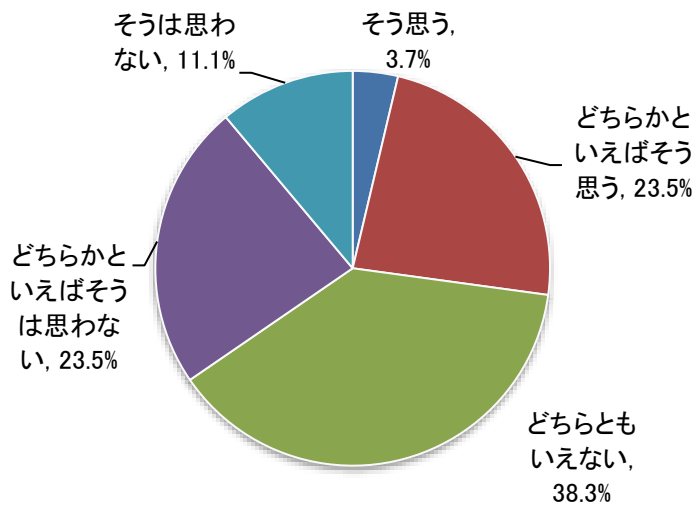
選択肢	人数	%
そう思う	2	2.5
どちらかといえばそう思う	27	33.3
どちらともいえない	30	37.0
どちらかといえばそうは思わない	13	16.0
そうは思わない	9	11.1
計	81	99.9

Q 3 3 一人ひとりの人権が尊重されている



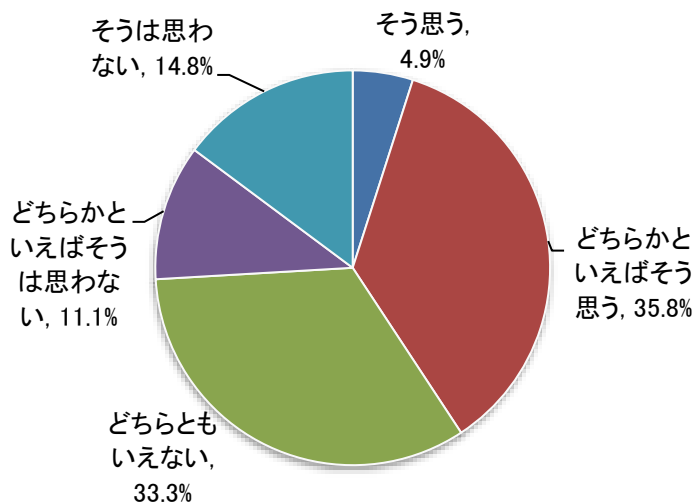
選択肢	人数	%
そう思う	6	7.4
どちらかといえばそう思う	28	34.6
どちらともいえない	33	40.7
どちらかといえばそうは思わない	9	11.1
そうは思わない	5	6.2
計	81	100.0

Q 3 4 男女共同参画・ジェンダー平等の実現に向けた取組が進んでいる



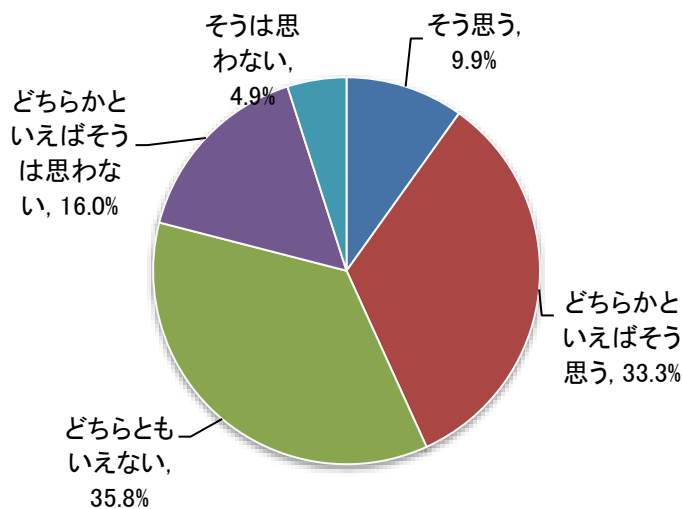
選択肢	人数	%
そう思う	3	3.7
どちらかといえばそう思う	19	23.5
どちらともいえない	31	38.3
どちらかといえばそうは思わない	19	23.5
そうは思わない	9	11.1
計	81	100.1

Q 3 5 あらゆる世代の方が住み慣れた地域で安心して生活できるよう、医療や介護のサービスを受けられる体制が充実している



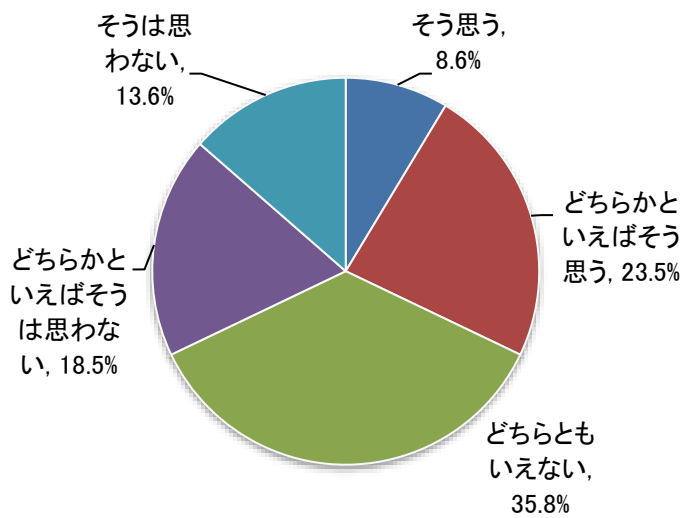
選択肢	人数	%
そう思う	4	4.9
どちらかといえばそう思う	29	35.8
どちらともいえない	27	33.3
どちらかといえばそうは思わない	9	11.1
そうは思わない	12	14.8
計	81	99.9

Q 3 6 生活習慣病の予防など、県民の健康づくりに向けた対策が進んでいる



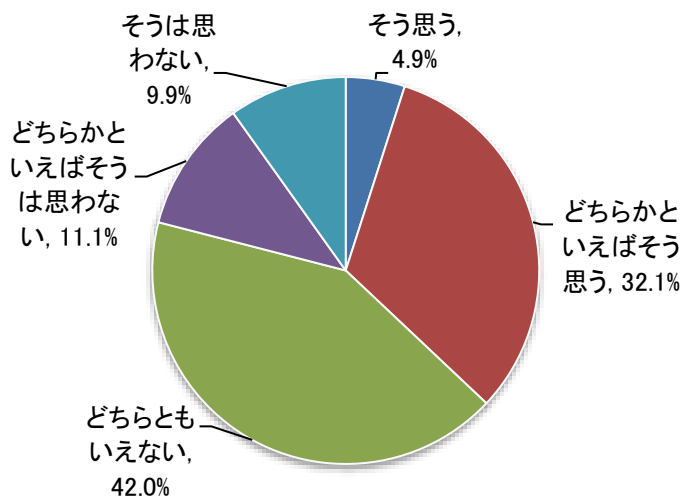
選択肢	人数	%
そう思う	8	9.9
どちらかといえばそう思う	27	33.3
どちらともいえない	29	35.8
どちらかといえばそうは思わない	13	16.0
そうは思わない	4	4.9
計	81	99.9

Q 3 7 大雨、台風、地震などに対する防災・減災対策やインフラの老朽化対策が進んでいる



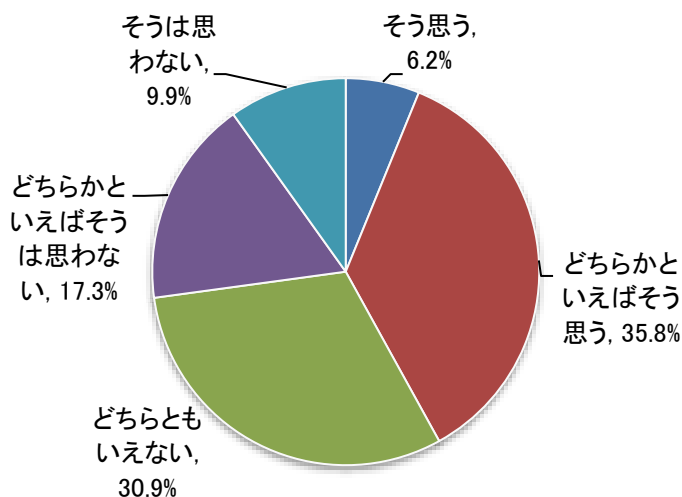
選択肢	人数	%
そう思う	7	8.6
どちらかといえばそう思う	19	23.5
どちらともいえない	29	35.8
どちらかといえばそうは思わない	15	18.5
そうは思わない	11	13.6
計	81	100.0

Q 3 8 食品関係施設への監視指導や消費生活センターにおける相談など、食や消費生活の安心・安全の確保に向けた対策が進んでいる



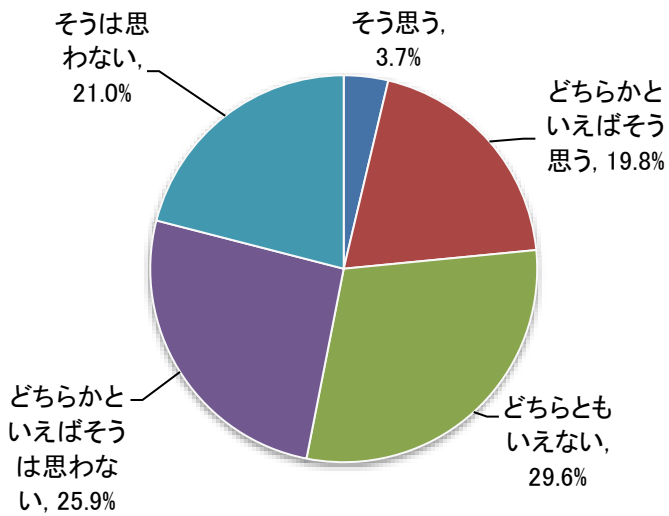
選択肢	人数	%
そう思う	4	4.9
どちらかといえばそう思う	26	32.1
どちらともいえない	34	42.0
どちらかといえばそうは思わない	9	11.1
そうは思わない	8	9.9
計	81	100.0

Q 3 9 安全で安心して暮らせる社会づくりに向けて、犯罪や交通事故の防止に向けた対策が進んでいる



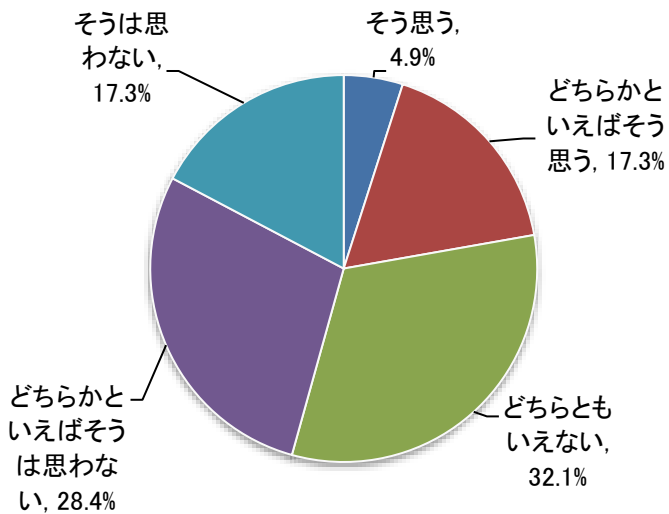
選択肢	人数	%
そう思う	5	6.2
どちらかといえばそう思う	29	35.8
どちらともいえない	25	30.9
どちらかといえばそうは思わない	14	17.3
そうは思わない	8	9.9
計	81	100.1

Q 4 0 民間活力による「まち」の魅力向上や創出、まちなかエリアにおける歩道の広場化などを通じて快適でにぎわいのあるまちづくりが進んでいる



選択肢	人数	%
そう思う	3	3.7
どちらかといえばそう思う	16	19.8
どちらともいえない	24	29.6
どちらかといえばそうは思わない	21	25.9
そうは思わない	17	21.0
計	81	100.0

Q 4 1 中山間地域の暮らしを守り、地域づくりを支援する取組が進んでいる



選択肢	人数	%
そう思う	4	4.9
どちらかといえばそう思う	14	17.3
どちらともいえない	26	32.1
どちらかといえばそうは思わない	23	28.4
そうは思わない	14	17.3
計	81	100.0