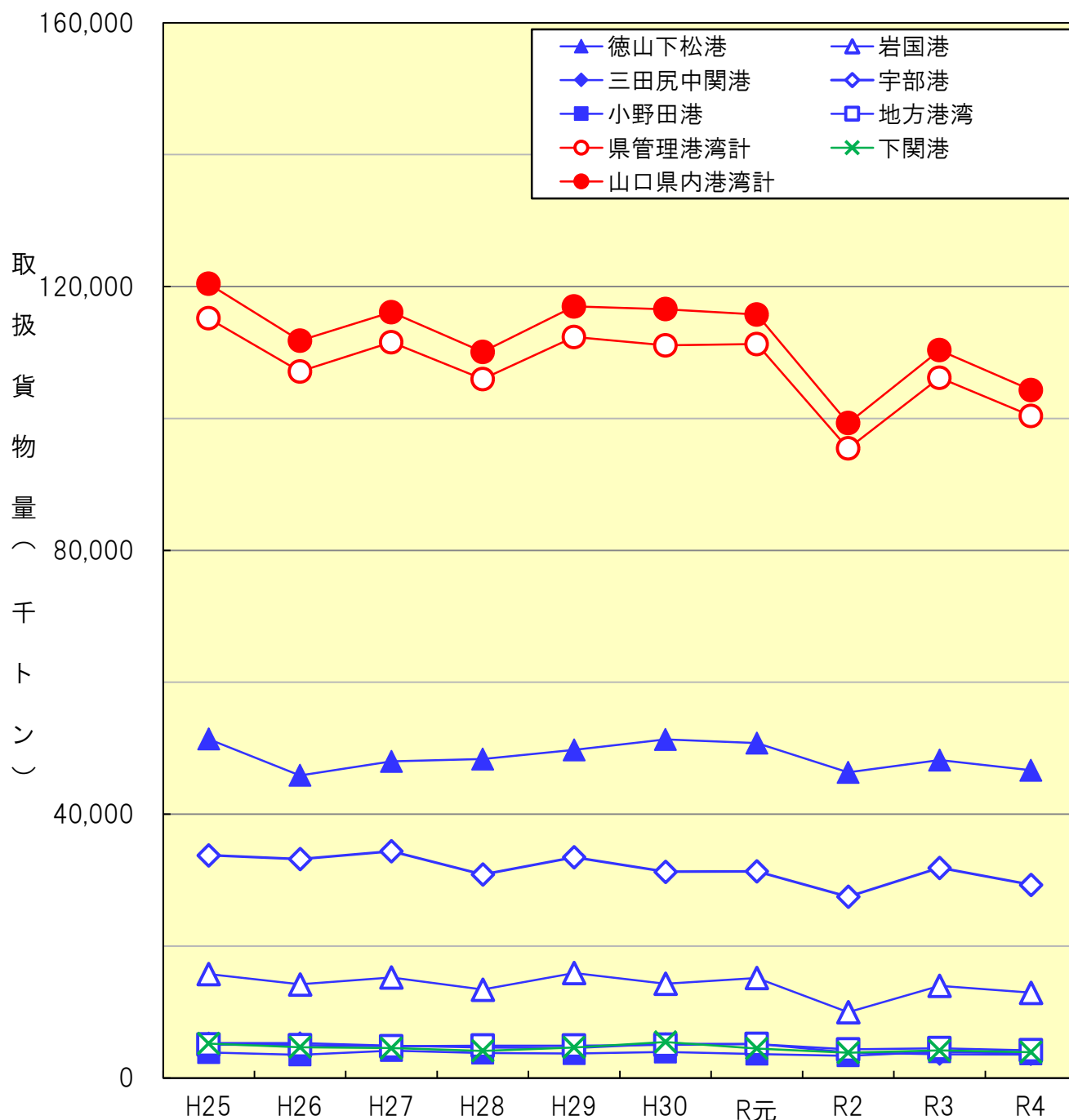


山口県内港湾 港湾取扱貨物量の推移

(単位:千トン)

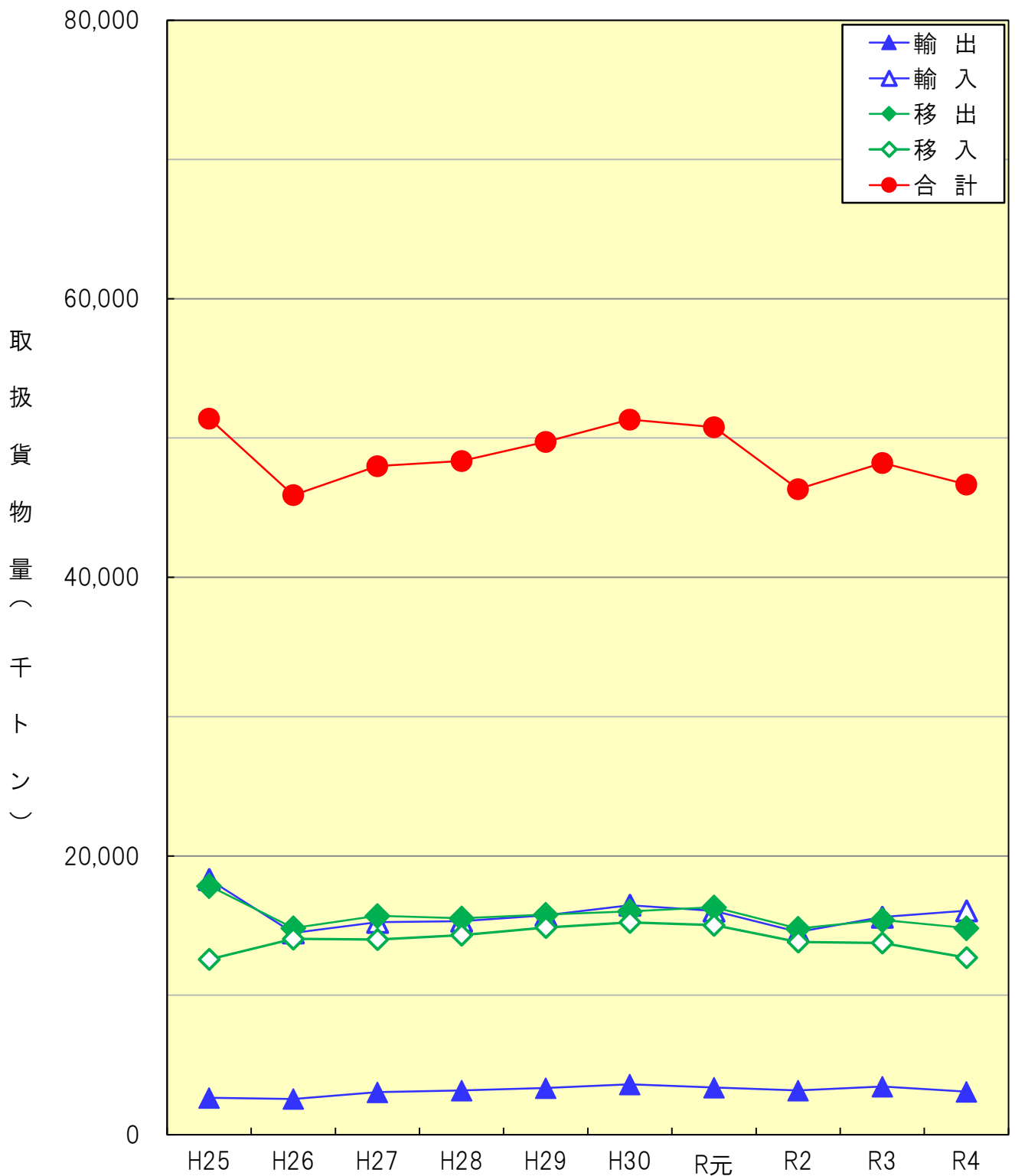
	H25	H26	H27	H28	H29	H30	R元	R2	R3	R4
徳山下松港	51,398	45,904	47,993	48,350	49,732	51,334	50,785	46,334	48,219	46,664
岩国港	15,765	14,206	15,255	13,413	15,948	14,299	15,180	10,013	13,993	12,937
三田尻中関港	5,308	5,323	4,898	4,639	4,564	5,187	5,181	3,882	3,586	3,574
宇部港	33,767	33,195	34,394	30,871	33,471	31,279	31,334	27,491	31,872	29,298
小野田港	3,880	3,499	4,182	3,778	3,703	3,942	3,616	3,394	3,979	3,678
地方港湾	5,074	4,980	4,824	4,909	4,913	5,029	5,177	4,344	4,511	4,215
県管理港湾計	115,192	107,107	111,546	105,960	112,330	111,070	111,274	95,458	106,160	100,366
下関港	5,222	4,680	4,547	4,128	4,644	5,487	4,470	3,840	4,171	3,929
山口県内港湾計	120,414	111,786	116,093	110,087	116,975	116,557	115,744	99,298	110,331	104,295



■徳山下松港 港湾取扱貨物量の推移

(単位:千トン)

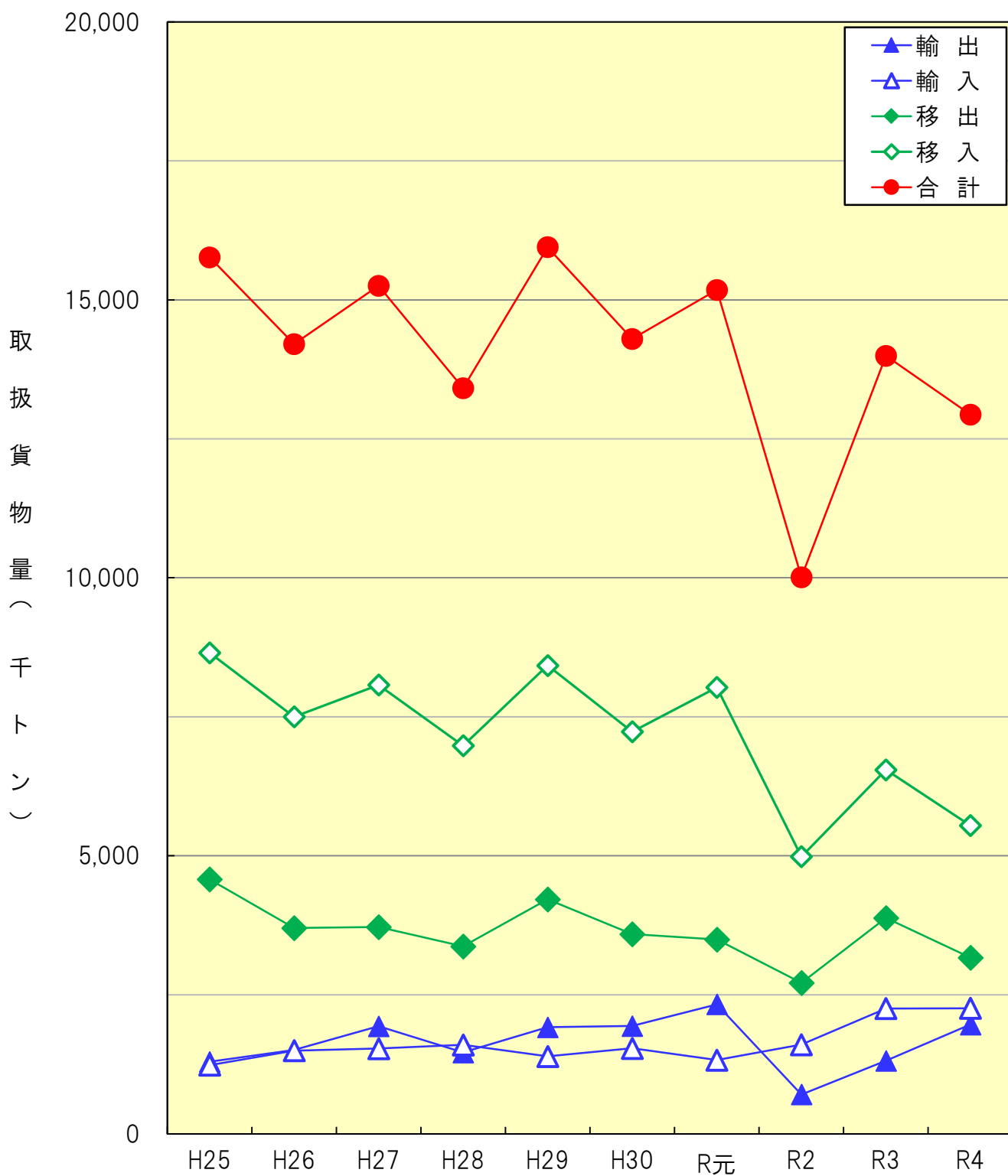
	H25	H26	H27	H28	H29	H30	R元	R2	R3	R4
輸出	2,648	2,563	3,050	3,176	3,335	3,615	3,385	3,164	3,449	3,083
輸入	18,321	14,476	15,241	15,320	15,731	16,464	16,048	14,547	15,614	16,066
移出	17,853	14,817	15,702	15,532	15,798	16,023	16,323	14,798	15,404	14,817
移入	12,576	14,049	14,000	14,323	14,868	15,231	15,030	13,825	13,752	12,698
合計	51,398	45,904	47,993	48,350	49,732	51,334	50,785	46,334	48,219	46,664



■岩国港 港湾取扱貨物量の推移

(単位:千トン) 位:千トン

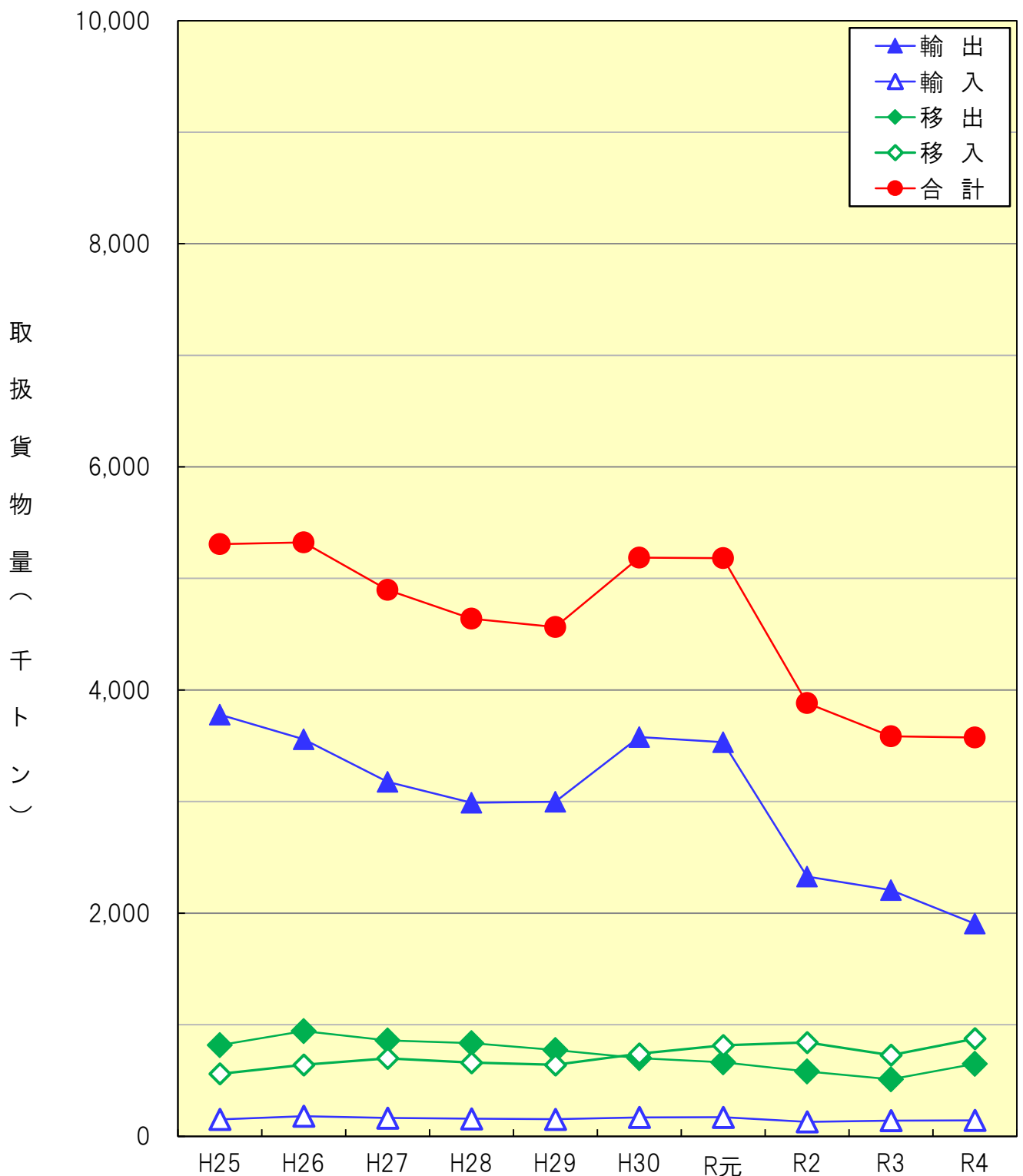
	H25	H26	H27	H28	H29	H30	R元	R2	R3	R4
輸出	1,298	1,509	1,933	1,462	1,915	1,940	2,331	709	1,313	1,966
輸入	1,238	1,494	1,533	1,599	1,392	1,538	1,326	1,603	2,253	2,260
移出	4,578	3,702	3,717	3,371	4,217	3,591	3,492	2,715	3,880	3,167
移入	8,652	7,500	8,072	6,980	8,424	7,231	8,030	4,985	6,547	5,545
合計	15,765	14,206	15,255	13,413	15,948	14,299	15,180	10,013	13,993	12,937



■三田尻中関港 港湾取扱貨物量の推移

(単位:千トン) 位:千トン

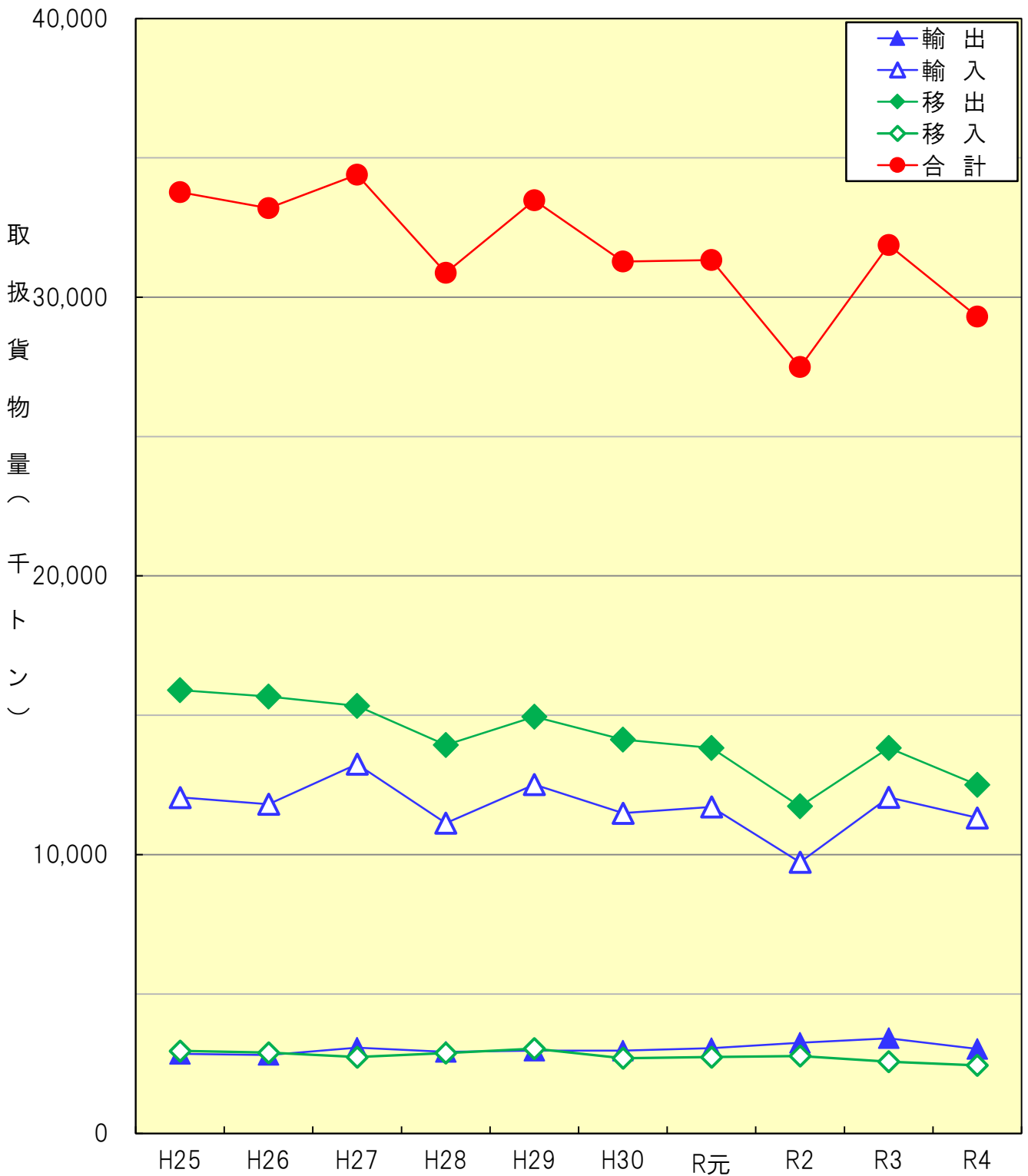
	H25	H26	H27	H28	H29	H30	R元	R2	R3	R4
輸出	3,779	3,559	3,177	2,989	2,997	3,578	3,533	2,329	2,206	1,906
輸入	152	181	163	157	153	169	171	131	141	143
移出	816	943	859	834	774	701	663	581	511	650
移入	560	641	698	660	640	739	814	841	727	876
合計	5,308	5,323	4,898	4,639	4,564	5,187	5,181	3,882	3,586	3,574



■宇部港 港湾取扱貨物量の推移

(単位:千トン) 位:千トン

	H25	H26	H27	H28	H29	H30	R元	R2	R3	R4
輸出	2,853	2,817	3,076	2,927	2,967	2,969	3,057	3,250	3,413	3,033
輸入	12,053	11,808	13,246	11,131	12,513	11,487	11,711	9,731	12,055	11,319
移出	15,903	15,676	15,334	13,931	14,951	14,129	13,831	11,736	13,830	12,501
移入	2,958	2,894	2,738	2,881	3,039	2,695	2,734	2,774	2,575	2,443
合計	33,767	33,195	34,394	30,871	33,471	31,279	31,334	27,491	31,872	29,298



■小野田港 港湾取扱貨物量の推移

(単位:千トン) 位:千トン

	H25	H26	H27	H28	H29	H30	R元	R2	R3	R4
輸出	122	97	98	92	104	95	98	101	137	93
輸入	15	6	0	7	5	8	2	0	2	8
移出	665	654	723	631	622	694	661	602	588	553
移入	3,079	2,741	3,362	3,048	2,972	3,145	2,855	2,692	3,252	3,023
合計	3,880	3,499	4,182	3,778	3,703	3,942	3,616	3,394	3,979	3,678

