バランスシートと行政コスト計算書

資産や負債等に関するストックの状況や資産形成につながらない行政活動の状況などの総合的な財政状況の把握のため、企業会計的手法を活用したバランスシート及び行政コスト計算書を作成しました。

（作成の基準）

総務省の「地方公共団体の総合的な財政分析に関する調査研究会報告書（平成12年３月及び平成13年３月公表）で示された作成マニュアル」によるものです。

バランスシート（普通会計）

平成18年度末の資産総額は２兆9,178億円で、その大半は、道路や河川等の有形固定資産です。一方、資産形成等に要した資金としては、負債が１兆3,439億円、正味資産が１兆5,740億円となっています。

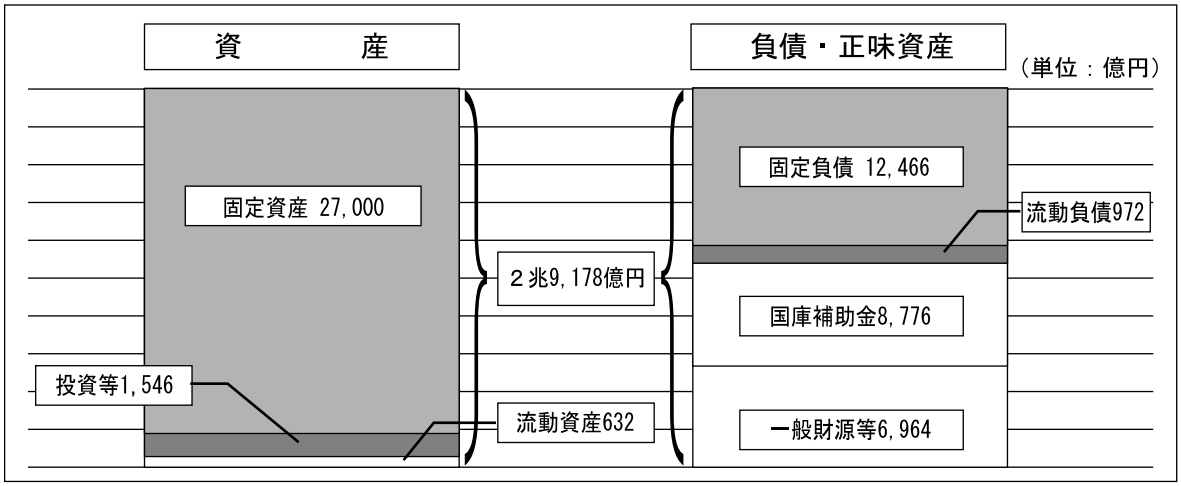

行政コスト計算書（普通会計）

平成18年度の行政コストは5,408億円で、目的別には教育費が最も多く1,568億円、性質別には人にかかるコストが最も多く2,117億円となっています。

【目的別】　（単位：億円）

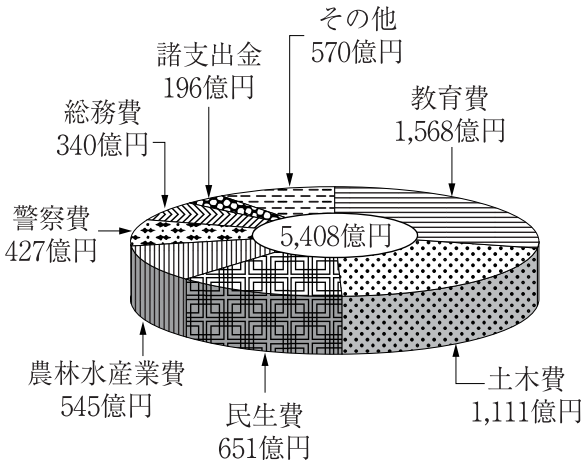

【性質別】　（単位：億円）

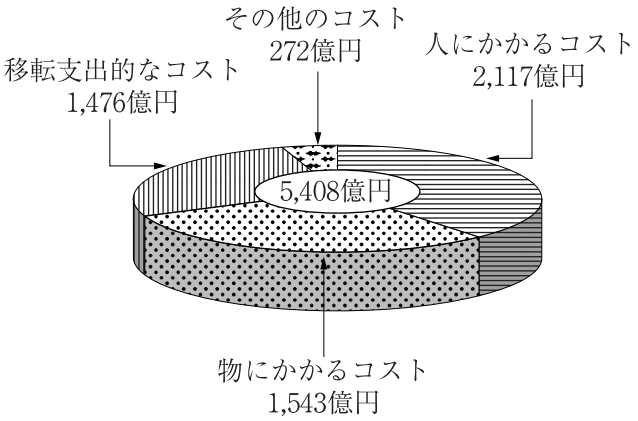

バランスシート（県全体）

平成18年度末の県全体の資産総額は３兆1,479億円で、負債が１兆4,265億円、正味資産が１兆7,214億円となっています。資産、負債・正味資産のいずれにおいても、普通会計が大半を占めています。

連結バランスシート

1　作成の目的

県全体のバランスシートに加え、県と連携協力して行政サービスを実施している関係団体を連結したバランスシートを新たに作成、公表することにより、その資産及び負債等の全体像を把握し、財政の透明性の一層の向上や県民に対するより分かりやすい説明に資することとします。

2　作成の基準

総務省の「地方公共団体の連結バランスシート（試案）について」（平成17年９月）で示された作成マニュアルに基づき作成しました。

3　連結の対象範囲

県の事務事業と密接な関連を有する業務を行っている地方三公社及び第三セクター（県の出資比率25％以上）を対象としました。

具体的な法人は、山口県連結バランスシート〔試案〕に掲げたとおりです。

4　作成の基準日

平成19年３月31日を基準としますが、出納整理期間の普通会計と対象団体との現金の受払い等については、基準日には終了しているものとして調整を行っています。

5　会計基準

それぞれ固有の会計基準に基づいて、法人が作成しているバランスシートを基礎として、連結を行っています。

6　各会計間の相殺消去等の調整

全体像をより正確に表すため、県から法人への出資金など連結する各会計間の取引を、相殺等を行って調整し、調整後の純計を示すようにしています。

山口県のバランスシート（普通会計）

（平成19年３月31日現在）

（単位：百万円）

借		方	貸		方
［資産の部］			［負債の部］		
１．有形固定資産			１．固定負債		
⑴総務費		140,085	⑴地方債		1,032,320
⑵民生費		2,994	⑵債務負担行為		
⑶衛生費		17,911	①物件の購入等	0	
⑷労働費		1,115	②債務保証又は損失補償	0	
⑸農林水産業費		361,890	債務負担行為計		0
⑹商工費		19,511	⑶退職給与引当金		214,315
⑺土木費		1,949,266			
⑻消防費		0			
⑼警察費		53,207	固定負債合計		1,246,635
⑽教育費		153,766			
⑾その他		238			
計		2,699,983	２．流動負債		
（うち土地		653,381 ）			
			⑴翌年度償還予定額		97,251
有形固定資産合計		2,699,983	⑵翌年度繰上充用金		0
２．投資等					
⑴投資及び出資金		60,063	流動負債合計		97,251
⑵貸付金		59,488			
⑶基金					
①特定目的基金	9,622		負　債　合　計		1,343,886
②土地取得基金	6,427				
③定額運用基金	19,038				
基金計		35,087			
投資等合計		154,638	［正味資産の部］		
３．流動資産			１．国庫支出金		877,574
⑴現金・預金					
①財政調整基金	9,797		２．一般財源等		696,388
②減債基金	33,828				
③歳計現金	10,661				
現金・預金計		54,286			
⑵未収金					
①地方税	3,462				
②その他	5,479				
未収金計		8,941	正　味　資　産　合　計		1,573,962
流動資産合計		63,227			
資　産　合　計		2,917,848	負債・正味資産合計		2,917,848

※債務負担行為に係る補償等	①物件の購入等に係るもの	43,680	百万円
	②債務保証及び損失補償に係るもの	154,896	百万円
	③利子補給等に係るもの	3,965	百万円

県民一人当たりのバランスシート（普通会計）

（平成19年３月31日現在）

（単位：千円）

借方			貸方		
［資産の部］			［負債の部］		
1．有形固定資産			1．固定負債		
(1)総務費		94	(1)地方債		693
(2)民生費		2	(2)債務負担行為		
(3)衛生費		12	①物件の購入等	0	
(4)労働費		1	②債務保証又は損失補償	0	
(5)農林水産業費		243	債務負担行為計		0
(6)商工費		13	(3)退職給与引当金		144
(7)土木費		1,309			
(8)消防費		0			
(9)警察費		36	固定負債合計		837
(10)教育費		103			
(11)その他		0			
計		1,813	2．流動負債		
（うち土地		439 ）			
			(1)翌年度償還予定額		65
有形固定資産合計		1,813	(2)翌年度繰上充用金		0
2．投資等					
(1)投資及び出資金		40	流動負債合計		65
(2)貸付金		40			
(3)基金					
①特定目的基金	6		負債合計		902
②土地取得基金	4				
③定額運用基金	13				
基金計		23			
投資等合計		103	［正味資産の部］		
3．流動資産			1．国庫支出金		589
(1)現金・預金					
①財政調整基金	7		2．一般財源等		468
②減債基金	23				
③歳計現金	7				
現金・預金計		37			
(2)未収金					
①地方税	2				
②その他	4				
未収金計		6	正味資産合計		1,057
流動資産合計		43			
資産合計		1,959	負債・正味資産合計		1,959

※債務負担行為に係る補償等　①物件の購入等に係るもの　29 千円
②債務保証及び損失補償に係るもの　104 千円
③利子補給等に係るもの　3 千円

山口県の行政コスト計算書（自平成18年４月１日　至平成19年３月31日）（普通会計）

【行政コスト】

（単位　百万円）

区分		総額	(構成比率)	議会費	総務費	民生費	衛生費	労働費	農林水産業費	商工費	土木費	警察費	教育費	災害復旧費	公債費	諸支出金	不納欠損額
人にかかるコスト	(1)人件費	187,410	34.7%	1,010	8,547	2,807	5,218	963	8,889	1,610	6,660	31,699	120,007			0	
	(2)退職給与引当金繰入等	24,313	4.5%	29	892	296	571	90	1,061	169	1,003	3,355	16,847			0	
	小計	211,723	39.2%	1,039	9,439	3,103	5,789	1,053	9,950	1,779	7,663	35,054	136,854			0	
物にかかるコスト	(1)物件費	21,660	4.0%	193	5,977	428	2,020	297	1,735	831	1,352	3,985	4,802		40	0	
	(2)維持補修費	4,517	0.8%	2	524	7	5	1	78	24	3,130	500	246				
	(3)減価償却費	128,073	23.7%	13	7,036	236	852	76	26,912	930	85,266	2,923	3,829				
	小計	154,250	28.5%	208	13,537	671	2,877	374	28,725	1,785	89,748	7,408	8,877		40		
移転支出的なコスト	(1)扶助費	11,112	2.1%			5,964	4,829						319				
	(2)補助費等	108,415	20.0%	224	9,081	53,464	4,384	397	5,443	3,879	1,057	260	10,606	0		19,620	
	(3)繰出金	577	0.1%		142	0	0	0	0	151	284	0	0			0	
	(4)普通建設事業費（他団体等への補助金等）	27,457	5.1%	0	1,754	1,915	937	0	10,346	34	12,314	0	157			0	
	小計	147,561	27.3%	224	10,977	61,343	10,150	397	15,789	4,064	13,655	260	11,082	0		19,620	
その他のコスト	(1)災害復旧事業費	7,214	1.3%											7,214			
	(2)失業対策事業費	0	0.0%					0									
	(3)公債費（利子のみ）	19,709	3.6%												19,709		
	(4)債務負担行為繰入	0	0.0%	0	0	0	0	0	0	0	0	0	0	0			
	(5)不納欠損額	325	0.1%														325
	小計	27,248	5.0%	0	0	0	0	0	0	0	0	0	0	7,214	19,709		325
行政コストａ		540,782		1,471	33,953	65,117	18,816	1,824	54,464	7,628	111,066	42,722	156,813	7,214	19,749	19,620	325
（構成比率）				0.3%	6.3%	12.0%	3.5%	0.3%	10.1%	1.4%	20.5%	7.9%	29.0%	1.3%	3.7%	3.6%	0.1%

【収入項目】

1　使用料・手数料等　ｂ	36,915		2	10,433	2,018	3,219	36	4,175	197	9,971	2,093	4,744	27	0	0	
ｂ／ａ	6.8%		0.2%	30.7%	3.1%	17.1%	2.0%	7.7%	2.6%	9.0%	4.9%	3.0%	0.4%	0.0%	0.0%	
2　国庫支出金　ｃ	58,336			962	4,630	4,301	521	7,881	812	10,540	412	23,824	4,453	0	0	
ｃ／ａ	10.8%			2.8%	7.1%	22.9%	28.5%	14.5%	10.6%	9.5%	1.0%	15.2%	61.7%	0.0%	0.0%	
3　一般財源　ｄ	371,267															
ｄ／ａ	68.7%															
収入（ｂ＋ｃ＋ｄ）　ｅ	466,518															
4　正味資産国庫支出金償却額　ｆ	36,518															
5　期首一般財源等	734,134															
差引（ｅ－ａ＋ｆ）一般財源等増減額	△37,746															
6　期末一般財源等	696,388															

※「使用料・手数料等」…分担金及び負担金、使用料、手数料、財産収入、寄付金、繰入金、諸収入

※「一般財源」…地方税、地方譲与税、地方特例交付金、地方交付税、交通安全対策特別交付金

山口県の行政コスト計算書（自平成18年４月１日　至平成19年３月31日）（県民１人当たり）（普通会計）

【行政コスト】

（単位　円）

区分		総額	(構成比率)	議会費	総務費	民生費	衛生費	労働費	農林水産業費	商工費	土木費	警察費	教育費	災害復旧費	公債費	諸支出金	不納欠損額
人にかかるコスト	(1)人件費	125,848	34.7%	678	5,739	1,885	3,504	646	5,971	1,081	4,472	21,286	80,586			0	
	(2)退職給与引当金繰入等	16,327	4.5%	19	599	199	384	61	712	113	674	2,253	11,313			0	
	小計	142,175	39.2%	697	6,338	2,084	3,888	707	6,683	1,194	5,146	23,539	91,899			0	
物にかかるコスト	(1)物件費	14,544	4.0%	129	4,014	287	1,356	200	1,165	558	908	2,676	3,224		27	0	
	(2)維持補修費	3,034	0.8%	2	352	4	3	1	53	16	2,102	336	165				
	(3)減価償却費	86,003	23.7%	9	4,725	159	572	51	18,072	624	57,257	1,963	2,571				
	小計	103,581	28.5%	140	9,091	450	1,931	252	19,290	1,198	60,267	4,975	5,960		27		
移転支出的なコスト	(1)扶助費	7,462	2.1%			4,005	3,243						214				
	(2)補助費等	72,802	20.0%	150	6,098	35,902	2,944	267	3,655	2,605	710	174	7,122	0		13,175	
	(3)繰出金	387	0.1%		95	0	0	0	0	101	191	0	0			0	
	(4)普通建設事業費（他団体等への補助金等）	18,437	5.1%	0	1,178	1,286	629	0	6,947	23	8,269	0	105			0	
	小計	99,088	27.3%	150	7,371	41,193	6,816	267	10,602	2,729	9,170	174	7,441	0		13,175	
その他のコスト	(1)災害復旧事業費	4,844	1.3%											4,844			
	(2)失業対策事業費	0	0.0%					0									
	(3)公債費(利子のみ)	13,235	3.6%												13,235		
	(4)債務負担行為繰入	0	0.0%	0	0	0	0	0	0	0	0	0	0	0			
	(5)不納欠損額	218	0.1%														218
	小計	18,297	5.0%	0	0	0	0	0	0	0	0	0	0	4,844	13,235		218
行政コストa		363,141		987	22,800	43,727	12,635	1,226	36,575	5,121	74,583	28,688	105,300	4,844	13,262	13,175	218
(構成比率)				0.3%	6.3%	12.0%	3.5%	0.3%	10.1%	1.4%	20.5%	7.9%	29.0%	1.3%	3.7%	3.6%	0.1%

【収入項目】

1 使用料・手数料等 b	24,789		2	7,006	1,355	2,162	24	2,803	132	6,696	1,405	3,186	18	0	0	
b／a	6.8%		0.2%	30.7%	3.1%	17.1%	2.0%	7.7%	2.6%	9.0%	4.9%	3.0%	0.4%	0.0%	0.0%	
2 国庫支出金 c	39,173			646	3,109	2,888	350	5,292	545	7,078	277	15,998	2,990	0	0	
c／a	10.8%			2.8%	7.1%	22.9%	28.5%	14.5%	10.6%	9.5%	1.0%	15.2%	61.7%	0.0%	0.0%	
3 一般財源 d	249,310															
d／a	68.7%															
収入（b＋c＋d） e	313,272															
4 正味資産国庫支出金償却額 f	24,522															
5 期首一般財源等	492,980															
差引（e－a＋f）一般財源等増減額	△25,347															
6 期末一般財源等	467,633															

※「使用料・手数料等」…分担金及び負担金、使用料、手数料、財産収入、寄付金、繰入金、諸収入

※「一般財源」…地方税、地方譲与税、地方特例交付金、地方交付税、交通安全対策特別交付金

山口県全体のバランスシート（平成19年３月31日現在）

（単位　百万円）

区分	普通会計	公営企業会計								収益事業会計	合計	調整	調整後
		工業用水道事業	電気事業	病院事業	港湾整備事業	市場事業	臨海土地造成事業	流域下水道事業	特定環境保全公共下水道事業	宝くじ事業			
［資産の部］													
1．有形固定資産													
(1)総務費	140,085												
(2)民生費	2,994												
(3)衛生費	17,911												
(4)労働費	1,115												
(5)農林水産業費	361,890												
(6)商工費	19,511												
(7)土木費	1,949,266												
(8)消防費	0												
(9)警察費	53,207												
(10)教育費	153,766												
(11)その他	238												
合計	2,699,983	141,522	7,497	16,509	42,243	4,013	1,443	20,181	4,649	0	2,938,040	0	2,938,040
2．投資等													
(1)投資及び出資金	60,063	0	0	0	0	0	0	0	0	0	60,063	△18,395	41,668
(2)貸付金	59,488	0	1,571	0	0	0	0	0	0	0	61,059	△16,097	44,962
(3)基金	35,087	0	0	0	0	0	0	0	0	0	35,087	0	35,087
(4)その他	0	10,097	146	3	0	0	0	0	0	0	10,246	0	10,246
合計	154,638	10,097	1,717	3	0	0	0	0	0	0	166,455	△34,492	131,963
3．流動資産													
(1)現金・預金	54,286	5,138	3,217	2,995	0	11	0	6	0	150	65,803	0	65,803
(2)未収金	8,941	1,072	145	1,678	4	6	0	0	0	0	11,846	0	11,846
(3)その他	0	41	0	80	0	0	0	0	0	0	121	0	121
合計	63,227	6,251	3,362	4,753	4	17	0	6	0	150	77,770	0	77,770
4．繰延資産	0	0	0	121	0	0	0	0	0	0	121	0	121
資産合計	2,917,848	157,870	12,576	21,386	42,247	4,030	1,443	20,187	4,649	150	3,182,386	△34,492	3,147,894
［負債の部］													
1．固定負債													
(1)地方債	1,032,320	0	0	0	17,465	2,934	0	4,495	1,000	0	1,058,214	42,604	1,100,818
(2)債務負担行為	0	0	0	0	0	0	0	0	0	0	0	0	0
(3)引当金	214,315	1,584	607	115	0	62	0	51	0	0	216,734	0	216,734
①退職給与引当金	214,315	62	157	115	0	62	0	51	0	0	214,762	0	214,762
②その他の引当金	0	1,522	450	0	0	0	0	0	0	0	1,972	0	1,972
(4)他会計借入金	0	1,324	0	0	0	0	0	0	0	0	1,324	△ 1,324	0
(5)その他	0	0	0	0	0	0	0	0	0	0	0	0	0
合計	1,246,635	2,908	607	115	17,465	2,996	0	4,546	1,000	0	1,276,272	41,280	1,317,552
2．流動負債													
(1)地方債翌年度償還予定額	97,251	0	0	0	1,498	122	0	381	56	0	99,308	7,143	106,451
(2)翌年度繰上充用金	0	0	0	0	0	0	0	0	0	0		0	0
(3)他会計借入金翌年度償還予定額	0	0	0	0	0	0	0	0	0	0		0	0
(4)その他	0	983	297	1,189	0	0	0	0	0	0	2,469	0	2,469
合計	97,251	983	297	1,189	1,498	122	0	381	56	0	101,777	7,143	108,920
負債合計	1,343,886	3,891	904	1,304	18,963	3,118	0	4,927	1,056	0	1,378,049	48,423	1,426,472
［正味資産の部］ 正味資産合計	1,573,962	153,979	11,672	20,082	23,284	912	1,443	15,260	3,593	150	1,804,337	△82,915	1,721,422
負債・正味資産合計	2,917,848	157,870	12,576	21,386	42,247	4,030	1,443	20,187	4,649	150	3,182,386	△34,492	3,147,894

債務負担行為に関する情報	①物件の購入等に係るもの	43,680	0	0	0	0	0	0	0	0	0	43,680	0	43,680
	②債務保証又は損失補償に係るもの	154,896	0	0	0	0	0	0	0	0	0	154,896	0	154,896
	③利子補給等に係るもの	3,965	0	0	0	0	0	0	0	0	0	3,965	0	3,965

山口県連結バランスシート〔試案〕（平成19年３月31日現在）

（単位　百万円）

	地方公共団体															地方独立行政	
	普通会計	公営事業会計											（合計）	調整	調整後	公立大学法人山口県立大学	（合計）
		公営企業会計									収益事業会計						
	A	工業用水道	電気事業	病院事業	港湾整備事業	市場事業	臨海土地造成事業	流域下水道事業	特定環境保全公共下水道	（小計）B	宝くじ事業	（小計）C	A+B+C	D	(A+B+C+D) E		F
〔資産の部〕																	
1．有形固定資産																	
(1)地方公共団体																	
①普通会計	2,699,983												2,699,983	0	2,699,983		
②公営事業会計		141,522	7,497	16,509	42,243	4,013	1,443	20,181	4,649	238,057	0	0	238,057	0	238,057		
地方公共団体計	2,699,983	141,522	7,497	16,509	42,243	4,013	1,443	20,181	4,649	238,057	0	0	2,938,040	0	2,938,040		
(2)関係団体																	
①一部事務組合・広域連合																	
②地方独立行政法人																6,361	6,361
③地方三公社																	
④第三セクター																	
関係団体計																6,361	6,361
有形固定資産合計	2,699,983	141,522	7,497	16,509	42,243	4,013	1,443	20,181	4,649	238,057	0	0	2,938,040	0	2,938,040	6,361	6,361
2．投資等																	
(1)投資及び出資金	60,063	0	0	0	0	0	0	0	0	0	0	0	60,063	△18,395	41,668	0	0
(2)貸付金	59,488	0	1,571	0	0	0	0	0	0	1,571	0	0	61,059	△16,097	44,962	0	0
(3)基金	35,087	0	0	0	0	0	0	0	0	0	0	0	35,087	0	35,087	0	0
(4)退職手当組合積立金	0	0	0	0	0	0	0	0	0	0	0	0	0	0	0		
(5)その他		10,097	146	3	0	0	0	0	0	10,246	0	0	10,246	0	10,246	25	25
投資等合計	154,638	10,097	1,717	3	0	0	0	0	0	11,817	0	0	166,455	△34,492	131,963	25	25
3．流動資産																	
(1)現金・預金	54,286	5,138	3,217	2,995	0	11	0	6	0	11,367	150	150	65,803	0	65,803	206	206
(2)未収金	8,941	1,072	145	1,678	4	6	0	0	0	2,905	0	0	11,846	0	11,846	3	3
(3)その他		41	0	80	0	0	0	0	0	121	0	0	121	0	121	1	1
流動資産合計	63,227	6,251	3,362	4,753	4	17	0	6	0	14,393	150	150	77,770	0	77,770	210	210
4．繰延資産		0	0	121	0	0	0	0	0	121	0	0	121	0	121		
資　産　合　計	2,917,848	157,870	12,576	21,386	42,247	4,030	1,443	20,187	4,649	264,388	150	150	3,182,386	△34,492	3,147,894	6,596	6,596
〔負債の部〕																	
1．固定負債																	
(1)地方公共団体																	
①普通会計債	1,032,320												1,032,320	0	1,032,320		
②公営企業債		0	0	0	17,465	2,934	0	4,495	1,000	25,894			25,894	42,604	68,498		
地方公共団体計	1,032,320	0	0	0	17,465	2,934	0	4,495	1,000	25,894	0	0	1,058,214	42,604	1,100,818		
(2)関係団体																	
①一部事務組合・広域連合地方債																	
②地方独立行政法人長期借入金																0	0
③地方三公社長期借入金																	
④第三セクター長期借入金																	
関係団体計																0	0
(3)責務負担行為	0	0	0	0	0	0	0	0	0	0	0	0	0	0	0	0	0
(4)引当金	214,315	1,584	607	115	0	62	0	51	0	2,419			216,734	0	216,734	1,006	1,006
（うち　退職給与引当金）	214,315	62	157	115	0	62	0	51	0	447			214,762	0	214,762	1,006	1,006
（　　その他の引当金）		1,522	450	0	0	0	0	0	0	1,972			1,972	0	1,972	0	0
(5)その他	0	1,324	0	0	0	0	0	0	0	1,324			1,324	△ 1,324	0	667	667
（うち　他会計借入金）	0	1,324	0	0	0	0	0	0	0	1,324			1,324	△ 1,324	0	0	0
固定負債合計	1,246,635	2,908	607	115	17,465	2,996	0	4,546	1,000	29,637	0	0	1,276,272	41,280	1,317,552	1,673	1,673
2．流動負債																	
(1)翌年度償還予定額																	
①地方公共団体	97,251	0	0	0	1,498	122	0	381	56	2,057			99,308	7,143	106,451		
②関係団体																0	0
翌年度償還予定額計	97,251	0	0	0	1,498	122	0	381	56	2,057	0	0	99,308	7,143	106,451	0	0
(2)翌年度繰上充用金	0	0	0	0	0	0	0	0	0	0	0	0	0	0	0	0	0
(3)その他	0	983	297	1,189	0	0	0	0	0	2,469			2,469		2,469	195	195
（うち他会計借入金翌年度償還予定額）	0	0	0	0	0	0	0	0	0	0	0	0	0	0	0		
流動負債合計	97,251	983	297	1,189	1,498	122	0	381	56	4,526	0	0	101,777	7,143	108,920	195	195
負　債　合　計	1,343,886	3,891	904	1,304	18,963	3,118	0	4,927	1,056	34,163	0	0	1,378,049	48,423	1,426,472	1,868	1,868
〔資産・負債差額の部〕																	
資産・負債差額合計	1,573,962	153,979	11,672	20,082	23,284	912	1,443	15,260	3,593	230,225	150	150	1,804,337	△82,915	1,721,422	4,728	4,728
負債及び資産・負債差額合計	2,917,848	157,870	12,576	21,386	42,247	4,030	1,443	20,187	4,649	264,388	150	150	3,182,386	△34,492	3,147,894	6,596	6,596

※この連結バランスシートは、山口県と連携協力して行政サービスを実施している関係団体を連結して一つの行政主体と見なして作成したものであり、関係団体の資産及び負債等が山口県に帰属するものではない点にご留意ください。

山口県連結バランスシート〔試案〕（平成19年３月31日現在）

（単位　百万円）

	地方三公社				第三セクター												
					民法法人												
	山口県土地開発公社	山口県住宅供給公社	山口県道路公社	（合計）G	(財)山口県文化振興財団	(財)やまぐち女性財団	(財)山口県健康福祉財団	(財)やまぐち森林担い手財団	(財)山口県国際総合センター	(財)やまぐち産業振興財団	(財)山口県施設管理財団	(財)やまぐち県民活動きらめき財団	(財)山口県国際交流協会	(財)山口県建設技術センター	(財)山口県振興財団	(財)やまぐち農林振興公社	(財)山口県暴力追放県民会議
〔資産の部〕																	
１．有形固定資産																	
(1)地方公共団体																	
①普通会計																	
②公営事業会計																	
地方公共団体計																	
(2)関係団体																	
①一部事務組合・広域連合																	
②地方独立行政法人																	
③地方三公社	1	30	16,851	16,882													
④第三セクター					3	0	1	0	2,192	257	0	0	12	0	0	42,193	0
関係団体計	1	30	16,851	16,882	3	0	1	0	2,192	257	0	0	12	0	0	42,193	0
有形固定資産合計	1	30	16,851	16,882	3	0	1	0	2,192	257	0	0	12	0	0	42,193	0
２．投資等																	
(1)投資及び出資金	1,030	0	0	1,030	0	0	0	0	0	200	0	0	0	0	0	1	0
(2)貸付金	0	0	0	0	0	0	105	25	0	920	0	0	0	0	0	0	0
(3)基金	0	0	0	0	0	0	1,500	0	0	4,891	0	0	0	0	0	235	0
(4)退職手当組合積立金																	
(5)その他	0	27,338	1	27,339	1,105	996	7,381	1,270	327	1,926	8	1,658	723	38	24,766	441	505
投資等合計	1,030	27,338	1	28,369	1,105	996	8,986	1,295	327	7,937	8	1,658	723	38	24,766	677	505
３．流動資産																	
(1)現金・預金	1,063	5,079	908	7,050	30	10	102	57	169	887	27	4	4	76	6	302	2
(2)未収金	103	19	72	194	5	1	3	1	57	295	4	0	1	33	0	201	0
(3)その他	34,550	3,792	6	38,348	1	0	1	1	230	2,236	0	0	1	0	0	217	0
流動資産合計	35,716	8,890	986	45,592	36	11	106	59	456	3,418	31	4	6	109	6	720	2
４．繰延資産	0	0	0	0	0	0	0	0	0	0	0	0	0	0	0	0	0
資　産　合　計	36,747	36,258	17,838	90,843	1,144	1,007	9,093	1,354	2,975	11,612	39	1,662	741	147	24,772	43,590	507
〔負債の部〕																	
１．固定負債																	
(1)地方公共団体																	
①普通会計債																	
②公営企業債																	
地方公共団体計																	
(2)関係団体																	
①一部事務組合・広域連合地方債																	
②地方独立行政法人長期借入金																	
③地方三公社長期借入金	34,329	27,565	3,985	65,879													
④第三セクター長期借入金					0	0	0	26	844	3,317	0	0	0	0	12,630	41,177	0
関係団体計	34,329	27,565	3,985	65,879	0	0	0	26	844	3,317	0	0	0	0	12,630	41,177	0
(3)責務負担行為	0	0	0	0	0	0	0	0	0	0	0	0	0	0	0	0	0
(4)引当金	114	153	4,527	4,794	10	2	6,907	0	17	101	0	2	1	1	13	71	3
（うち　退職給与引当金）	45	76	6	127	10	2	8	0	17	95	0	2	1	1	13	71	3
（　　その他の引当金）	69	77	4,521	4,667	0	0	6,899	0	0	6	0	0	0	0	0	0	0
(5)その他	0	607	0	607	0	0	0	0	235	321	0	0	0	0	0	9	0
（うち　他会計借入金）	0	0	0	0	0	0	0	0	0	0	0	0	0	0	0	0	0
固定負債合計	34,443	28,325	8,512	71,280	10	2	6,907	26	1,096	3,733	0	2	1	1	12,643	41,257	3
２．流動負債																	
(1)翌年度償還予定額																	
①地方公共団体																	
②関係団体	0	4,096	1,671	5,767	0	0	0	0	190	2,566	0	0	0	0	0	0	0
翌年度償還予定額計	0	4,096	1,671	5,767	0	0	0	0	190	2,566	0	0	0	0	0	0	0
(2)翌年度繰上充用金	0	0	0	0	0	0	0	0	0	0	0	0	0	0	0	0	0
(3)その他	193	3,138	165	3,496	21	2	48	0	375	807	17	1	2	36	0	1,745	0
（うち他会計借入金翌年度償還予定額）																	
流動負債合計	193	7,234	1,836	9,263	21	2	48	0	565	3,373	17	1	2	36	0	1,745	0
負　債　合　計	34,636	35,559	10,348	80,543	31	4	6,955	26	1,661	7,106	17	3	3	37	12,643	43,002	3
〔資産・負債差額の部〕																	
資産・負債差額合計	2,111	699	7,490	10,300	1,113	1,003	2,138	1,328	1,314	4,506	22	1,659	738	110	12,129	588	504
負債及び資産・負債差額合計	36,747	36,258	17,838	90,843	1,144	1,007	9,093	1,354	2,975	11,612	39	1,662	741	147	24,772	43,590	507

山口県連結バランスシート〔試案〕（平成19年３月31日現在）

（単位　百万円）

	第三セクター									単純合計	調　整	調整後
	民法法人					商法法人			（合計）			
	㈶やまぐち角膜・腎臓等複合バンク	㈳山口県青果物生産出荷安定基金協会	㈳無角和種振興公社	㈳山口県栽培漁業公社	（小計）H	山口県流通センター㈱	山口宇部空港ビル㈱	（小計）I	（H＋I）J	E＋F＋G＋J	J	（E＋F＋I＋J）K
〔資産の部〕												
１．有形固定資産												
(1)地方公共団体												
①普通会計										2,699,983	0	2,699,983
②公営事業会計										238,057	0	238,057
地方公共団体計										2,938,040	0	2,938,040
(2)関係団体												
①一部事務組合・広域連合										0	0	0
②地方独立行政法人										6,367	0	6,367
③地方三公社										16,882	0	16,882
④第三セクター	0	0	62	23	44,743	204	2,751	2,955	47,698	47,698	0	47,698
関係団体	0	0	62	23	44,743	204	2,751	2,955	47,698	70,941	0	70,941
有形固定資産合計	0	0	62	23	44,743	204	2,751	2,955	47,698	3,008,981	0	3,008,981
２．投資等												
(1)投資及び出資金	0	0	0	0	201	0	28	28	229	42,927	△32,893	10,034
(2)貸付金	0	0	0	0	1,050	0	0	0	1,050	46,012	△38,172	7,840
(3)基金	0	0	0	0	6,626	0	0	0	6,626	41,713	△2,341	39,372
(4)退職手当組合積立金										0	0	0
(5)その他	310	447	160	1,024	43,085	0	1	1	43,086	80,696	△378	80,318
投資等合計	310	447	160	1,024	50,962	0	29	29	50,991	211,348	△73,784	137,564
３．流動資産												
(1)現金・預金	5	15	3	76	1,775	61	686	747	2,522	75,587	0	75,587
(2)未収金	1	33	3	0	638	2	19	21	659	12,702	0	12,702
(3)その他	0	248	21	0	2,956	3	7	10	2,966	41,436	0	41,436
流動資産合計	6	296	27	76	5,369	66	712	778	6,147	129,719	0	129,719
４．繰延資産	0	0	0	0	0	0	0	0	0	121	0	121
資　産　合　計	316	743	249	1,123	101,074	270	3,492	3,762	104,836	3,350,169	△73,784	3,276,385
〔負債の部〕												
１．固定負債												
(1)地方公共団体												
①普通会計債										1,032,320	0	1,032,320
②公営企業債										68,498	0	68,498
地方公共団体計										1,100,818	0	1,100,818
(2)関係団体												
①一部事務組合・広域連合地方債										0	0	0
②地方独立行政法人長期借入金										0	0	0
③地方三公社長期借入金										65,879	△59	65,820
④第三セクター長期借入金	0	0	0	0	57,988	0	1,888	1,888	59,876	59,876	△32,260	27,616
関係団体計	0	0	0	0	57,988	0	1,888	1,888	59,876	125,755	△32,319	93,436
(3)債務負担行為	0	0	0	0	0	0	0	0	0	0	0	0
(4)引当金	1	125	0	23	7,277	0	14	14	7,291	229,825	0	229,825
（うち　退職給与引当金）	1	0	0	23	247	0	14	14	261	276,156	0	276,156
（　　その他の引当金）	0	125	0	0	7,030	0	0	0	7,030	13,669	0	13,669
(5)その他	0	0	0	0	565	0	288	288	853	2,127	0	2,127
（うち　他会計借入金）	0	0	0	0	0	0	288	288	288	288	0	288
固定負債合計	1	125	0	23	65,830	0	2,190	2,190	68,020	1,458,525	△32,319	1,426,206
２．流動負債												
(1)翌年度償還予定額												
①地方公共団体										106,451	0	106,451
②関係団体	0	0	0	0	2,756	0	219	219	2,975	8,742	△8,176	566
翌年度償還予定額計	0	0	0	0	2,756	0	219	219	2,975	115,193	△8,176	107,017
(2)翌年度繰上充用金	0	0	0	0	0	0	0	0	0	0	0	0
(3)その他	1	281	3	21	3,360	4	97	101	3,461	9,621		9,621
（うち他会計借入金翌年度償還予定額）										0	0	0
流動負債合計	1	281	3	21	6,116	4	316	320	6,436	124,814	△8,176	116,638
負　債　合　計	2	406	3	44	71,946	4	2,506	2,510	74,456	1,583,339	△40,495	1,542,844
〔資産・負債差額の部〕												
資産・負債差額合計	314	337	246	1,079	29,128	266	986	1,252	30,380	1,766,830	△33,289	1,733,541
負債及び資産・負債差額合計	316	743	249	1,123	101,074	270	3,492	3,762	104,836	3,350,169	△73,784	3,276,385