

付 属 資 料

1 歳入の内訳

○ 性質別内訳

一般財源と特定財源

(単位 百万円、%)

区 分		24 年 度		23 年 度		比 較	
		当初予算額	構成比	当初予算額	構成比	増 減 額	伸率
一 般 財 源	県 税	144,539	20.8	139,647	18.7	4,892	3.5
	地 方 交 付 税	176,000	25.3	176,000	23.6	0	0.0
	県 債 (臨時財政対策債)	51,000	7.3	51,700	6.9	△ 700	△ 1.4
	そ の 他	70,459	10.2	91,634	12.3	△ 21,175	△ 23.1
	計	441,998	63.6	458,981	61.5	△ 16,983	△ 3.7
特 定 財 源	国 庫 支 出 金	80,747	11.6	80,900	10.8	△ 153	△ 0.2
	諸 収 入	81,575	11.7	89,384	12.0	△ 7,809	△ 8.7
	県 債	58,716	8.5	67,087	9.0	△ 8,371	△ 12.5
	そ の 他	32,184	4.6	50,051	6.7	△ 17,867	△ 35.7
	計	253,222	36.4	287,422	38.5	△ 34,200	△ 11.9
総 額		695,220	100.0	746,403	100.0	△ 51,183	△ 6.9

自主財源と依存財源

区 分		24 年 度		23 年 度		比 較	
		当初予算額	構成比	当初予算額	構成比	増 減 額	伸率
自 主 財 源	県 税	144,539	20.8	139,647	18.7	4,892	3.5
	諸 収 入	84,960	12.2	94,815	12.7	△ 9,855	△ 10.4
	そ の 他	77,223	11.1	113,401	15.2	△ 36,178	△ 31.9
	計	306,722	44.1	347,863	46.6	△ 41,141	△ 11.8
依 存 財 源	地 方 交 付 税	176,000	25.3	176,000	23.6	0	0.0
	国 庫 支 出 金	80,882	11.6	80,900	10.8	△ 18	0.0
	県 債	109,716	15.8	118,787	15.9	△ 9,071	△ 7.6
	そ の 他	21,900	3.2	22,853	3.1	△ 953	△ 4.2
	計	388,498	55.9	398,540	53.4	△ 10,042	△ 2.5
総 額		695,220	100.0	746,403	100.0	△ 51,183	△ 6.9

2 歳出の内訳

① 目的別内訳

(単位 百万円、%)

区 分	24 年 度		23 年 度		比 較	
	当初予算額	構成比	当初予算額	構成比	増 減 額	伸率
議 会 費	1,495	0.2	1,602	0.2	△107	△6.7
総 務 費	29,474	4.2	36,817	4.9	△7,343	△19.9
民 生 費	87,840	12.6	91,007	12.2	△3,167	△3.5
衛 生 費	23,770	3.4	26,468	3.5	△2,698	△10.2
労 働 費	5,072	0.7	7,395	1.0	△2,323	△31.4
農 林 水 産 業 費	38,250	5.5	37,907	5.1	343	0.9
商 工 費	78,235	11.3	79,719	10.7	△1,484	△1.9
土 木 費	82,369	11.9	115,510	15.5	△33,141	△28.7
警 察 費	38,572	5.6	40,106	5.4	△1,534	△3.8
教 育 費	147,052	21.2	150,880	20.2	△3,828	△2.5
災 害 復 旧 費	5,499	0.8	6,503	0.9	△1,004	△15.4
公 債 費	110,080	15.8	107,104	14.3	2,976	2.8
諸 支 出 金	47,312	6.8	45,185	6.1	2,127	4.7
予 備 費	200	0.0	200	0.0	0	0.0
総 額	695,220	100.0	746,403	100.0	△51,183	△6.9

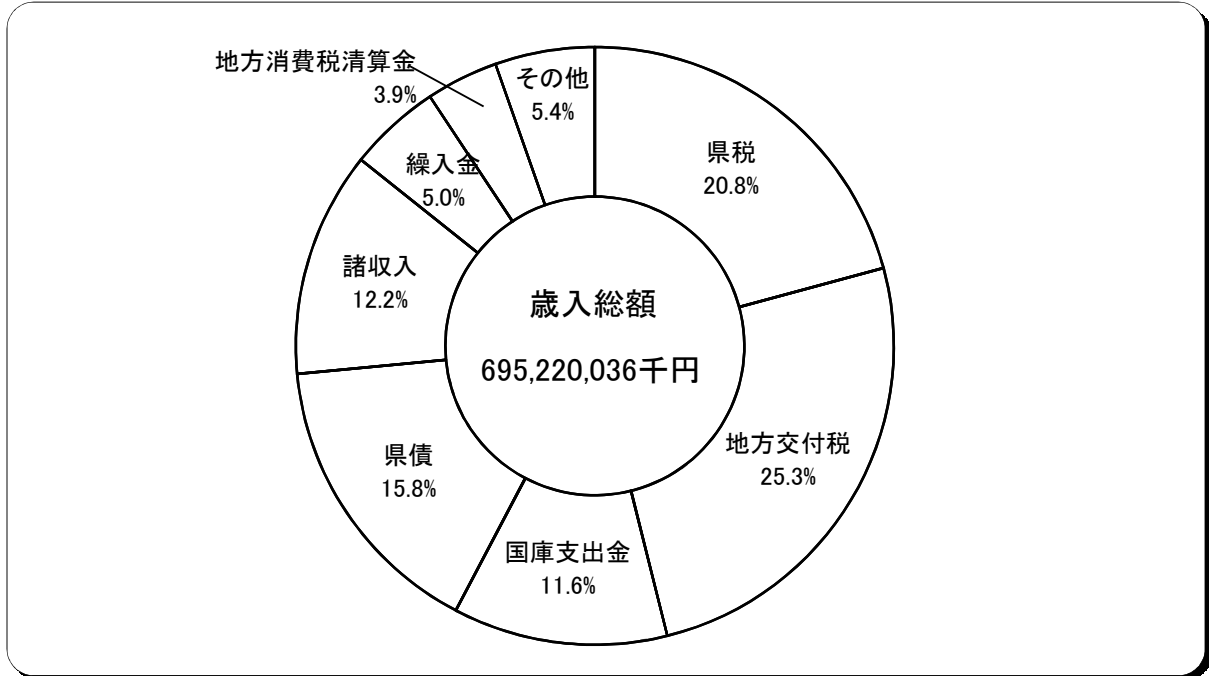
② 性質別内訳

(単位 百万円、%)

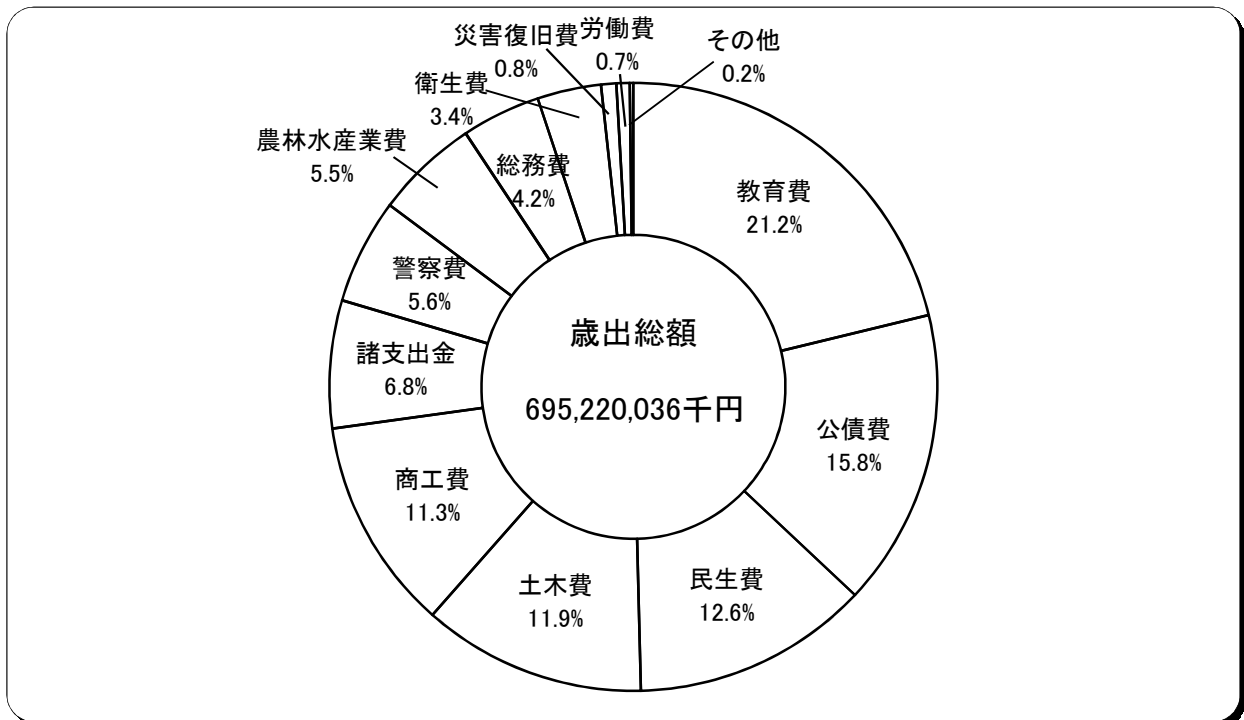
区 分		24 年 度		23 年 度		比 較	
		当初予算額	構成比	当初予算額	構成比	増 減 額	伸率
義 務 的 経 費	人 件 費	187,033	26.9	186,019	24.9	1,014	0.5
	公 債 費	110,080	15.8	107,104	14.3	2,976	2.8
	扶 助 費	39,243	5.7	39,233	5.3	10	0.0
	計	336,356	48.4	332,356	44.5	4,000	1.2
投 資 的 経 費	補助公共事業	65,119	9.3	64,075	8.6	1,044	1.6
	直轄事業負担金	7,448	1.1	8,447	1.1	△999	△ 11.8
	単独公共事業	14,419	2.1	13,830	1.9	589	4.3
	小 計	86,986	12.5	86,352	11.6	634	0.7
	県営建築事業	7,563	1.1	15,371	2.1	△7,808	△ 50.8
	そ の 他	5,575	0.8	6,515	0.8	△940	△ 14.4
	普通建設事業	100,124	14.4	108,238	14.5	△8,114	△ 7.5
	災害復旧事業	5,565	0.8	6,594	0.9	△1,029	△ 15.6
	計	105,689	15.2	114,832	15.4	△9,143	△ 8.0
そ の 他	物 件 費	17,773	2.6	20,382	2.7	△2,609	△ 12.8
	維持補修費	3,473	0.5	3,432	0.5	41	1.2
	貸 付 金	81,000	11.6	86,681	11.6	△5,681	△ 6.6
	そ の 他	150,929	21.7	188,720	25.3	△37,791	△ 20.0
	計	253,175	36.4	299,215	40.1	△46,040	△ 15.4
総 額		695,220	100.0	746,403	100.0	△51,183	△ 6.9

平成24年度一般会計歳入歳出予算額構成図

○ 歳 入

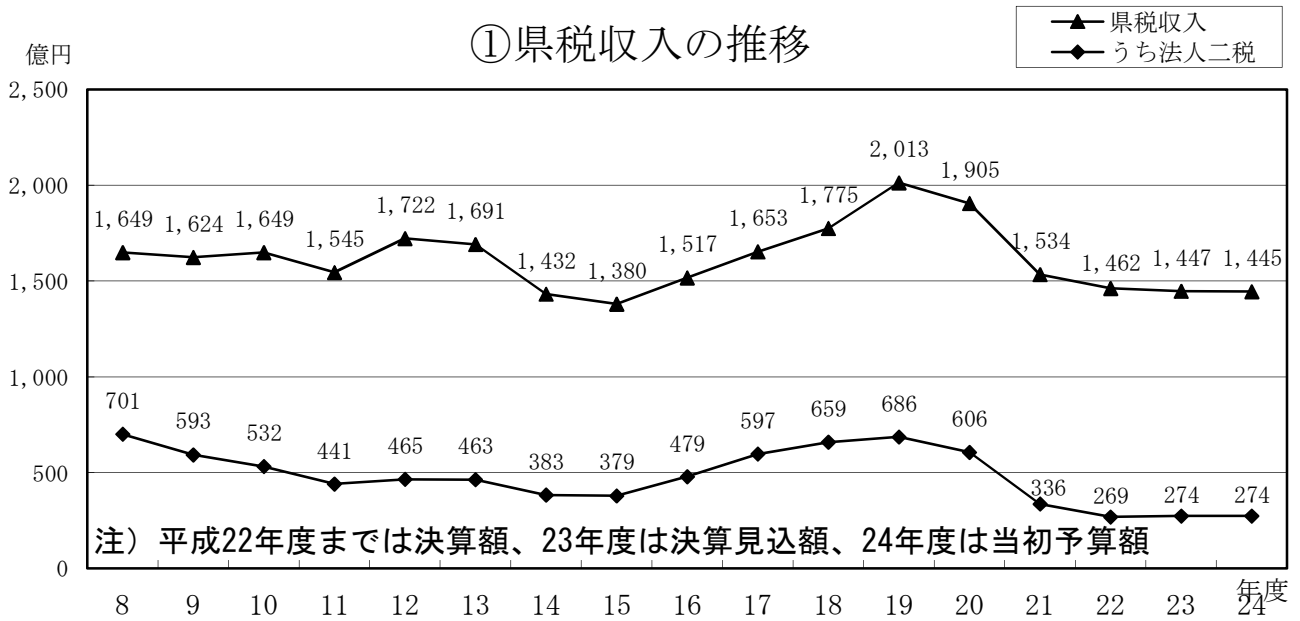


○ 歳 出（目的別内訳）

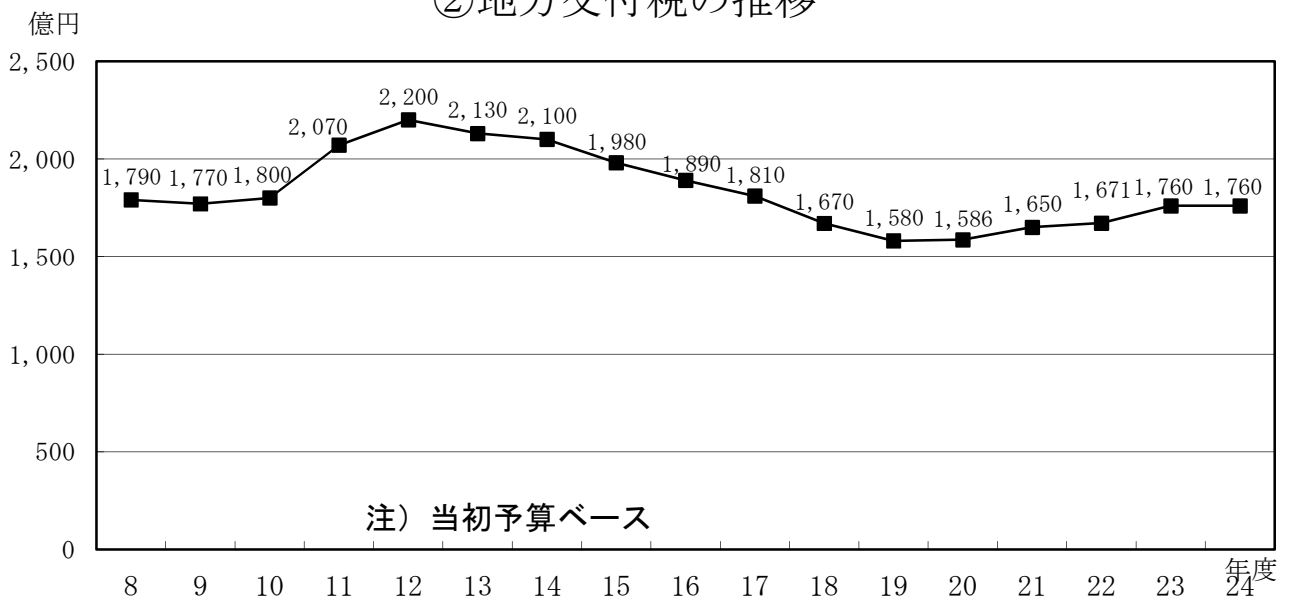


3 県財政の状況

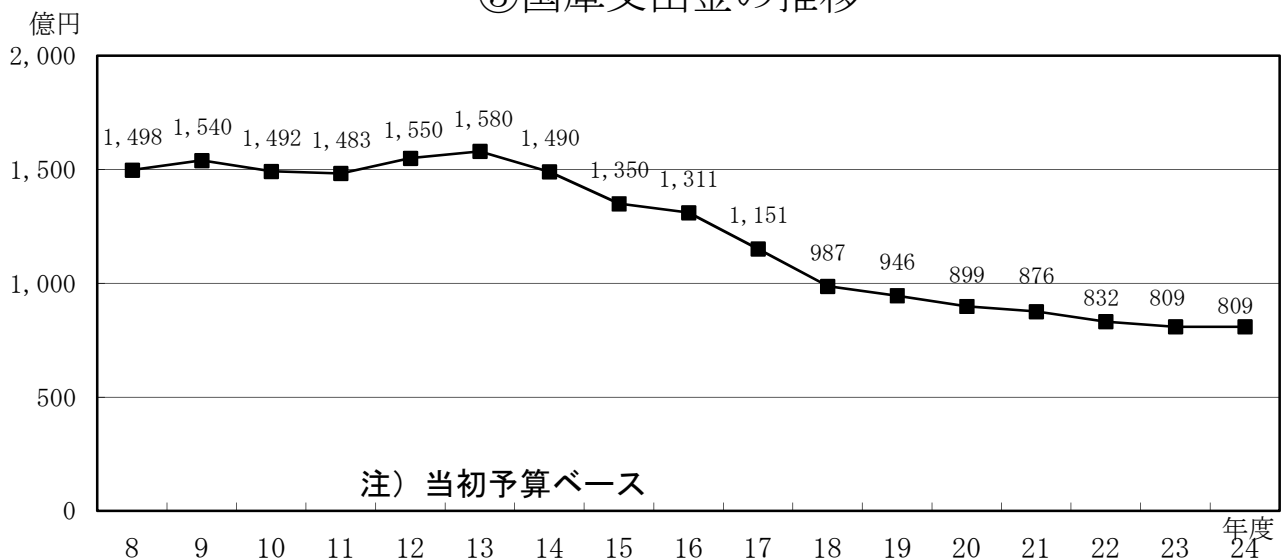
① 県税収入の推移



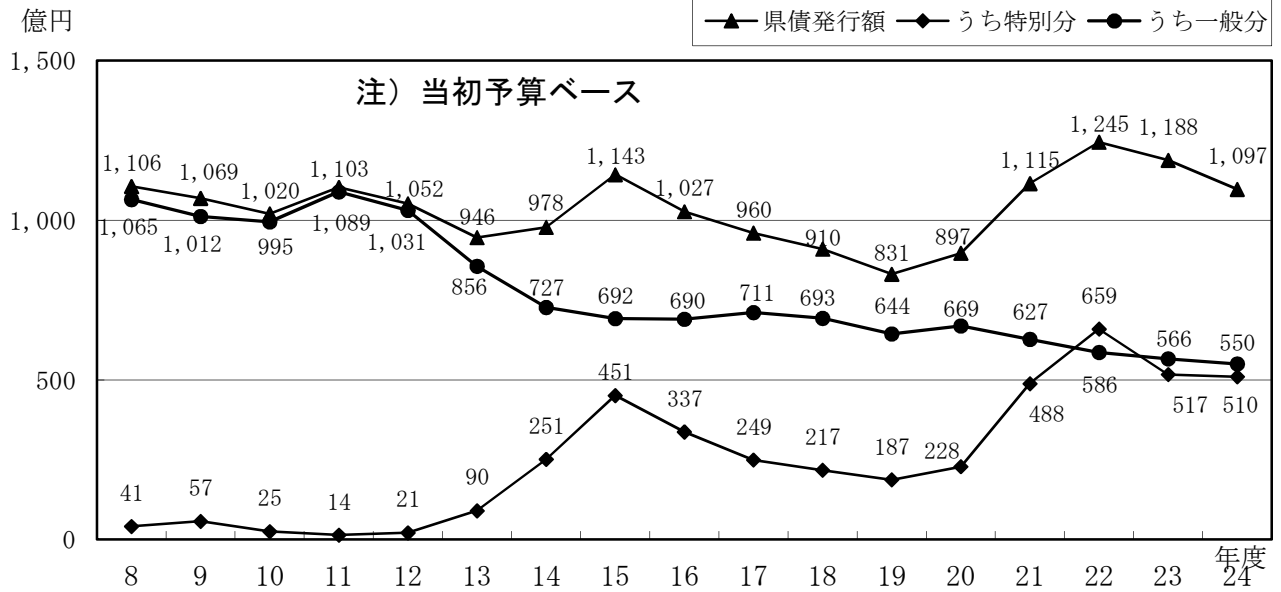
② 地方交付税の推移



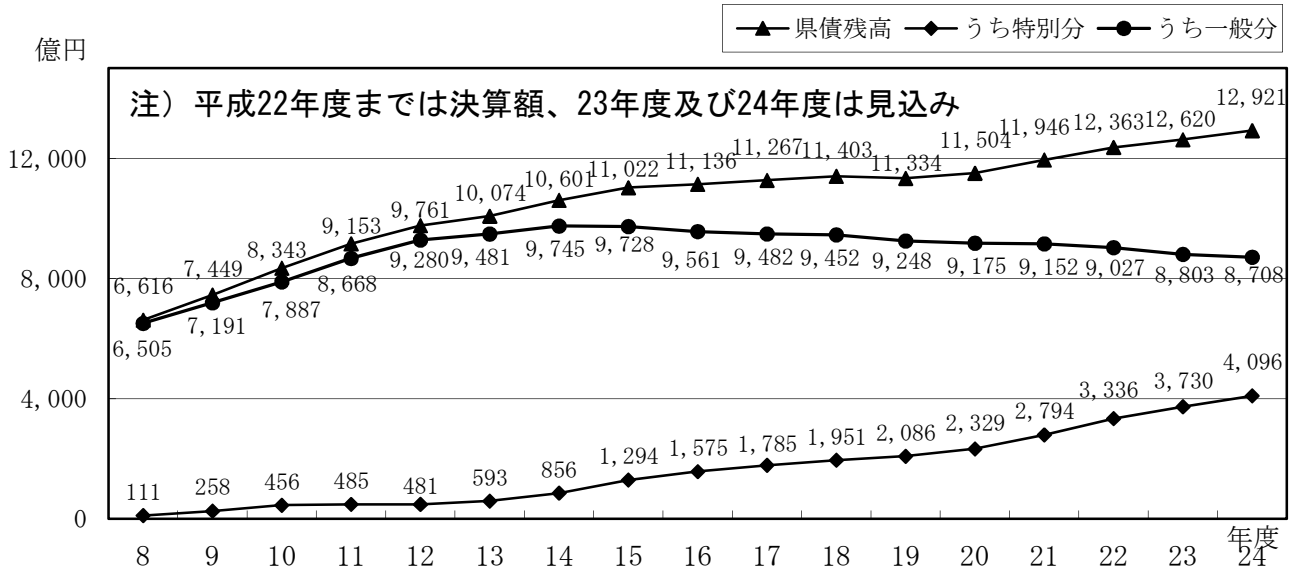
③ 国庫支出金の推移



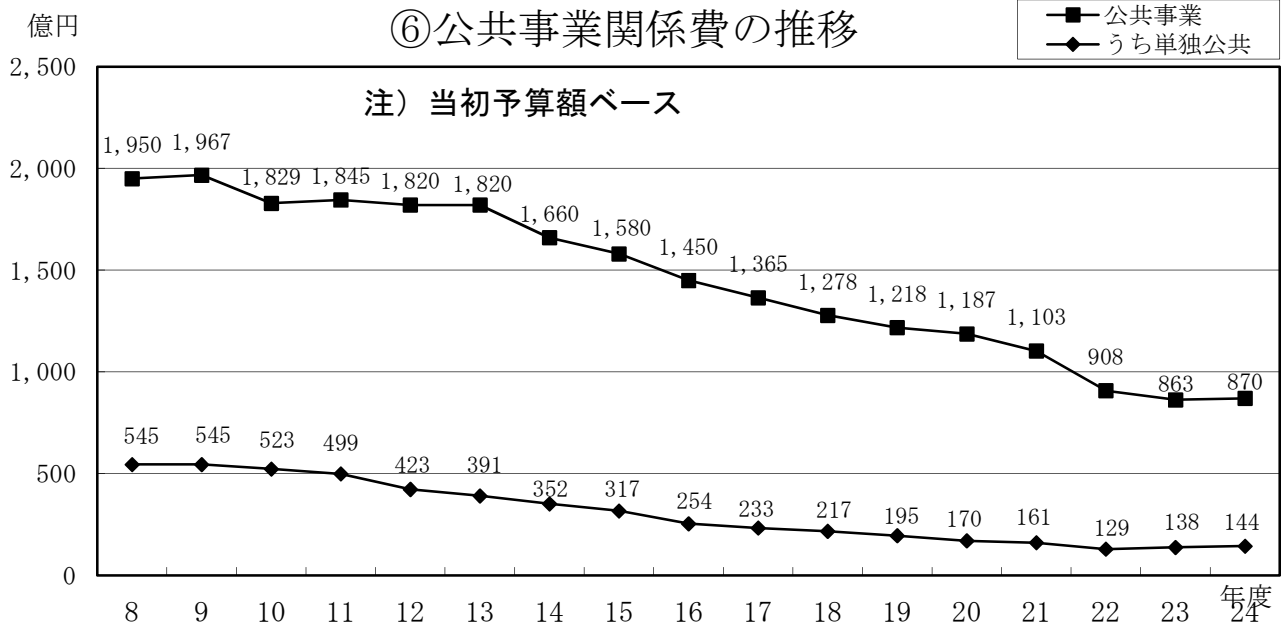
④ 県債発行額の推移

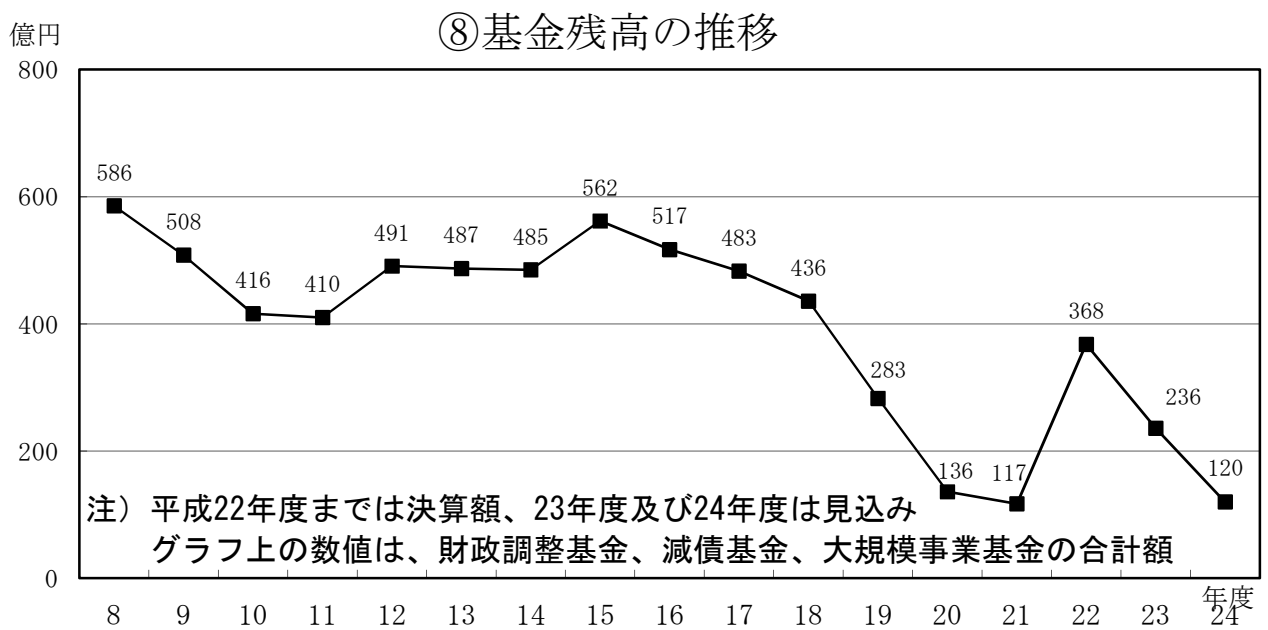
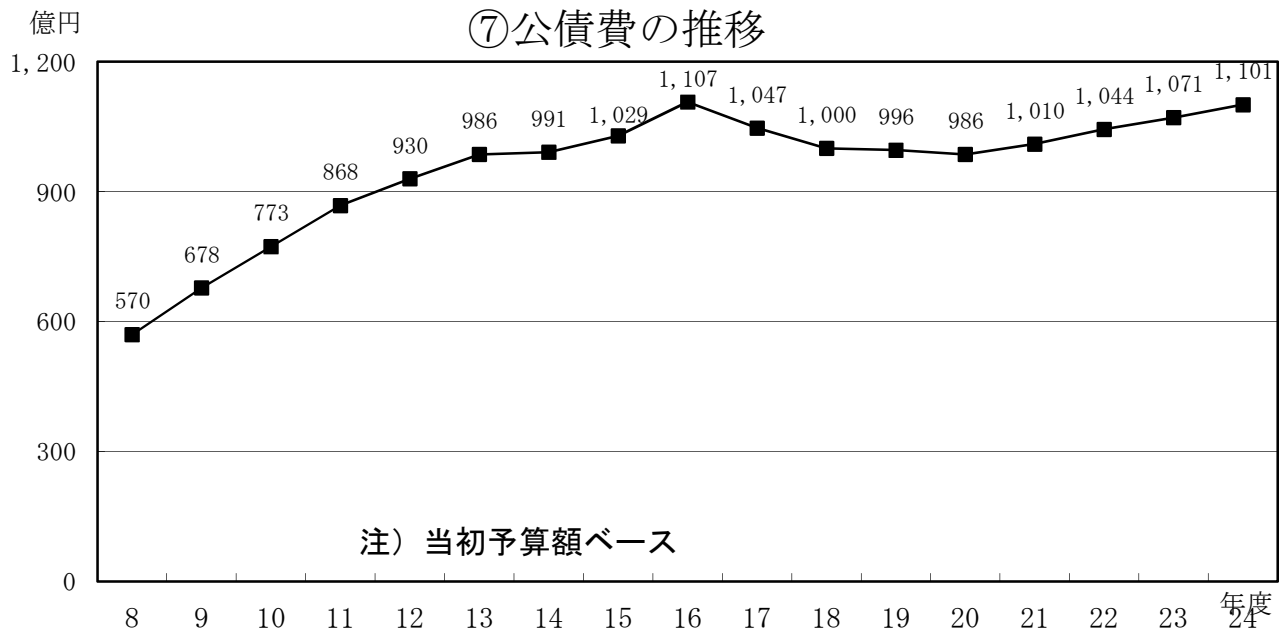


⑤ 県債残高の推移



⑥ 公共事業関係費の推移





4 新規事業数等に関する調

区 分	23年度	24年度
新規事業	49事業	38事業
廃止事業	83事業	100事業

5 特別会計予算

(単位 千円)

会計名	平成24年度 当初予算額 A	平成23年度 当初予算額 B	比較増減 A - B	主な内容
母子寡婦福祉資金	352,153	354,018	△1,865	貸付金 330,000
中小企業近代化資金	3,098,178	3,552,989	△454,811	小規模企業者等設備導入資金 1,430,500 新事業活動支援設備貸与事業資金 100,000
下関漁港地方卸売市場	562,210	717,535	△155,325	市場管理 425,652 市場維持管理費 215,844 水産加工団地整備 136,558 水産加工団地整備費 136,558
林業・木材産業改善資金	124,274	124,776	△502	林業・木材産業改善資金貸付金 120,000 林業就業促進資金貸付金 3,636
沿岸漁業改善資金	101,186	101,218	△32	貸付金 100,000
当せん金付証券発売事業	4,649,233	4,643,038	6,195	一般会計繰出金 4,648,090
収入証紙	4,796,807	5,802,700	△1,005,893	他会計繰出金 4,796,807
土地取得事業	431,939	1,967	429,972	土地取得基金管理費 1,029 産業団地管理費 423,300 分譲宅地管理費 7,610
流域下水道事業	1,247,967	1,142,472	105,495	流域下水道総務費 618,115 流域下水道建設費 176,500 公債費 453,352
公債管理	120,264,073	128,175,583	△7,911,510	公債元金 102,600,804 公債利子 17,651,632
港湾整備事業	3,716,408	3,803,810	△87,402	港湾管理費 907,233 港湾整備費 908,960 公債費 1,900,215
地方独立行政法人 山口県立病院機構	1,876,016	2,848,932	△972,916	貸付金 514,100 公債費 1,361,916
就農支援資金	166,589	153,257	13,332	農業改良資金貸付金 34,260 就農支援資金貸付金 130,908
合計	141,387,033	151,422,295	△10,035,262	

6 企業会計予算

(単位 千円)

会計名	平成24年度 当初予算額 A	平成23年度 当初予算額 B	比較増減 A - B	主な内容
電気事業				
収益的収入	1,498,497	1,505,591	△7,094	電力料 1,458,696
支出	1,354,703	1,392,603	△37,900	営業費用 1,258,404
資本的収入	1,600,479	1,600,878	△399	一般会計返済金 1,600,000
支出	547,648	454,857	92,791	マイクロ水力発電所建設費 123,000
工業用水道事業				
収益的収入	7,120,443	7,355,374	△234,931	給水収益 6,770,988
支出	6,176,384	5,974,715	201,669	営業費用 5,496,793
資本的収入	2,291,833	2,862,796	△570,963	
支出	5,455,470	5,976,980	△521,510	生見川工業用水道建設費 44,000 木屋川第2期 " 23,000 佐波川第2期 " 54,000 小瀬川第2期 " 62,000
合計(2会計)	13,534,205	13,799,155	△264,950	収益的支出及び資本的支出の合計