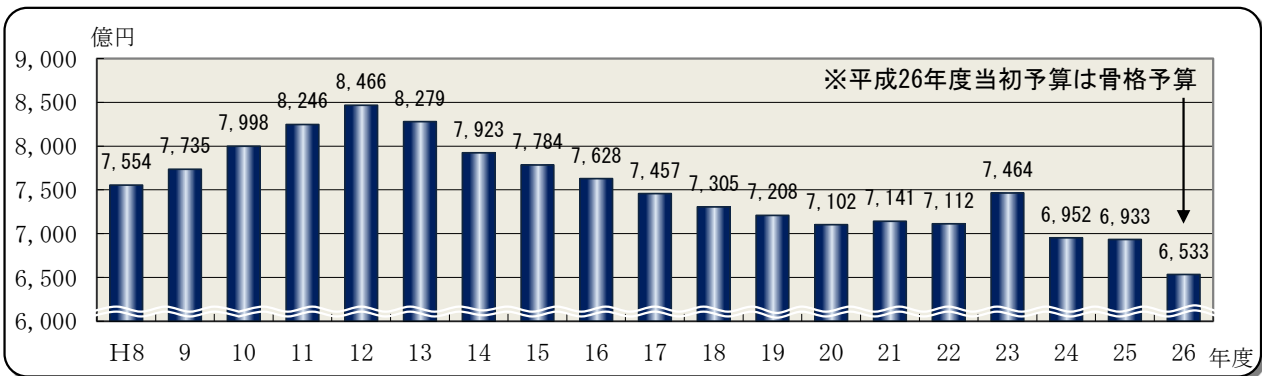


付 属 資 料

	(頁)
1 歳入・歳出予算等の推移（一般会計）	57
2 県債残高の推移（一般会計）	59
3 特別会計予算	60
4 企業会計予算	61

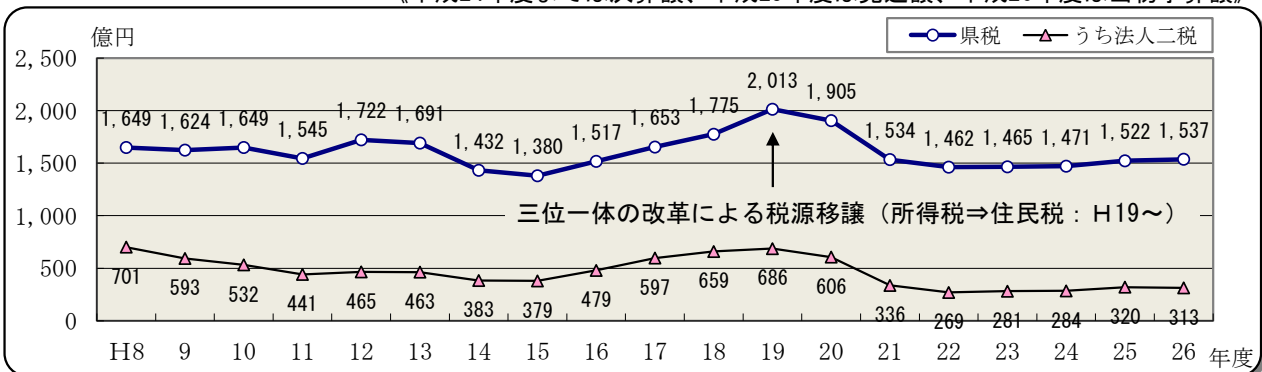
1 歳入・歳出予算等の推移（一般会計）

(1) 当初予算規模



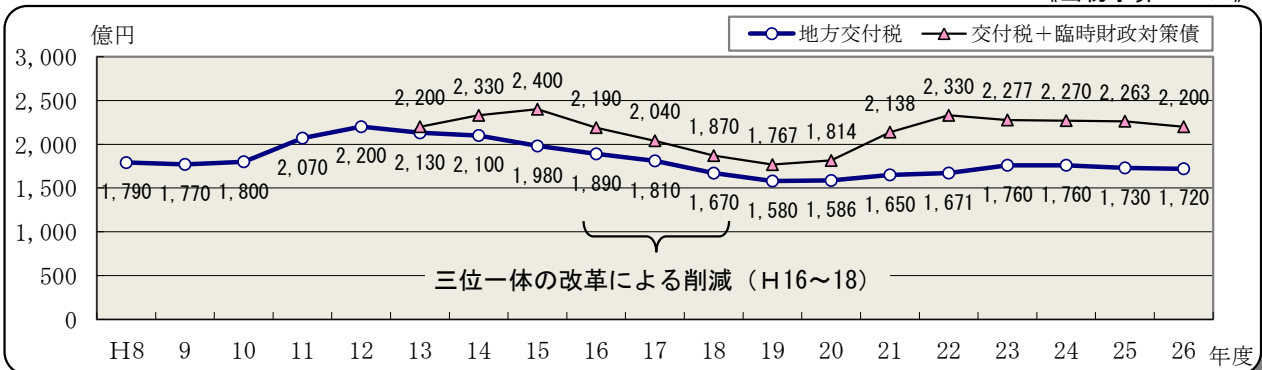
(2) 県税収入

《平成24年度までは決算額、平成25年度は見込額、平成26年度は当初予算額》



(3) 地方交付税

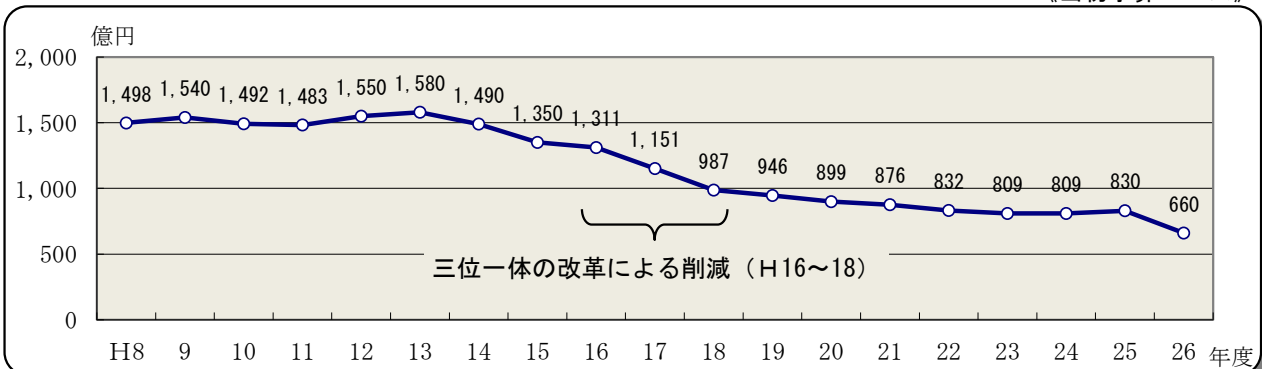
《当初予算ベース》



※臨時財政対策債：国の地方財政対策により、地方交付税の振替措置として発行する県債（H13～）

(4) 国庫支出金

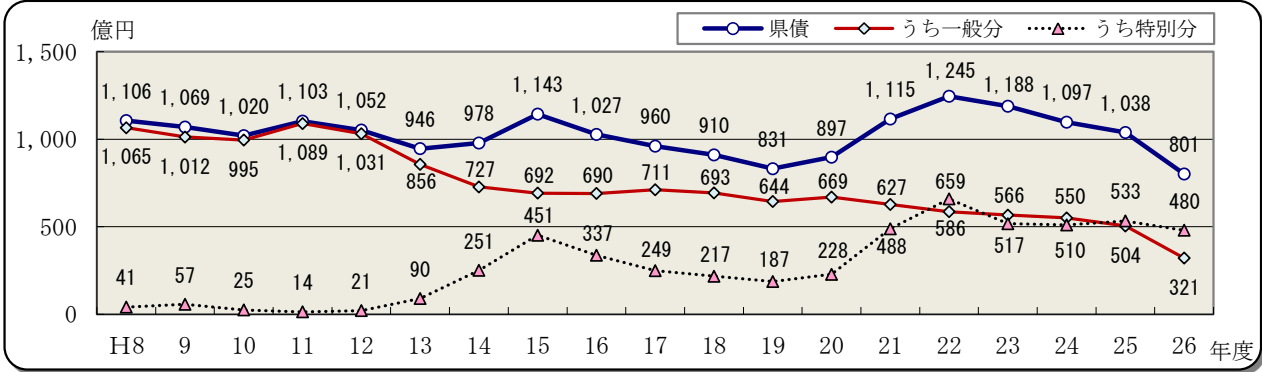
《当初予算ベース》



※平成26年度当初予算は、骨格予算に伴い減少

(5) 県債発行額

《当初予算ベース》



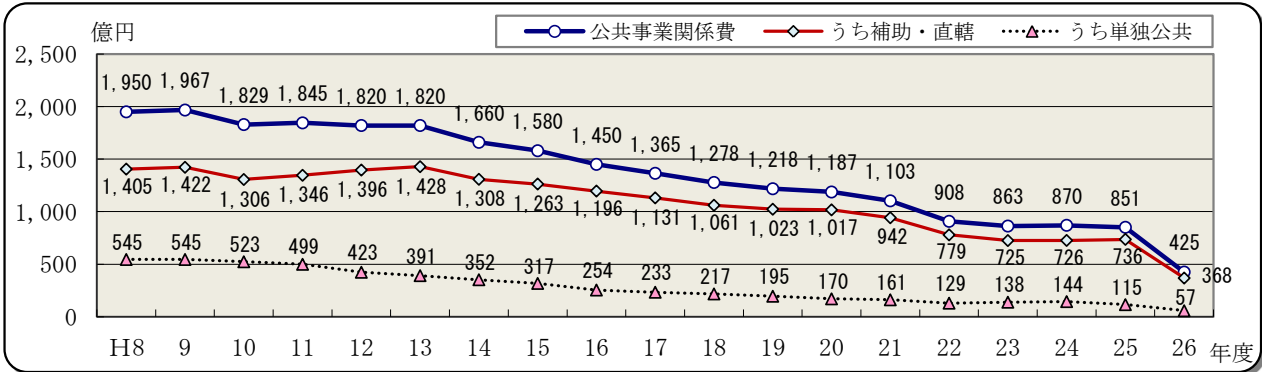
※一般分：公共事業等の財源に充当するため発行する県債

※特別分：地方交付税の振替措置等として発行する県債（臨時財政対策債、減税補てん債、減収補てん債）

※平成26年度当初予算は、骨格予算に伴い、一般分の発行額が減少

(6) 公共事業関係費

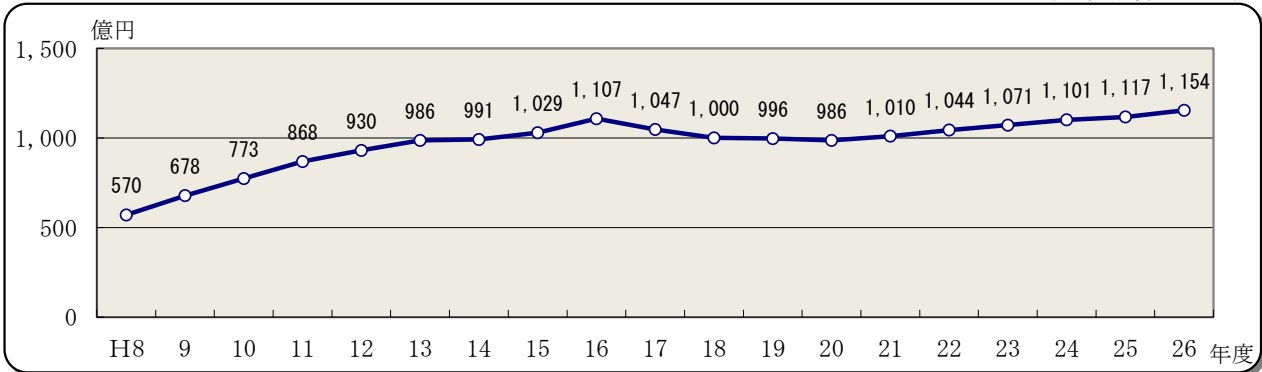
《当初予算ベース》



※平成26年度当初予算は、骨格予算につき事業費が減少

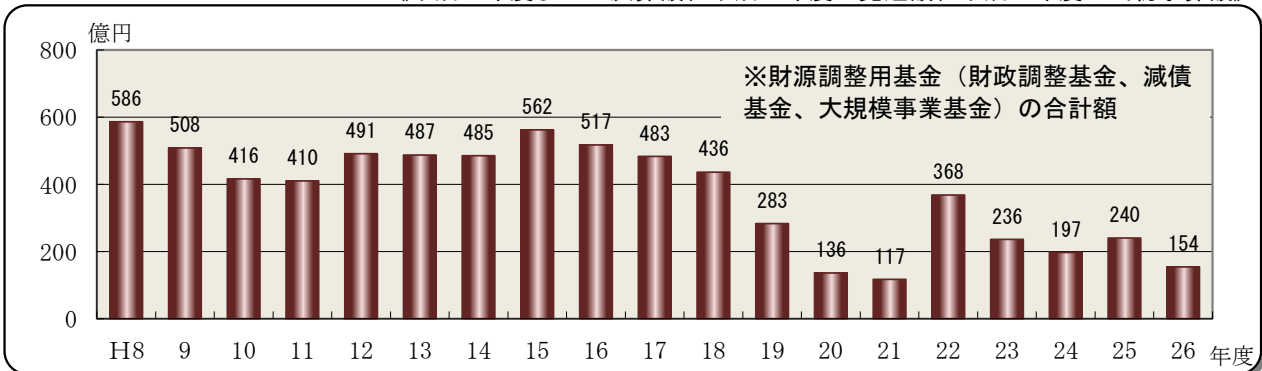
(7) 公債費

《当初予算ベース》



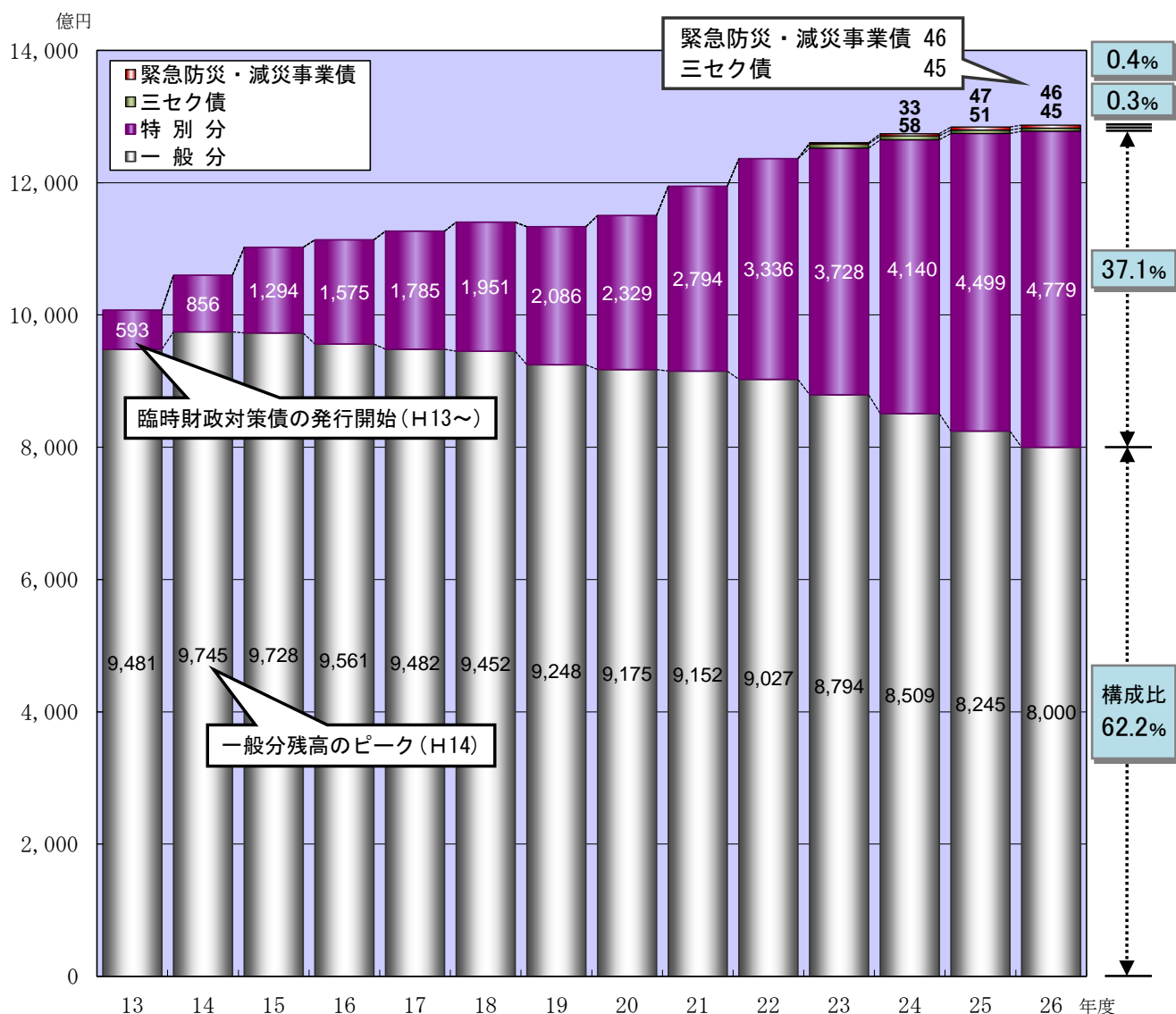
(8) 基金残高

《平成24年度までは決算額、平成25年度は見込額、平成26年度は当初予算額》



2 県債残高の推移（一般会計）

○ 一般分の県債残高は、平成14年度末をピークに、平成26年度まで12年連続で減少。



(注) 1 平成13年度末～24年度末は決算、25年度末は決算見込み、26年度末は当初予算ベース。

2 平成19年度以降は、港湾整備事業特別会計（平成19年度設置）分を含まない額。

(単位 億円)

区分	H13	H14	H15	H16	H17	H18	H19	H20	H21	H22	H23	H24	H25	H26
一般分	9,481 (201)	9,745 (264)	9,728 (▲17)	9,561 (▲167)	9,482 (▲79)	9,452 (▲30)	9,248 (▲204)	9,175 (▲73)	9,152 (▲23)	9,027 (▲125)	8,794 (▲233)	8,509 (▲285)	8,245 (▲264)	8,000 (▲245)
特別分	593 (112)	856 (263)	1,294 (438)	1,575 (281)	1,785 (210)	1,951 (166)	2,086 (135)	2,329 (243)	2,794 (465)	3,336 (542)	3,728 (392)	4,140 (412)	4,499 (359)	4,779 (280)
三セク債	—	—	—	—	—	—	—	—	—	—	64 (皆増)	58 (▲6)	51 (▲7)	45 (▲6)
緊急防災・減災事業債	—	—	—	—	—	—	—	—	—	—	18 (皆増)	33 (15)	47 (14)	46 (▲1)
合計	10,074 (313)	10,601 (527)	11,022 (421)	11,136 (114)	11,267 (131)	11,403 (136)	11,334 (▲69)	11,504 (170)	11,946 (442)	12,363 (417)	12,604 (241)	12,740 (136)	12,842 (102)	12,870 (28)

(注) 下段()書きは、対前年度増減額。

3 特別会計予算

(単位 千円)

会計名	H26当初 A	H25当初 B	比較増減 A-B	主な内容
母子寡婦福祉資金	812,772	597,385	215,387	貸付金 300,000 公債費 337,319 一般会計繰出金 170,924
中小企業 近代化資金	2,304,670	2,481,746	▲177,076	小規模企業者等設備導入資金 1,430,500 新事業活動支援設備貸与事業 資金 100,000
下関漁港 地方卸売市場	538,107	546,448	▲8,341	市場管理 401,549 市場維持管理費 199,985 水産加工団地整備 136,558 水産加工団地整備費 136,558
林業・木材産業 改善資金	124,241	124,437	▲196	林業・木材産業改善資金 貸付金 120,000 林業就業促進資金貸付金 3,357
沿岸漁業改善資金	101,172	101,172	0	貸付金 100,000
当せん金付証券 発売事業	4,859,042	4,857,945	1,097	一般会計繰出金 4,857,947
収入証紙	3,931,026	5,229,968	▲1,298,942	他会計繰出金 3,931,026
土地取得事業	264,218	472,674	▲208,456	土地取得基金管理費 1,028 産業団地管理費 256,729 分譲宅地管理費 6,461
流域下水道事業	1,766,453	1,456,045	310,408	流域下水道総務費 667,299 流域下水道建設費 632,500 公債費 466,654
公債管理	127,208,319	124,497,181	2,711,138	公債元金 112,391,133 公債利子 14,803,370
港湾整備事業	3,440,798	3,567,057	▲126,259	港湾管理費 882,985 港湾整備費 861,120 公債費 1,696,693
地方独立行政法人 山口県立病院機構	2,465,849	1,565,803	900,046	貸付金 1,374,500 公債費 1,091,349
就農支援資金	153,932	158,845	▲4,913	農業改良資金貸付金 21,825 就農支援資金貸付金 130,908
合計	147,970,599	145,656,706	2,313,893	

4 企業会計予算

(単位 千円)

会計名	H26当初 A	H25当初 B	比較増減 A-B	主な内容
電気事業				
収益的収入	1,735,449	1,450,916	284,533	電力料 1,633,552 特別利益 24,260 (会計基準見直しに伴うもの)
収益的支出	1,589,834	1,307,070	282,764	営業費用 1,432,120 特別損失 23,924 (会計基準見直しに伴うもの)
資本的収入	1,621,680	15,715	1,605,965	一般会計返済金 1,600,000
資本的支出	454,538	2,554,973	▲2,100,435	小水力発電所建設費 133,000 水越ダム管理改良費 24,818 ダム分担金 80,496
工業用水道事業				
収益的収入	24,487,226	6,778,535	17,708,691	給水収益 6,078,572 特別利益 17,567,341 (会計基準見直しに伴うもの)
収益的支出	52,284,213	5,784,602	46,499,611	営業費用 5,550,862 特別損失 46,021,299 (会計基準見直しに伴うもの)
資本的収入	1,292,101	1,552,903	▲260,802	企業債 1,200,000
資本的支出	4,167,284	4,633,410	▲466,126	島田川建設費 53,000 厚東川改良費 612,174 周南改良費 349,702 厚狭川改良費 255,542 佐波川改良費 250,372
合計	58,495,869	14,280,055	44,215,814	収益的支出・資本的支出合計額