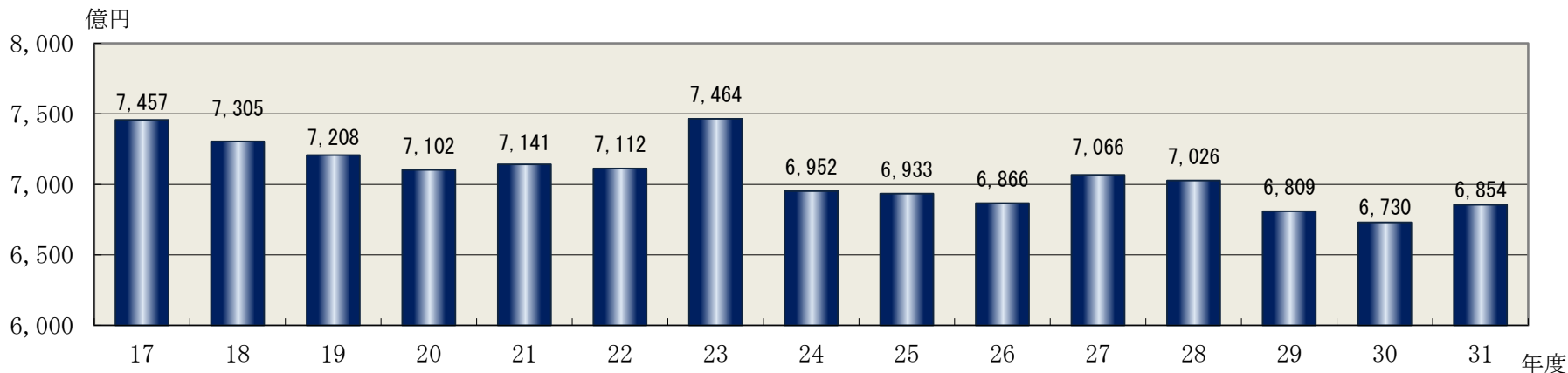


《付 属 資 料》

1 歳入・歳出予算等の推移（一般会計）

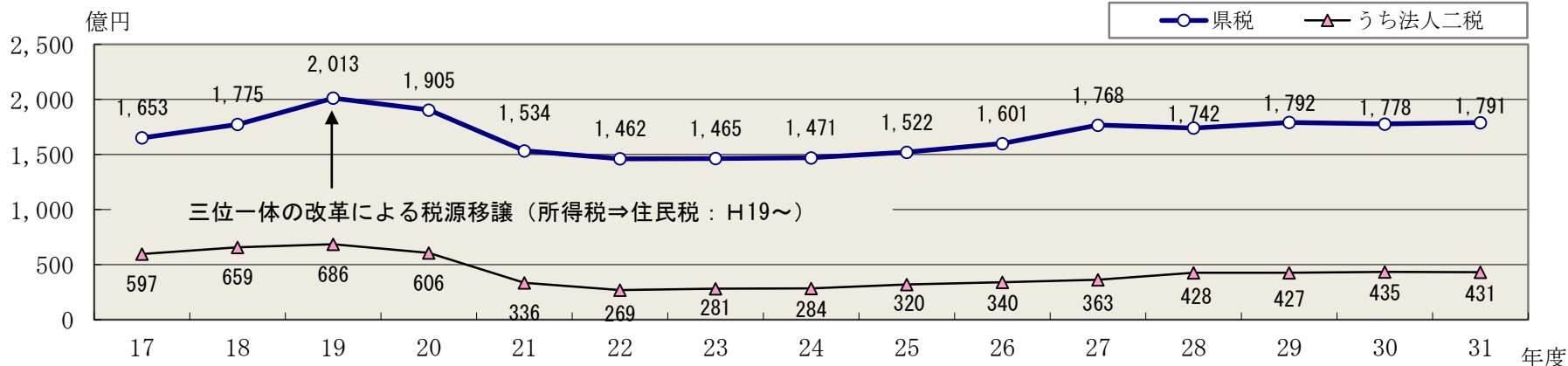
○ 予算規模

《当初予算ベース（H26は6月補正後予算ベース）》



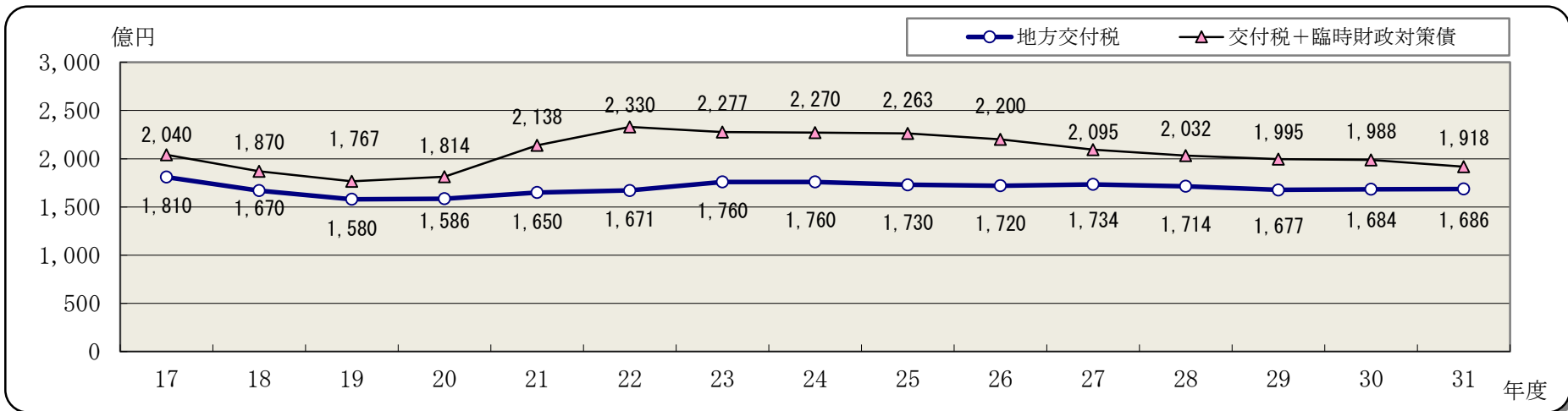
○ 県税収入

《H29までは決算額、H30は見込額、H31は当初予算額》



○ 地方交付税

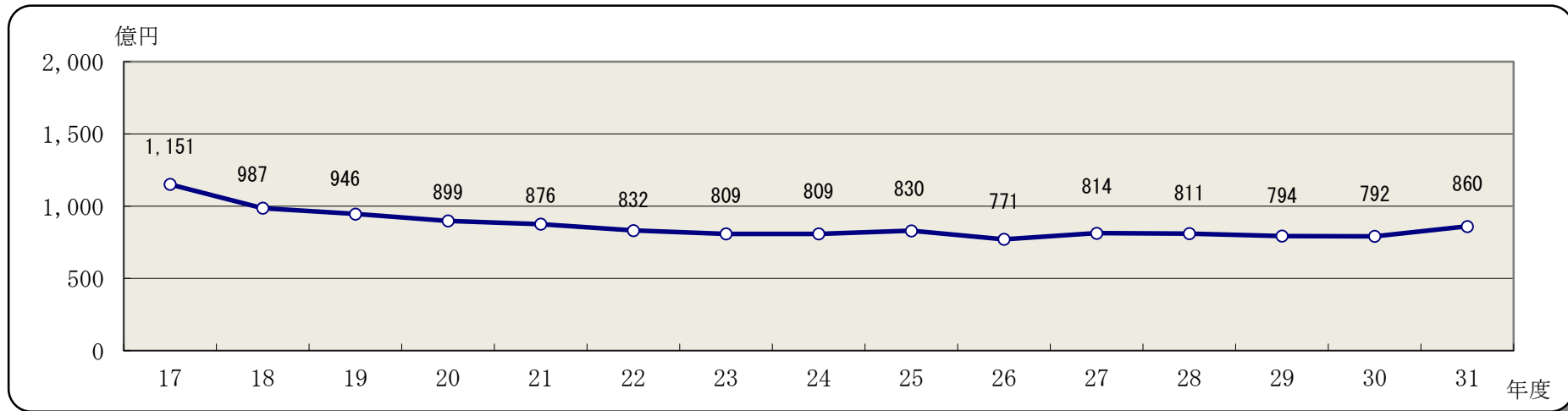
《当初予算ベース（H26は6月補正後予算ベース）》



※臨時財政対策債：国の地方財政対策により、地方交付税の振替措置として発行する県債（H13～）

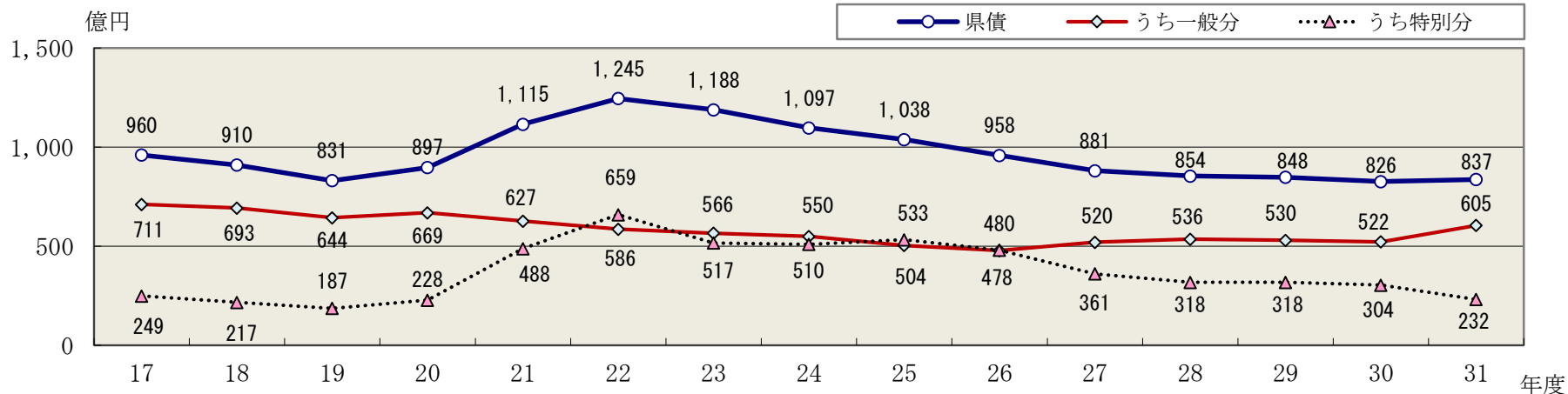
○ 国庫支出金

《当初予算ベース（H26は6月補正後予算ベース）》



○ 県債発行額

《当初予算ベース（H26は6月補正後予算ベース）》

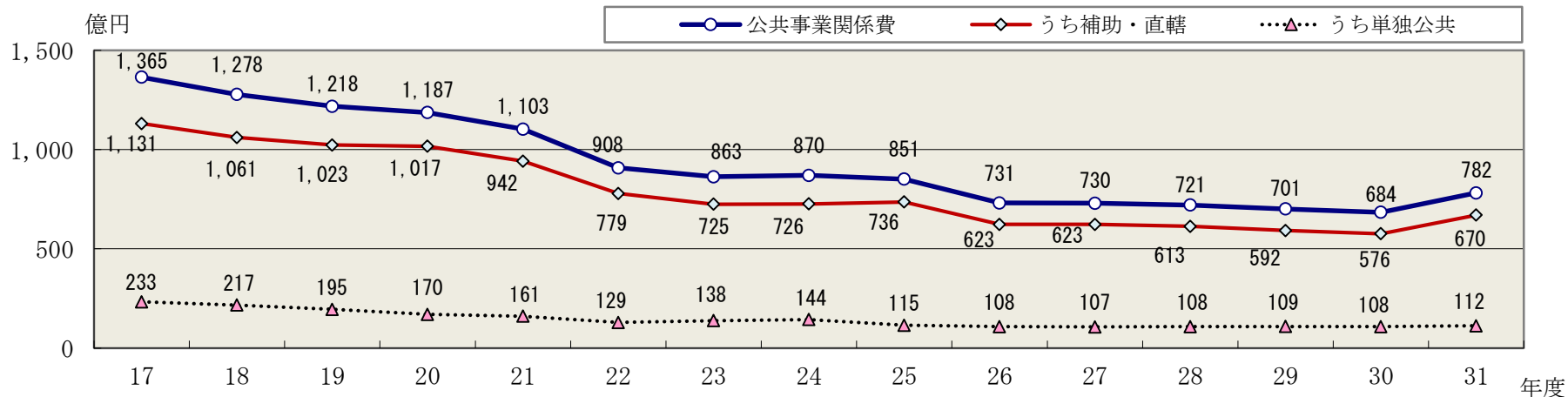


※一般分：公共事業等の財源に充当するため発行する県債

※特別分：地方交付税の振替措置等として発行する県債（臨時財政対策債、減税補てん債、減収補てん債）

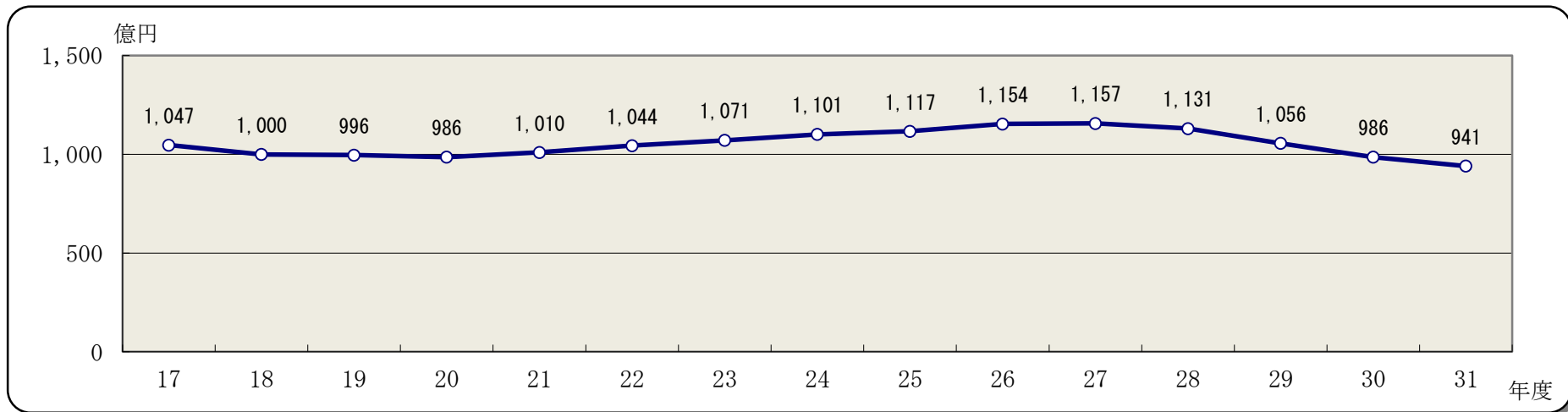
○ 公共事業関係費

《当初予算ベース（H26は6月補正後予算ベース）》



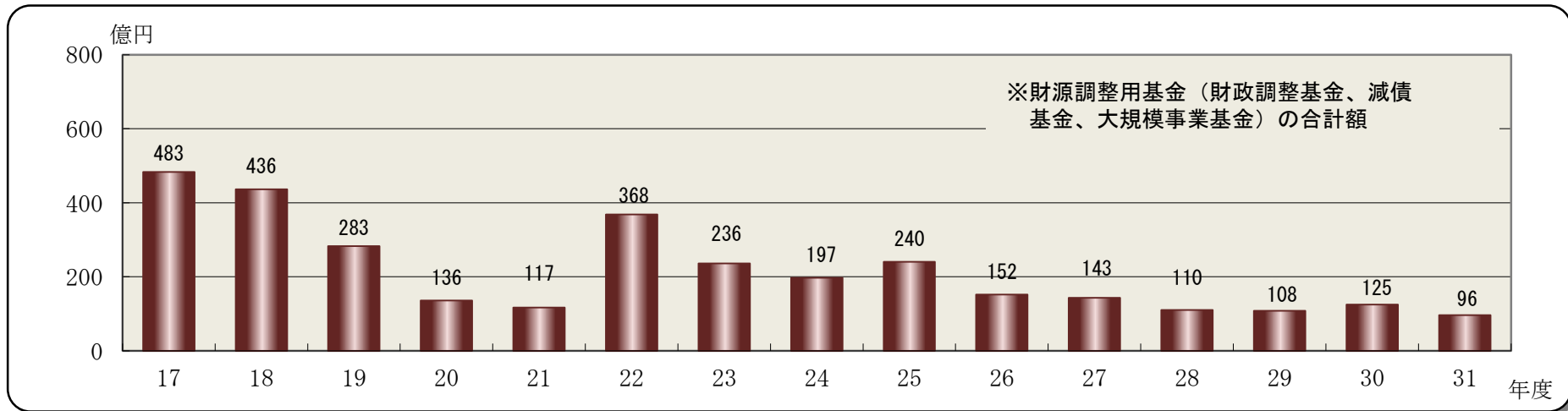
○ 公債費

《当初予算ベース（H26は6月補正後予算ベース）》

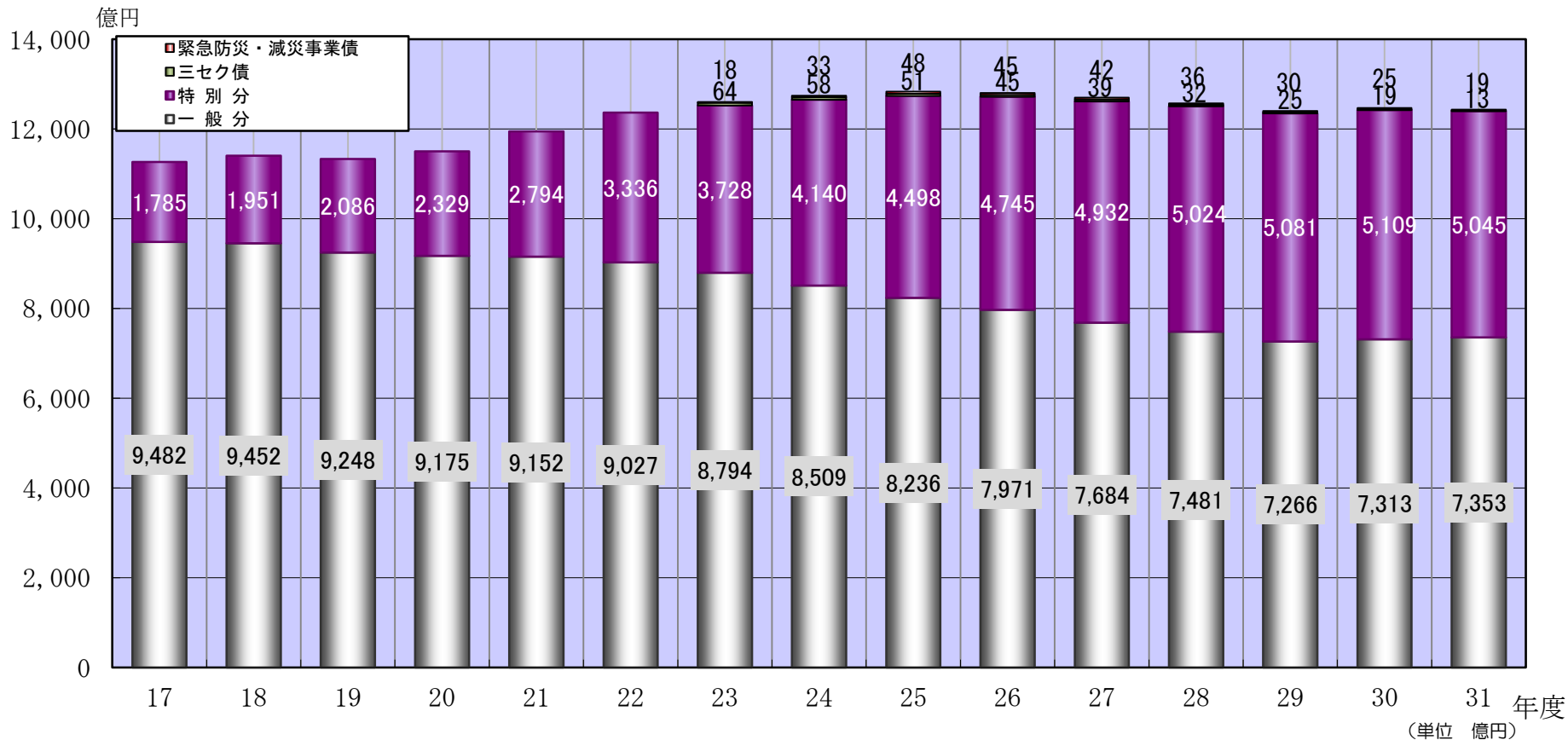


○ 基金残高

《H29までは決算額、H30は見込額、H31は当初予算ベース》



2 県債残高の推移（一般会計）



区分	H17	H18	H19	H20	H21	H22	H23	H24	H25	H26	H27	H28	H29	H30	H31
県債残高	11,267 (245)	11,403 (136)	11,334 (▲69)	11,504 (170)	11,946 (442)	12,363 (417)	12,604 (241)	12,740 (136)	12,833 (93)	12,806 (▲27)	12,697 (▲109)	12,573 (▲124)	12,402 (▲171)	12,466 (64)	12,430 (▲36)
うち 特別分	1,785 (491)	1,951 (166)	2,086 (135)	2,329 (243)	2,794 (465)	3,336 (542)	3,728 (392)	4,140 (412)	4,498 (358)	4,745 (247)	4,932 (187)	5,024 (92)	5,081 (57)	5,109 (28)	5,045 (▲64)
うち 一般分	9,482 (▲246)	9,452 (▲30)	9,248 (▲204)	9,175 (▲73)	9,152 (▲23)	9,027 (▲125)	8,794 (▲233)	8,509 (▲285)	8,236 (▲273)	7,971 (▲265)	7,684 (▲287)	7,481 (▲203)	7,266 (▲215)	7,313 (47)	7,353 (40)

※H17末～29末は決算、30末は決算見込、31末は当初予算ベース。

※H19に、港湾整備特別会計を設置したことから、197億円の県債を一般会計から港湾整備事業特別会計に移行。

3 特別会計予算

(単位 千円)

会計名	平成31年度 当 初 A	平成30年度 当 初 B	増 減 A - B
母子父子寡婦福祉資金	384,102	280,188	103,914
中小企業 近代化資金	651,826	956,123	▲ 304,297
下関漁港 地方卸売市場	377,406	531,046	▲ 153,640
林業・木材産業 改善資金	122,274	122,287	▲ 13
沿岸漁業改善資金	201,933	101,124	100,809
当せん金付証券 売 事 業	3,347,326	3,439,244	▲ 91,918
収 入 証 紙	4,156,430	4,316,133	▲ 159,703

(単位 千円)

会計名	平成31年度 当 初 A	平成30年度 当 初 B	増 減 A - B
土地取得事業	100,324	325,566	▲ 225,242
流域下水道事業	1,412,163	1,592,939	▲ 180,776
公債管理	143,776,153	142,845,266	930,887
港湾整備事業	3,363,499	3,076,175	287,324
地方独立行政法人 山口県立病院機構	1,449,917	2,455,132	▲ 1,005,215
就農支援資金	27,766	32,089	▲ 4,323
国民健康保険	144,918,110	142,756,048	2,162,062
合 計	304,289,229	302,829,360	1,459,869

4 企業会計予算

(単位 千円)

会計名	平成31年度 当初 A	平成30年度 当初 B	増 減 A - B	主な内容
電 気 事 業				
収益的収入	1,761,516	1,734,575	26,941	電力料 1,654,163
収益的支出	1,581,727	1,456,346	125,381	営業費用 1,542,745
資本的収入	1,331,253	1,013,686	317,567	
資本的支出	2,214,475	1,335,013	879,462	一般会計貸付金 1,100,000 平瀬発電所建設費 50,000
工 業 用 水 道 事 業				
収益的収入	7,010,483	6,738,247	272,236	給水収益 6,175,563
収益的支出	6,157,996	5,805,336	352,660	営業費用 5,891,296
資本的収入	2,312,919	2,596,606	▲283,687	企業債 1,390,000
資本的支出	6,374,855	6,759,001	▲384,146	島田川建設費 1,204,755 木屋川改良費 1,402,476 厚狭川改良費 704,610 周南改良費 384,646
合 計	16,329,053	15,355,696	973,357	収益的支出及び資本的支出の合計