

(参考)

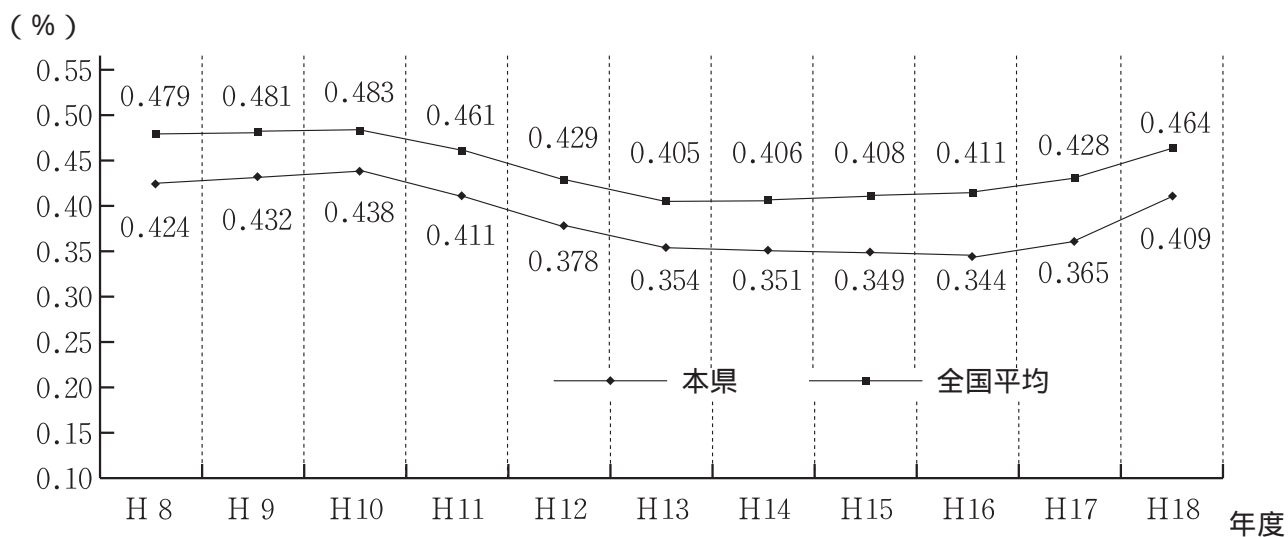
山口県の財政指標

決算に基づく本県の主な財政指標の状況（普通会計）は、次のとおりです。

財政力指数

地方公共団体の財政力（税収入の大きさ）を表す指標で、「1」に近く、また「1」を超えるほど財源に余裕があることを示しています。

「財政力指数の推移」

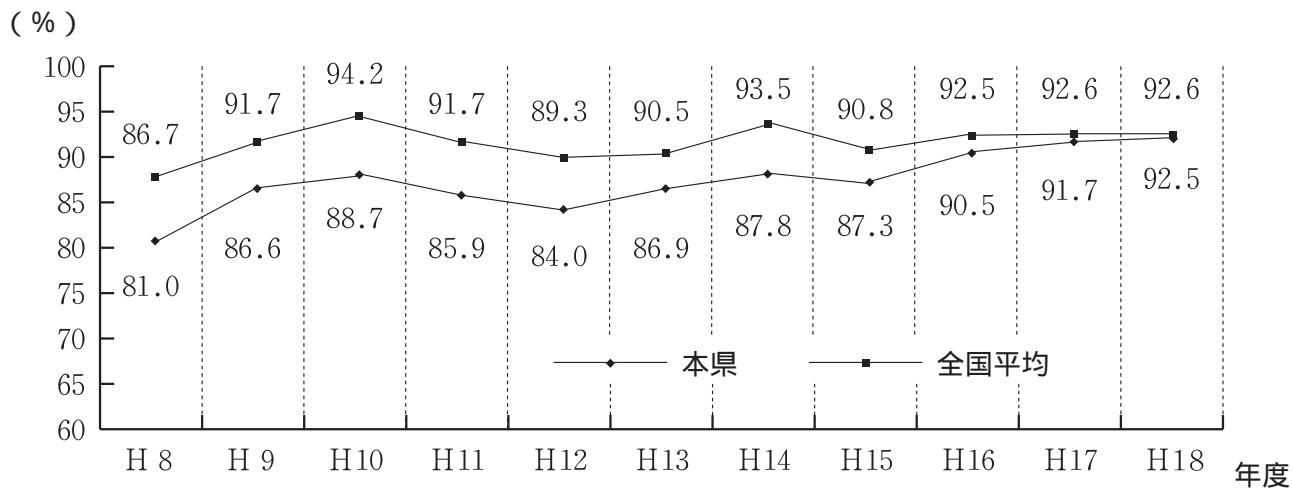


経常収支比率

地方公共団体の財政構造の弾力性を測る指標で、一般財源のうち地方税、普通交付税を中心とする毎年度の経常的な収入（経常一般財源）が、人件費、扶助費、公債費などの毎年度の恒常的な支出（経常的支出）にどの程度充当されているかを示す割合です。

比率が低いほど投資的経費や政策的な経費を充実することができ、財政構造が弾力性に富んでいると判断されます。

「経常収支比率の推移」



実質公債費比率

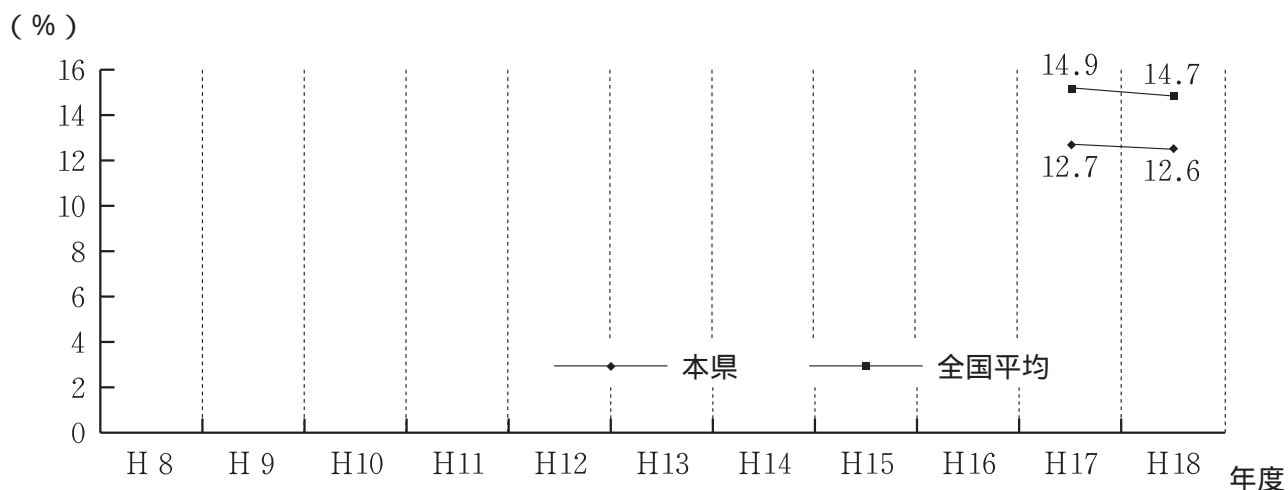
地方税、普通交付税のように用途が特定されておらず、毎年度経常的に収入される財源のうち、公債費や公営企業債に対する繰出金などの公債費に準ずるものを含めた実質的な公債費負担額（普通交付税が措置されているものを除く）に充当されたものの占める割合の前3年度の平均値のことです。

平成18年度からの地方債許可制から協議制への移行に伴い、これまでの起債制限比率では反映されなかった公債費に準ずるものを含め、公債費に係る財政負担の実態を客観的に示す指標として導入されました。

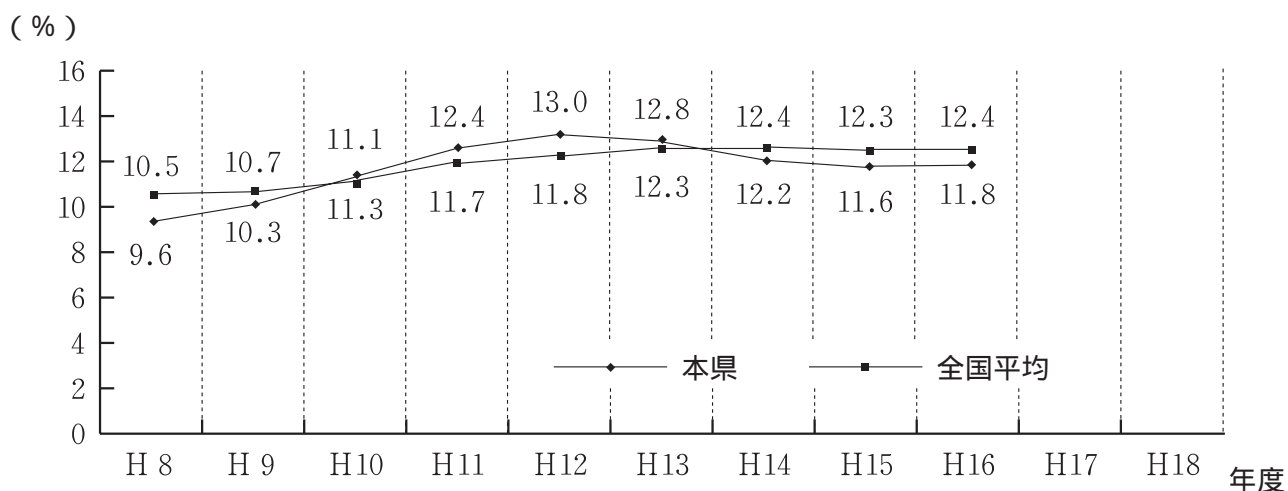
地方債協議制のもとで、実質公債費比率が18%以上となる団体は、地方債の発行に際し、許可が必要となります。

「実質公債費比率」

「実質公債費比率の推移」



(参考) H 8～H 16「起債制限比率の推移」



バランスシートと行政コスト計算書

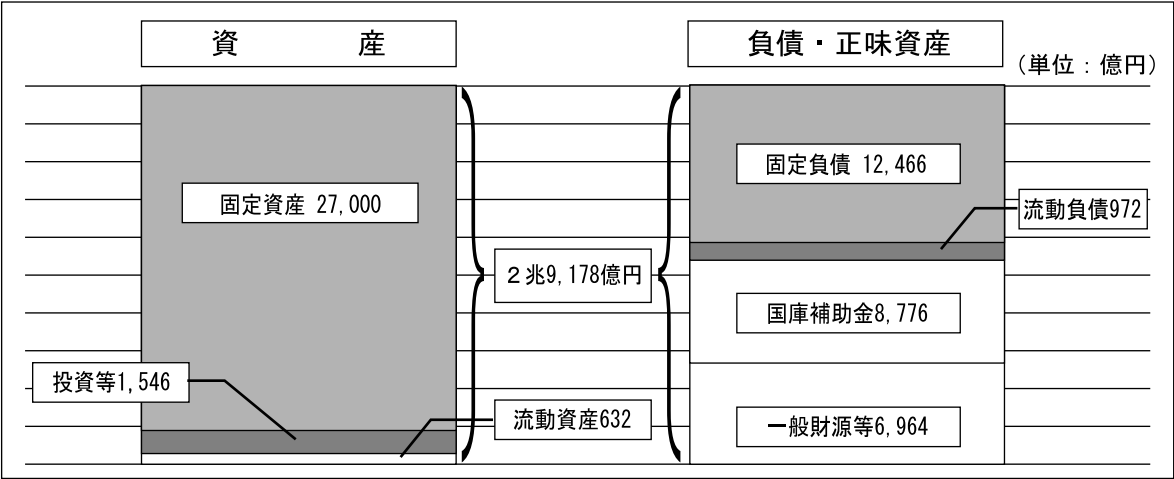
資産や負債等に関するストックの状況や資産形成につながらない行政活動の状況などの総合的な財政状況の把握のため、企業会計的手法を活用したバランスシート及び行政コスト計算書を作成しました。

(作成の基準)

総務省の「地方公共団体の総合的な財政分析に関する調査研究会報告書（平成12年3月及び平成13年3月公表）で示された作成マニュアル」によるものです。

バランスシート（普通会計）

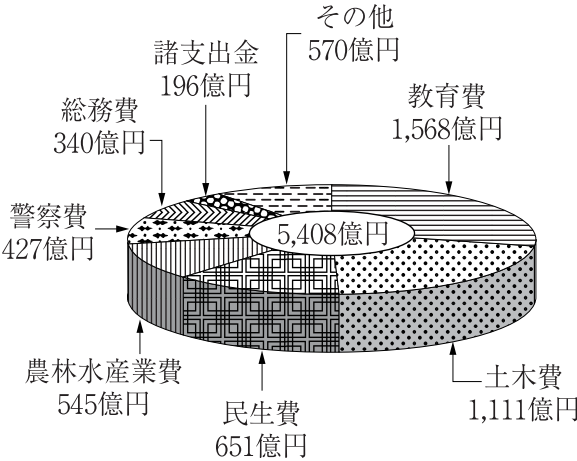
平成18年度末の資産総額は2兆9,178億円で、その大半は、道路や河川等の有形固定資産です。一方、資産形成等に要した資金としては、負債が1兆3,439億円、正味資産が1兆5,740億円となっています。



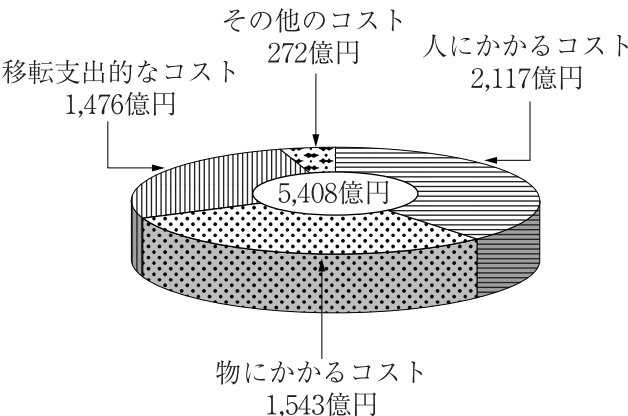
行政コスト計算書（普通会計）

平成18年度の行政コストは5,408億円で、目的別には教育費が最も多く1,568億円、性質別には人にかかるコストが最も多く2,117億円となっています。

【目的別】 (単位：億円)



【性質別】 (単位：億円)



バランスシート（県全体）

平成18年度末の県全体の資産総額は3兆1,479億円で、負債が1兆4,265億円、正味資産が1兆7,214億円となっています。資産、負債・正味資産のいずれにおいても、普通会計が大半を占めています。

連結バランスシート

1 作成の目的

県全体のバランスシートに加え、県と連携協力して行政サービスを実施している関係団体を連結したバランスシートを新たに作成、公表することにより、その資産及び負債等の全体像を把握し、財政の透明性の一層の向上や県民に対するより分かりやすい説明に資することとします。

2 作成の基準

総務省の「地方公共団体の連結バランスシート（試案）について」（平成17年9月）で示された作成マニュアルに基づき作成しました。

3 連結の対象範囲

県の事務事業と密接な関連を有する業務を行っている地方三公社及び第三セクター（県の出資比率25%以上）を対象としました。

具体的な法人は、山口県連結バランスシート〔試案〕に掲げたとおりです。

4 作成の基準日

平成19年3月31日を基準としますが、出納整理期間の普通会計と対象団体との現金の受払い等については、基準日には終了しているものとして調整を行っています。

5 会計基準

それぞれ固有の会計基準に基づいて、法人が作成しているバランスシートを基礎として、連結を行っています。

6 各会計間の相殺消去等の調整

全体像をより正確に表すため、県から法人への出資金など連結する各会計間の取引を、相殺等を行って調整し、調整後の純計を示すようにしています。

山口県のバランスシート（普通会計）

（平成19年 3 月31日現在）

（単位：百万円）

借	方	貸	方
[資産の部]		[負債の部]	
1. 有形固定資産		1. 固定負債	
(1)総務費	140,085	(1)地方債	1,032,320
(2)民生費	2,994	(2)債務負担行為	
(3)衛生費	17,911	①物件の購入等	0
(4)労働費	1,115	②債務保証又は損失補償	0
(5)農林水産業費	361,890	債務負担行為計	0
(6)商工費	19,511	(3)退職給与引当金	214,315
(7)土木費	1,949,266		
(8)消防費	0	固定負債合計	1,246,635
(9)警察費	53,207		
(10)教育費	153,766		
(11)その他	238		
計	2,699,983	2. 流動負債	
(うち土地	653,381)	(1)翌年度償還予定額	97,251
		(2)翌年度繰上充用金	0
有形固定資産合計	2,699,983		
		流動負債合計	97,251
2. 投資等			
(1)投資及び出資金	60,063	負債合計	1,343,886
(2)貸付金	59,488		
(3)基金			
①特定目的基金	9,622		
②土地取得基金	6,427		
③定額運用基金	19,038		
基金計	35,087		
投資等合計	154,638		
		[正味資産の部]	
3. 流動資産		1. 国庫支出金	877,574
(1)現金・預金		2. 一般財源等	696,388
①財政調整基金	9,797		
②減債基金	33,828		
③歳計現金	10,661		
現金・預金計	54,286		
(2)未収金			
①地方税	3,462		
②その他	5,479		
未収金計	8,941	正味資産合計	1,573,962
流動資産合計	63,227		
		負債・正味資産合計	2,917,848
資産合計	2,917,848		

※債務負担行為に係る補償等 ①物件の購入等に係るもの 43,680 百万円
 ②債務保証及び損失補償に係るもの 154,896 百万円
 ③利子補給等に係るもの 3,965 百万円

県民一人当たりのバランスシート（普通会計）

（平成19年 3月31日現在）

（単位：千円）

借	方	貸	方
[資産の部]		[負債の部]	
1. 有形固定資産		1. 固定負債	
(1)総務費	94	(1)地方債	693
(2)民生費	2	(2)債務負担行為	
(3)衛生費	12	①物件の購入等	0
(4)労働費	1	②債務保証又は損失補償	0
(5)農林水産業費	243	債務負担行為計	0
(6)商工費	13	(3)退職給与引当金	144
(7)土木費	1,309		
(8)消防費	0		
(9)警察費	36	固定負債合計	837
(10)教育費	103		
(11)その他	0		
計	1,813	2. 流動負債	
(うち土地	439)	(1)翌年度償還予定額	65
		(2)翌年度繰上充用金	0
有形固定資産合計	1,813		
		流動負債合計	65
2. 投資等			
(1)投資及び出資金	40	負債合計	902
(2)貸付金	40		
(3)基金			
①特定目的基金	6		
②土地取得基金	4		
③定額運用基金	13		
基金計	23		
投資等合計	103		
		[正味資産の部]	
3. 流動資産		1. 国庫支出金	589
(1)現金・預金		2. 一般財源等	468
①財政調整基金	7		
②減債基金	23		
③歳計現金	7		
現金・預金計	37		
(2)未収金			
①地方税	2		
②その他	4		
未収金計	6	正味資産合計	1,057
流動資産合計	43		
		負債・正味資産合計	1,959
資産合計	1,959		

※債務負担行為に係る補償等 ①物件の購入等に係るもの 29 千円
 ②債務保証及び損失補償に係るもの 104 千円
 ③利子補給等に係るもの 3 千円

山口県の行政コスト計算書（自平成18年4月1日 至平成19年3月31日）（普通会計）

【行政コスト】

（単位 百万円）

区 分	総 額	（構成比率）	議会費	総務費	民生費	衛生費	労働費	農林水産業費	商工費	土木費	警察費	教育費	災害復旧費	公債費	諸支出金	不納欠損額
人にかかると モノにかかると 物にかかると にかかると コスト																
(1)人件費	187,410	34.7%	1,010	8,547	2,807	5,218	963	8,889	1,610	6,660	31,699	120,007			0	
(2)退職給与引当金繰入等	24,313	4.5%	29	892	296	571	90	1,061	169	1,003	3,355	16,847			0	
小 計	211,723	39.2%	1,039	9,439	3,103	5,789	1,053	9,950	1,779	7,663	35,054	136,854			0	
(1)物件費	21,660	4.0%	193	5,977	428	2,020	297	1,735	831	1,352	3,985	4,802		40	0	
(2)維持補修費	4,517	0.8%	2	524	7	5	1	78	24	3,130	500	246				
(3)減価償却費	128,073	23.7%	13	7,036	236	852	76	26,912	930	85,266	2,923	3,829				
小 計	154,250	28.5%	208	13,537	671	2,877	374	28,725	1,785	89,748	7,408	8,877		40		
(1)扶助費	11,112	2.1%			5,964	4,829						319				
(2)補助費等	108,415	20.0%	224	9,081	53,464	4,384	397	5,443	3,879	1,057	260	10,606	0		19,620	
(3)繰出金	577	0.1%		142	0	0	0	0	151	284	0	0			0	
(4)普通建設事業費 （他団体等への補助金等）	27,457	5.1%	0	1,754	1,915	937	0	10,346	34	12,314	0	157			0	
小 計	147,561	27.3%	224	10,977	61,343	10,150	397	15,789	4,064	13,655	260	11,082	0		19,620	
(1)災害復旧事業費	7,214	1.3%											7,214			
(2)失業対策事業費	0	0.0%					0									
(3)公債費（利子のみ）	19,709	3.6%												19,709		
(4)債務負担行為繰入	0	0.0%	0	0	0	0	0	0	0	0	0	0	0			
(5)不納欠損額	325	0.1%														325
小 計	27,248	5.0%	0	0	0	0	0	0	0	0	0	0	7,214	19,709		325
行政コスト a	540,782		1,471	33,953	65,117	18,816	1,824	54,464	7,628	111,066	42,722	156,813	7,214	19,749	19,620	325
（構成比率）			0.3%	6.3%	12.0%	3.5%	0.3%	10.1%	1.4%	20.5%	7.9%	29.0%	1.3%	3.7%	3.6%	0.1%

【収入項目】

1 使用料・手数料等 b	36,915		2	10,433	2,018	3,219	36	4,175	197	9,971	2,093	4,744	27	0	0	
b/a	6.8%		0.2%	30.7%	3.1%	17.1%	2.0%	7.7%	2.6%	9.0%	4.9%	3.0%	0.4%	0.0%	0.0%	
2 国庫支出金 c	58,336			962	4,630	4,301	521	7,881	812	10,540	412	23,824	4,453	0	0	
c/a	10.8%			2.8%	7.1%	22.9%	28.5%	14.5%	10.6%	9.5%	1.0%	15.2%	61.7%	0.0%	0.0%	
3 一般財源 d	371,267															
d/a	68.7%															
収入 (b + c + d) e	466,518															
4 正味資産国庫支出金償却額 f	36,518															
5 期首一般財源等	734,134															
差引 (e - a + f)	△37,746															
一般財源等増減額																
6 期末一般財源等	696,388															

「使用料・手数料等」…分担金及び負担金、使用料、手数料、財産収入、寄付金、繰入金、諸収入
「一般財源」…地方税、地方譲与税、地方特例交付金、地方交付税、交通安全対策特別交付金

山口県の行政コスト計算書（自平成18年4月1日 至平成19年3月31日）（県民1人当たり）（普通会計）

【行政コスト】

（単位 円）

区 分	総 額	（構成比率）	議会費	総務費	民生費	衛生費	労働費	農林水産業費	商工費	土木費	警察費	教育費	災害復旧費	公債費	諸支出金	不納欠損額
人にかかると 物にかかると 移転 支出的なコスト																
(1)人件費	125,848	34.7%	678	5,739	1,885	3,504	646	5,971	1,081	4,472	21,286	80,586			0	
(2)退職給与引当金繰入等	16,327	4.5%	19	599	199	384	61	712	113	674	2,253	11,313			0	
小 計	142,175	39.2%	697	6,338	2,084	3,888	707	6,683	1,194	5,146	23,539	91,899			0	
(1)物件費	14,544	4.0%	129	4,014	287	1,356	200	1,165	538	908	2,676	3,224	27		0	
(2)維持補修費	3,034	0.8%	2	352	4	3	1	53	16	2,102	336	165				
(3)減価償却費	86,003	23.7%	9	4,725	159	572	51	18,072	624	57,257	1,963	2,571				
小 計	103,581	28.5%	140	9,091	450	1,931	252	19,290	1,198	60,267	4,975	5,960	27			
(1)扶助費	7,462	2.1%			4,005	3,243						214				
(2)補助費等	72,802	20.0%	150	6,098	35,902	2,944	267	3,655	2,605	710	174	7,122	0		13,175	
(3)繰出金	387	0.1%		95	0	0	0	0	101	191	0	0			0	
(4)普通建設事業費 (他団体等への補助金等)	18,437	5.1%	0	1,178	1,286	629	0	6,947	23	8,269	0	105			0	
小 計	99,088	27.3%	150	7,371	41,193	6,816	267	10,602	2,729	9,170	174	7,441	0		13,175	
(1)災害復旧事業費	4,844	1.3%											4,844			
(2)失業対策事業費	0	0.0%					0									
(3)公債費(利子のみ)	13,235	3.6%												13,235		
(4)債務負担行為繰入	0	0.0%	0	0	0	0	0	0	0	0	0	0	0			
(5)不納欠損額	218	0.1%														218
小 計	18,297	5.0%	0	0	0	0	0	0	0	0	0	0	4,844	13,235		218
行政コスト a	363,141		987	22,800	43,727	12,635	1,226	36,575	5,121	74,583	28,688	105,300	4,844	13,262	13,175	218
（構成比率）			0.3%	6.3%	12.0%	3.5%	0.3%	10.1%	1.4%	20.5%	7.9%	29.0%	1.3%	3.7%	3.6%	0.1%

【収入項目】

1 使用料・手数料等	b	24,789		2	7,006	1,355	2,162	24	2,803	132	6,696	1,405	3,186	18	0	0	
b/a		6.8%		0.2%	30.7%	3.1%	17.1%	2.0%	7.7%	2.6%	9.0%	4.9%	3.0%	0.4%	0.0%	0.0%	
2 国庫支出金	c	39,173				3,109	2,888	350	5,292	545	7,078	277	15,998	2,990	0	0	
c/a		10.8%			646	7.1%	22.9%	28.5%	14.5%	10.6%	9.5%	1.0%	15.2%	61.7%	0.0%	0.0%	
3 一般財源	d	249,310															
d/a		68.7%															
収入 (b + c + d)	e	313,272															
4 正味資産国庫 支出金償却額	f	24,522															
5 期首一般財源等		492,980															
差引 (e - a + f)		△25,347															
一般財源等増減額																	
6 期末一般財源等		467,633															

「使用料・手数料等」…分担金及び負担金、使用料、手数料、財産収入、寄付金、繰入金、諸収入
「一般財源」…地方税、地方譲与税、地方特例交付金、地方交付税、交通安全対策特別交付金

山口県全体のバランスシート（平成19年3月31日現在）（単位 百万円）

区 分	普通会計	工業用水道事業	電気事業	病院事業	公 営 企 業	市場事業	臨海・土地造成事業	流域下水道事業	特定環境保全公共下水道事業	合 計	調 整	調 整 後
【資産の部】 Ⅰ．有形固定資産												
①総務費	140,085											
②民生費	2,994											
③衛生費	17,911											
④労働費	1,115											
⑤農林水産業費	361,890											
⑥商工業	19,511											
⑦土木費	1,949,266											
⑧消防費	0											
⑨警察費	53,207											
⑩教育費	153,766											
⑪その他	238											
合 計	2,697,983	141,522	7,497	16,509	42,243	4,013	1,443	20,181	4,649	2,938,040	0	2,938,040
Ⅱ．投資等												
①投資及び出資金	60,063	0	0	0	0	0	0	0	0	60,063	△18,395	41,668
②貸付金	59,488	0	1,571	145	7,678	0	0	0	0	61,059	△16,097	44,962
③基金	35,087	0	0	0	0	0	0	0	0	35,087	0	35,087
④その他	0	10,097	146	3	0	0	0	0	0	10,246	0	10,246
合 計	154,638	10,097	1,717	3	0	0	0	0	0	166,455	△34,492	131,963
Ⅲ．流動資産												
①現金・預金	54,286	5,138	3,217	2,995	0	11	0	6	0	65,803	0	65,803
②未収金	8,941	7,072	145	7,678	4	61	0	0	0	17,846	0	17,846
③その他	0	41	0	80	0	0	0	0	0	121	0	121
合 計	63,227	6,251	3,362	4,753	4	77	0	6	0	77,770	0	77,770
Ⅳ．繰延資産	0	0	0	121	0	0	0	0	0	121	0	121
資 産 合 計	2,917,848	157,870	12,576	21,386	42,247	4,030	1,443	20,187	4,649	3,182,386	△34,492	3,147,894
【負債の部】 Ⅰ．固定負債												
①地方債	1,032,320	0	0	0	17,465	2,934	0	4,495	1,000	1,058,214	42,604	1,100,818
②債務負担行為	0	0	0	0	0	0	0	0	0	0	0	0
③引当金	214,315	1,584	607	115	0	62	0	51	0	216,737	0	216,737
①退職給与引当金	214,315	62	157	115	0	62	0	51	0	214,762	0	214,762
②その他の引当金	0	1,522	450	0	0	0	0	0	0	1,972	0	1,972
④他会計借入金	0	1,324	0	0	0	0	0	0	0	1,324	△1,324	0
⑤その他	0	0	0	0	0	0	0	0	0	0	0	0
合 計	1,246,635	2,908	607	115	17,465	2,996	0	4,546	1,000	1,276,272	41,280	1,317,552
Ⅱ．流動負債												
①地方債翌年度償還予定額	97,251	0	0	0	1,498	122	0	381	56	99,308	7,143	106,451
②翌年度繰上充用金	0	0	0	0	0	0	0	0	0	0	0	0
③他会計借入金翌年度償還予定額	0	0	0	0	0	0	0	0	0	0	0	0
④その他	0	983	297	1,189	0	0	0	0	0	2,469	0	2,469
合 計	97,251	983	297	1,189	1,498	122	0	381	56	101,777	7,143	108,920
負 債 合 計	1,343,886	3,891	904	1,304	18,963	3,118	0	4,927	1,056	1,378,049	48,423	1,426,472
【正味資産の部】 正 味 資 産 合 計	1,573,962	153,979	11,672	20,082	23,284	912	1,443	15,260	3,593	1,804,337	△82,915	1,721,422
負 債 ・ 正 味 資 産 合 計	2,917,848	157,870	12,576	21,386	42,247	4,030	1,443	20,187	4,649	3,182,386	△34,492	3,147,894
債務負担①物件の購入等に係るもの	43,680	0	0	0	0	0	0	0	0	43,680	0	43,680
行為②債務保証又は損失補償に係るもの	154,896	0	0	0	0	0	0	0	0	154,896	0	154,896
する情報③利子補給等に係るもの	3,965	0	0	0	0	0	0	0	0	3,965	0	3,965

山口県連結バランスシート〔試算〕(平成19年3月31日現在)

(単位 百万円)

	地方公共団体										地方独立行政			
	普通会計	公営事業会計								収益事業会計	(合計) A + B + C	調整 D	調整後 (A+B+C+D) E	公立大学 人山 山口県立 大学
		工業用水道	電気事業	病院事業	港湾整備事業	市場事業	都市土地造成事業	流域下水道事業	特定調整出下道					
【資産の部】														
1.有形固定資産														
(1)地方公共団体														
①普通会計	2,699,983													
②公営事業会計		141,522	7,497	16,509	42,243	44,013	1,443	20,187	4,649		2,699,983		2,699,983	
地方公共団体計	2,699,983	141,522	7,497	16,509	42,243	44,013	1,443	20,187	4,649		2,699,983		2,699,983	
(2)関係団体														
①一部事務組合・広域連合														
②地方独立行政法人														
③地方三公社														
④第一セクター関係団体計														
有形固定資産合計	2,699,983	141,522	7,497	16,509	42,243	44,013	1,443	20,187	4,649		2,699,983		2,699,983	
2.投資等														
(1)投資及び出資金	60,063	0	0	0	0	0	0	0	0	0	60,063	△18,395	41,668	0
(2)貸付金	33,488	0	1,571	0	0	0	0	0	0	1,571	34,059	△6,077	44,962	0
(3)基金	35,087	0	0	0	0	0	0	0	0	0	35,087	0	35,087	0
(4)退職手当組合積立金	0	0	0	0	0	0	0	0	0	0	0	0	0	0
(5)その他	10,097	10,097	146	3	0	0	0	0	0	10,246	10,246	0	10,246	25
投資等合計	134,638	10,097	1,717	3	0	0	0	0	0	11,817	136,455	△34,492	131,963	25
3.流動資産														
(1)現金・預金	54,286	5,138	3,277	2,995	0	11	0	6	0	11,387	65,803	0	65,803	206
(2)未収金	8,941	1,072	145	1,618	4	6	0	0	0	2,905	11,846	0	11,846	3
(3)その他	41	41	80	0	0	0	0	0	0	121	121	0	121	0
流動資産合計	63,227	6,251	3,362	4,613	4	17	0	6	0	14,393	77,770	0	77,770	210
4.繰延資産		0	0	121	0	0	0	0	0	121	0	0	121	
資産合計	2,917,848	157,870	12,576	21,336	42,247	44,030	1,443	20,187	4,649	264,388	150	△34,492	3,147,844	6,596
【負債の部】														
1.固定負債														
(1)地方公共団体														
①普通会計	1,032,320										1,032,320		1,032,320	
②公営事業会計		0	0	0	17,465	2,734	0	4,495	1,000	25,894	25,894	42,604	68,498	
地方公共団体計	1,032,320	0	0	0	17,465	2,734	0	4,495	1,000	25,894	0	1,088,214	1,100,818	
(2)関係団体														
①一部事務組合・広域連合・地方債														
②地方独立行政法人長期借入金														
③地方三公社長期借入金														
④第一セクター長期借入金														
関係団体計														
(3)債務負担行為	0	0	0	0	0	0	0	0	0	0	0	0	0	
(4)引当金	214,315	1,584	607	115	0	62	0	57	0	2,419	216,734	0	216,734	1,006
(うち退職給付引当金)	214,315	1,584	137	115	0	62	0	57	0	1,447	214,762	0	214,762	1,006
(その他の引当金)	0	1,522	470	0	0	0	0	0	0	1,972	1,972	0	1,972	0
(5)その他	0	1,324	0	0	0	0	0	0	0	1,324	1,324	△1,324	0	667
(うち他会計借入金)	0	1,324	0	0	0	0	0	0	0	1,324	1,324	△1,324	0	0
固定負債合計	1,246,635	2,908	607	115	17,465	2,996	0	4,546	1,000	27,637	0	1,274,272	1,317,552	1,673
2.流動負債														
(1)翌年度償還予定額														
①地方公共団体	97,251	0	0	0	1,498	122	0	387	56	2,057	99,308	7,143	106,451	0
②関係団体														
翌年度償還予定額計	97,251	0	0	0	1,498	122	0	387	56	2,057	0	7,143	106,451	0
翌年度繰上充用金	0	0	0	0	0	0	0	0	0	0	0	0	0	0
(2)その他	0	983	297	1,189	0	0	0	0	0	2,469	2,469	0	2,469	195
(うち他会計借入金翌年度償還予定額)	0	0	0	0	0	0	0	0	0	0	0	0	0	0
流動負債合計	97,251	983	297	1,189	1,498	122	0	387	56	4,526	0	7,143	108,920	195
負債合計	1,343,886	3,891	904	1,304	18,963	3,118	0	4,927	1,056	34,163	0	1,378,049	1,426,472	1,868
【資産・負債差額の部】														
資産・負債差額合計	1,573,962	153,979	11,672	20,082	23,284	912	1,443	15,260	3,593	230,225	150	△82,915	1,721,422	4,728
負債及び資産・負債差額合計	2,917,848	157,870	12,576	21,336	42,247	44,030	1,443	20,187	4,649	264,388	150	△34,492	3,147,844	6,596

この連結バランスシートは、山口県と連携協力して行政サービスを実施している関係団体と見なして作成したものであり、関係団体の資産及び負債等が山口県に帰属するものではない点にご留意ください。

山口県連結バランスシート〔試算〕(平成19年3月31日現在)

(単位 百万円)

	地方三公社			(合計)	第三セクター 民法法人									
	山口県土地区画整理公社	山口県住宅供給公社	山口県道路公社		山口県文化振興財団	山口県文女性財団	山口県健康福祉財団	山口県健康福祉財団	山口県健康福祉財団	山口県健康福祉財団	山口県健康福祉財団	山口県健康福祉財団	山口県健康福祉財団	山口県健康福祉財団
【資産の部】														
1.有形固定資産														
(1)地方公共団体														
①普通会計														
②公営事業会計														
地方公共団体計														
(2)関係団体														
(1)部事務組合・広域連合														
(2)地方独立行政法人														
(3)地方三公社														
(4)第三セクター														
関係団体計														
有形固定資産合計														
2.投資等														
(1)投資及び出資金														
(2)貸付金														
(3)基金														
(4)退職手当組合積立金														
(5)その他														
投資等合計														
3.流動資産														
(1)現金・預金														
(2)未収金														
(3)その他														
流動資産合計														
4.繰延資産														
資産合計														
【負債の部】														
1.固定負債														
(1)地方公共団体														
①普通会計														
②公営事業														
地方公共団体計														
(2)関係団体														
①一部事務組合・広域連合・地方債														
②地方独立行政法人長期借入金														
③地方三公社長期借入金														
④第三セクター長期借入金														
関係団体計														
(3)債務負担行為														
(4)貸付金														
(うち退職給付引当金)														
(うち退職給付引当金)														
(5)その他														
(うち他会社借入金)														
固定負債合計														
2.流動負債														
(1)繰年度償還予定額														
①地方公共団体														
②関係団体														
③関係団体														
(2)繰年度繰上充用金														
(3)その他														
(うち他会社借入金・繰年度償還予定額)														
流動負債合計														
負債合計														
【資産・負債差額の部】														
資産・負債差額合計														
負債及び資産・負債差額合計														

(単位 百万円)

山口県連結バランスシート〔試算〕(平成19年3月31日現在)

第三セクター														
民法法人										商法法人		単純合計 (E + F + G + J)	調 整 J	調整後 (E + F + I + J) K
明やまぐち角 勝・警備等機 合バンク	(株)山口県青果 物生産出荷安 定基金協会	(株)無角和種 振興公社	(株)山口県栽 培漁業公社	(小計) H	山口県流通 センター(株)	山口宇部空 港ビル(株)	(小計) I		(合計) (H + I)					
【資産の部】														
1.有形固定資産														
(1)地方公共団体														
①普通会計										2,699,983	0	0	2,699,983	
(2)公営事業会計										238,057	0	0	238,057	
地方公共団体計										2,938,040	0	0	2,938,040	
(2)関係団体														
①一部事務組合・広域連合											0	0	0	
(2)地方独立行政法人										6,361	0	0	6,361	
(3)地方三公社										16,882	0	0	16,882	
(4)第二セクター										471,698	0	0	471,698	
関係団体										471,698	0	0	471,698	
有形固定資産合計										70,941	0	0	70,941	
2.投資等										471,698	0	0	471,698	
(1)投資及び出資金										42,921	△32,893		10,028	
(2)貸付金										46,012	△38,112		7,900	
(3)基金										41,113	△2,341		38,772	
(4)退職手当組合積立金											0	0	0	
(5)その他										43,086	80,696	△378	80,318	
投資等合計										50,991	△73,784		171,564	
3.流動資産														
(1)現金・預金										2,522	75,581	0	75,581	
(2)未収金										659	12,102	0	12,102	
(3)その他										2,766	41,436	0	41,436	
流動資産合計										6,147	129,119	0	129,119	
4.繰延資産														
										121	0	0	121	
資 産 合 計														
										104,836	3,350,169	△73,784	3,276,385	
【負債の部】														
1.固定負債														
(1)地方公共団体														
①普通会計										1,032,320	0	0	1,032,320	
(2)公営企業債										68,498	0	0	68,498	
地方公共団体計										1,100,818	0	0	1,100,818	
(2)関係団体														
①一部事務組合・広域連合・地方債										0	0	0	0	
②地方独立行政法人長期借入金										0	0	0	0	
③地方三公社長期借入金										65,819	△59		65,820	
④第二セクター長期借入金										59,876	△32,260		27,616	
関係団体計										125,755	△32,319		93,436	
(3)債務負担行為										0	0	0	0	
(4)引当金										7,291	229,825	0	229,825	
(うち 退職給付引当金)										261	216,136	0	216,136	
(その他の引当金)										7,030	13,669	0	13,669	
(5)その他										288	2,121	0	2,121	
(うち 他会計借入金)										288	288	0	288	
固定負債合計										68,020	△32,319		1,426,206	
2.流動負債														
(1)翌年度償還予定額														
①地方公共団体										106,451	0	0	106,451	
(2)関係団体										219	△8,116		216,566	
翌年度償還予定額計										219	△8,116		216,566	
(2)翌年度繰上充用金										115,193	△8,116		107,077	
(3)その他										0	0	0	0	
(うち 他会計借入金翌年度償還予定額)										3,461	9,621	0	9,621	
流動負債合計										320	0	0	320	
負 債 合 計														
										714,456	1,583,339	△40,495	1,542,844	
【資産・負債差額の部】														
資産・負債差額合計										30,380	1,766,830	△33,289	1,733,541	
負債及び資産・負債差額合計										104,836	3,350,169	△73,784	3,276,385	