

第5 公営企業の業務の状況

1 電気事業

(1) 平成20年度上半期の業務の状況

ア 業務の概要

平成20年度上半期の降雨の状況は、7月から8月にかけての少雨により、向道ダム地点で1,169mm、阿武川ダム地点で769mmなど、全県では平年比79.2%にとどまり、販売電力量は目標に対して68.9%、電力料金収入は、目標に対して89.4%となりました。

この結果、上半期における事業収支は、

事業収益	7億4,851万7千円
事業費用	7億 488万3千円
当期純利益	4,363万4千円

となりました。

なお、中小水力発電開発事業として、平瀬発電所の建設事業を継続実施しています。

降 雨 量 (向道地点) (単位 ミリメートル)

区 分	4 月	5 月	6 月	7 月	8 月	9 月	計
20 年 度	213	189	273	104	138	252	1,169
平 年	192	275	306	299	187	211	1,470
比 率 (%)	110.9	68.7	89.2	34.8	73.8	119.4	79.5

降 雨 量 (阿武川地点) (単位 ミリメートル)

区 分	4 月	5 月	6 月	7 月	8 月	9 月	計
20 年 度	107	155	247	48	123	89	769
平 年	119	176	195	234	154	156	1,034
比 率 (%)	89.9	88.1	126.7	20.5	79.9	57.1	74.4

販 売 電 力 量 (単位 MWH)

区 分	4 月	5 月	6 月	7 月	8 月	9 月	計
目 標	17,473	21,896	20,748	21,193	15,145	14,775	111,230
実 績	8,446	14,679	21,867	13,049	9,494	9,109	76,644
達 成 率 (%)	48.3	67.0	105.4	61.6	62.7	61.6	68.9

電 力 料 金 収 入 (単位 千円)

区 分	4 月	5 月	6 月	7 月	8 月	9 月	計
目 標	138,900	150,417	147,428	148,587	132,838	131,874	850,044
実 績	115,393	131,625	150,320	127,374	117,937	117,119	759,768
達 成 率 (%)	83.1	87.5	102.0	85.7	88.8	88.8	89.4

イ 経理の状況

平成20年度上半期電気事業損益計算書
(平成20年4月1日から平成20年9月30日まで)

(単位 千円)

科 目	金	額
/ 営業収益		
(1) 電力料	723,588	
(2) 雑収益	20,070	743,658
2 営業費用		
(1) 水力発電費	542,491	
(2) 一般管理費	105,572	648,063
営業利益		95,595
3 財務収益		
(1) 受取利息	4,807	
4 事業外収益		
(1) 雑収益	52	4,859
5 財務費用		
(1) 支払利息	54,053	
6 事業外費用		
(1) 雑損失	263	54,316
経常利益		46,138
7 特別損失		
(1) 特別損失	2,504	2,504
当期純利益		43,634

平成20年度上半期電気事業貸借対照表
(平成20年9月30日)

(単位 千円)

借 方		貸 方	
科 目	金 額	科 目	金 額
1 固 定 資 産	8,935,135	3 固 定 負 債	761,482
(1) 有 形 固 定 資 産	7,228,578	(1) 引 当 金	761,482
(2) 無 形 固 定 資 産	135,276	ア 退 職 給 与 引 当 金	162,903
(3) 投 資	1,571,281	イ 修 繕 準 備 引 当 金	598,579
2 流 動 資 産	3,159,360	4 流 動 負 債	24,967
(1) 現 金 預 金	3,022,889	(1) 未 払 金	20,321
(2) 未 収 金	136,441	(2) 未 払 費 用	1,976
(3) 前 払 金	30	(3) そ の 他 流 動 負 債	2,670
		負 債 合 計	786,449
		5 資 本 金	9,777,340
		(1) 自 己 資 本 金	7,207,542
		(2) 借 入 資 本 金	2,569,798
		6 剰 余 金	1,530,706
		(1) 資 本 剰 余 金	482,837
		(2) 利 益 剰 余 金	1,047,869
		ア 中 小 水 力 発 電 開 発 改 良 積 立 金	730,821
		イ 建 設 改 良 積 立 金	268,200
		ウ 当 期 未 処 分 利 益 剰 余 金	48,848
		資 本 合 計	11,308,046
資 産 合 計	12,094,495	負 債 ・ 資 本 合 計	12,094,495

(2) 平成19年度の決算の状況

ア 業務の概要

平成19年度は、12月と3月に平年を大きく上回る降水量を記録しましたが、年度を通じて少雨傾向にあり、県下主要ダム地点における降雨量は、平年比78.9%にとどまり、ダム貯留水の効率的な運用に努めたものの、販売電力量は183,778MWHで目標に対して64.3%、電力料金収入は13億6,032万9千円で目標に対して89.3%となりました。

このため、本年度は電気事業法第36条の規定に基づき372万2千円の渇水準備引当金を取崩しました。

また、事業の経営成績を示す営業収支は、収入14億940万2千円、支出14億418万8千円で、当年度純利益は521万4千円となりました。前年度からの未処分利益剰余金を当年度において全額処分していることから、当年度純利益521万4千円がそのまま未処分利益剰余金となりました。

なお、中小水力発電開発事業として、平瀬発電所の建設事業を継続実施し、また、東部発電事務所監視制御設備改良工事等の改良事業を実施しました。

イ 経理の状況

平成19年度電気事業損益計算書
(平成19年4月1日から平成20年3月31日まで)

(単位 千円)

科 目	金	額
1 営業収益		
(1) 電力料	1,364,051	
(2) 雑収益	35,137	1,399,188
2 営業費用		
(1) 水力発電費	1,074,823	
(2) 一般管理費	204,765	1,279,588
営業利益		119,600
3 財務収益		
(1) 受取利息	9,955	
4 事業外収益		
(1) 雑収益	259	10,214
5 財務費用		
(1) 支払利息	120,701	
6 事業外費用		
(1) 雑損失	3,899	124,600
経常利益		5,214
当年度純利益		5,214
前年度繰越利益剰余金		0
当年度未処分利益剰余金		5,214

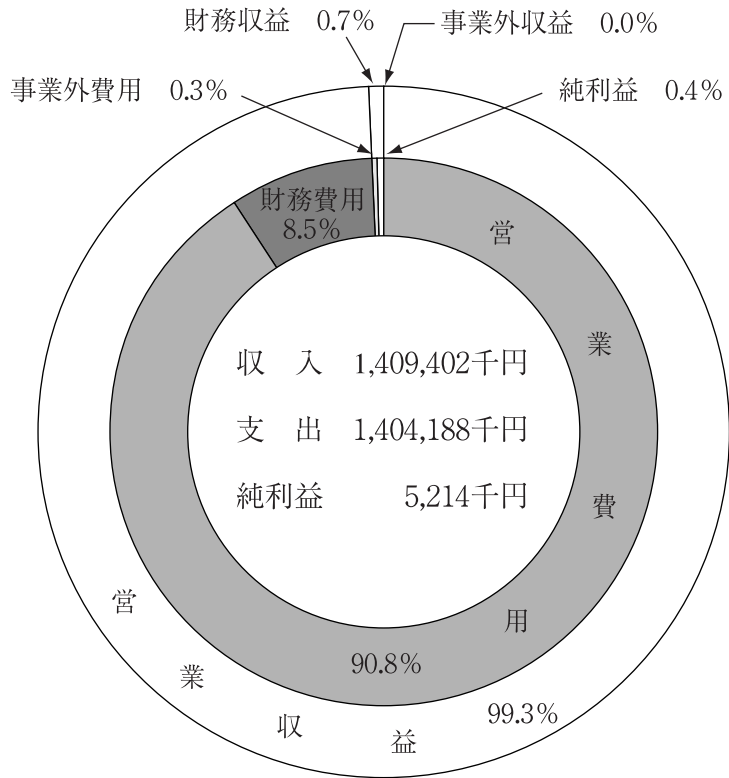
平成19年度電気事業貸借対照表
(平成20年3月31日)

(単位 千円)

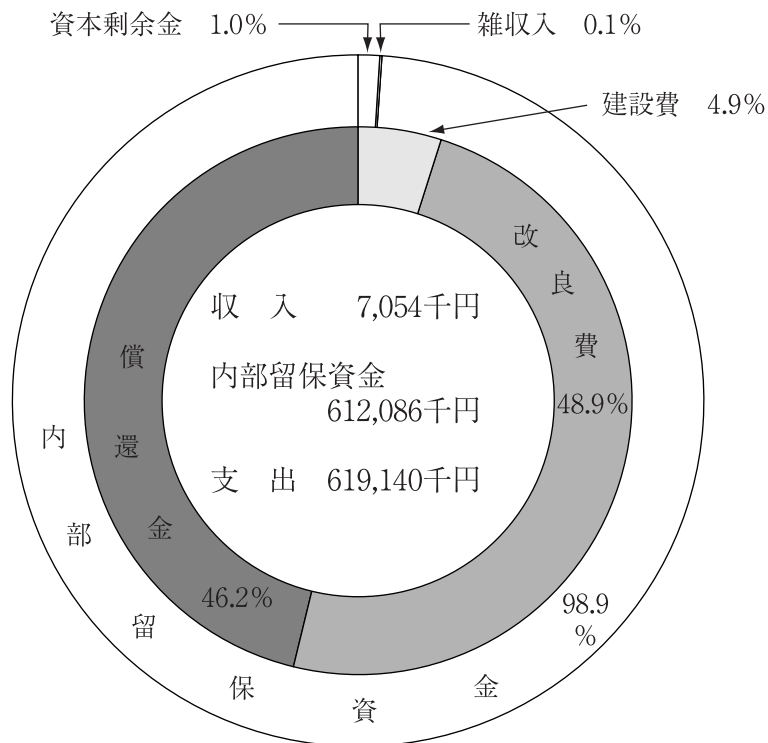
借 方		貸 方	
科 目	金 額	科 目	金 額
1 固 定 資 産	9,113,461	3 固 定 負 債	672,653
(1) 有 形 固 定 資 産	7,403,563	(1) 引 当 金	672,653
(2) 無 形 固 定 資 産	138,617	ア 退 職 給 与 引 当 金	143,374
(3) 投 資	1,571,281	イ 修 繕 準 備 引 当 金	529,279
2 流 動 資 産	3,394,082	4 流 動 負 債	439,273
(1) 現 金 預 金	3,228,514	(1) 未 払 金	433,684
(2) 未 収 金	165,568	(2) 未 払 費 用	2,787
		(3) そ の 他 流 動 負 債	2,802
		負 債 合 計	1,111,926
		5 資 本 金	9,910,802
		(1) 自 己 資 本 金	7,207,542
		(2) 借 入 資 本 金	2,703,260
		6 剰 余 金	1,484,815
		(1) 資 本 剰 余 金	480,580
		(2) 利 益 剰 余 金	1,004,235
		資 本 合 計	11,395,617
資 産 合 計	12,507,543	負 債 ・ 資 本 合 計	12,507,543

平成19年度収支一覧表

収益的収入及び支出



資本的収入及び支出



2 工業用水道事業

(1) 平成20年度上半期の業務の状況

ア 業務の概要

平成20年度上半期の工業用水の供給は、一部地域での自主節水を除いては、安定的に給水することができました。

上半期における事業収支は、

事業収益	41億4,921万2千円
事業費用	28億753万2千円
当期純利益	13億4,168万円

となりました。

イ 経理の状況

平成20年度上半期工業用水道事業損益計算書

(平成20年4月1日から平成20年9月30日まで)

(単位 千円)

科 目	金 額	
1 営業収益		
(1) 給水収益	3,955,080	
(2) 雑収益	187,232	4,142,312
2 営業費用		
(1) 原水費	1,154,385	
(2) 配水費	1,094,435	
(3) 総係費	129,674	2,378,494
営業利益		1,763,818
3 営業外収益		
(1) 受取利息	6,900	6,900
4 営業外費用		
(1) 支払利息	429,038	429,038
経常利益		1,341,680
当期純利益		1,341,680

平成20年度上半期工業用水道事業貸借対照表
(平成20年9月30日)

(単位 千円)

借 方		貸 方	
科 目	金 額	科 目	金 額
1 固 定 資 産	151,365,410	3 固 定 負 債	3,139,961
(1) 有 形 固 定 資 産	141,149,746	(1) 長 期 借 入 金	1,324,443
(2) 無 形 固 定 資 産	10,215,664	(2) 引 当 金	1,815,518
2 流 動 資 産	4,985,599	ア 退 職 給 与 引 当 金	96,601
(1) 現 金 預 金	4,237,006	イ 修 繕 準 備 引 当 金	1,718,917
(2) 未 収 金	695,062	4 流 動 負 債	358,919
(3) 貯 蔵 品	41,553	(1) 未 払 金	114,713
(4) 前 払 金	30	(2) 未 払 費 用	239,285
(5) そ の 他 流 動 資 産	11,948	(3) そ の 他 流 動 負 債	4,921
		負 債 合 計	3,498,880
		5 資 本 金	96,940,042
		(1) 自 己 資 本 金	51,826,061
		(2) 借 入 資 本 金	45,113,981
		6 剰 余 金	55,912,087
		(1) 資 本 剰 余 金	51,629,630
		(2) 利 益 剰 余 金	4,282,457
		ア 当 年 度 未 処 分 利 益 剰 余 金	4,282,457
		資 本 合 計	152,852,129
資 産 合 計	156,351,009	負 債 ・ 資 本 合 計	156,351,009

(2) 平成19年度の決算の状況

ア 業務の概要

平成19年度は、水需要の開拓などにより営業収益は前年度比1,465万1千円増の92億8,241万9千円となりました。

この結果、事業収支は、収入93億7,054万2千円、支出64億2,976万5千円となり、当年度純利益29億4,077万7千円となりました。

なお、前年度からの未処分利益剰余金を当年度において全額処分していることから、当年度純利益29億4,077万7千円がそのまま当年度の未処分利益剰余金となりました。

イ 経理の状況

平成19年度工業用水道事業損益計算書
(平成19年4月1日から平成20年3月31日まで)

(単位 千円)

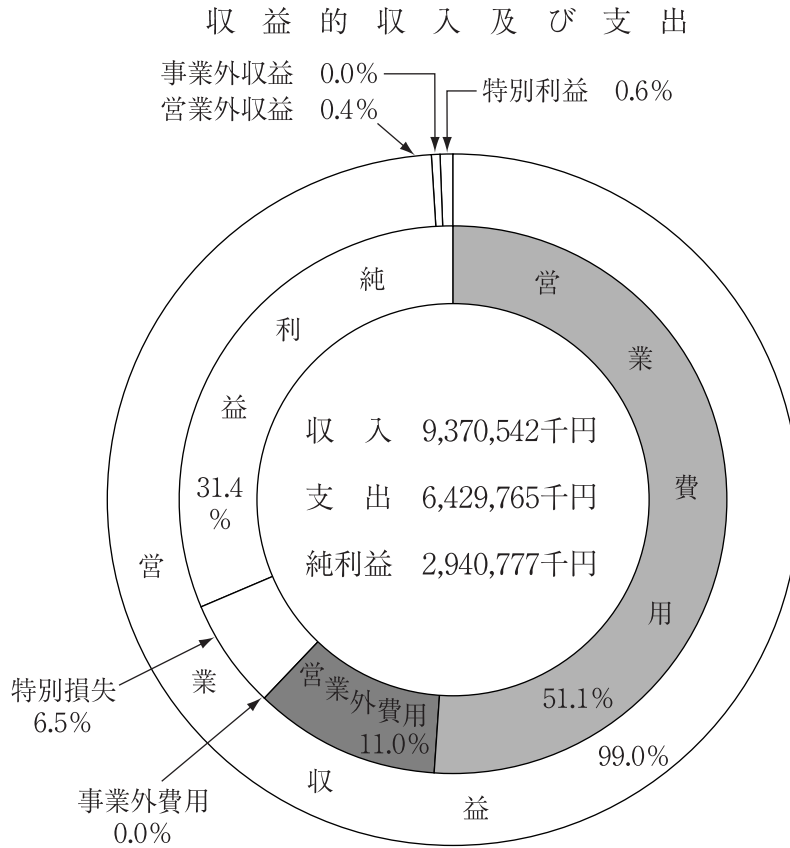
科 目	金	額
1 営業収益		
(1) 給水収益	7,965,494	
(2) 雑収益	1,316,925	9,282,419
2 営業費用		
(1) 原水費	2,190,688	
(2) 配水費	2,322,308	
(3) 総係費	275,541	4,788,537
営業利益		4,493,882
3 営業外収益		
(1) 受取利息	16,704	
(2) 雑収益	17,968	
4 事業外収益		
(1) 雑収益	2	34,674
5 営業外費用		
(1) 支払利息	1,028,560	
(2) 企業債取扱諸費	18	
6 事業外費用		
(1) 雑損失	529	1,029,107
経常利益		3,499,449
7 特別利益		
(1) 特別利益	53,449	53,449
8 特別損失		
(1) 特別損失	612,121	612,121
当年度純利益		2,940,777
前年度繰越利益剰余金		0
当年度未処分利益剰余金		2,940,777

平成19年度工業用水道事業貸借対照表
(平成20年3月31日)

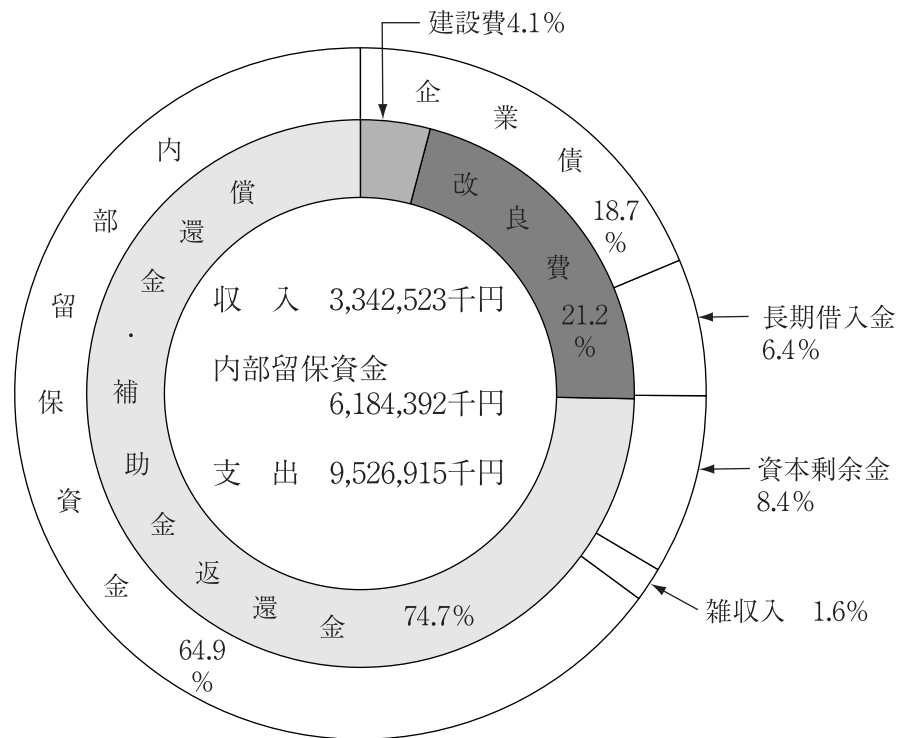
(単位 千円)

借 方		貸 方	
科 目	金 額	科 目	金 額
1 固 定 資 産	151,202,790	3 固 定 負 債	2,969,723
(1) 有 形 固 定 資 産	140,881,803	(1) 長 期 借 入 金	1,324,443
(2) 無 形 固 定 資 産	10,320,987	(2) 引 当 金	1,645,280
2 流 動 資 産	5,825,834	ア 退 職 給 与 引 当 金	78,430
(1) 現 金 預 金	4,750,454	イ 修 繕 準 備 引 当 金	1,566,850
(2) 未 収 金	1,033,827	4 流 動 負 債	1,110,037
(3) 貯 蔵 品	41,553	(1) 未 払 金	1,073,002
		(2) 未 払 費 用	31,724
		(3) そ の 他 流 動 負 債	5,311
		負 債 合 計	4,079,760
		5 資 本 金	98,608,203
		(1) 自 己 資 本 金	51,826,062
		(2) 借 入 資 本 金	46,782,141
		6 剰 余 金	54,340,661
		(1) 資 本 剰 余 金	51,399,884
		(2) 利 益 剰 余 金	2,940,777
		資 本 合 計	152,948,864
資 産 合 計	157,028,624	負 債 ・ 資 本 合 計	157,028,624

平成 19 年 度 収 支 一 覧 表



資 本 的 収 入 及 び 支 出



3 総合医療センター事業

(1) 平成20年度上半期の業務の状況

ア 業務の概要

当期の診療患者延べ数は、入院患者82,627人、外来患者109,255人となり、前年同期と比較すると、入院患者においては320人増加、外来患者においては3,502人減少しています。

また、医業収益は、前年同期と比較して、入院収益で6,176万7千円増加し、外来収益で3,078万3千円増加しています。

患者数・医業収益状況（上半期比較）

区 分	患 者 数		医 業 収 益	
	19 年 度	20 年 度	19 年 度	20 年 度
入 院 外 来	82,307 ^人	82,627 ^人	3,553,947 ^{千円}	3,615,714 ^{千円}
	112,757	109,255	946,037	976,820
計	195,064	191,882	4,499,984	4,592,534

イ 経理の状況

平成20年度上半期総合医療センター事業損益計算書

(平成20年4月1日から平成20年9月30日まで)

(単位 千円)

科	目	金	額
1	医 業 収 益		4,681,782
	(1) 入 院 収 益		3,615,714
	(2) 外 来 収 益		976,820
	(3) そ の 他 医 業 収 益		89,248
2	医 業 費 用		5,361,464
	(1) 給 与 費		2,899,317
	(2) 材 料 費		1,428,375
	(3) 経 費		671,021
	(4) 減 価 償 却 費		351,675
	(5) 研 究 研 修 費		11,076
	医 業 損 失		679,682
3	医 業 外 収 益		796,228
	(1) 受 取 利 息 配 当 金		2,326
	(2) 他 会 計 負 担 金		778,623
	(3) そ の 他 医 業 外 収 益		15,279
4	医 業 外 費 用		163,910
	(1) 支 払 利 息 及 び 企 業 債 取 扱 諸 費		45,217
	(2) 雑 損 失		118,693
	経 常 損 失		47,364
	当 年 度 純 損 失		47,364

平成20年度上半期総合医療センター事業貸借対照表
(平成20年9月30日)

(単位 千円)

科 目	金		額
資 産 の 部			
/ 固 定 資 産			
(1) 有形固定資産			
ア 土 地		1,173,870	
イ 建 物	14,439,083		
建物減価償却累計額	<u>6,272,376</u>	8,166,707	
ウ 構 築 物	1,216,753		
構築物減価償却累計額	<u>606,275</u>	610,478	
エ 器 械 備 品	6,806,021		
器械備品減価償却累計額	<u>3,954,008</u>	2,852,013	
オ 車 両	9,400		
車両減価償却累計額	<u>3,238</u>	6,162	
有形固定資産合計			12,809,230
(2) 無形固定資産			
ア 電話加入権		<u>3,664</u>	
無形固定資産合計			<u>3,664</u>
固定資産合計			12,812,894
2 流 動 資 産			
(1) 現金預金		1,577,356	
(2) 未収金		1,748,600	
(3) 貯蔵品		<u>1,424,780</u>	
流動資産合計			<u>4,750,736</u>
資 産 合 計			<u><u>17,563,630</u></u>
負 債 の 部			
3 固 定 負 債			
(1) 引 当 金			
ア 退職給与引当金		<u>159,862</u>	
固定負債合計			159,862

4 流動負債			
(1) 一時借入金		50,456	
(2) 未払金		2,208,001	
(3) 未払費用		3,654	
(4) その他流動負債		<u>32,927</u>	
流動負債合計			<u>2,295,038</u>
負債合計			<u>2,454,900</u>
資本の部			
5 資本金			
(1) 自己資本金		195,568	
(2) 借入資本金			
ア 企業債	<u>5,985,912</u>	<u>5,985,912</u>	
資本金合計			6,181,480
6 剰余金			
(1) 資本剰余金			
ア 受贈財産評価額	442,039		
イ 負担金	12,096,106		
ウ 補助金	446,931		
エ 寄付金	<u>1,459,320</u>		
資本剰余金合計		14,444,396	
(2) 欠損金			
ア 当年度未処理欠損金			
繰越欠損金年度末残高	5,469,782		
当年度純損失	<u>47,364</u>		
欠損金合計		<u>5,517,146</u>	
剰余金合計			<u>8,927,250</u>
資本合計			<u>15,108,730</u>
負債資本合計			<u><u>17,563,630</u></u>

(2) 平成19年度の決算の状況

ア 業務の概要

県立総合医療センターの運営に当たっては、本県における基幹病院として地域医療の確保、高度特殊医療の実施、医療水準の向上等の公共医療機関としての使命の達成と公営企業としての経済性の発揮との調和を図りながら、医療サービスの向上に努めてきました。

本年度の診療患者延べ数は、入院患者163,881人、外来患者220,675人となり、前年度と比べ、入院患者において4,549人減少し、外来患者において9,948人減少しました。

収益的収支においては、医業収益が92億5,318万6千円となり、前年度に比べ2億627万1千円(2.3%)の増加となりましたが、この要因は、主に入院患者が減少したものの入院診療単価が増加したことにより、入院収益が増加したことによるものです。これに医業外収益15億2,512万5千円を加えた総収益は、前年度に比べ1億1,107万2千円(1.0%)増の107億7,831万1千円となりました。

一方、費用においては、医業費用が106億1,139万4千円となり、前年度に比べ4億7,904万7千円(4.7%)の増加となりました。この要因は、主として、給与費及び材料費の増加によるものです。これに医業外費用4億8,690万9千円を加えた総費用は、前年度に比べて4億8,392万1千円(4.6%)増の110億9,830万3千円となりました。

この結果、本年度は、収支差引3億1,999万2千円の純損失を計上することとなりました。

イ 主要な工事の状況(1件2,000千円以上)

(ア) 建設改良工事の概要

工 事 名	本年度工事費	着工年月日	竣工年月日	備 考
総合医療センター昇降機改修工事第1工区	51,975,000 ^円	H19. 7.26	H20. 3.26	
総合医療センター昇降機改修工事第2工区	19,740,000	H19. 8.15	H19.12.25	
総合医療センター下水道切替工事	11,899,650	H19.10. 2	H20. 1.31	
総合医療センター監視カメラ設備工事	2,009,700	H20. 1.29	H20. 3.19	

(イ) 保存工事の概要

該当なし

ウ 業 務 量

本事業期間における診療患者数及び年度末現在における病床数並びに前年度実績との対比

種 別	平成/9年度	平成/8年度	比 較	
			増 減	比 率
1 入院患者延べ数	163,881人	168,430人	△4,549人	97.3%
同上 / 日平均患者数	447.8人	461.5人	△13.7人	97.0%
2 外来患者延べ数	220,675人	230,623人	△9,948人	95.7%
同上 / 日平均患者数	900.7人	941.3人	△40.6人	95.7%
3 病 床 数	504床	504床	0床	100.0%
一 般 病 床	490床	490床	0床	100.0%
感 染 症 病 床	14床	14床	0床	100.0%

工 会 計

(ア) 重要契約の要旨

(固定資産の購入)

契約年月日	契 約 金 額	契 約 の 内 容	契 約 の 相 手 方
19. 7. 17	84,000,000	血管造影診断システム	東芝メディカルシステムズ(株)山口支店
19. 7. 17	451,500,000	リニアック	東芝メディカルシステムズ(株)山口支店
19. 9. 20	9,450,000	自動免疫染色装置	正 晃 (株) 山 口 営 業 所
19. 9. 20	10,164,000	人工呼吸器	カ ナ ヤ 医 科 器 械 (株)
19. 9. 20	11,025,000	血液ガスシステム	成 和 産 業 (株) 周 南 営 業 所
19. 9. 20	12,337,500	全身麻酔ワークステーション	カ ナ ヤ 医 科 器 械 (株)
19. 9. 20	18,900,000	人工腎臓装置	アイティーアイ(株)山口営業所
19. 9. 20	19,215,000	心電図情報システム	成 和 産 業 (株) 周 南 営 業 所
19. 9. 21	2,100,000	迅速脱灰・脱脂・固定装置	正 晃 (株) 山 口 営 業 所
19. 9. 21	5,670,000	レーザー治療システム	海井医科器械(株)宇部営業所
19. 9. 21	6,405,000	糖尿病検査システム	正 晃 (株) 山 口 営 業 所
19. 9. 21	6,699,000	CRシステム	富士フイルムメディカル(株)徳山営業所
19. 9. 21	7,350,000	ターボ血流ポンプ	カ ナ ヤ 医 科 器 械 (株)
19. 9. 21	10,710,000	眼底カメラシステム	海井医科器械(株)宇部営業所
19. 9. 21	11,025,000	人工呼吸器	カ ナ ヤ 医 科 器 械 (株)
19. 10. 26	3,780,000	アクトカルディオグラフ	海井医科器械(株)宇部営業所
19. 10. 26	6,300,000	鏡視下手術器機システム	海井医科器械(株)宇部営業所
19. 10. 26	6,825,000	超音波画像診断装置	(株) 平 和 医 療 器 械
19. 10. 26	8,137,500	保育器	成 和 産 業 (株) 周 南 営 業 所
19. 10. 26	11,917,500	消化器ビデオスコープシステム	成 和 産 業 (株) 周 南 営 業 所
19. 12. 6	46,305,000	超音波診断装置	海井医科器械(株)宇部営業所
19. 12. 6	50,400,000	内視鏡装置	カ ナ ヤ 医 科 器 械 (株)
20. 1. 21	2,310,000	上部消化管ビデオスコープ	成 和 産 業 (株) 周 南 営 業 所

契約年月日	契約金額	契約の内容	契約の相手方
20. 1. 21	2,782,500	無影灯	(株) 平和医療器械
20. 1. 21	4,410,000	高压蒸気滅菌装置	成和産業(株)周南営業所
20. 1. 21	5,229,000	医用テレメータ	カナヤ医科器械(株)
20. 1. 21	6,405,000	医用テレメータ	(株) 平和医療器械
20. 1. 21	7,140,000	電動コントロールベッド	海井医科器械(株)宇部営業所
20. 1. 21	7,140,000	上下顎骨切セット	海井医科器械(株)宇部営業所
20. 1. 21	14,542,500	心筋保護液供給システム	カナヤ医科器械(株)
20. 2. 4	3,885,000	スチームコンベクションオープン	A I H O 山口(株)
20. 2. 12	2,719,500	モニタリングシステム	(株)カワニシ山口営業所
20. 2. 12	9,975,000	超音波診断装置(心臓用)	東芝メディカルシステムズ(株)山口支店
20. 2. 13	7,392,000	患者モニタ	カナヤ医科器械(株)

(イ) 企業債及び一時借入金の概況

種別	平成18年度末未償還額	平成19年度		平成19年度末未償還額
		発行額 又は借入額	償還額	
企業債	円 6,558,565,662	円 3,076,000,000	円 3,113,161,836	円 6,521,403,826
一時借入金	0	67,645,966	67,645,966	0

オ 経理の状況

平成19年度総合医療センター事業損益計算書

(平成19年4月1日から平成20年3月31日まで)

(単位 千円)

科	目	金	額
1	医 業 収 益		9,253,186
	(1) 入 院 収 益		7,149,660
	(2) 外 来 収 益		1,921,157
	(3) そ の 他 医 業 収 益		182,369
2	医 業 費 用		10,611,394
	(1) 給 与 費		5,882,622
	(2) 材 料 費		2,928,809
	(3) 経 費		1,110,758
	(4) 減 価 償 却 費		622,342
	(5) 資 産 減 耗 費		34,555
	(6) 研 究 研 修 費		32,308
	医 業 損 失		1,358,208
3	医 業 外 収 益		1,525,125
	(1) 他 会 計 負 担 金		1,391,738
	(2) そ の 他 医 業 外 収 益		133,387
4	医 業 外 費 用		486,909
	(1) 支 払 利 息 及 び 企 業 債 取 扱 諸 費		238,590
	(2) 雑 損 失		248,319
	経 常 損 失		319,992
	当 年 度 純 損 失		319,992
	前 年 度 繰 越 欠 損 金		5,149,790
	当 年 度 未 処 理 欠 損 金		5,469,782

平成19年度総合医療センター事業貸借対照表
(平成20年3月31日)

(単位 千円)

科 目	金		額
資 産 の 部			
/ 固 定 資 産			
(1) 有形固定資産			
ア 土 地		1,173,870	
イ 建 物	14,396,663		
建物減価償却累計額	<u>6,157,699</u>	8,238,904	
ウ 構 築 物	1,216,753		
構築物減価償却累計額	<u>598,607</u>	618,146	
エ 器 械 備 品	6,613,164		
器械備品減価償却累計額	<u>3,724,883</u>	2,888,281	
オ 車 両	9,400		
車両減価償却累計額	<u>3,034</u>	6,366	
有形固定資産合計			12,925,627
(2) 無形固定資産			
ア 電話加入権		<u>3,664</u>	
無形固定資産合計			<u>3,664</u>
固定資産合計			12,929,291
2 流 動 資 産			
(1) 現金預金		2,836,824	
(2) 未収金		1,612,682	
(3) 貯蔵品		<u>66,587</u>	
流動資産合計			<u>4,516,093</u>
資 産 合 計			<u>17,445,384</u>
負 債 の 部			
3 固 定 負 債			
(1) 引 当 金			
ア 退職給与引当金		<u>0</u>	
固定負債合計			0

4 流動負債			
(1) 未払金		1,893,384	
(2) 未払費用		3,272	
(3) その他流動負債		33,233	
流動負債合計			<u>1,929,889</u>
負債合計			<u>1,929,889</u>
資本の部			
5 資本金			
(1) 自己資本金		195,568	
(2) 借入資本金			
ア 企業債			
資本金合計	<u>6,521,404</u>	<u>6,521,404</u>	6,716,972
6 剰余金			
(1) 資本剰余金			
ア 受贈財産評価額	442,038		
イ 負担金	11,938,253		
ウ 補助金	446,930		
エ 寄付金	<u>1,441,084</u>		
資本剰余金合計		14,268,305	
(2) 欠損金			
ア 当年度未処理欠損金			
繰越欠損金年度末残高	5,149,790		
当年度純損失	<u>319,992</u>		
欠損金合計		<u>5,469,782</u>	
剰余金合計			<u>8,798,523</u>
資本合計			<u>15,515,495</u>
負債資本合計			<u><u>17,445,384</u></u>

4 こころの医療センター事業

(1) 平成20年度上半期の業務の状況

ア 業務の概要

当期の診療患者延べ数は、入院患者30,659人、外来患者11,710人となり、前年同期と比べ、入院患者においては60人の増加、外来患者においては1,363人の増加となっています。

また、医業収益は、前年同期に比べ、入院収益で5,408万9千円増加し、外来収益で1,192万1千円増加しています。

患者数・医業収益状況（上半期比較）

区 分	患 者 数		医 業 収 益	
	19 年 度	20 年 度	19 年 度	20 年 度
入 院 外 来	30,599 ^人	30,659 ^人	472,546 ^{千円}	526,635 ^{千円}
	10,347	11,710	103,368	115,289
計	40,946	42,369	575,914	641,924

イ 経理の状況

平成20年度上半期こころの医療センター事業損益計算書
(平成20年4月1日から平成20年9月30日まで)

(単位 千円)

科	目	金	額
1	医 業 収 益		648,855
	(1) 入 院 収 益		526,635
	(2) 外 来 収 益		115,289
	(3) そ の 他 医 業 収 益		6,931
2	医 業 費 用		812,326
	(1) 給 与 費		536,401
	(2) 材 料 費		117,478
	(3) 経 費		86,604
	(4) 減 価 償 却 費		69,677
	(5) 研 究 研 修 費		2,166
	医 業 損 失		163,471
3	医 業 外 収 益		130,147
	(1) 受 取 利 息 配 当 金		352
	(2) 他 会 計 負 担 金		109,747
	(3) 患 者 外 給 食 収 益		28
	(4) そ の 他 医 業 外 収 益		20,020
4	医 業 外 費 用		35,359
	(1) 繰 延 勘 定 償 却 費		7,963
	(2) 支 払 利 息 及 び 企 業 債 取 扱 諸 費		27,373
	(3) 患 者 外 給 食 材 料 費		23
	経 常 損 失		68,683
	当 期 純 損 失		68,683

平成20年度上半期こころの医療センター事業貸借対照表
(平成20年9月30日)

(単位 千円)

科 目	金	額
資 産 の 部		
/ 固 定 資 産		
(1) 有形固定資産		
ア 土 地		55,332
イ 建 物	3,432,214	
建物減価償却累計額	<u>366,655</u>	3,065,559
ウ 構 築 物	72,754	
構築物減価償却累計額	<u>13,254</u>	59,500
エ 器 械 備 品	223,366	
器械備品減価償却累計額	<u>24,925</u>	198,441
オ 車 両	4,877	
車両減価償却累計額	<u>2,271</u>	2,606
カ 建 設 仮 勘 定		<u>418,934</u>
有形固定資産合計		<u>3,800,372</u>
固定資産合計		3,800,372
2 流 動 資 産		
(1) 現金預金		503,634
(2) 未 収 金		232,703
(3) 貯 蔵 品		7,119
(4) その他流動資産		<u>16,121</u>
流動資産合計		<u>759,577</u>
3 繰 延 勘 定		
(1) 控除対象外消費税額及び地方消費税額		<u>117,967</u>
繰延勘定合計		<u>117,967</u>
資 産 合 計		<u><u>4,677,916</u></u>
負 債 の 部		
4 固 定 負 債		
(1) 企 業 債		53,000
(2) 引 当 金		
ア 退職給与引当金		<u>53,778</u>
固定負債合計		106,778
5 流 動 負 債		

(1) 未払金		112,819	
(2) その他流動負債		<u>12,121</u>	<u>124,940</u>
流動負債合計			231,718
負債合計			
資本の部			
6 資本金			
(1) 自己資本金		94,706	
(2) 借入資本金			
ア 企業債	<u>3,827,550</u>	<u>3,827,550</u>	
資本金合計			<u>3,922,256</u>
7 剰余金			
(1) 資本剰余金			
ア 受贈財産評価額	5,330		
イ 負担金	318,268		
ウ 補助金	<u>170,358</u>		
資本剰余金合計		493,956	
(2) 利益剰余金			
ア 繰越利益剰余金年度末残高	98,669		
当年度純損失	<u>68,683</u>		
利益剰余金合計		<u>29,986</u>	
剰余金合計			<u>523,942</u>
資本合計			<u>4,446,198</u>
負債資本合計			<u>4,677,916</u>

(2) 平成19年度の決算の状況

ア 業務の概要

県立こころの医療センターの運営に当たっては、県下唯一の県立精神科病院として、その機能と施設を活用し、高度な医療の推進並びに地域における精神保健活動及び看護学生等の教育研修の援助を基本方針として、県内精神科医療水準の向上を図る基幹的病院としての使命を果たすよう努めてきました。

本年度の診療患者延べ数は、入院患者61,449人、外来患者21,085人となり、前年度に比べ、入院患者において3,140人減少し、外来患者において2,913人増加しました。

収益的収支においては、医業収益が12億3,207万1千円となり、前年度に比べ1億7,930万6千円(17.0%)の増加となりましたが、この要因は、入院患者数が減少したことによるものです。これに医業外収益3億2,077万8千円を加えた総収益は、前年度に比べ2億112万2千円(6.7%)増の15億5,285万9千円となりました。

一方、費用においては、医業費用が15億5,286万4千円となり、前年度に比べ1億8,491万円(13.5%)の増加となりました。これに医業外費用と特別損失2億1,272万2千円を加えた総費用は、前年度に比べて3億7,283万1千円(26.8%)増の17億6,558万7千円となりました。

この結果、本年度は、収支差引2億1,273万8千円の純損失を計上しました。

イ 主要な工事の状況(1件2,000千円以上)

(ア) 建設改良工事の概要

工 事 名	本年度工事費	着工年月日	竣工年月日	備 考
外来棟新築工事	243,390,000	19. 7. 18	20. 3. 31	
外来棟電気設備工事	49,982,250	19. 4. 12	20. 3. 31	
外来棟機械設備工事	65,205,000	19. 9. 6	20. 3. 31	
入院棟解体工事(第1工区)	31,479,000	19. 5. 8	19. 7. 11	
入院棟解体工事(第2工区)	22,022,700	19. 5. 8	19. 7. 11	
工事監理委託	17,088,750	19. 8. 1	20. 3. 31	

ウ 業 務 量

本事業期間における診療患者数及び当年度末現在の病床数並びに前年度実績との対比

種 別	平成19年度	平成18年度	比 較	
			増 減	比 率
1 入院延患者数	61,449人	64,589人	△3,140人	95.1%
同上 / 日平均患者数	167.9人	177人	△9.1人	94.9%
2 外来延患者数	21,085人	18,172人	2,913人	112.7%
同上 / 日平均患者数	85.7人	74.2人	11.5人	115.5%
3 病 床 数	180床	180床	0床	100%

エ 会 計

(ア) 重要契約の要旨

契約年月日	契 約 金 額	契 約 の 内 容	契 約 の 相 手 方
19.11.15	1,178,100円	超音波診断装置	東芝メディカルシステムズ(株)山口支店

(イ) 企業債及び一時借入金の概況

種 別	平成18年度末未償還額	平 成 19 年 度		平成19年度末未償還額
		発 行 額 又は借入額	償 還 額	
企 業 債	3,471,836,235円	479,000,000円	58,336,235円	3,892,500,000円
一 時 借 入 金	0	0	0	0

オ 経理の状況

平成19年度こころの医療センター事業損益計算書

(平成19年4月1日から平成20年3月31日まで)

(単位 千円)

科	目	金	額
1	医 業 収 益		1,232,071
(1)	入 院 収 益		1,000,825
(2)	外 来 収 益		214,642
(3)	そ の 他 医 業 収 益		16,604
2	医 業 費 用		1,552,865
(1)	給 与 費		1,097,476
(2)	材 料 費		212,072
(3)	経 費		100,688
(4)	減 価 償 却 費		138,960
(5)	資 産 減 耗 費		488
(6)	研 究 研 修 費		3,181
	医 業 損 失		320,794
3	医 業 外 収 益		320,778
(1)	受 取 利 息 配 当 金		329
(2)	他 会 計 負 担 金		275,614
(3)	患 者 外 給 食 収 益		155
(4)	そ の 他 医 業 外 収 益		44,680
4	医 業 外 費 用		85,712
(1)	繰 延 勘 定 償 却		12,071
(2)	支 払 利 息 及 び 企 業 債 取 扱 諸 費		55,178
(3)	患 者 外 給 食 材 料 費		68
(4)	雑 損 失		18,395
	経 常 損 失		85,728
5	特 別 損 失		127,010
(1)	そ の 他 特 別 損 失		127,010
	当 年 度 純 損 失		212,738
	前 年 度 繰 越 利 益 剰 余 金		311,407
	当 年 度 未 処 分 利 益 剰 余 金		98,669

平成19年度こころの医療センター事業貸借対照表
(平成20年3月31日)

(単位 千円)

科 目	金		額
資 産 の 部			
/ 固 定 資 産			
(1) 有 形 固 定 資 産			
ア 土 地		55,332	
イ 建 物	3,432,214		
建物減価償却累計額	<u>302,106</u>	3,130,108	
ウ 構 築 物	72,754		
構築物減価償却累計額	<u>12,362</u>	60,392	
エ 器 械 備 品	110,630		
器械備品減価償却累計額	<u>20,812</u>	89,818	
オ 車 両	4,877		
車両減価償却累計額	<u>2,149</u>	2,728	
カ 建 設 仮 勘 定		<u>413,643</u>	
有形固定資産合計		<u>3,752,021</u>	
固定資産合計			<u>3,752,021</u>
2 流 動 資 産			
(1) 現 金 預 金		652,001	
(2) 未 収 金		223,973	
(3) 貯 蔵 品		<u>6,155</u>	
流動資産合計			<u>882,129</u>
3 繰 延 勘 定			
(1) 控除対象外消費税額及び地方消費税額		<u>125,930</u>	
繰延勘定合計			<u>125,930</u>
資 産 合 計			<u><u>4,760,080</u></u>
負 債 の 部			
4 固 定 負 債			
(1) 企 業 債		53,000	
(2) 引 当 金		<u>53,778</u>	
ア 退職給与引当金			106,778
固定負債合計			
5 流 動 負 債			
(1) 未 払 金		121,903	

(2) 未払費用			3,120	
(3) その他流動負債			<u>8,206</u>	
流動負債合計				<u>133,229</u>
負債合計				<u>240,007</u>
資本の部				
6 資本金				
(1) 自己資本金			94,707	
(2) 借入資本金				
ア 企業債				
資本金合計	<u>3,839,500</u>		<u>3,839,500</u>	3,934,207
7 剰余金				
(1) 資本剰余金				
ア 受贈財産評価額	5,329			
イ 負担金	311,511			
ウ 補助金	<u>170,357</u>			
資本剰余金合計			487,197	
(2) 利益剰余金				
ア 当年度未処分利益剰余金	<u>98,669</u>			
利益剰余金合計			<u>98,669</u>	
剰余金合計				<u>585,866</u>
資本合計				<u>4,520,073</u>
負債資本合計				<u>4,760,080</u>