

## 第2 平成20年度決算の状況

### 1 一般会計

#### (1) 決算規模

平成20年度の一般会計決算額は、歳入7,054億4,684万1千円、歳出6,966億1,221万円となっており、前年度に比べ、歳入142億3,541万2千円（△2%）、歳出164億5,058万5千円（△2.3%）とそれぞれ減少し、決算規模では9年連続で縮小となったところです。

このように、決算規模が、前年度に比べ減少したのは、国の歳出抑制に伴い公共事業等が減少したことによるものです。

#### (2) 決算収支

平成20年度における歳入歳出差引額（形式収支）は88億3,463万1千円の黒字となり、前年度と比べ22億1,517万4千円の増となりました。また、形式収支から明許繰越等に伴う翌年度に繰り越すべき財源54億1,826万9千円を控除した実質収支は、34億1,636万2千円の黒字となり、単年度収支（その年度の実質収支から前年度の実質収支を差し引いた額）は、9億4,368万9千円の黒字となりました。

第5表 実質収支の状況

（単位 千円、%）

区 分	平成19年度 (A)	平成20年度 (B)	(B)-(A)	$\frac{(B)}{(A)} \times 100$
歳 入 総 額 A	719,682,252	705,446,841	△ 14,235,411	98.0
歳 出 総 額 B	713,062,795	696,612,210	△ 16,450,585	97.7
歳入歳出差引(A-B) C	6,619,457	8,834,631	2,215,174	133.5
翌年度繰越財源充当額 D	4,146,784	5,418,269	1,271,485	130.7
実質収支(C-D) E	2,472,673	3,416,362	943,689	138.2
前年度実質収支 F	3,579,140	2,472,673	△ 1,106,467	69.1
単年度収支(E-F)	△ 1,106,467	943,689	2,050,156	185.3

### (3) 歳入決算

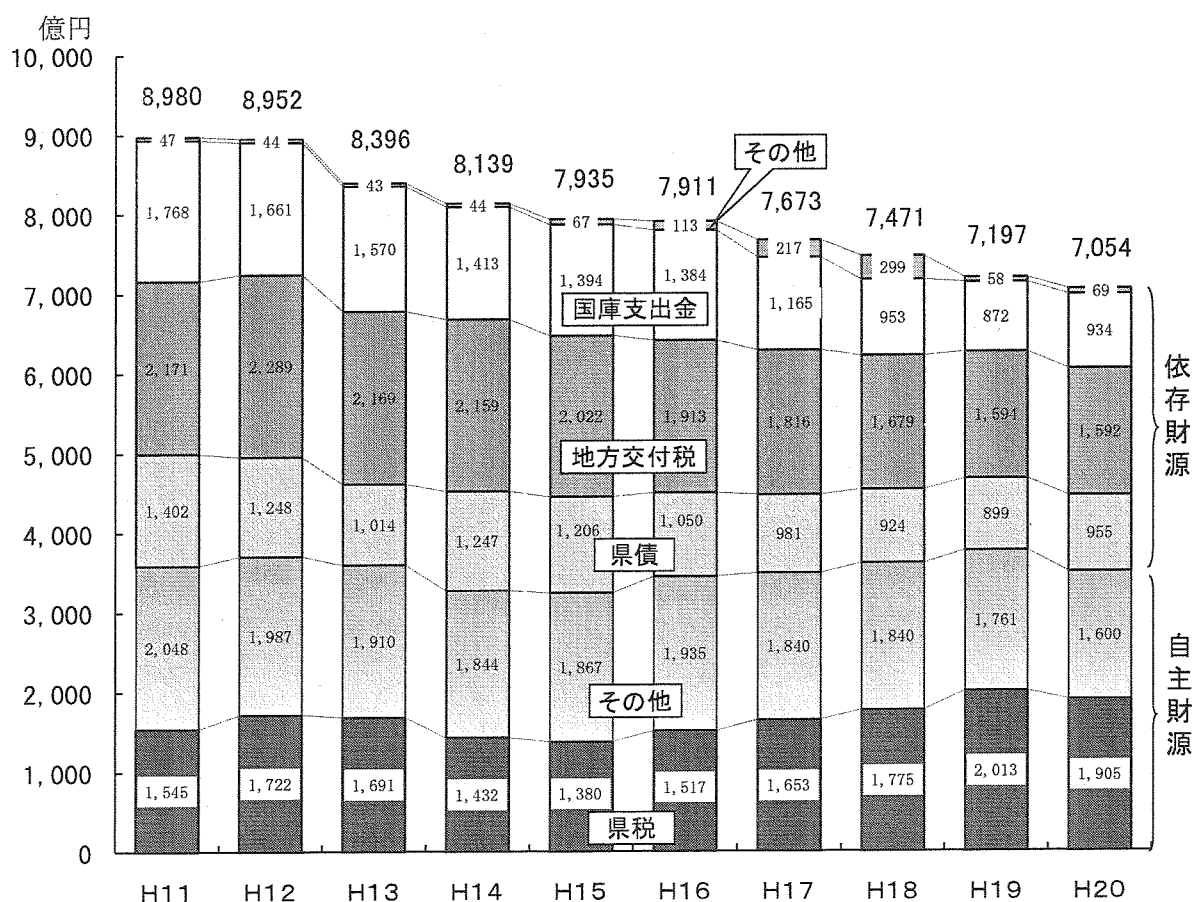
県税収入については、急激な景気の悪化に伴う企業収益の減少や、消費の低迷による法人二税の大幅な減収等により、前年度決算と比べ、5.4%減の1,904億5,199万円となりました。

また、地方交付税については、前年度決算と比べ、0.1%減の1,592億2,466万5千円となりました。

次に、国庫支出金については、国の2次補正により地域活性化・生活対策臨時交付金等が創設されたことにより、前年度決算と比べ、7.1%増の934億2,729万4千円となりました。

また、県債については、法人二税の大幅な減収に伴う減収補てん債の増加等により、前年度決算と比べ、6.3%増の954億9,073万2千円となりました。

第1図 歳入決算の推移

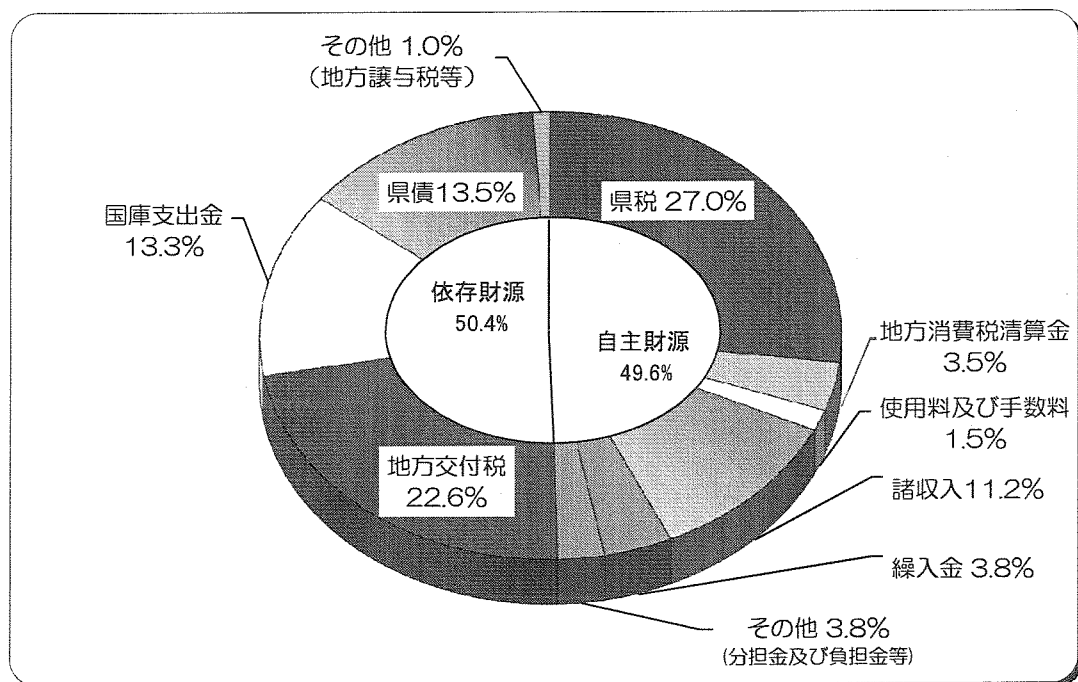


第6表 平成20年度一般会計歳入決算の状況

(単位 千円、%)

科 目	平成19年度		平成20年度		対前年度比較	
	決算額(A)	構成比	決算額(B)	構成比	増減額(B)-(A)	(B)/(A)
1 県 税	201,290,833	28.0	190,451,990	27.0	△10,838,843	94.6
2 地方消費税清算金	26,777,960	3.7	24,908,865	3.5	△1,869,095	93.0
3 地方譲与税	3,737,950	0.5	3,382,774	0.5	△355,176	90.5
4 地方特例交付金	1,469,103	0.2	2,940,618	0.4	1,471,515	200.2
5 地方交付税	159,353,337	22.2	159,224,665	22.6	△128,672	99.9
6 交通安全対策特別交付金	582,325	0.1	530,539	0.1	△51,786	91.1
7 分担金及び負担金	6,093,868	0.8	7,298,214	1.0	1,204,346	119.8
8 使用料及び手数料	10,876,089	1.5	10,753,833	1.5	△122,256	98.9
9 国庫支出金	87,247,400	12.1	93,427,294	13.3	6,179,894	107.1
10 財産収入	2,895,462	0.4	1,735,688	0.3	△1,159,774	59.9
11 寄付金	1,700,000	0.2	2,743,615	0.4	1,043,615	161.4
12 繰入金	39,569,256	5.5	26,709,648	3.8	△12,859,608	67.5
13 繰越金	8,429,463	1.2	6,619,457	0.9	△1,810,006	78.5
14 諸収入	79,789,506	11.1	79,228,909	11.2	△560,597	99.3
15 県 債	89,869,700	12.5	95,490,732	13.5	5,621,032	106.3
合 計	719,682,252	100.0	705,446,841	100.0	△14,235,411	98.0

第2図 平成20年度一般会計歳入決算構成比



#### (4) 歳出決算

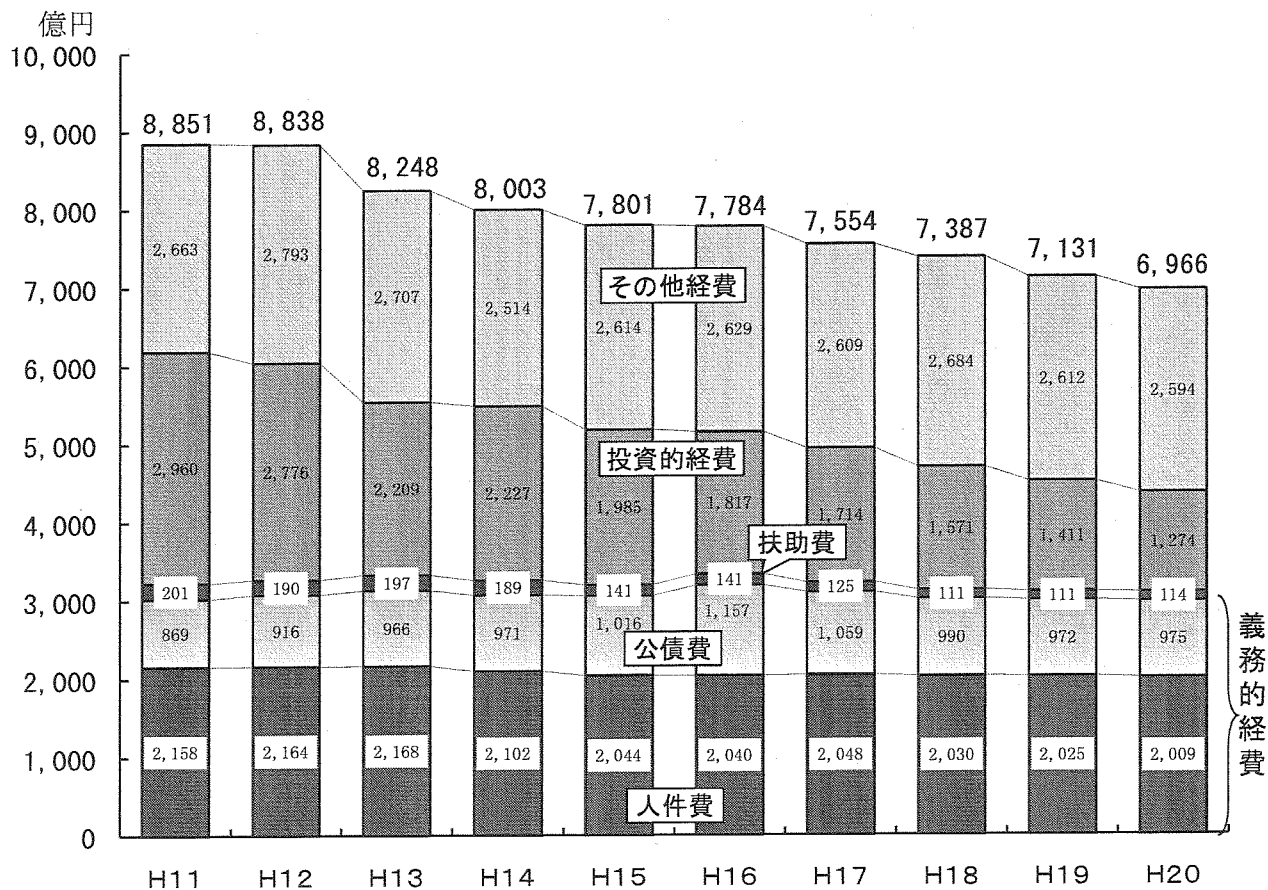
人件費については、行政改革推進プランに沿った適正な定員管理等の下、0.8%減の2,009億4,725万4千円となりました。

また、公債費については、元利償還金が増加したことから、0.3%増の975億2,120万1千円となりました。

次に、扶助費については、ウイルス性肝炎に対する医療費の助成制度が創設されたこと等により、2.9%増の113億7,588万1千円となりました。

また、投資的経費については、国の歳出抑制や地方単独事業の規模縮減から、前年度決算と比べ、9.7%減の1,273億6,489万4千円となりました。

第3図 歳出決算の推移

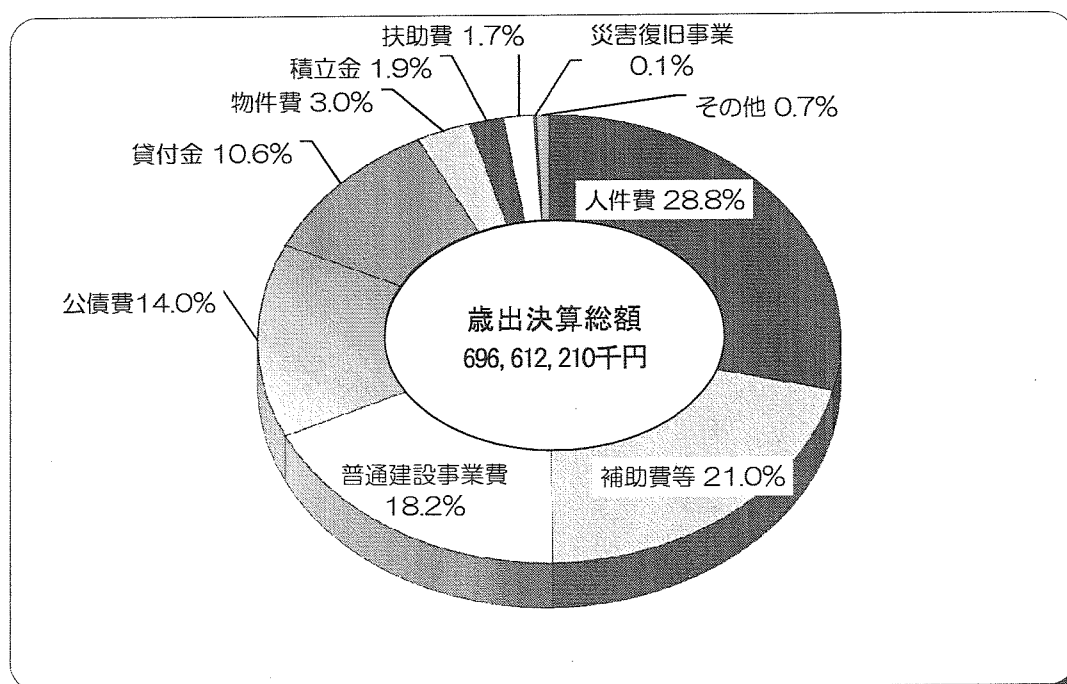


第7表 平成20年度一般会計性質別歳出決算の状況

(単位 千円、%)

区 分	平成19年度		平成20年度		対前年度比較	
	決算額(A)	構成比	決算額(B)	構成比	増減額(B)-(A)	(B)/(A)
人 件 費	202,511,394	28.5	200,947,254	28.8	△1,564,140	99.2
物 件 費	21,311,589	3.0	21,123,061	3.0	△188,528	99.1
維 持 補 修 費	4,473,502	0.6	4,121,399	0.6	△352,103	92.1
扶 助 費	11,054,997	1.6	11,375,881	1.7	320,884	102.9
補 助 費 等	144,997,831	20.3	146,339,928	21.0	1,342,097	100.9
普 通 建 設 事 業 費	139,317,930	19.6	126,950,196	18.2	△12,367,734	91.1
災 害 復 旧 事 業 費	1,802,168	0.2	414,698	0.1	△1,387,470	23.0
公 債 費	97,205,021	13.6	97,521,201	14.0	316,180	100.3
積 立 金	15,161,172	2.1	13,403,263	1.9	△1,757,909	88.4
出 資 金	0	—	108,716	0.0	108,716	皆増
貸 付 金	73,795,080	10.3	73,730,313	10.6	△64,767	99.9
繰 出 金	1,432,111	0.2	576,300	0.1	△855,811	40.2
合 計	713,062,795	100.0	696,612,210	100.0	△16,450,585	97.7

第4図 平成20年度一般会計性質別歳出決算構成比

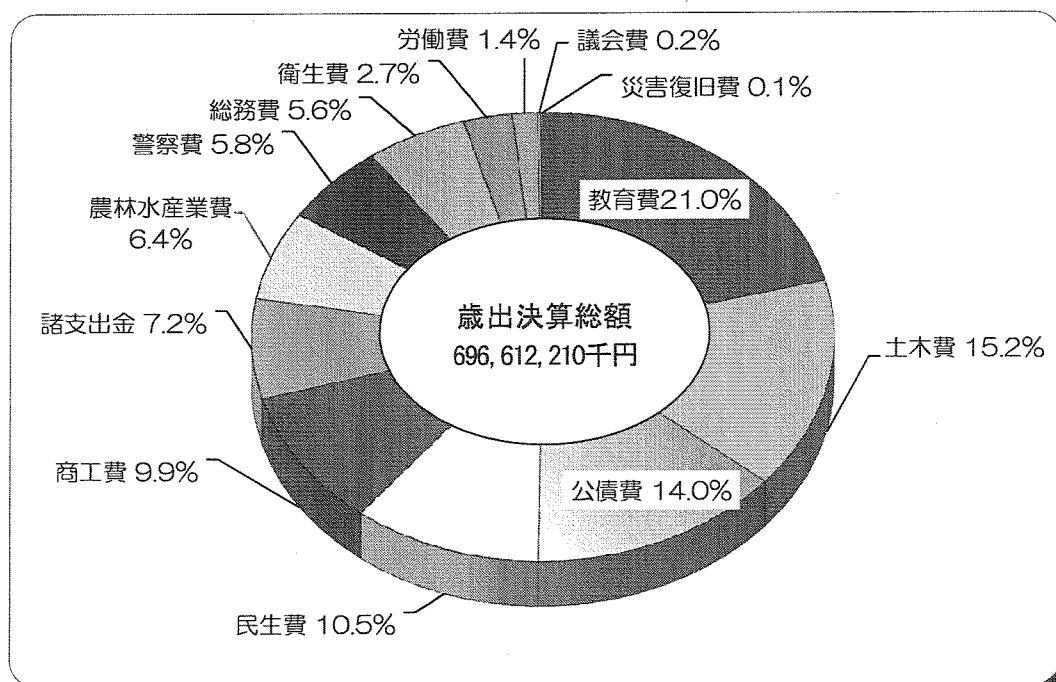


第8表 平成20年度一般会計目的別歳出決算の状況

(単位 千円、%)

科 目	平成19年度		平成20年度		対前年度比較	
	決算額(A)	構成比	決算額(B)	構成比	増減額(B)-(A)	(B)/(A)
1 議 会 費	1,396,322	0.2	1,423,038	0.2	26,716	101.9
2 総 務 費	49,275,152	6.9	39,221,415	5.6	△10,053,737	79.6
3 民 生 費	67,465,061	9.5	73,075,795	10.5	5,610,734	108.3
4 衛 生 費	18,490,414	2.6	18,704,719	2.7	214,305	101.2
5 労 働 費	4,535,447	0.6	9,521,389	1.4	4,985,942	209.9
6 農 林 水 産 業 費	47,250,479	6.6	44,382,795	6.4	△2,867,684	93.9
7 商 工 費	67,420,978	9.5	68,966,261	9.9	1,545,283	102.3
8 土 木 費	114,271,305	16.0	106,201,897	15.2	△8,069,408	92.9
9 警 察 費	42,363,997	5.9	40,741,003	5.8	△1,622,994	96.2
10 教 育 費	148,789,655	20.9	146,205,070	21.0	△2,584,585	98.3
11 災 害 復 旧 費	1,784,845	0.3	406,612	0.1	△1,378,233	22.8
12 公 債 費	97,256,158	13.6	97,571,938	14.0	315,780	100.3
13 諸 支 出 金	52,762,982	7.4	50,190,278	7.2	△2,572,704	95.1
14 予 備 費	—	—	—	—	—	—
合 計	713,062,795	100.0	696,612,210	100.0	△16,450,585	97.7

第5図 平成20年度一般会計目的別歳出決算構成比



平成20年度県民1人当たりの歳入歳出決算額の状況  
(一般会計決算)

歳入総額 (A)	48万4,078円
----------	-----------

《歳入の内訳》 (単位 円)

県税等	147,781	諸収入	54,367
地方交付税等	113,963	基金繰入金	18,328
県債	65,526	使用料・手数料	7,379
国庫支出金	64,110	その他	12,624

※その他：分担金・負担金、繰越金、寄付金、財産収入

歳出総額 (B)	47万8,016円
----------	-----------

《歳出の内訳》 (単位 円)

教育費	100,326	農林水産業費	30,455
土木費	72,876	警察費	27,956
公債費	66,954	総務費	26,914
商工・労働費	53,859	衛生費	12,835
民生費	50,145	その他	35,696

※その他：諸支出金、議会費、災害復旧費

歳入歳出差引 (A-B=C)	6,062円
翌年度に繰り越した事業の財源とする額 (D)	3,718円
実質収支 (C-D)	2,344円

※実質収支(純剰余金)は、基金への積立や翌年度の財源として活用します。

《県民1人当たりの県債残高》 78万9,425円 (平成20年度末見込み)

※県民人口：H21. 4. 1現在 山口県人口移動統計調査 1,457,299人

## 2 特別会計

平成20年度特別会計決算の状況は、第9表のとおりです。

前年度決算と比べ増加した主なものは、林業・木材産業改善資金特別会計（対前年度比717.3%増）で、滞留資金の国庫への返納（償還金）及びそれに伴う一般会計への繰出の増加によるものです。

一方、減少の主なものは、中小企業近代化資金特別会計（対前年度比△84%）で、一般会計への繰出し、国への償還金及び基金未造成に伴う減少によるものです。

第9表 平成20年度特別会計決算の状況

特別会計名	歳出 決算額	歳入決算額									歳入歳 出差引 残高	対前年 度比較	
		国庫 支出金	使用料 及び 手数料	財産 収入	事業 収入	分担金 負担金 寄付金	諸収入	繰越金	繰入金	県債			計
母子寡婦福祉 資金	229,539						260,967	196,531	647		458,145	228,606	75.8
農業改良資金	89,979						60,661	124,394	20,160	37,500	242,715	152,736	117.9
中小企業近代 化資金	1,311,720						1,459,556	1,512,943	20,797		2,993,296	1,681,576	16.0
下関漁港地方 卸売市場	418,614		83,197	4,458		31,905	57,687	13,469	231,004		421,720	3,106	116.4
林業・木材産 業改善資金	113,804						25,026	251,550	333		276,909	163,105	817.3
沿岸漁業改善 資金	20,089						26,140	114,993	376		141,509	121,420	177.3
当せん金付証 票発売事業	5,144,893				4,969,989			359,801	5,054		5,334,844	189,951	107.4
収入証紙	7,214,387			7,253,301				305,113			7,558,414	344,027	85.9
土地取得事業	10,774			10,773					1		10,774		65.0
流域下水道事 業	1,988,705	64,220	7			865,711	19	9,013	124,410	961,200	2,024,580	35,875	138.0
公債管理	114,535,719								97,291,819	17,243,900	114,535,719		100.7
港湾整備事業	4,231,841		1,473,556			722,909	28,890	53,071		1,962,000	4,240,426	8,585	109.2
合 計	135,310,064	64,220	1,556,760	7,268,532	4,969,989	1,620,525	1,918,946	2,940,879	97,694,600	20,204,600	138,239,051	2,928,987	95.8

(注) 収入証紙特別会計の財産収入は、証紙収入である。