

第5 公営企業の業務の状況

1 電気事業

(1) 平成17年度上半期の業務の状況

ア 業務の概要

平成17年度上半期の降雨の状況は、4月から6月にかけての少雨により、向道ダム地点で1,357mm、阿武川ダム地点で832mmなど、全県では平年比89.6%にとどまり、販売電力量は目標に対して85.2%、電力料金収入は、目標に対して94.9%となりました。

この結果、上半期における事業収支は、

事業収益	8億2,559万3千円
事業費用	7億8,912万2千円
当期純利益	3,647万1千円

となりました。

なお、中小水力発電開発事業として、平瀬発電所の建設事業を継続実施しています。

降 雨 量 (向道地点) (単位 ミリメートル)

区 分	4 月	5 月	6 月	7 月	8 月	9 月	計
17 年 度	133	165	73	551	17	418	1,357
平 年	204	291	330	294	177	203	1,499
比 率 (%)	65.2	56.7	22.1	187.4	9.6	205.9	90.5

降 雨 量 (阿武川地点) (単位 ミリメートル)

区 分	4 月	5 月	6 月	7 月	8 月	9 月	計
17 年 度	63	79	41	332	79	238	832
平 年	123	175	209	263	163	162	1,095
比 率 (%)	51.2	45.1	19.6	126.2	48.5	146.9	76.0

販 売 電 力 量 (単位 MWH)

区 分	4 月	5 月	6 月	7 月	8 月	9 月	計
目 標	17,731	21,907	20,846	21,377	15,129	14,523	111,513
実 績	15,956	17,472	13,595	21,840	10,739	15,397	94,999
達 成 率 (%)	90.0	79.8	65.2	102.2	71.0	106.0	85.2

電 力 料 金 収 入 (単位 千円)

区 分	4 月	5 月	6 月	7 月	8 月	9 月	計
目 標	146,223	157,624	154,727	156,177	139,120	137,465	891,336
実 績	141,378	145,515	134,931	157,139	127,118	139,852	845,933
達 成 率 (%)	96.7	92.3	87.2	100.6	91.4	101.7	94.9

イ 経理の状況

平成17年度上半期電気事業損益計算書
(平成17年4月1日から平成17年9月30日まで)

(単位 千円)

科 目	金	額
1 営業収益		
(1) 電力料	805,651	
(2) 雑収益	19,258	824,909
2 営業費用		
(1) 水力発電費	605,421	
(2) 一般管理費	105,273	710,694
営業利益		114,215
3 財務収益		
(1) 受取利息	596	
4 事業外収益		
(1) 雑収益	88	684
5 事業外費用		
(1) 雑損失	384	384
6 財務費用		
(1) 支払利息	78,044	78,044
経常利益		36,471
当期純利益		36,471

平成17年度上半期電気事業貸借対照表
(平成17年9月30日)

(単位 千円)

借 方		貸 方	
科 目	金 額	科 目	金 額
1 固 定 資 産	9,349,312	3 固 定 負 債	685,619
(1) 有 形 固 定 資 産	7,886,098	(1) 引 当 金	685,619
(2) 無 形 固 定 資 産	166,149	ア 退 職 給 与 引 当 金	158,761
(3) 投 資	1,297,065	イ 修 繕 準 備 引 当 金	470,285
2 流 動 資 産	3,152,435	ウ 濁 水 準 備 引 当 金	56,573
(1) 現 金 預 金	2,995,123	4 流 動 負 債	40,261
(2) 未 収 金	157,279	(1) 未 払 金	35,246
(3) 前 払 金	33	(2) 未 払 費 用	3,467
		(3) そ の 他 流 動 負 債	1,548
		負 債 合 計	725,880
		5 資 本 金	10,052,100
		(1) 自 己 資 本 金	6,627,554
		(2) 借 入 資 本 金	3,424,546
		6 剰 余 金	1,723,767
		(1) 資 本 剰 余 金	431,308
		(2) 利 益 剰 余 金	1,292,459
		ア 中 小 水 力 発 電 開 発 改 良 積 立 金	730,821
		イ 建 設 改 良 積 立 金	268,200
		ウ 当 期 未 処 分 利 益 剰 余 金	293,438
		資 本 合 計	11,775,867
資 産 合 計	12,501,747	負 債 ・ 資 本 合 計	12,501,747

(2) 平成16年度の決算の状況

ア 業務の概要

平成16年度は、7月及び11月は少雨であったものの、年度を通じては降雨に恵まれ、県下主要ダム地点における降雨量は、平年比136.7%に達し、さらに、ダム貯留水の効率的な運用に努めた結果、販売電力量は212,153MWHで目標に対して114.6%、電力料金収入は17億6,661万4千円で目標に対して104.4%の実績を上げることができました。

このため、本年度は電気事業法第36条の規定に基づき5,657万3千円の渇水準備引当金を計上しました。

また、事業の経営成績を示す営業収支は、収入17億5,322万6千円、支出14億9,625万9千円で、当年度純利益は2億5,696万7千円となりました。前年度からの未処分利益剰余金を当年度において全額処分していることから、当年度純利益2億5,696万7千円がそのまま未処分利益剰余金となりました。

なお、中小水力発電開発事業として、平瀬発電所の建設事業を継続実施し、また、佐波川発電所の設備改良工事等の改良事業を実施しました。

イ 経理の状況

平成16年度電気事業損益計算書
(平成16年4月1日から平成17年3月31日まで)

(単位 千円)

科 目	金 額	
1 営業収益		
(1) 電力料	1,710,041	
(2) 雑収益	41,987	1,752,028
2 営業費用		
(1) 水力発電費	1,098,717	
(2) 一般管理費	221,728	1,320,445
営業利益		431,583
3 財務収益		
(1) 受取利息	882	
4 事業外収益		
(1) 雑収益	316	1,198
5 財務費用		
(1) 支払利息	171,203	
6 事業外費用		
(1) 雑損失	4,611	175,814
経常利益		256,967
当年度純利益		256,967
前年度繰越利益剰余金		0
当年度未処分利益剰余金		256,967

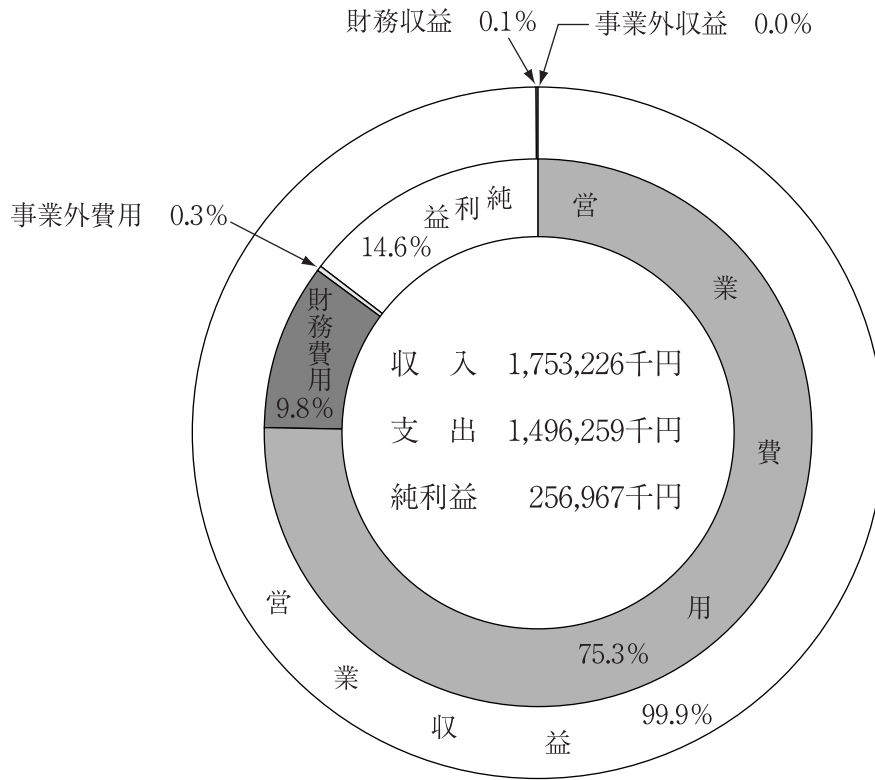
平成16年度電気事業貸借対照表
(平成17年3月31日)

(単位 千円)

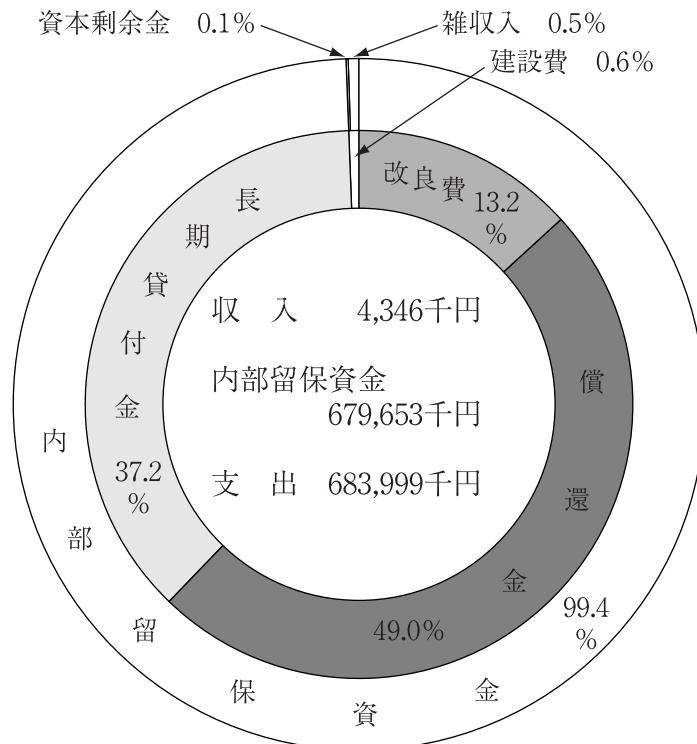
借 方		貸 方	
科 目	金 額	科 目	金 額
1 固 定 資 産	9,505,276	3 固 定 負 債	592,319
(1) 有 形 固 定 資 産	8,039,266	(1) 引 当 金	592,319
(2) 無 形 固 定 資 産	168,945	ア 退 職 給 与 引 当 金	136,931
(3) 投 資	1,297,065	イ 修 繕 準 備 引 当 金	398,815
2 流 動 資 産	3,146,211	ウ 濁 水 準 備 引 当 金	56,573
(1) 現 金 預 金	2,958,958	4 流 動 負 債	163,969
(2) 未 収 金	187,253	(1) 未 払 金	158,330
		(2) 未 払 費 用	4,171
		(3) そ の 他 流 動 負 債	1,468
		負 債 合 計	756,288
		5 資 本 金	10,207,903
		(1) 自 己 資 本 金	6,627,554
		(2) 借 入 資 本 金	3,580,349
		6 剰 余 金	1,687,296
		(1) 資 本 剰 余 金	431,308
		(2) 利 益 剰 余 金	1,255,988
		資 本 合 計	11,895,199
資 産 合 計	12,651,487	負 債 ・ 資 本 合 計	12,651,487

平成 16 年度 収 支 一 覧 表

収 益 的 収 入 及 び 支 出



資 本 的 収 入 及 び 支 出



2 工業用水道事業

(1) 平成17年度上半期の業務の状況

ア 業務の概要

平成17年度上半期の工業用水の供給は、一部地域での自主節水を除いては、安定的に給水することができました。

上半期における事業収支は、

事業収益 48億8,366万8千円

事業費用 30億4,364万円

当期純利益 18億4,002万8千円

となりました。

イ 経理の状況

平成17年度上半期工業用水道事業損益計算書

(平成17年4月1日から平成17年9月30日まで)

(単位 千円)

科 目	金 額	
1 営業収益		
(1) 給水収益	4,032,497	
(2) 雑収益	810,778	4,843,275
2 営業費用		
(1) 原水費	1,219,072	
(2) 配水費	1,078,057	
(3) 総係費	143,565	2,440,694
営業利益		2,402,581
3 営業外収益		
(1) 受取利息	228	
(2) 雑収益	40,060	40,288
4 営業外費用		
(1) 支払利息	602,946	602,946
経常利益		1,839,923
5 特別利益		
(1) 特別利益	105	105
当期純利益		1,840,028

平成17年度上半期工業用水道事業貸借対照表
(平成17年9月30日)

(単位 千円)

借		方	貸		方		
科	目	金	額	科	目	金	額
1	固定資産		151,265,348	3	固定負債		2,629,710
(1)	有形固定資産		140,711,781	(1)	長期借入金		1,050,226
(2)	無形固定資産		10,553,567	(2)	引当金		1,579,484
2	流動資産		3,840,977	ア	退職給与引当金		61,996
(1)	現金預金		2,926,747	イ	修繕準備引当金		1,517,488
(2)	未収金		815,088	4	流動負債		465,974
(3)	貯蔵品		41,455	(1)	未払金		147,990
(4)	前払金		33	(2)	未払費用		269,298
(5)	その他流動資産		57,654	(3)	その他流動負債		48,686
					負債合計		3,095,684
				5	資本金		97,578,115
				(1)	自己資本金		41,528,955
				(2)	借入資本金		56,049,160
				6	剰余金		54,432,526
				(1)	資本剰余金		49,271,881
				(2)	利益剰余金		5,160,645
				ア	当年度未処分利益剰余金		5,160,645
					資本合計		152,010,641
	資産合計		155,106,325		負債・資本合計		155,106,325

(2) 平成16年度の決算の状況

ア 業務の概要

平成16年度は、料金等の改定、水需要の開拓などにより営業収益は前年度比 1 億7,479万 2 千円増の95億4,715万 7 千円となりました。

この結果、事業収支は、収入96億1,165万 5 千円、支出62億9,103万 8 千円となり、当年度純利益33億2,061万 7 千円となりました。

なお、前年度からの未処分利益剰余金を当年度において全額処分していることから、当年度純利益33億2,061万 7 千円がそのまま当年度の未処分利益剰余金となりました。

イ 経理の状況

平成16年度工業用水道事業損益計算書
(平成16年4月1日から平成17年3月31日まで)

(単位 千円)

科 目	金	額
1 営業収益		
(1) 給水収益	8,010,688	
(2) 雑収益	1,536,469	9,547,157
2 営業費用		
(1) 原水費	2,155,578	
(2) 配水費	2,306,999	
(3) 総係費	289,526	
(4) その他営業費用	208	4,752,311
営業利益		4,794,846
3 営業外収益		
(1) 受取利息	259	
(2) 雑収益	15,143	
4 事業外収益		
(1) 雑収益	1	15,403
5 営業外費用		
(1) 支払利息	1,441,364	1,441,364
経常利益		3,368,885
6 特別利益		
(1) 特別利益	49,095	49,095
7 特別損失		
(1) 特別損失	97,363	97,363
当年度純利益		3,320,617
前年度繰越利益剰余金		0
当年度未処分利益剰余金		3,320,617

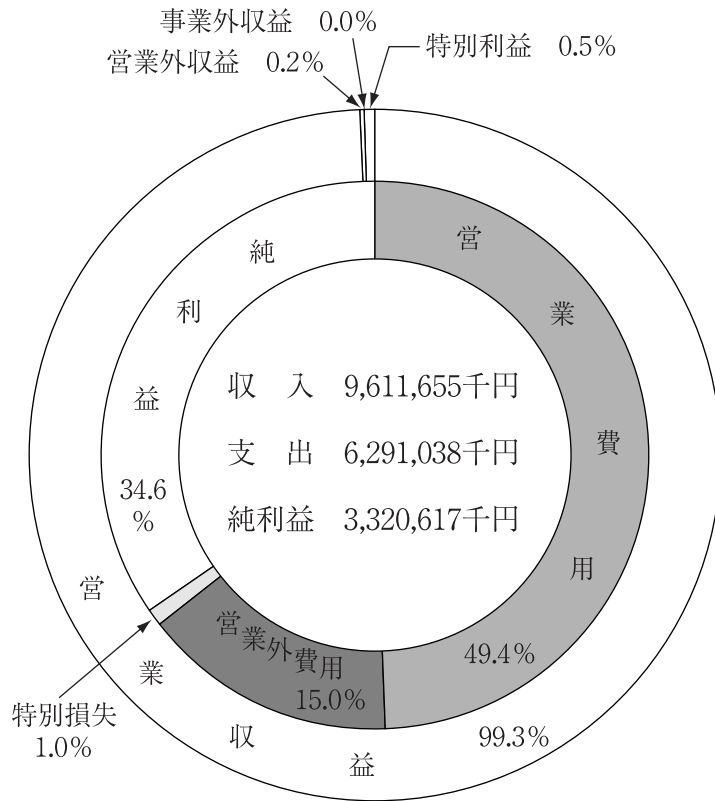
平成16年度工業用水道事業貸借対照表
(平成17年3月31日)

(単位 千円)

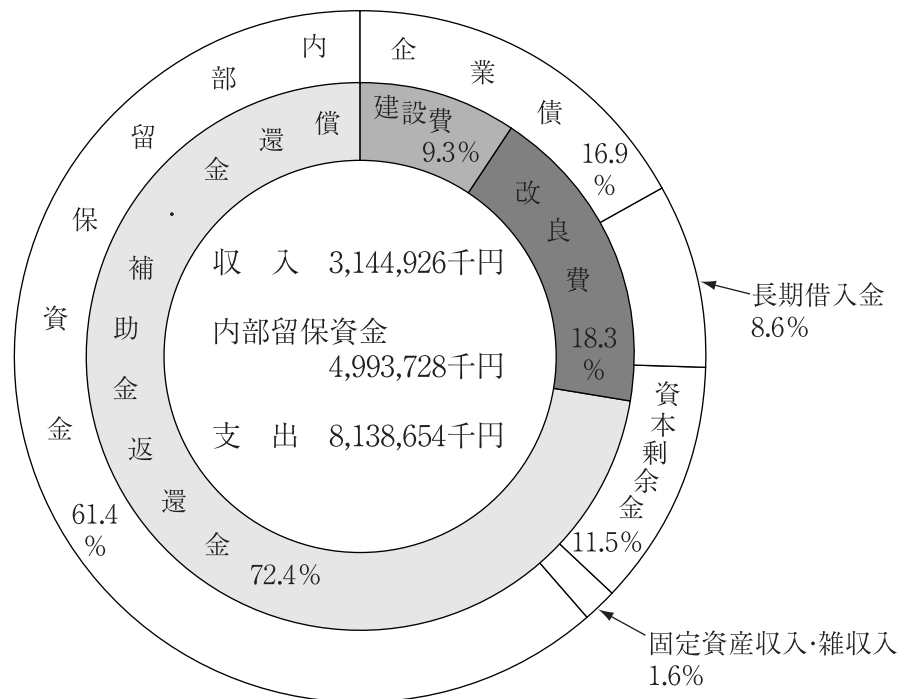
借		方	貸		方		
科	目	金	額	科	目	金	額
1	固定資産		151,654,989	3	固定負債		2,511,680
(1)	有形固定資産		140,945,445	(1)	長期借入金		1,050,227
(2)	無形固定資産		10,709,544	(2)	引当金		1,461,453
2	流動資産		3,762,712	ア	退職給与引当金		50,815
(1)	現金預金		2,715,366	イ	修繕準備引当金		1,410,638
(2)	未収金		959,891	4	流動負債		857,566
(3)	貯蔵品		41,455	(1)	未払金		758,312
(4)	その他流動資産		46,000	(2)	未払費用		50,497
				(3)	その他流動負債		48,757
					負債合計		3,369,246
				5	資本金		99,870,158
				(1)	自己資本金		41,528,955
				(2)	借入資本金		58,341,203
				6	剰余金		52,178,297
				(1)	資本剰余金		48,857,680
				(2)	利益剰余金		3,320,617
					資本合計		152,048,455
	資産合計		155,417,701		負債・資本合計		155,417,701

平成 16 年度 収 支 一 覧 表

収 益 的 収 入 及 び 支 出



資 本 的 収 入 及 び 支 出



3 総合医療センター事業

(1) 平成17年度上半期の業務の状況

ア 業務の概要

当期の診療患者延べ数は、入院患者84,313人、外来患者120,527人となり、前年同期と比較すると、入院患者においては463人増加、外来患者においては8,313人減少しています。

また、医業収益は、前年同期と比較して、入院収益で8,443万9千円減少し、外来収益で7,899万5千円増加しています。

患者数・医業収益状況（上半期比較）

区 分	患 者 数		医 業 収 益	
	16 年 度	17 年 度	16 年 度	17 年 度
入 院	83,850 ^人	84,313 ^人	3,462,018 ^{千円}	3,377,579 ^{千円}
	128,840	120,527	905,607	984,602
計	212,690	204,840	4,367,625	4,362,181

イ 経理の状況

平成17年度上半期総合医療センター事業損益計算書 (平成17年4月1日から平成17年9月30日まで)

(単位 千円)

科	目	金	額
1	医 業 収 益		4,451,551
(1)	入 院 収 益		3,377,579
(2)	外 来 収 益		984,602
(3)	そ の 他 医 業 収 益		89,370
2	医 業 費 用		4,905,442
(1)	給 与 費		2,748,708
(2)	材 料 費		1,423,406
(3)	経 費		440,308
(4)	減 価 償 却 費		282,234
(5)	研 究 研 修 費		10,786
	医 業 損 失		453,891
3	医 業 外 収 益		903,437
(1)	受 取 利 息 配 当 金		0
(2)	他 会 計 負 担 金		864,808
(3)	そ の 他 医 業 外 収 益		38,629
4	医 業 外 費 用		262,004
(1)	支 払 利 息 及 び 企 業 債 取 扱 諸 費		136,398
(2)	雑 損 失		125,606
	経 常 利 益		187,542
	当 年 度 純 利 益		187,542

平成17年度上半期総合医療センター事業貸借対照表
(平成17年9月30日)

(単位 千円)

科 目	金		額
資 産 の 部			
/ 固 定 資 産			
(1) 有形固定資産			
ア 土 地		1,173,870	
イ 建 物	13,312,139		
建物減価償却累計額	<u>5,623,302</u>	7,688,837	
ウ 構 築 物	1,204,970		
構築物減価償却累計額	<u>565,125</u>	639,845	
エ 器 械 備 品	6,143,807		
器械備品減価償却累計額	<u>3,761,119</u>	2,382,688	
オ 車 両	9,400		
車両減価償却累計額	<u>1,503</u>	7,897	
有形固定資産合計			11,893,137
(2) 無形固定資産			
ア 電話加入権		<u>3,664</u>	
無形固定資産合計			<u>3,664</u>
固定資産合計			11,896,801
2 流 動 資 産			
(1) 現金預金		1,793,233	
(2) 未収金		1,548,189	
(3) 貯蔵品		<u>61,279</u>	
流動資産合計			<u>3,402,701</u>
資 産 合 計			<u>15,299,502</u>
負 債 の 部			
3 固 定 負 債			
(1) 引 当 金			
ア 退職給与引当金		<u>277,906</u>	
固定負債合計			277,906

4 流動負債			
(1) 一時借入金		60,655	
(2) 未払金		731,901	
(3) 未払費用		7,029	
(4) その他流動負債		30,988	
流動負債合計			<u>830,573</u>
負債合計			<u>1,108,479</u>
資本の部			
5 資本金			
(1) 自己資本金		195,568	
(2) 借入資本金			
ア 企業債	<u>6,243,790</u>	<u>6,243,790</u>	
資本金合計			6,439,358
6 剰余金			
(1) 資本剰余金			
ア 受贈財産評価額	144,432		
イ 負担金	11,020,261		
ウ 補助金	448,003		
エ 寄付金	<u>1,332,740</u>		
資本剰余金合計		12,945,436	
(2) 欠損金			
ア 当年度未処理欠損金			
繰越欠損金年度末残高	5,381,313		
当年度純利益	<u>187,542</u>		
欠損金合計		<u>5,193,771</u>	
剰余金合計			<u>7,751,665</u>
資本合計			<u>14,191,023</u>
負債資本合計			<u><u>15,299,502</u></u>

(2) 平成16年度の決算の状況

ア 業務の概要

県立総合医療センターの運営に当たっては、本県における基幹病院として地域医療の確保、高度特殊医療の実施、医療水準の向上等の公共医療機関としての使命の達成と公営企業としての経済性の発揮との調和を図りながら、医療サービスの向上に努めてきました。

本年度の診療患者延べ数は、入院患者167,309人、外来患者251,150人となり、前年度と比べ、入院患者において442人増加し、外来患者において16,215人減少しました。

収益的収支においては、医業収益が88億6,156万5千円となり、前年度に比べ3億3,902万7千円(4.0%)の増加となりましたが、この要因は、主に入院患者の増加及び入院診療単価の増加により、入院収益が大幅に増加するとともに、外来患者が減少するも外来診療単価が増加したことにより、外来収益も増加したことによるものです。これに医業外収益15億7,828万円を加えた総収益は、前年度に比べ4億1,106万4千円(4.1%)増の104億3,984万5千円となりました。

一方、費用においては、医業費用が95億6,062万3千円となり、前年度に比べ3億2,206万9千円(3.5%)の増加となりました。この要因は、主として、給与費及び材料費の増加によるものです。これに医業外費用5億3,054万3千円を加えた総費用は、前年度に比べて3億477万4千円(3.1%)増の100億9,116万5千円となりました。

この結果、本年度は、収支差引3億4,868万円の純利益を計上することとなりました。

イ 主要な工事の状況(1件2,000千円以上)

(ア) 建設改良工事の概要

工 事 名	本年度工事費	着工年月日	竣工年月日	備 考
第一種感染症病室改修工事	37,432,500	H/6.9.8	H/6.12.6	
総合周産期母子医療センター増改築工事	39,028,000	H/7.3.25	H/7.3.31	実施設計

(イ) 保存工事の概要

該当なし

ウ 業 務 量

本事業期間における診療患者数及び年度末現在における病床数並びに前年度実績との対比

種 別	平成/6年度	平成/5年度	比 較	
			増 減	比 率
1 入院患者延べ数	167,309人	166,867人	442人	100.3%
同上 / 日平均患者数	458.4人	455.9人	2.5人	100.5%
2 外来患者延べ数	251,150人	267,365人	△16,215人	93.9%
同上 / 日平均患者数	1,033.5人	1,086.8人	△53.3人	95.1%
3 病 床 数	495床	493床	2床	100.4%
一 般 病 床	481床	481床	0床	100.0%
感 染 症 病 床	14床	12床	2床	116.7%

工 会 計

(ア) 重要契約の要旨

(固定資産の購入)

契約年月日	契 約 金 額	契 約 の 内 容	契 約 の 相 手 方
15.10.31	408,119,150	オーダリングシステム	富士通(株)山口支店
16.11.10	6,825,000	自動細菌検査システム	成和産業(株)周南営業所
16.12.6	123,900,000	イリジウム密封小線源治療装置	(株)自治体病院共済会
17.1.12	3,412,500	下部消化器管用スコープ	海井医科器械(株)宇部営業所
17.1.14	4,200,000	回診用X線撮影装置	(株)自治体病院共済会
17.1.17	3,675,000	血管造影剤注入器	カナヤ医科器械(株)
17.1.17	2,310,000	気管支ビデオスコープ	成和産業(株)周南営業所
17.1.17	5,460,000	経皮的結石破碎装置	成和産業(株)周南営業所
17.1.17	3,465,000	トータルパフォーマンスシステム	海井医科器械(株)宇部営業所
17.1.17	3,097,500	電気メス	海井医科器械(株)宇部営業所
17.1.17	2,058,000	呼吸器等関連機器測定機	カナヤ医科器械(株)
17.1.17	4,515,000	オーダリングカート	成和産業(株)周南営業所
17.1.17	11,130,000	無影灯	海井医科器械(株)宇部営業所
17.1.17	7,980,000	無影灯	海井医科器械(株)宇部営業所
17.1.20	13,650,000	血液ガスシステム	カナヤ医科器械(株)
17.1.20	8,400,000	インテバイオステーションシステム	海井医科器械(株)宇部営業所
17.1.20	3,780,000	トランスルーバースシステム	海井医科器械(株)宇部営業所
17.1.20	10,920,000	脳動脈血流モニタシステム	海井医科器械(株)宇部営業所
17.1.21	5,092,500	超音波診断装置	(株)自治体病院共済会
17.1.21	7,035,000	X線一般撮影装置	(株)自治体病院共済会
17.2.17	2,331,000	静動脈血流促進機	海井医科器械(株)宇部営業所
17.2.17	5,670,000	電動リモートコントロールベッド	海井医科器械(株)宇部営業所
17.2.17	3,780,000	人工呼吸器	カナヤ医科器械(株)
17.2.17	6,195,000	医用テレメータ	(株)平和医療器械
17.2.23	25,200,000	網膜硝子体手術システム	海井医科器械(株)宇部営業所
17.2.23	8,715,000	食器洗浄システム	太平総業(株)
17.2.25	4,042,500	携帯型超音波診断装置	海井医科器械(株)宇部営業所
17.2.25	2,268,000	消化管内圧測定システム	海井医科器械(株)宇部営業所
17.2.28	3,430,510	人工呼吸器	カナヤ医科器械(株)
17.3.16	5,706,750	ポータブル人工呼吸器他	成和産業(株)周南営業所

(イ) 企業債及び一時借入金の概況

種 別	平成/5年度末未償還額	平 成 / 6 年 度		平成/6年度末 未償還額
		発 行 額 又 は 借 入 額	償 還 額	
企 業 債	6,260,891,120 円	677,000,000 円	703,604,046 円	6,234,287,074 円
一 時 借 入 金	0	238,096,910	238,096,910	0

オ 経理の状況

平成16年度中央病院事業損益計算書
(平成16年4月1日から平成17年3月31日まで)

(単位 千円)

科	目	金	額
1	医 業 収 益		8,861,565
	(1) 入 院 収 益		6,815,387
	(2) 外 来 収 益		1,862,153
	(3) そ の 他 医 業 収 益		184,025
2	医 業 費 用		9,560,623
	(1) 給 与 費		5,421,508
	(2) 材 料 費		2,659,995
	(3) 経 費		901,332
	(4) 減 価 償 却 費		544,743
	(5) 資 産 減 耗 費		4,223
	(6) 研 究 研 修 費		28,822
	医 業 損 失		699,658
3	医 業 外 収 益		1,578,280
	(1) 受 取 利 息 配 当 金		27
	(2) 他 会 計 負 担 金		1,473,073
	(3) そ の 他 医 業 外 収 益		105,180
4	医 業 外 費 用		530,543
	(1) 支 払 利 息 及 び 企 業 債 取 扱 諸 費		304,375
	(2) 雑 損 失		226,168
	経 常 利 益		348,679
	当 年 度 純 利 益		348,679
	前 年 度 繰 越 欠 損 金		5,729,992
	当 年 度 未 処 理 欠 損 金		5,381,313

平成16年度中央病院事業貸借対照表
(平成17年3月31日)

(単位 千円)

科 目	金		額
資 産 の 部			
/ 固 定 資 産			
(1) 有形固定資産			
ア 土 地		1,173,870	
イ 建 物	12,830,528		
建物減価償却累計額	<u>5,529,947</u>	7,300,581	
ウ 構 築 物	1,204,970		
構築物減価償却累計額	<u>555,630</u>	649,340	
エ 器 械 備 品	5,922,653		
器械備品減価償却累計額	<u>3,582,031</u>	2,340,622	
オ 車 両	9,400		
車両減価償却累計額	<u>1,206</u>	8,194	
カ 建設仮勘定		<u>37,170</u>	
有形固定資産合計			11,509,777
(2) 無形固定資産			
ア 電話加入権		<u>3,664</u>	
無形固定資産合計			<u>3,664</u>
固定資産合計			11,513,441
2 流 動 資 産			
(1) 現金預金		2,452,338	
(2) 未収金		1,460,564	
(3) 貯蔵品		<u>80,259</u>	
流動資産合計			<u>3,993,161</u>
資産合計			<u><u>15,506,602</u></u>
負 債 の 部			
3 固 定 負 債			
(1) 引当金			
イ 退職給与引当金		30,674	
固定負債合計			30,674

4 流動負債			
(1) 未払金		1,649,207	
(2) 未払費用		6,419	
(3) その他流動負債		28,251	
流動負債合計			<u>1,683,877</u>
負債合計			<u>1,714,551</u>
資本の部			
5 資本金			
(1) 自己資本金		195,568	
(2) 借入資本金			
ア 企業債	<u>6,234,287</u>	<u>6,234,287</u>	
資本金合計			6,429,855
6 剰余金			
(1) 資本剰余金			
ア 受贈財産評価額	144,432		
イ 負担金	10,837,702		
ウ 補助金	448,002		
エ 寄付金	<u>1,313,373</u>		
資本剰余金合計		12,743,509	
(2) 欠損金			
ア 当年度未処理欠損金			
繰越欠損金年度末残高	5,729,992		
当年度純利益	<u>348,679</u>		
欠損金合計		<u>5,381,313</u>	
剰余金合計			<u>7,362,196</u>
資本合計			<u>13,792,051</u>
負債資本合計			<u><u>15,506,602</u></u>

4 精神病院事業

(1) 平成17年度上半期の業務の状況

ア 業務の概要

当期の診療患者延べ数は、入院患者35,183人、外来患者8,504人となり、前年同期と比べ、入院患者においては1,979人の増加、外来患者においては292人の減少となっています。

また、医業収益は、前年同期に比べ、入院収益で2,273万4千円増加し、外来収益で226万2千円増加しています。

患者数・医業収益状況（上半期比較）

区 分	患 者 数		医 業 収 益	
	16 年 度	17 年 度	16 年 度	17 年 度
入 院	人 33,204	人 35,183	千円 445,745	千円 468,479
	8,796	8,504	68,919	71,181
計	42,000	43,687	514,664	539,660

イ 経理の状況

平成17年度上半期精神病院事業損益計算書
(平成17年4月1日から平成17年9月30日まで)

(単位 千円)

科	目	金	額
1	医 業 収 益		541,267
	(1) 入 院 収 益		468,479
	(2) 外 来 収 益		71,181
	(3) そ の 他 医 業 収 益		1,607
2	医 業 費 用		649,693
	(1) 給 与 費		502,586
	(2) 材 料 費		92,014
	(3) 経 費		48,842
	(4) 減 価 償 却 費		5,090
	(5) 研 究 研 修 費		1,144
	医 業 損 失		108,409
3	医 業 外 収 益		119,354
	(1) 受 取 利 息 配 当 金		0
	(2) 他 会 計 負 担 金		106,562
	(3) 患 者 外 給 食 収 益		1,335
	(4) そ の 他 医 業 外 収 益		11,457
4	医 業 外 費 用		3,546
	(1) 支 払 利 息 及 び 企 業 債 取 扱 諸 費		2,747
	(2) 患 者 外 給 食 材 料 費		799
	経 常 利 益		7,399
	当 期 純 利 益		7,399

平成17年度上半期精神病院事業貸借対照表
(平成17年9月30日)

(単位 千円)

科 目	金	額
資 産 の 部		
/ 固 定 資 産		
(1) 有形固定資産		
ア 土 地		55,332
イ 建 物	797,625	
建物減価償却累計額	<u>312,153</u>	485,472
ウ 構 築 物	52,723	
構築物減価償却累計額	<u>25,865</u>	26,858
エ 器 械 備 品	74,001	
器械備品減価償却累計額	<u>15,950</u>	58,051
オ 車 両	5,634	
車両減価償却累計額	<u>1,654</u>	3,980
カ 建設仮勘定		<u>151,697</u>
有形固定資産合計		<u>781,390</u>
固定資産合計		781,390
2 流 動 資 産		
(1) 現金預金		515,777
(2) 未 収 金		180,468
(3) 貯 蔵 品		1,055
(4) その他流動資産		<u>7,240</u>
流動資産合計		<u>704,540</u>
資 産 合 計		<u><u>1,485,930</u></u>
負 債 の 部		
3 固 定 負 債		
(1) 引 当 金		0
固定負債合計		<u>0</u>
4 流 動 負 債		
(1) 未 払 金		70,230
(2) その他流動負債		<u>5,408</u>
流動負債合計		<u>75,638</u>
負 債 合 計		75,638

資 本 の 部			
5 資 本 金			
(1) 自己資本金		91,163	
(2) 借入資本金			
ア 企業債	237,514	237,514	
資本金合計			<u>328,677</u>
6 剰 余 金			
(1) 資本剰余金			
ア 受贈財産評価額	5,330		
イ 負 担 金	448,836		
ウ 補 助 金	295,674		
資本剰余金合計		749,840	
(2) 利益剰余金			
ア 減債積立金	1,962		
イ 当年度未処分利益剰余金			
繰越利益剰余金年度	322,414		
末残高			
当年度純利益	7,399		
利益剰余金合計		331,775	
剰余金合計			<u>1,081,615</u>
資 本 合 計			<u>1,410,292</u>
負債資本合計			<u>1,485,930</u>

(2) 平成16年度の決算の状況

ア 業務の概要

県立病院静和荘の運営に当たっては、県下唯一の県立精神病院として、その機能と施設を活用し、高度な医療の推進並びに地域における精神保健活動及び看護学生等の教育研修の援助を基本方針として、県内精神科医療水準の向上を図る基幹的病院としての使命を果たすよう努めてきました。

本年度の診療患者延べ数は、入院患者68,009人、外来患者17,156人となり、前年度に比べ、入院患者において8,371人増加し、外来患者において1,511人減少しました。

収益的収支においては、医業収益が10億6,111万7千円となり、前年度に比べ1億2,628万3千円(13.5%)の増加となりましたが、この要因は、入院患者数が増加したことによるものです。これに医業外収益3億252万6千円と特別利益187万4千円を加えた総収益は、前年度に比べ1億2,154万4千円(9.8%)増の13億6,551万7千円となりました。

一方、費用においては、医業費用が13億52万1千円となり、前年度に比べ1億1,673万6千円(9.9%)の増加となりました。これに医業外費用2,367万5千円と特別損失2,082千円を加えた総費用は、前年度に比べて8,504万3千円(6.9%)増の13億2,627万8千円となりました。

この結果、本年度は、収支差引3,923万9千円の純利益を計上しました。

イ 主要な工事の状況(1件2,000千円以上)

(ア) 建設改良工事の概要

工 事 名	本年度工事費	着工年月日	竣工年月日	備 考
工事用道路測量設計業務委託	7,875,000 ^円	16. 7. 26	16. 11. 17	
工事用道路建設工事(第1工区)	12,000,000	16. 12. 10		部分払
工事用道路建設工事(第2工区)	4,000,000	16. 12. 10		部分払

(イ) 保存工事の概要

工 事 名	本年度工事費	着工年月日	竣工年月日	備 考
台風災害復旧工事	4,480,350 ^円	16. 9. 10	16. 10. 9	

ウ 業 務 量

本事業期間における診療患者数及び当年度末現在の病床数並びに前年度実績との対比

種 別	平成/6年度	平成/5年度	比 較	
			増 減	比 率
1 入院延患者数	68,009人	59,638人	8,371人	114.0%
同上 / 日平均患者数	186.3人	162.9人	23.4人	114.4%
2 外来延患者数	17,156人	18,667人	△1,511人	91.9%
同上 / 日平均患者数	70.6人	75.9人	△5.3人	93.0%
3 病 床 数	200床	200床	0床	100.0%

工 会 計

(ア) 重要契約の要旨

契約年月日	契 約 金 額	契 約 の 内 容	契 約 の 相 手 方
17. 1. 17	1,575,000円	除細動器	常 盤 薬 品 (株)

(イ) 企業債及び一時借入金の概況

種 別	平成/5年度末未償還額	平 成 16 年 度		平成/6年度末未償還額
		発 行 額 又は借入額	償 還 額	
企 業 債	202,796,586円	23,000,000円	8,040,939円	217,755,647円
一 時 借 入 金	0	0	0	0

オ 経理の状況

平成16年度精神病院事業損益計算書
(平成16年4月1日から平成17年3月31日まで)

(単位 千円)

科	目	金	額
1	医 業 収 益		1,061,117
	(1) 入 院 収 益		919,511
	(2) 外 来 収 益		138,892
	(3) そ の 他 医 業 収 益		2,714
2	医 業 費 用		1,300,521
	(1) 給 与 費		1,015,348
	(2) 材 料 費		167,647
	(3) 経 費		101,706
	(4) 減 価 償 却 費		12,987
	(5) 資 産 減 耗 費		316
	(6) 研 究 研 修 費		2,517
	医 業 損 失		239,404
3	医 業 外 収 益		302,526
	(1) 受 取 利 息 配 当 金		9
	(2) 他 会 計 負 担 金		253,828
	(3) 患 者 外 給 食 収 益		2,588
	(4) そ の 他 医 業 外 収 益		46,101
4	医 業 外 費 用		23,675
	(1) 支 払 利 息 及 び 企 業 債 取 扱 諸 費		5,964
	(2) 患 者 外 給 食 材 料 費		1,524
	(3) 雑 損 失		16,187
	経 常 利 益		39,447
5	特 別 利 益		1,874
	(1) 過 年 度 損 益 修 正 益		1,874
6	特 別 損 失		2,082
	(1) 過 年 度 収 益 修 正 損		2,082
	当 年 度 純 利 益		39,239
	前 年 度 繰 越 利 益 剰 余 金		285,137
	当 年 度 未 処 分 利 益 剰 余 金		324,376

平成16年度精神病院事業貸借対照表
(平成17年3月31日)

(単位 千円)

科 目	金		額
資 産 の 部			
/ 固 定 資 産			
(1) 有形固定資産			
ア 土 地		55,332	
イ 建 物	797,625		
建物減価償却累計額	<u>307,802</u>	489,823	
ウ 構 築 物	52,723		
構築物減価償却累計額	<u>25,587</u>	27,136	
エ 器 械 備 品	73,645		
器械備品減価償却累計額	<u>15,590</u>	58,055	
オ 車 両	5,634		
車両減価償却累計額	<u>1,553</u>	4,081	
カ 建設仮勘定		<u>148,069</u>	
有形固定資産合計			<u>782,496</u>
固定資産合計			782,496
2 流 動 資 産			
(1) 現金預金		517,161	
(2) 未収金		194,735	
(3) 貯蔵品		<u>4,170</u>	
流動資産合計			<u>716,066</u>
資産合計			<u><u>1,498,562</u></u>
負 債 の 部			
3 固 定 負 債			
(1) 引当金		<u>0</u>	
ア 退職給与引当金			0
4 流 動 負 債			
(1) 未払金		110,945	
(2) 未払費用		185	
(3) その他流動負債		<u>7,124</u>	
流動負債合計			<u>118,254</u>
負債合計			118,254

資本の部			
5 資本金			
(1) 自己資本金		91,163	
(2) 借入資本金			
ア 企業債	217,756	217,756	
資本金合計			308,919
6 剰余金			
(1) 資本剰余金			
ア 受贈財産評価額	5,330		
イ 負担金	446,009		
ウ 補助金	295,674		
資本剰余金合計		747,013	
(2) 利益剰余金			
ア 当年度未処分利益剰余金	324,376		
利益剰余金合計		324,376	
剰余金合計			1,071,389
資本合計			1,380,308
負債資本合計			1,498,562