

様式第二号の九(第八条の四の六関係)

(第1面)

産業廃棄物処理計画実施状況報告書

令和6年 6月 4日

山口県知事 様

提出者

住 所 大阪市中央区心斎橋筋1-9-17エトワール心斎橋9F

氏 名 株式会社アイ工務店

(法人にあつては、名称及び代表者の氏名)

代表取締役社長 坂井 達也

電話番号 06-6227-8288

廃棄物の処理及び清掃に関する法律第12条第10項の規定に基づき、令和5年度の産業廃棄物処理計画の実施状況を報告します。

事業場の名称	株式会社アイ工務店 中国西支社
事業場の所在地	広島市西区草津新町2-26-1アルパーク東棟1階
事業の種類	建設業
産業廃棄物処理計画における計画期間	令和5年4月1日～令和6年3月31日

産業廃棄物処理計画における目標値

項目	目標値	項目	目標値
排出量	1949 t	全処理委託量	1949 t
自ら再生利用を行う産業廃棄物の量	t	優良認定処理業者への処理委託量	t
自ら熱回収を行う産業廃棄物の量	t	再生利用業者への処理委託量	t
自ら中間処理により減量する産業廃棄物の量	t	認定熱回収業者への処理委託量	t
自ら埋立処分又は海洋投入処分を行う産業廃棄物の量	t	認定熱回収業者以外の熱回収を行う業者への処理委託量	t

※事務処理欄

(日本工業規格 A列4番)

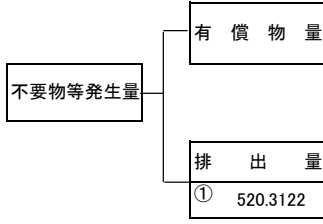
多量排出事業者の産業廃棄物処理計画実施状況報告書(令和5年度実績)

多量排出事業者 名称	株式会社アイ工務店 中国西支社	所在地(市町名)	広島市	事業の種類	建設業
------------	-----------------	----------	-----	-------	-----

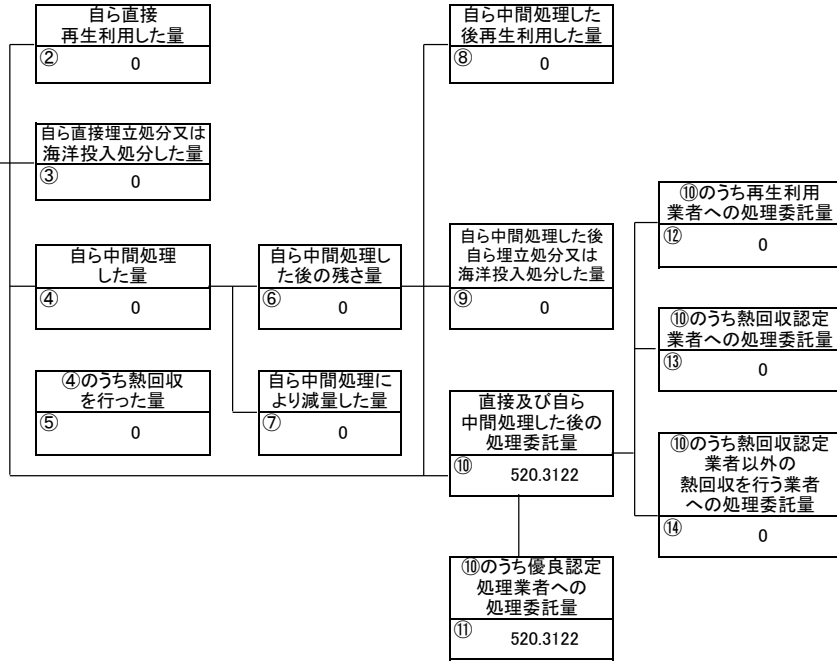
区分	種類	計画の実施状況										⑩ 直接及び自 ら中間処理した 後の処理委託 量	⑪ ⑩のうち再 生利用者への 処理委託量		⑫のうち中間 処理業者への 処理委託量		⑬のうち最終 処分処理業者 への処理委託 量		⑭ ⑬のうち備 員認定処理業 者への処理委 託量	⑮ ⑬のうち熱 回収業者へ の処理委託 量	⑯ ⑬のうち熱 回収認定業者 以外の熱回収 を行う業者へ の処理委託量	
		① 排出量	② 自ら直接再生 利用した量	③ 自ら直接埋立 処分又は海洋投 入処分した量	④ 自ら中間処理し た量	⑤ ④のうち熱回収 を行った量	⑥ 自ら中間処理し た後の残さ量	⑦ 自ら中間処理に より減量した量	⑧ 自ら中間処 理した後、再生 利用した量	⑨ 自ら中間処 理した後、自ら 埋立処分又は 海洋投入処分 した量	⑪のうち再生 利用者への 処理委託量		⑪のうち中間 処理業者への 処理委託量	⑫のうち最終 処分処理業者 への処理委託 量	⑫のうち備 員認定処理業 者への処理委 託量	⑫のうち熱 回収業者へ の処理委託 量						
産 業 廃 棄 物	燃え殻										0	0			0							
	汚泥										0	0			0							
	廃油										0	0			0							
	廃酸										0	0			0							
	廃アルカリ										0	0			0							
	廃プラスチック類	520.3122									520.3122	0			0		520.3122	520.3122		520.3122		
産 業 廃 棄 物	紙くず	241.3584								241.3584	0			0		241.3584	241.3584		241.3584			
	木くず	425.0026								425.0026	0			0		425.0026	425.0026		425.0026			
	繊維くず	0.1200								0.1200	0			0		0.1200	0.1200		0.1200			
	動植物性残さ									0	0			0		0			0			
	動物系固形不要物									0	0			0		0			0			
	ゴムくず									0	0			0		0			0			
産 業 廃 棄 物	金属くず	45.0134								45.0134	0			0		45.0134	45.0134		45.0134			
	ガラスくず、コンクリートくず、 陶磁器くず	139.0838								139.0838	0			0		139.0838	139.0838		139.0838			
	鉱さい									0	0			0		0			0			
	がれき類	652.8520								652.8520	0			0		652.8520	652.8520		652.8520			
	動物のふん尿									0	0			0		0			0			
	動物の死体									0	0			0		0			0			
物	ばいじん									0	0			0		0			0			
	13号廃棄物									0	0			0		0			0			
	計 (A)	2,023.7424	0.0000	0.0000	0.0000	0.0000	0.0000	0.0000	0.0000	0.0000	2,023.7424	0	0	0	0	2,023.7424	2,023.7424	0	2,023.7424	0	0	0

実 績 値									
①排出量	②+⑧自ら再生利用を行った量	⑤自ら熱回収を行った量	⑦自ら中間処理により減量した量	③+④自ら埋立処分又は海洋投入処分を行った量	⑩全処理委託量	⑪優良認定処理業者への処理委託量	⑫再生利用業者への処理委託量	⑬熱回収認定業者への処理委託量	⑭熱回収認定業者以外の熱回収を行う業者への処理委託量
0	0	0	0	0	0	0	0	0	0
0	0	0	0	0	0	0	0	0	0
0	0	0	0	0	0	0	0	0	0
0	0	0	0	0	0	0	0	0	0
0	0	0	0	0	0	0	0	0	0
520.3122	0	0	0	0	520.3122	520.3122	0	0	0
241.3584	0	0	0	0	241.3584	241.3584	0	0	0
425.0026	0	0	0	0	425.0026	425.0026	0	0	0
0.1200	0	0	0	0	0.1200	0.1200	0	0	0
0	0	0	0	0	0	0	0	0	0
0	0	0	0	0	0	0	0	0	0
0	0	0	0	0	0	0	0	0	0
45.0134	0	0	0	0	45.0134	45.0134	0	0	0
139.0838	0	0	0	0	139.0838	139.0838	0	0	0
0	0	0	0	0	0	0	0	0	0
652.8520	0	0	0	0	652.8520	652.8520	0	0	0
0	0	0	0	0	0	0	0	0	0
0	0	0	0	0	0	0	0	0	0
0	0	0	0	0	0	0	0	0	0
0.0000	0	0	0	0	0	0	0	0	0
2.023.7424	0	0	0	0	2.023.7424	2.023.7424	0	0	0

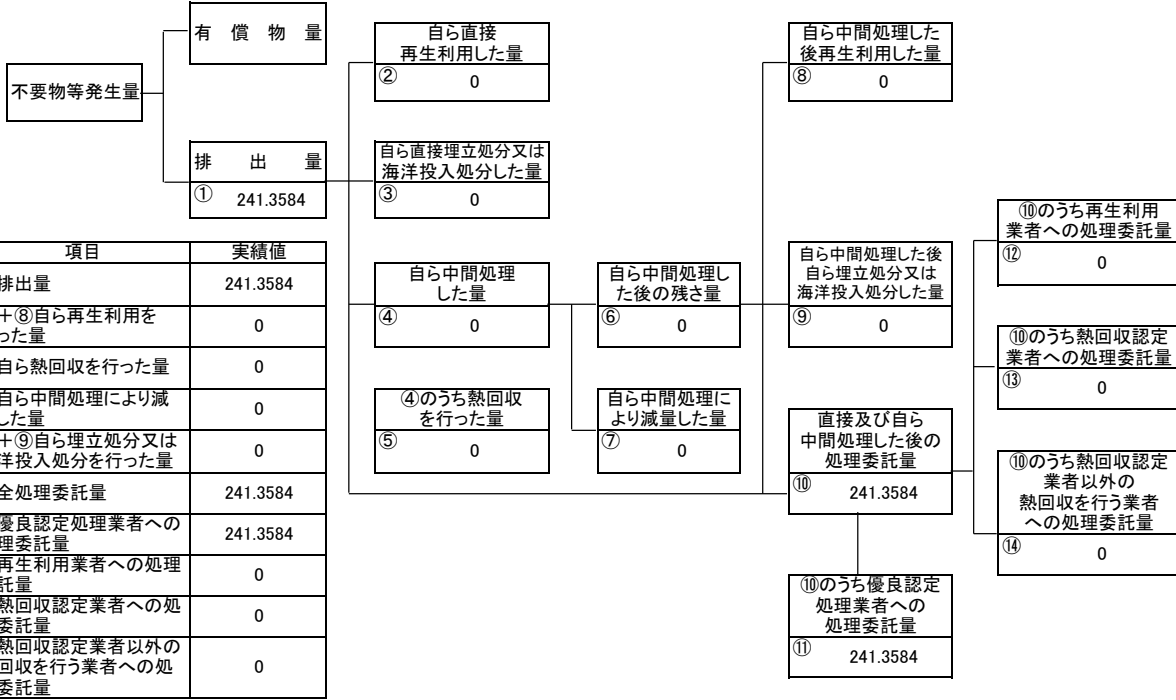
計画の実施状況 (産業廃棄物の種類: 廃プラスチック)



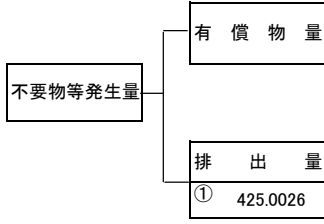
項目	実績値
①排出量	520.3122
②+⑧自ら再生利用を行った量	0
⑤自ら熱回収を行った量	0
⑦自ら中間処理により減量した量	0
③+⑨自ら埋立処分又は海洋投入処分を行った量	0
⑩全処理委託量	520.3122
⑪優良認定処理業者への処理委託量	520.3122
⑫再生利用業者への処理委託量	0
⑬熱回収認定業者への処理委託量	0
⑭熱回収認定業者以外の熱回収を行う業者への処理委託量	0



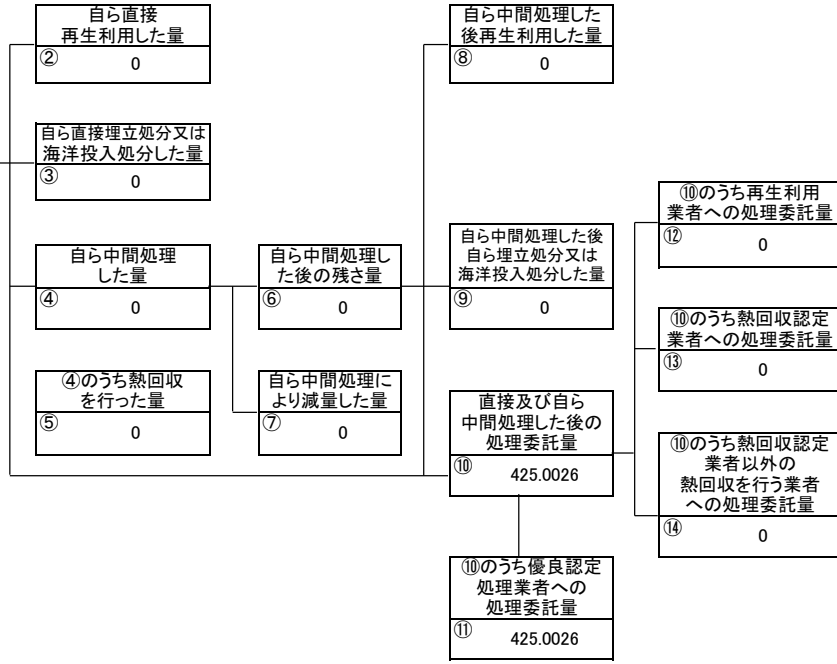
計画の実施状況 (産業廃棄物の種類: 紙くず)



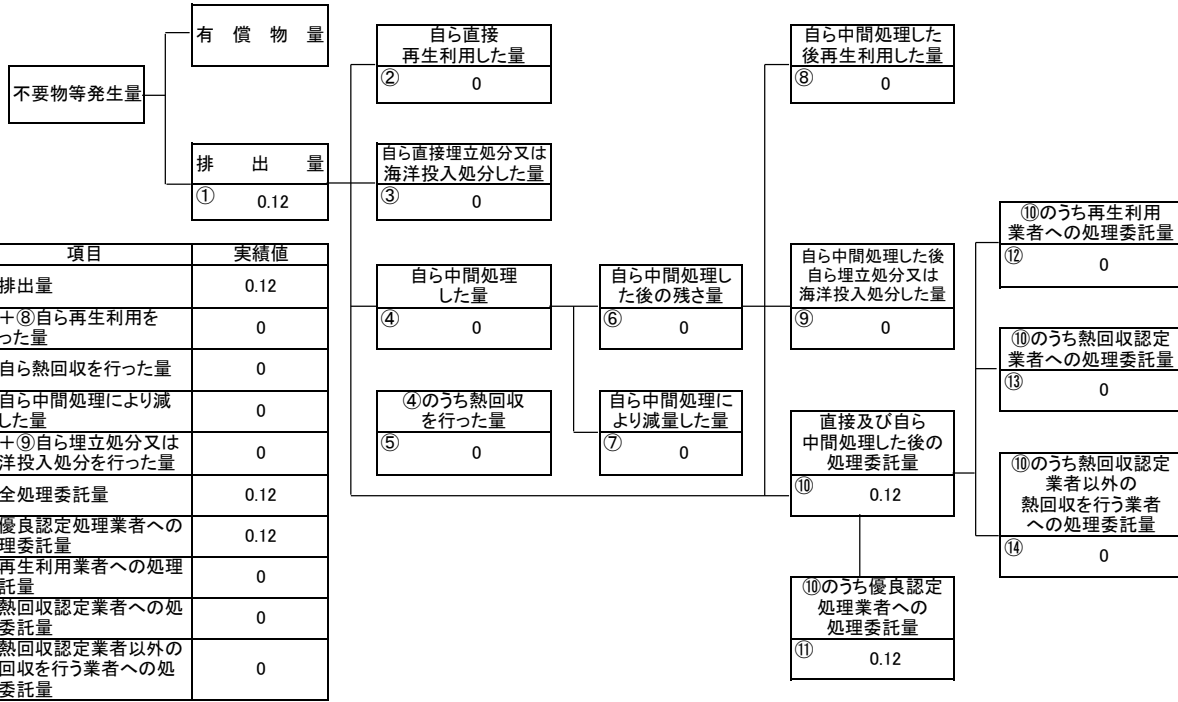
計画の実施状況 (産業廃棄物の種類: 木くず)



項目	実績値
①排出量	425.0026
②+⑧自ら再生利用を行った量	0
⑤自ら熱回収を行った量	0
⑦自ら中間処理により減量した量	0
③+⑨自ら埋立処分又は海洋投入処分を行った量	0
⑩全処理委託量	425.0026
⑪優良認定処理業者への処理委託量	425.0026
⑫再生利用業者への処理委託量	0
⑬熱回収認定業者への処理委託量	0
⑭熱回収認定業者以外の熱回収を行う業者への処理委託量	0



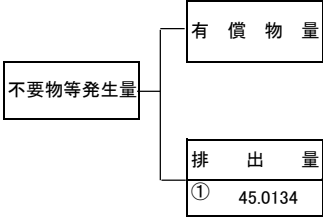
計画の実施状況 (産業廃棄物の種類: 繊維くず)



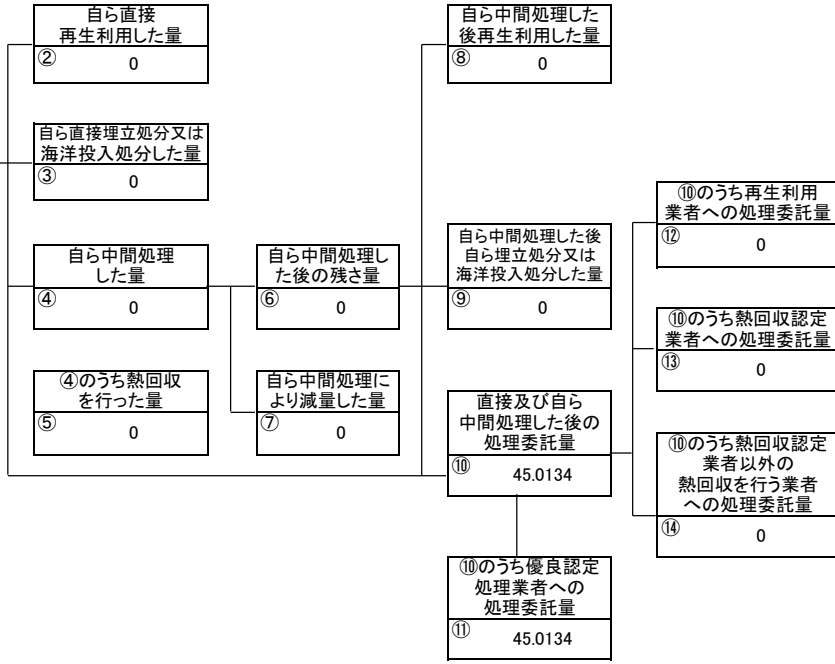
項目	実績値
①排出量	0.12
②+⑧自ら再生利用を行った量	0
⑤自ら熱回収を行った量	0
⑦自ら中間処理により減量した量	0
③+⑨自ら埋立処分又は海洋投入処分を行った量	0
⑩全処理委託量	0.12
⑪優良認定処理業者への処理委託量	0.12
⑫再生利用業者への処理委託量	0
⑬熱回収認定業者への処理委託量	0
⑭熱回収認定業者以外の業者への処理委託量	0

(第2面)

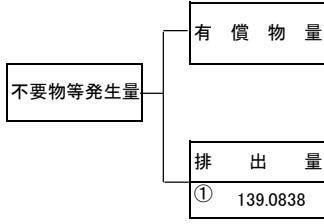
計画の実施状況 (産業廃棄物の種類: 金属くず)



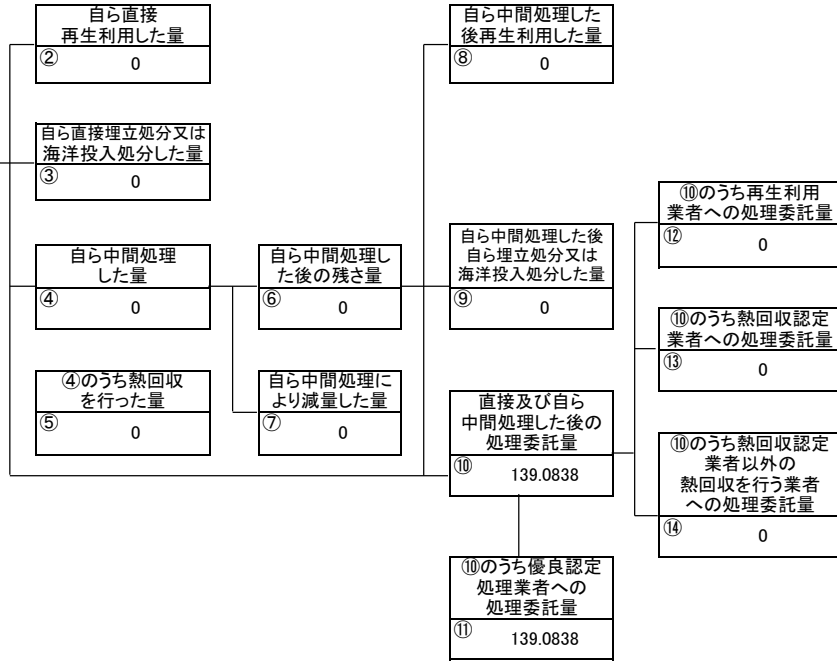
項目	実績値
①排出量	45.0134
②+⑧自ら再生利用を行った量	0
⑤自ら熱回収を行った量	0
⑦自ら中間処理により減量した量	0
③+⑨自ら埋立処分又は海洋投入処分を行った量	0
⑩全処理委託量	45.0134
⑪優良認定処理業者への処理委託量	45.0134
⑫再生利用業者への処理委託量	0
⑬熱回収認定業者への処理委託量	0
⑭熱回収認定業者以外の熱回収を行う業者への処理委託量	0



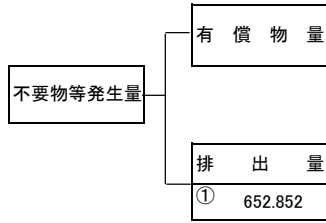
計画の実施状況 (産業廃棄物の種類: ガラスくず、コンクリートくず、陶磁器くず)



項目	実績値
①排出量	139.0838
②+⑧自ら再生利用を行った量	0
⑤自ら熱回収を行った量	0
⑦自ら中間処理により減量した量	0
③+⑨自ら埋立処分又は海洋投入処分を行った量	0
⑩全処理委託量	139.0838
⑪優良認定処理業者への処理委託量	139.0838
⑫再生利用業者への処理委託量	0
⑬熱回収認定業者への処理委託量	0
⑭熱回収認定業者以外の熱回収を行う業者への処理委託量	0



計画の実施状況 (産業廃棄物の種類: がれき類)



自ら直接再生利用した量 ② 0

自ら直接埋立処分又は海洋投入処分した量 ③ 0

自ら中間処理した量 ④ 0

④のうち熱回収を行った量 ⑤ 0

自ら中間処理した後の残さ量 ⑥ 0

自ら中間処理により減量した量 ⑦ 0

自ら中間処理した後再生利用した量 ⑧ 0

自ら中間処理した後自ら埋立処分又は海洋投入処分した量 ⑨ 0

直接及び自ら中間処理した後の処理委託量 ⑩ 652.852

⑩のうち優良認定処理業者への処理委託量 ⑪ 652.852

⑩のうち再生利用業者への処理委託量 ⑫ 0

⑩のうち熱回収認定業者への処理委託量 ⑬ 0

⑩のうち熱回収認定業者以外の熱回収を行う業者への処理委託量 ⑭ 0

項目	実績値
①排出量	652.852
②+⑧自ら再生利用を行った量	0
⑤自ら熱回収を行った量	0
⑦自ら中間処理により減量した量	0
③+⑨自ら埋立処分又は海洋投入処分を行った量	0
⑩全処理委託量	652.852
⑪優良認定処理業者への処理委託量	652.852
⑫再生利用業者への処理委託量	0
⑬熱回収認定業者への処理委託量	0
⑭熱回収認定業者以外の熱回収を行う業者への処理委託量	0

(第3面)

備考

- 1 翌年度の6月30日までに提出すること。
- 2 「事業の種類」の欄には、日本標準産業分類の区分を記入すること。
- 3 「産業廃棄物処理計画における目標値」の欄には、項目ごとに、産業廃棄物処理計画に記載した目標値を記入すること。
- 4 第2面には、前年度の産業廃棄物の処理に関して、①～⑭の欄のそれぞれに、(1)から(14)に掲げる量を記入すること。
 - (1) ①欄 当該事業場において生じた産業廃棄物の量
 - (2) ②欄 (1)の量のうち、中間処理をせず直接自ら再生利用した量
 - (3) ③欄 (1)の量のうち、中間処理をせず直接自ら埋立処分又は海洋投入処分した量
 - (4) ④欄 (1)の量のうち、自ら中間処理をした産業廃棄物の当該中間処理前の量
 - (5) ⑤欄 (4)の量のうち、熱回収を行った量
 - (6) ⑥欄 自ら中間処理をした後の量
 - (7) ⑦欄 (4)の量から(6)の量を差し引いた量
 - (8) ⑧欄 (6)の量のうち、自ら利用し、又は他人に売却した量
 - (9) ⑨欄 (6)の量のうち、自ら埋立処分及び海洋投入処分した量
 - (10) ⑩欄 中間処理及び最終処分を委託した量
 - (11) ⑪欄 (10)の量のうち、優良認定処理業者(廃棄物の処理及び清掃に関する法律施行令第6条の11第2号に該当する者)への処理委託量
 - (12) ⑫欄 (10)の量のうち、処理業者への再生利用委託量
 - (13) ⑬欄 (10)の量のうち、認定熱回収施設設置者(廃棄物の処理及び清掃に関する法律第15条の3の3第1項の認定を受けた者)である処理業者への焼却処理委託量
 - (14) ⑭欄 (10)の量のうち、認定熱回収施設設置者以外の熱回収を行っている処理業者への焼却処理委託量
- 5 第2面の左下の表には、項目ごとに、産業廃棄物処理計画に記載したそれぞれの実績値を記入すること。
- 6 産業廃棄物の種類が2以上あるときは、産業廃棄物の種類ごとに、第2面の例により産業廃棄物処理計画の実施状況を明らかにした書面を作成し、当該書面を添付すること。
- 7 ※欄は記入しないこと。