

様式第二号の九(第八条の四の六関係)

(第1面)

産業廃棄物処理計画実施状況報告書

令和 6 年 6 月 27 日

山口県知事 様

提出者

住 所 広島県広島市中区鞆町13-15  
新広島ビルディング11階

氏 名 株式会社ピーエス三菱 広島支店  
支店長 城一 博志

電話番号 082-223-5092

廃棄物の処理及び清掃に関する法律第12条第10項の規定に基づき、令和5年度の産業廃棄物処理計画の実施状況を報告します。

事業場の名称	株式会社ピーエス三菱 広島支店
事業場の所在地	広島県広島市中区鞆町13-15 新広島ビルディング11階
事業の種類	総合工事業
産業廃棄物処理計画における計画期間	令和5年4月1日～令和6年3月31日

産業廃棄物処理計画における目標値

項目	目標値	項目	目標値
排出量	550 t	全処理委託量	550 t
自ら再生利用を行う産業廃棄物の量	t	優良認定処理業者への処理委託量	550 t
自ら熱回収を行う産業廃棄物の量	t	再生利用業者への処理委託量	550 t
自ら中間処理により減量する産業廃棄物の量	t	認定熱回収業者への処理委託量	t
自ら埋立処分又は海洋投入処分を行う産業廃棄物の量	t	認定熱回収業者以外の熱回収を行う業者への処理委託量	t

※事務処理欄

(日本工業規格 A列4番)

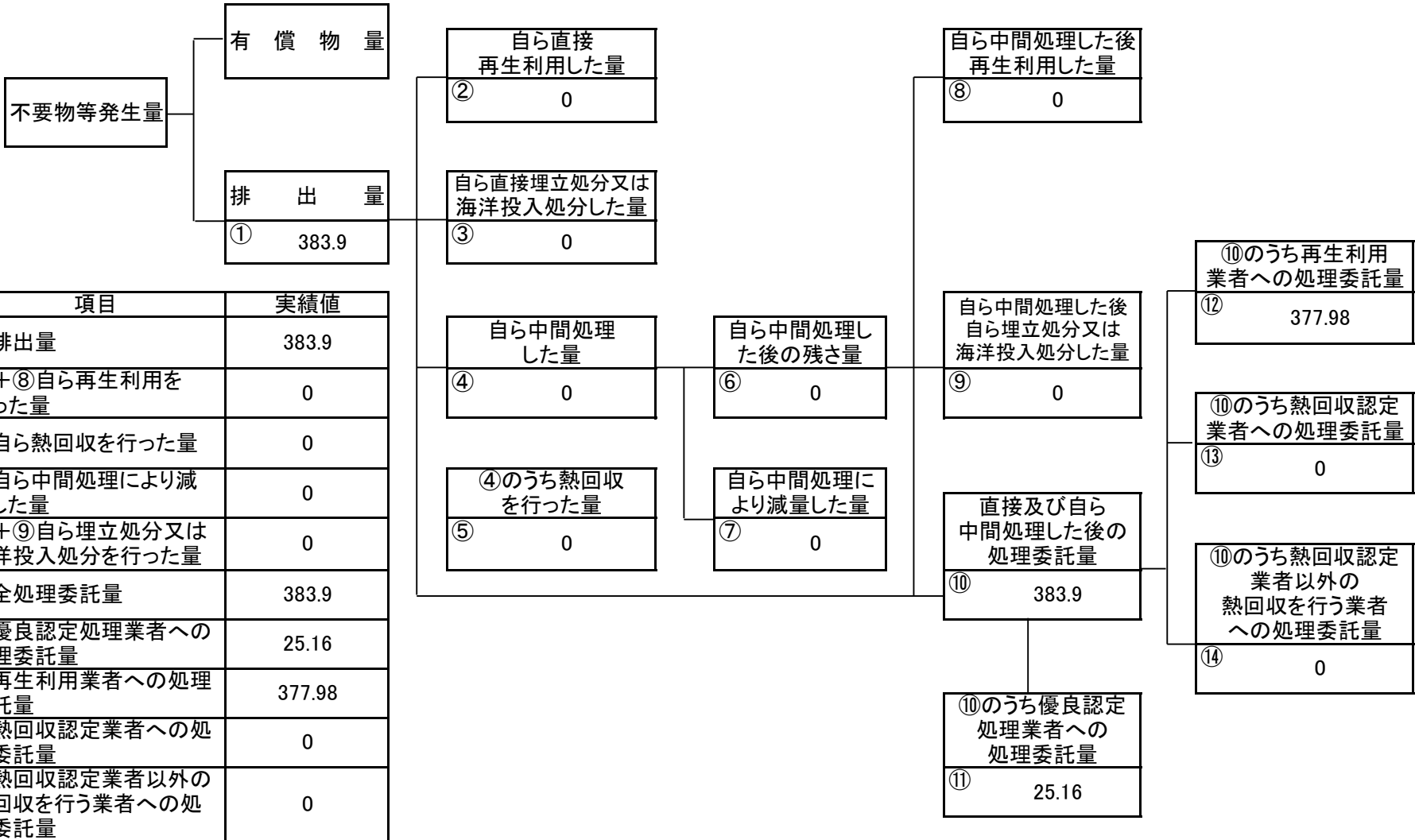
多量排出事業者の産業廃棄物処理計画実施状況報告書(令和5年度実績)

多量排出事業者 名称	株式会社ビーエス三菱 広島支店	所在地(市町名)	広島市	事業の種類	総合工事業
------------	-----------------	----------	-----	-------	-------

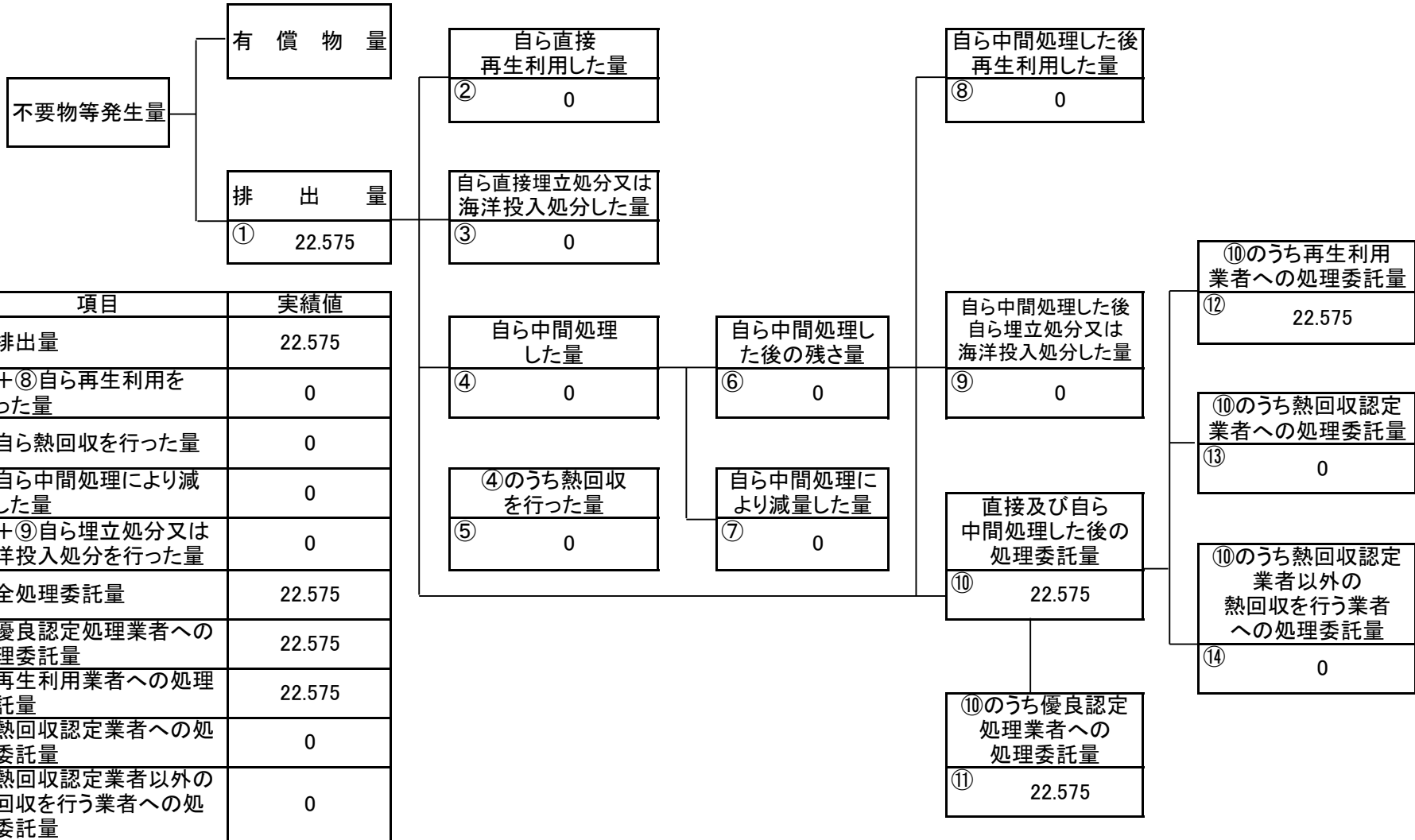
区分	種類	計 画 の 実 施 状 況										⑩ ⑪のうち再生利用者への処理委託量		⑫のうち中間処理業者への処理委託量		⑬のうち最終処分処理業者への処理委託量		⑭のうち広島認定処理業者への処理委託量	⑮のうち熱回収業者への処理委託量	⑯のうち熱回収認定業者以外の熱回収を行う業者への処理委託量		
		①排出量	②自ら直接再生利用した量	③自ら直接埋立処分又は海洋投入処分した量	④自ら中間処理した量	⑤④のうち熱回収を行った量	⑥自ら中間処理した後の残さ量	⑦自ら中間処理により減量した量	⑧自ら中間処理した後、再生利用した量	⑨自ら中間処理した後、自ら埋立処分又は海洋投入処分した量	⑩直接及び自ら中間処理した後の処理委託量	⑪⑩のうち再生利用者への処理委託量	⑫⑫のうち中間処理業者への処理委託量	⑬⑬のうち最終処分処理業者への処理委託量	⑭⑭のうち最終処分処理業者への処理委託量	⑮⑮のうち最終処分処理業者への処理委託量	⑯⑯のうち最終処分処理業者への処理委託量	⑰⑰のうち最終処分処理業者への処理委託量	⑱⑱のうち最終処分処理業者への処理委託量			
産 業 廃 棄 物	がれき類	383.900								383.900	377.980	377.980				5.920	5.920		25.160			
	廃プラスチック類	22.575								22.575	22.575	22.575							22.575			
	混合廃棄物(安定型のみ)	0.780								0.780						0.780	0.780		0.780			
	建設汚泥	214.940								214.940	214.940	214.940							214.940			
	紙くず	4.800								4.800	4.800	4.800							4.800			
	木くず	29.700								29.700	29.700	29.700							29.700			
	混合廃棄物(管理型含む)	0.780								0.780	0.780	0.780							0.780			
廃アルカリ	0.208								0.208	0.208	0.208											
計 (A)		657.683	0	0	0	0	0	0	0	657.683	650.983	436.043	214.940	0.000	0.000	0.000	6.700	6.700	0.000	298.735	0	0

実 績 指									
①排出量	②+⑧自ら再生利用を行った量	⑤自ら熱回収を行った量	⑦自ら中間処理により減量した量	③+④自ら埋立処分又は海洋投入処分を行った量	⑩全処理委託量	⑪優良認定処理業者への処理委託量	⑫再生利用業者への処理委託量	⑬熱回収認定業者への処理委託量	⑭熱回収認定業者以外の熱回収を行う業者への処理委託量
383.900	0	0	0	0	383.900	25.160	377.980	0	0
22.575	0	0	0	0	22.575	22.575	22.575	0	0
0.780	0	0	0	0	0.780	1	0.000	0	0
214.940	0	0	0	0	214.940	215	0	0	0
4.800	0	0	0	0	4.800	4.800	4.800	0	0
29.700	0	0	0	0	29.700	29.700	29.700	0	0
0.780	0	0	0	0	0.780	0.780	0.780	0	0
0.208	0	0	0	0	0.208	0	0.208	0	0
0.000	0	0	0	0	0.000	0.000	0	0	0
0	0	0	0	0	0	0	0	0	0
0	0	0	0	0	0	0	0	0	0
0	0	0	0	0	0	0	0	0	0
0	0	0	0	0	0	0	0	0	0
0	0	0	0	0	0	0	0	0	0
0	0	0	0	0	0	0	0	0	0
0	0	0	0	0	0	0	0	0	0
0	0	0	0	0	0	0	0	0	0
0	0	0	0	0	0	0	0	0	0
0	0	0	0	0	0	0	0	0	0
0	0	0	0	0	0	0	0	0	0
0	0	0	0	0	0	0	0	0	0
0	0	0	0	0	0	0	0	0	0
0	0	0	0	0	0	0	0	0	0
657.883	0	0	0	0	657.883	298.735	650.983	0	0

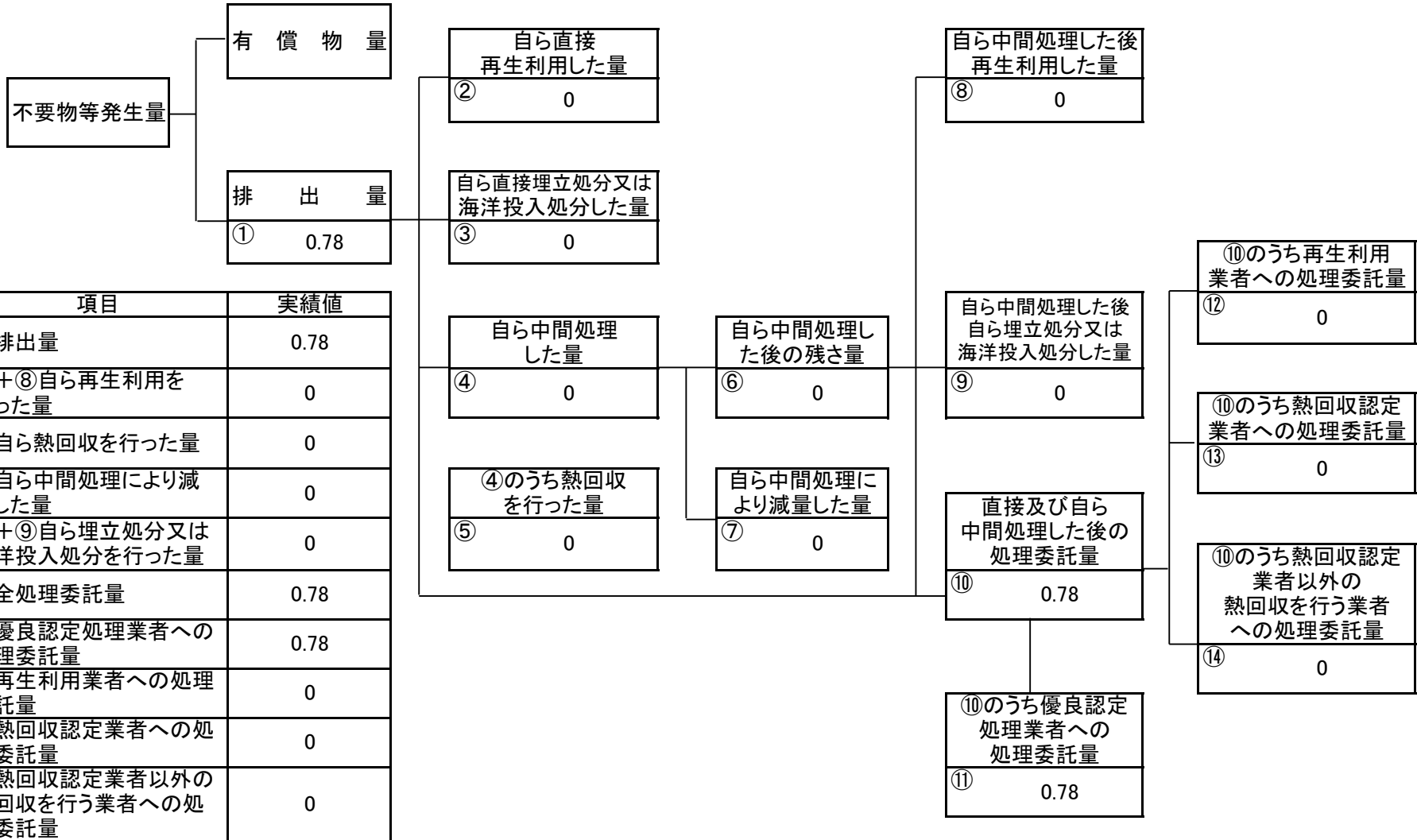
計画の実施状況 (産業廃棄物の種類: がれき類)



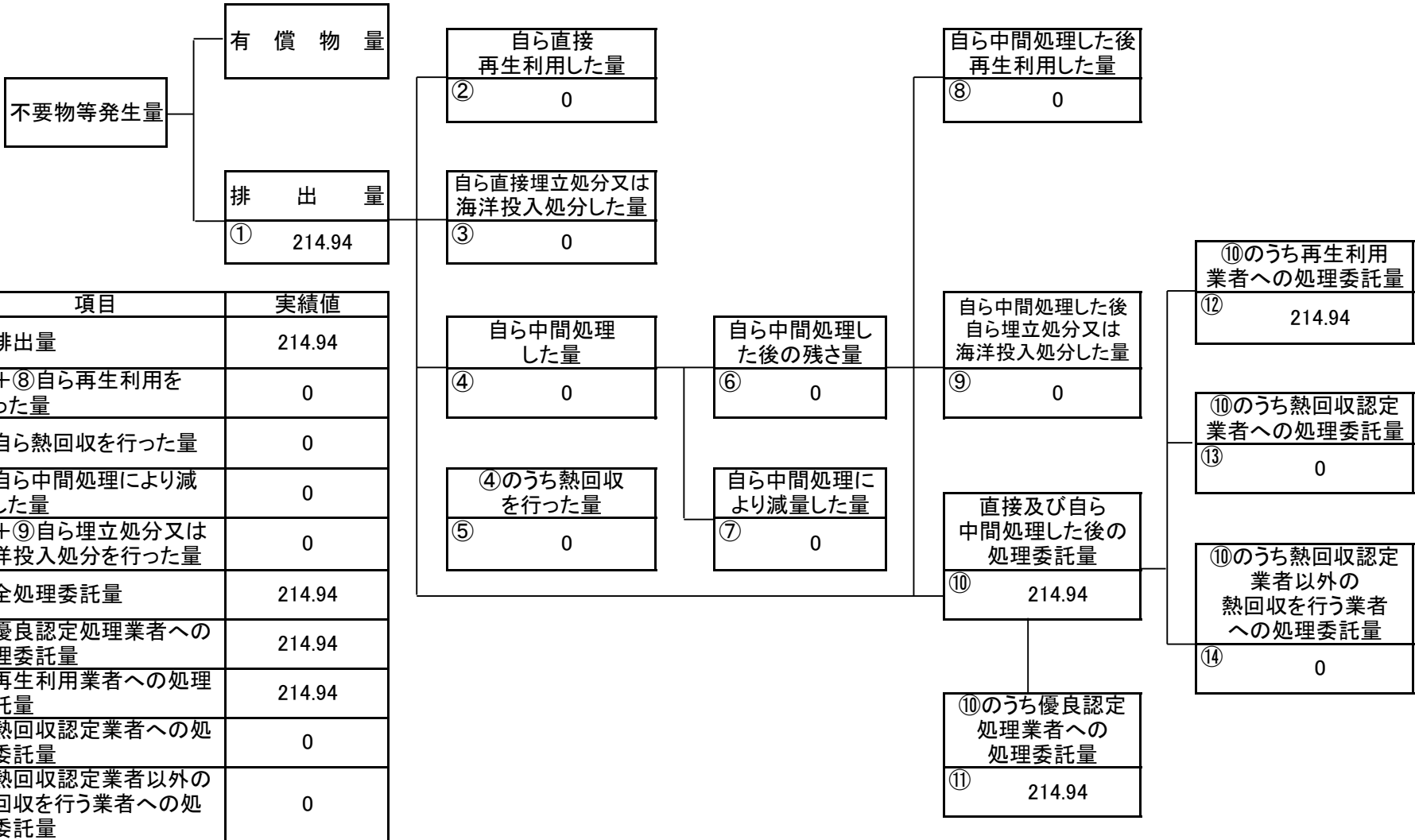
計画の実施状況 (産業廃棄物の種類: 廃プラスチック類)



計画の実施状況 (産業廃棄物の種類: 混合廃棄物(安定型のみ) )

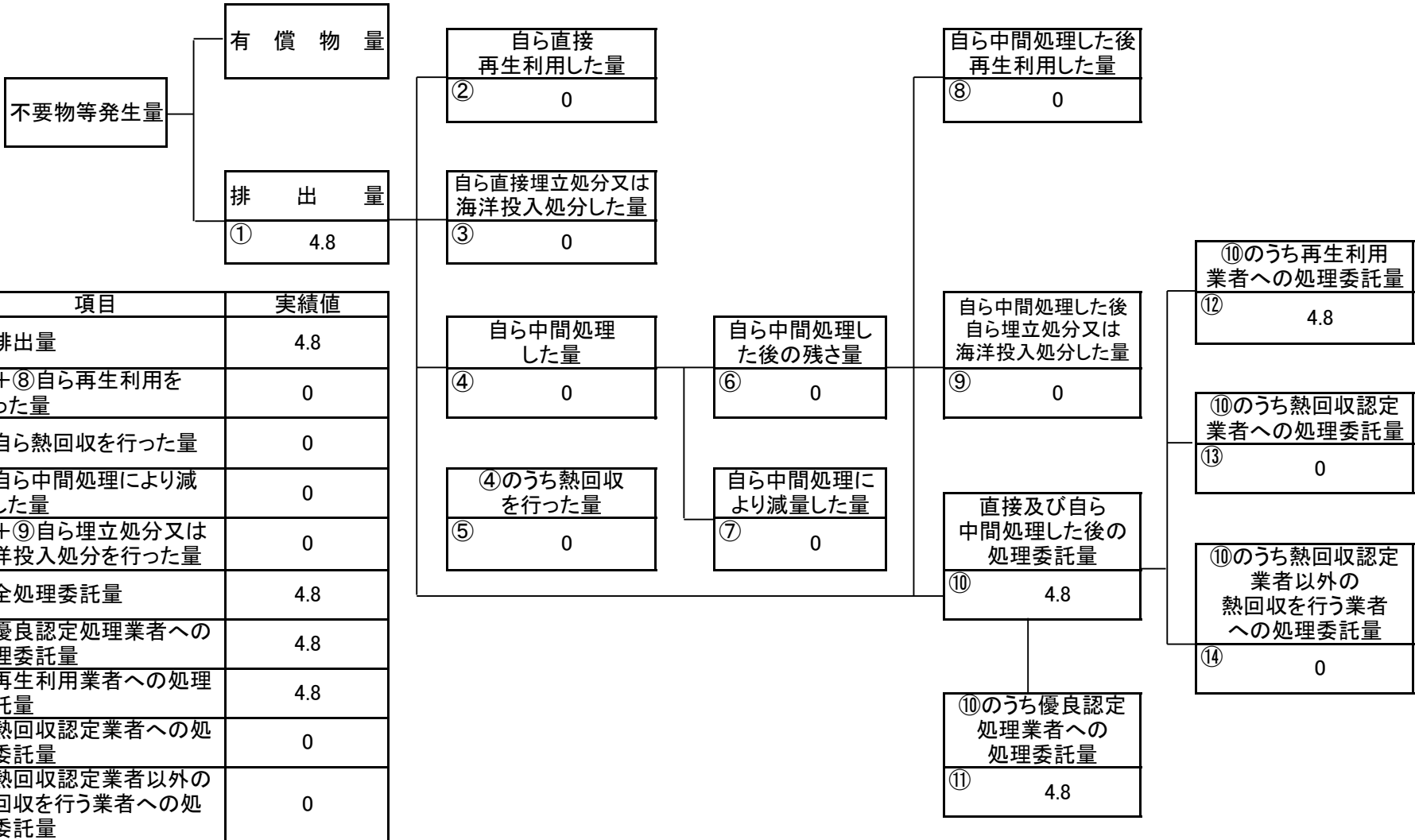


計画の実施状況 (産業廃棄物の種類: 建設汚泥)



項目	実績値
①排出量	214.94
②+⑧自ら再生利用を行った量	0
⑤自ら熱回収を行った量	0
⑦自ら中間処理により減量した量	0
③+⑨自ら埋立処分又は海洋投入処分を行った量	0
⑩全処理委託量	214.94
⑪優良認定処理業者への処理委託量	214.94
⑫再生利用業者への処理委託量	214.94
⑬熱回収認定業者への処理委託量	0
⑭熱回収認定業者以外の熱回収を行う業者への処理委託量	0

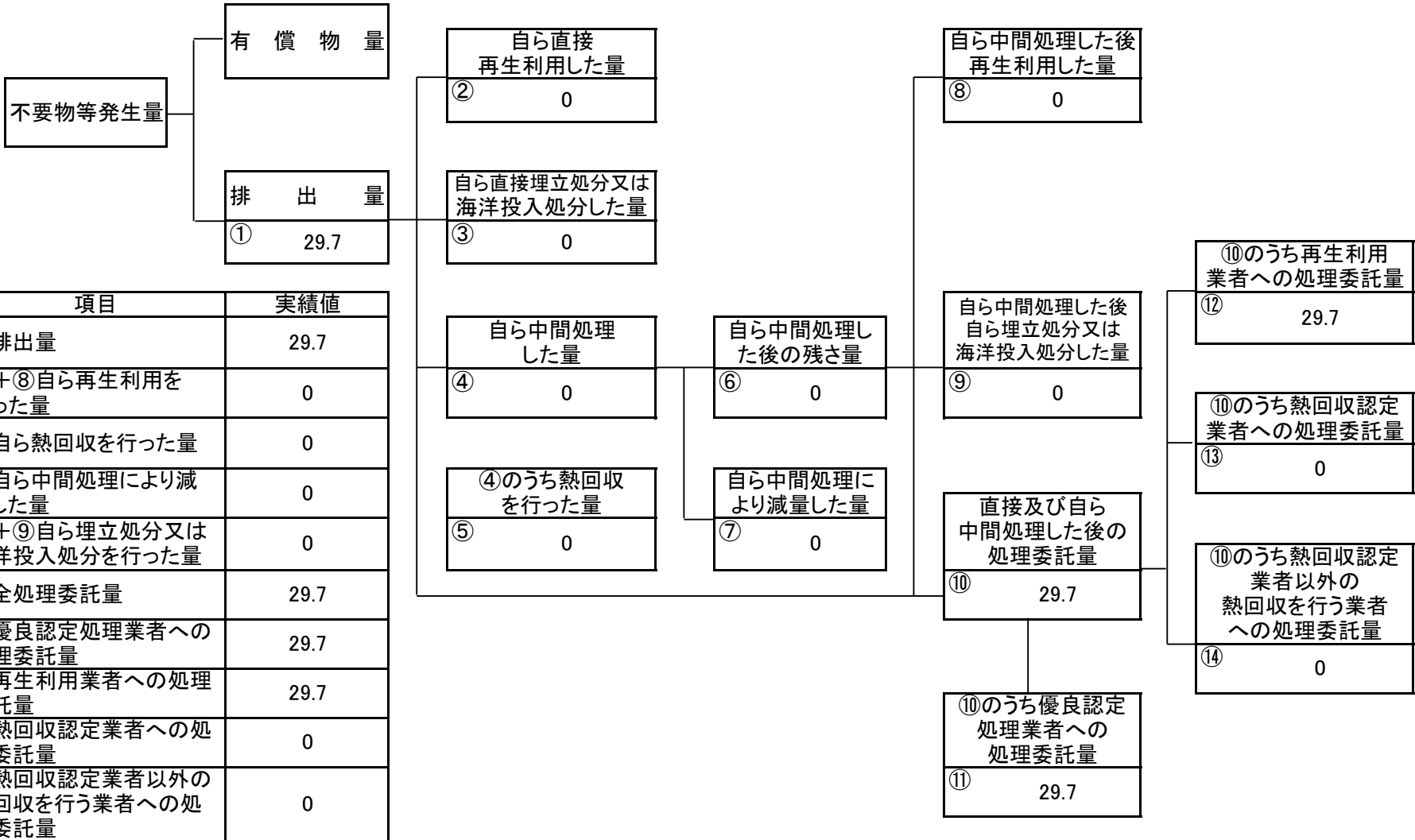
計画の実施状況 (産業廃棄物の種類: 紙くず)



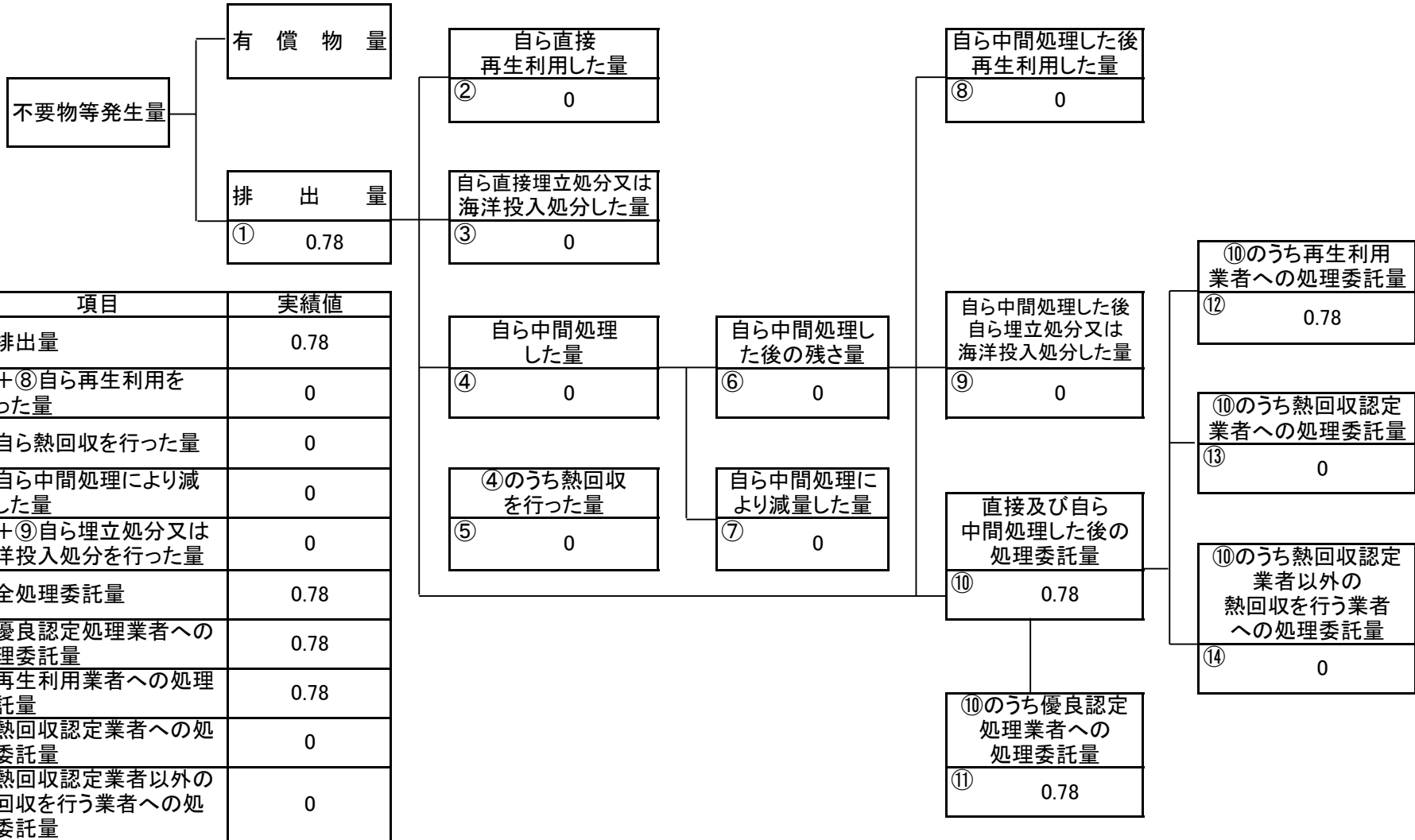
項目	実績値
①排出量	4.8
②+⑧自ら再生利用を行った量	0
⑤自ら熱回収を行った量	0
⑦自ら中間処理により減量した量	0
③+⑨自ら埋立処分又は海洋投入処分を行った量	0
⑩全処理委託量	4.8
⑪優良認定処理業者への処理委託量	4.8
⑫再生利用業者への処理委託量	4.8
⑬熱回収認定業者への処理委託量	0
⑭熱回収認定業者以外の熱回収を行う業者への処理委託量	0



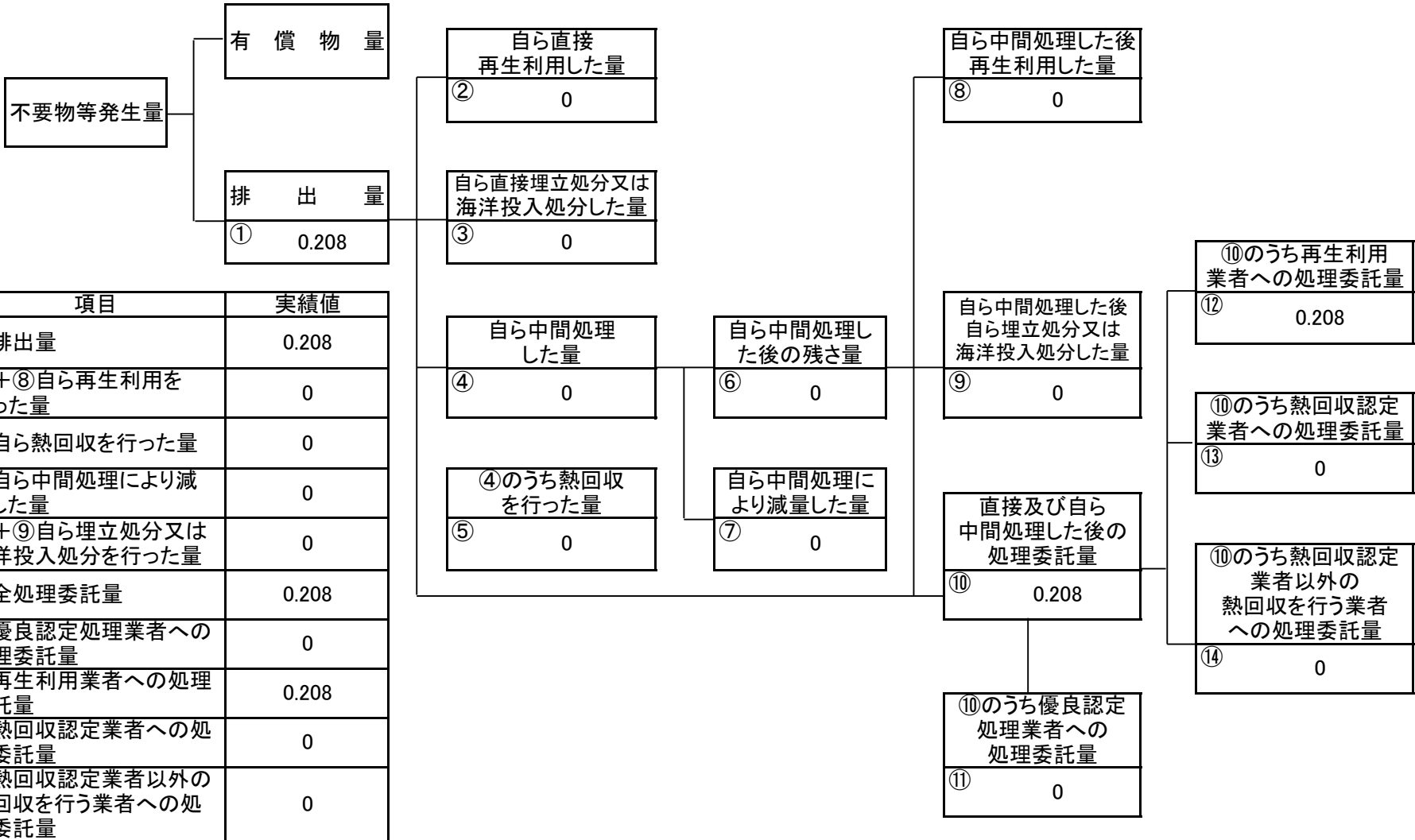
計画の実施状況 (産業廃棄物の種類: 木くず)



計画の実施状況 (産業廃棄物の種類: 混合廃棄物(管理型含む) )



計画の実施状況 (産業廃棄物の種類: 廃アルカリ)



項目	実績値
①排出量	0.208
②+⑧自ら再生利用を行った量	0
⑤自ら熱回収を行った量	0
⑦自ら中間処理により減量した量	0
③+⑨自ら埋立処分又は海洋投入処分を行った量	0
⑩全処理委託量	0.208
⑪優良認定処理業者への処理委託量	0
⑫再生利用業者への処理委託量	0.208
⑬熱回収認定業者への処理委託量	0
⑭熱回収認定業者以外の熱回収を行う業者への処理委託量	0

(第3面)

備考

- 1 翌年度の6月30日までに提出すること。
- 2 「事業の種類」の欄には、日本標準産業分類の区分を記入すること。
- 3 「産業廃棄物処理計画における目標値」の欄には、項目ごとに、産業廃棄物処理計画に記載した目標値を記入すること。
- 4 第2面には、前年度の産業廃棄物の処理に関して、①～⑭の欄のそれぞれに、(1)から(14)に掲げる量を記入すること。
  - (1) ①欄 当該事業場において生じた産業廃棄物の量
  - (2) ②欄 (1)の量のうち、中間処理をせず直接自ら再生利用した量
  - (3) ③欄 (1)の量のうち、中間処理をせず直接自ら埋立処分又は海洋投入処分した量
  - (4) ④欄 (1)の量のうち、自ら中間処理をした産業廃棄物の当該中間処理前の量
  - (5) ⑤欄 (4)の量のうち、熱回収を行った量
  - (6) ⑥欄 自ら中間処理をした後の量
  - (7) ⑦欄 (4)の量から(6)の量を差し引いた量
  - (8) ⑧欄 (6)の量のうち、自ら利用し、又は他人に売却した量
  - (9) ⑨欄 (6)の量のうち、自ら埋立処分及び海洋投入処分した量
  - (10) ⑩欄 中間処理及び最終処分を委託した量
  - (11) ⑪欄 (10)の量のうち、優良認定処理業者(廃棄物の処理及び清掃に関する法律施行令第6条の11第2号に該当する者)への処理委託量
  - (12) ⑫欄 (10)の量のうち、処理業者への再生利用委託量
  - (13) ⑬欄 (10)の量のうち、認定熱回収施設設置者(廃棄物の処理及び清掃に関する法律第15条の3の3第1項の認定を受けた者)である処理業者への焼却処理委託量
  - (14) ⑭欄 (10)の量のうち、認定熱回収施設設置者以外の熱回収を行っている処理業者への焼却処理委託量
- 5 第2面の左下の表には、項目ごとに、産業廃棄物処理計画に記載したそれぞれの実績値を記入すること。
- 6 産業廃棄物の種類が2以上あるときは、産業廃棄物の種類ごとに、第2面の例により産業廃棄物処理計画の実施状況を明らかにした書面を作成し、当該書面を添付すること。
- 7 ※欄は記入しないこと。