

# 職員の給与等に関する報告及び勧告

令和6年10月

山口県人事委員会



# 目 次

## 別紙第1 職員の給与に関する報告

1 職員と民間の給与の状況等と本年の給与改定 .....	1
2 「社会と公務の変化に応じた給与制度の整備（給与制度 のアップデート）」への対応 .....	5
3 今後の課題 .....	7

## 別紙第2 職員の給与に関する勧告

1 本年の給与改定 .....	9
2 「社会と公務の変化に応じた給与制度の整備（給与制度 のアップデート）」への対応 .....	10

## 別紙第3 公務運営に関する報告（意見）

1 人材の確保・育成等 .....	15
2 勤務環境の整備 .....	18
3 仕事と生活の両立支援 .....	23
4 能力・実績に基づく人事管理 .....	23
5 公務員倫理の徹底 .....	23

## 給料表（別紙第2 関連）

別記第1 .....	25
別記第2 .....	53
別記第3 .....	53
別記第4 .....	54
別記第5 .....	82

人事院の給与勧告等の概要 .....	105
--------------------	-----

参考資料 .....	107
------------	-----



## 職員の給与に関する報告

本委員会は、職員の給与及び民間事業従事者の給与（以下「民間給与」という。）、生計費その他の職員の給与を決定する諸条件について調査、検討を行ったので、その結果を報告する。

### 1 職員と民間の給与の状況等と本年の給与改定

#### (1) 職員給与の状況

本委員会が本年4月1日現在で実施した「令和6年職員給与実態調査」によると、「一般職の職員の給与に関する条例」、「一般職に属する学校職員の給与に関する条例」、「一般職の任期付研究員の採用等に関する条例」及び「一般職の任期付職員の採用等に関する条例」の適用を受け、本委員会が給与勧告の対象としている職員（以下「職員」という。）の総数は17,899人であって、これらの職員は、従事する職務の種類に応じ、行政職、公安職、海事職、研究職、医療職、教育職及び特定任期付職員の給料表の適用を受けている。

このうち、民間給与との比較を行った行政職給料表の適用者4,492人の平均給与月額<sup>※</sup>は355,235円であり、その平均年齢は42.4歳となっている。

また、警察官、教員等を含めた職員全体の平均給与月額は376,558円である。

※ 「平均給与月額」は、定年の引上げに伴い、一般職の職員の給与に関する条例附則第3項又は一般職に属する学校職員の給与に関する条例附則第3項により給料月額が決定される職員を除いて算出。以下同じ。

#### (2) 民間給与の調査

本委員会は、職員の給与と民間給与との精確な比較を行うため、企業規模50人以上で、かつ、事業所規模50人以上である県内の553の民間事業所のうちから、層化無作為抽出法によって抽出した155の事業所を対象に、「令和6年職種別民間給与実態調査」を実施した。

本年の調査では、公務の行政職に類似すると認められる事務・技術関係の22職種

6,033人及び研究員、医師等の54職種1,182人について、本年4月分として支払われた給与月額等を調査するとともに、民間事業所における特別給等の支給状況や、給与改定及び家族手当の支給の状況等について調査を行った。

### (3) 民間との給与の比較

#### ア 月例給

職員給与実態調査及び職種別民間給与実態調査の結果に基づき、公務にあっては行政職、民間にあってはこれに相当する職種の職務に従事する者について、責任の度合い、学歴及び年齢が同等であると認められる者の相互の給与をラスパイレ方式により比較したところ、次表に示すとおり、1人当たり平均にして職員給与が民間給与を10,288円（2.86%）下回っている。

民間給与と職員給与の較差

民間給与 (A)	職員給与 (B)	公民較差 (A) - (B) $\left[ \frac{(A) - (B)}{(B)} \times 100 \right]$
370,025円	359,737円	10,288円 (2.86%)

- (注) 1 民間給与は、その責任の度合い、学歴及び年齢別の平均給与月額を算定し、これに対応する公務の職員数により加重平均したものである（ラスパイレ方式）。
- 2 民間にあっては本年度の新規学卒の採用者を、公務にあっては本年度の新規採用者、公益的法人等派遣職員、専従休職者等を除いている。
- 3 民間給与は、決まって支給する給与から時間外手当及び通勤手当を除いたものである。
- 4 職員給与は、給料、管理職手当、扶養手当、地域手当、住居手当、初任給調整手当、単身赴任手当（基礎額）、特地勤務手当（これに準ずる手当を含む。）及びへき地手当（これに準ずる手当を含む。）を合計した額である。

#### イ 特別給

昨年8月から本年7月までの1年間において、民間事業所で支払われた賞与等の特別給及びその月の平均所定内給与は、次表に示すとおりであって、特別給の支給額は、平均所定内給与月額の4.61月分に相当しており、職員の特別給の年

間の平均支給月数（4.50月）が民間事業所の特別給の支給割合を0.11月分下回っている。

民間における特別給の支給状況

特別給の支給額	下半期 (A1)	785,238 円
	上半期 (A2)	774,663 円
平均所定内給与月額	下半期 (B1)	332,078 円
	上半期 (B2)	343,874 円
特別給の支給割合	下半期 (A1/B1)	2.36 月分
	上半期 (A2/B2)	2.25 月分
	年間計	4.61 月分

(注) 下半期とは令和5年8月から令和6年1月まで、上半期とは同年2月から7月までの期間をいう。

(4) 国家公務員との給料の比較

昨年4月における本県の行政職給料表適用者と国の行政職俸給表(一)適用者の給料の月額を、学歴及び経験年数を考慮して比較すると、国家公務員を100としたときのラスパイレス指数は99.1となっている。

本県のラスパイレス指数の推移

年	令和3年	令和4年	令和5年
ラスパイレス指数	98.9	99.0	99.1

都道府県のラスパイレス指数の状況 (令和5年)

ラスパイレス指数	99未満	99以上 100未満	100以上 101未満	101以上
団 体 数	12	18	14	3

備考 都道府県のラスパイレス指数の平均は99.6となっている。

## (5) 物価及び生計費の状況

総務省による本年4月の消費者物価指数は、昨年4月に比べ、全国で2.5%、山口市で2.5%それぞれ上昇している。

また、本委員会が、総務省による家計調査を基礎として算定した山口市における2人世帯、3人世帯及び4人世帯の標準生計費は、本年4月において、それぞれ132,140円、164,318円及び196,520円となっている。

## (6) 人事院の報告及び勧告の内容

人事院は、本年8月、月例給について国家公務員給与が民間給与を11,183円(2.76%)下回っていることから、民間給与との均衡を図るため、俸給月額を引き上げる勧告を行い、人材確保の観点等を踏まえ、若年層に重点を置いた。

民間事業所で支払われた特別給については、所定内給与月額の4.60月分に相当し、国家公務員の特別給の支給割合(4.50月分)が民間事業所の特別給の支給割合を0.10月分下回っていることから、民間の特別給の支給割合との均衡を図るため、期末手当及び勤勉手当の支給月数をともに0.05月分引き上げる勧告を行った。

また、現下の人事管理上の重点課題に対応し、時代の要請に即した給与制度に転換するため、「社会と公務の変化に応じた給与制度の整備(以下「給与制度のアップデート」という。)」について報告し、俸給表の改定、地域手当の見直し等を内容とする勧告を行った。

人事院の給与勧告等の概要については、105ページ及び106ページのとおりである。

## (7) 本年の給与改定

職員の給与決定に関係のある基礎的な諸条件は、これまで述べてきたとおりであり、本委員会は、職員と民間との給与、国家公務員との給料等の比較結果及び人事院勧告の内容等を総合的に勘案し、職員の給与について、次のとおり判断した。

### ア 月例給

本年4月時点で、職員給与と民間給与を比較した結果、前述のとおり、職員給与が民間給与を10,288円(2.86%)下回っていることから、民間給与との均



衡を図るため、給料表について、所要の改定を行う必要がある。

改定に当たっては、人材確保の観点等を踏まえ、初任給及び若年層の引上げに重点を置く必要がある。

## イ 特別給

職員の特別給の年間の平均支給月数が民間事業者の特別給の支給割合を0.11月分下回っていた。このため、昨年8月から本年7月までの民間の支給割合との均衡を図るため、特別給の年間支給割合を0.10月分引き上げる必要がある。支給割合の引上げ分は、人事院勧告の内容に準じて、期末手当及び勤勉手当に均等に配分することとする。

また、定年前再任用短時間勤務職員、任期付研究員及び特定任期付職員についても、所要の引上げを行う必要がある。

なお、暫定再任用職員にあつては、条例に基づき、定年前再任用短時間勤務職員と同様の取扱いとなる。

## ウ 初任給調整手当

医師等に対する初任給調整手当について、人事院勧告の内容に準じて、最高支給限度額を引き上げる必要がある。

## 2 「社会と公務の変化に応じた給与制度の整備（給与制度のアップデート）」への対応

人事院が報告及び勧告を行った「給与制度のアップデート」について、本委員会としては、人事院勧告等の内容及び本県の実情等を勘案し、次のとおり判断した。

### (1) 給料表等の改定

#### ア 給料表

人事院は、行政職3級から7級までの初号近辺の号俸カットによる俸給月額引上げや8級以上の現行の号俸の大きくくり化等、職務や職責をより重視した俸給体系の整備等のため、俸給表の改定を行うこととしている。

本県においては、これまでも、地方公務員法に定める給与決定原則に基づき、給与制度や給料表の構造については国家公務員の制度に準ずることを基本として、一方、給与水準については県内の民間給与水準との均衡を図ることを基本と

して、所要の勧告等を行ってきているところである。

今回の「給与制度のアップデート」は、給与制度や給料表の構造に関わるものと認められることから、人事院勧告の内容及び本県の実情を勘案して、給料表の改定を行う必要がある。

## イ 昇給制度

人事院は、俸給表の改定に伴い、行政職 8 級以上の職員及び行政職 8 級相当以上の職員は特に良好な成績で勤務した場合に限り昇給することとしている。

本県においても、アの改定に合わせて、所要の改定を行う必要がある。

## (2) 諸手当の改定

人事院は、人材確保の困難性の高まりや、ワークスタイル・ライフスタイルの多様化を踏まえ、採用・人事配置の円滑化のため、通勤手当や単身赴任手当等を見直すとともに、配偶者の手当に係る社会と公務の変化、子に要する経費の実情や少子化対策等を踏まえ、扶養手当の見直しを行った。

本県においては、これまでも、地方公務員法に定める給与決定原則に基づき、諸手当については国家公務員に準ずることを基本としており、今回も人事院勧告の内容等に準じて、次のとおり見直しを行う必要がある。

ア 扶養手当について、配偶者に係る手当を廃止し、子に係る手当額を引き上げること。

イ 地域手当について、級地区分を設定する地域の単位を広域化するとともに、級地区分の段階数を削減すること。

ウ 職員の通勤実態等を踏まえて本県独自としている通勤手当について、さらなる負担軽減を図る観点から、新幹線鉄道や高速道路を利用する職員に係る全額支給の限度額を引き上げること。

エ 単身赴任手当について、採用時からの支給を可能とすること。

オ 管理職員特別勤務手当について、平日深夜に係る手当の支給対象時間帯を拡大すること。

カ 定年前再任用短時間勤務職員の諸手当について、住居手当等を新たに支給すること。

なお、暫定再任用職員にあつては、条例に基づき、定年前再任用短時間勤務職員と同様の取扱いとなる。

キ 特定任期付職員の特別給について、期末手当及び勤勉手当から成る構成に改め、支給月数等を定めること。

ク 職員のワーク・ライフ・バランスの実現等を図るため、「やまぐちワークスタイルシフト」の取組が全庁的に推進される中で、多様で柔軟な働き方を可能とする環境整備の観点から、在宅勤務を中心とした働き方をする職員に対して、光熱・水道費等の負担を軽減するための在宅勤務等手当を新設すること。

### (3) 改定の時期

この改定は、令和7年4月1日から実施する。ただし、(2)のア及びイについては、人事院勧告の内容に準じて、段階的に実施する。

## 3 今後の課題

### (1) 60歳前後の職員の給与水準

人事院は、65歳定年の完成を視野に入れた60歳前・60歳超の各職員層の給与水準（給与カーブ）の在り方について、職員の役割・貢献に応じた処遇の確保の観点から、人事管理に係る他の制度と一体で、引き続き検討を行うこととしている。

本県においても、こうした国の検討状況を注視していく必要がある。

### (2) 獣医師の給与

近年、鳥インフルエンザや豚熱、アフリカ豚熱への対応等、家畜に対する感染症対策の重要性が高まる中、全国的に公務員獣医師の確保が困難な状況となっている。

本県の獣医師採用選考試験においても、採用予定人員が確保できない極めて厳しい状況が続いていることから、他の都道府県の状況等を踏まえ、初任給調整手当の見直し等により、獣医師の処遇改善を図る必要がある。

### (3) 教育職員の給与

国において、教育職員に係る給与制度についての検討が行われていることから、この状況を注視し、必要に応じて所要の措置を講じることが適当である。

## 職員の給与に関する勧告

別紙第1の報告に基づき、職員の給与について、次の事項を実現するため、所要の措置をとることを勧告する。

### 1 本年の給与改定

#### (1) 給料表

月例給（行政職）を2.86%引き上げるよう、現行の行政職給料表を別記第1(1)のとおり改定すること。

なお、行政職給料表以外の給料表については、行政職給料表との均衡を基本に別記第1(2)から(6)、別記第2及び別記第3のとおり改定すること。

#### (2) 諸手当

##### ア 期末手当及び勤勉手当

#### (7) (イ)及び(ウ)以外の職員

特別給の年間支給割合を0.10月分引き上げること。

具体的には、6月及び12月に支給される期末手当の支給割合をそれぞれ1.25月分（特別管理職員にあつてはそれぞれ1.05月分）とし、6月及び12月に支給される勤勉手当の支給割合をそれぞれ1.05月分（特別管理職員にあつてはそれぞれ1.25月分）とすること。

#### (イ) 定年前再任用短時間勤務職員

特別給の年間支給割合を0.05月分引き上げること。

具体的には、6月及び12月に支給される期末手当の支給割合をそれぞれ0.7月分（特別管理職員にあつてはそれぞれ0.6月分）とし、6月及び12月に支給される勤勉手当の支給割合をそれぞれ0.5月分（特別管理職員にあつてはそれぞれ0.6月分）とすること。

#### (ウ) 任期付研究員及び特定任期付職員

特別給の年間支給割合を0.05月分引き上げるよう、6月及び12月に支給される期末手当の支給割合をそれぞれ1.725月分とすること。

#### イ 初任給調整手当

医療職給料表（一）の適用を受ける医師及び歯科医師並びに医療職給料表（一）以外の給料表の適用を受ける医師及び歯科医師で、医学又は歯学に関する専門的知識を必要とする職にあるものに対する支給月額を416,600円とすること。

#### (3) 改定の実施時期

この改定は、令和6年4月1日から実施すること。

## 2 「社会と公務の変化に応じた給与制度の整備（給与制度のアップデート）」への対応

#### (1) 給料表

1の(1)による改定後の給料表を別記第4のとおり改定すること。

新給料表への切替えは、別記第5の切替要領によること。

#### (2) 昇給制度

行政職給料表の適用を受ける職員でその職務の級が8級以上であるもの及び同表以外の各給料表の適用を受ける職員でその職務の級がこれに相当するものとして人事委員会規則で定める職員の昇給は、一般職の職員の給与に関する条例第5条第6項又は一般職に属する学校職員の給与に関する条例第7条第6項に規定する期間の全部を特に良好な成績で勤務した場合に限り行うものとし、昇給させる場合の昇給の号給数は、同規則で定めるところにより決定するものとする。

#### (3) 諸手当

##### ア 扶養手当

配偶者に係る扶養手当を廃止し、子に係る手当の月額（扶養親族たる子のうちに満15歳に達する日後の最初の4月1日から満22歳に達する日以後の最初の3

月31日までの間にある子がいる場合にあっては、一般職の職員の給与に関する条例第9条第4項又は一般職に属する学校職員の給与に関する条例第11条第4項の規定により加算される前の額)を1人につき13,000円とすること。

## イ 地域手当

(7) 地域手当の支給割合を、次に掲げる級地の区分に応じ、それぞれ次に定める割合とすること。

級 地	支給割合
1 級地	100分の20
2 級地	100分の16
3 級地	100分の12
4 級地	100分の 8
5 級地	100分の 4

(イ) 山口県の区域又は山口県の区域に近接する地域のうち民間の賃金水準及び物価等に関する事情が山口県の区域に準ずる地域に所在する公署で人事委員会規則で定めるものに在勤する職員に支給する地域手当は廃止すること。

## ウ 通勤手当

(7) 交通機関等利用者については、1箇月当たりの運賃等相当額の全額支給の限度額を150,000円とすること。

(イ) 交通機関等と自動車等を併用する者については、1箇月当たりの運賃等相当額及び自動車等使用額の合計額の全額支給の限度額を150,000円とすること。

(ウ) 全額支給の限度額を超える部分についての2分の1加算を廃止すること。

## エ 単身赴任手当

新たに給料表の適用を受ける職員となったことに伴い、住居を移転し、人事委員会規則で定めるやむを得ない事情により配偶者と別居し、単身で生活することを常況とする職員で、当該適用の直前の住居から当該適用の直後に在勤する公署に通勤することが同規則で定める基準に照らして困難であると認められるものに対し、単身赴任手当を支給すること。

## オ 管理職員特別勤務手当

(ア) 災害への対処その他の臨時又は緊急の必要により、週休日又は祝日法による休日等若しくは年末年始の休日等以外の日の午後10時から翌日午前5時までの間であって正規の勤務時間以外の時間に勤務した場合に、管理職員特別勤務手当を支給すること。

(イ) (ア)の手当の額は、勤務1回につき、6,000円を超えない範囲内において人事委員会規則で定める額（当該勤務に従事する時間等を考慮して同規則で定める勤務にあつては、その額に100分の150を乗じて得た額）とすること。

## カ 定年前再任用短時間勤務職員の諸手当

一般職の職員の給与に関する条例第10条の3の規定による地域手当、住居手当、特勤手当及び特勤手当に準ずる手当を支給すること。

## キ 特定任期付職員の特別給

(ア) 勤勉手当を支給すること。

(イ) 6月及び12月に支給される期末手当の支給割合をそれぞれ0.95月分とすること。

(ウ) 6月及び12月に特定任期付職員に対して支給する勤勉手当の総額は、それぞれ、各任命権者又はその委任を受けた者に所属する当該職員の勤勉手当基礎額に100分の87.5を乗じて得た額の総額を超えてはならないこと。

## ク 在宅勤務等手当

(ア) 住居その他これに準ずるものとして人事委員会規則で定める場所において、同規則で定める期間以上継続して1箇月当たり平均10日を超えて正規の勤務時間（休暇により勤務しない時間その他同規則で定める時間を除く。）の全部を勤務する職員に対して在宅勤務等手当を支給すること。

(イ) 手当の支給月額は、3,000円とすること。

(ウ) 手当を支給される職員については、通勤手当に関し、支給単位期間当たりの通勤回数を考慮して減額を行うなど、所要の措置を講ずること。



#### (4) 改定の実施時期

この改定は、令和7年4月1日から実施すること。

#### (5) 経過措置

##### ア 扶養手当の月額等の特例措置

(ア) 令和7年4月1日から令和8年3月31日までの間においては、行政職給料表の適用を受ける職員でその職務の級が7級以下であるもの及び同表以外の各給料表の適用を受ける職員でその職務の級がこれに相当するものとして人事委員会規則で定める職員には、配偶者に係る扶養手当を支給することとし、同手当の月額は3,000円とすること。

(イ) 令和7年4月1日から令和8年3月31日までの間においては、子に係る扶養手当の月額（扶養親族たる子のうちに満15歳に達する日後の最初の4月1日から満22歳に達する日以後の最初の3月31日までの間にある子がいる場合にあっては、一般職の職員の給与に関する条例第9条第4項又は一般職に属する学校職員の給与に関する条例第11条第4項の規定により加算される前の額）を1人につき11,500円とすること。

##### イ 地域手当の支給割合等の特例措置

(ア) 令和7年4月1日から令和10年3月31日までの間における地域手当の級地の区分及び支給割合については、人事委員会規則で定める級地の区分に応じて、100分の20を超えない範囲内で同規則で定める割合とすること。

(イ) 令和7年4月1日から令和9年3月31日までの間においては、山口県の区域又は山口県の区域に近接する地域のうち民間の賃金水準及び物価等に関する事情が山口県の区域に準ずる地域に所在する公署で人事委員会規則で定めるものに在勤する職員には、地域手当を支給することとし、支給割合は同規則で定める割合とすること。



## 公務運営に関する報告（意見）

人口減少、とりわけ生産年齢人口の減少が進む中、自然災害の頻発化・激甚化、デジタル化や脱炭素化等の様々な社会変革など、公務を取り巻く環境は急速に変化している。

こうした変化に迅速かつ的確に対応しながら、行政目的の実現を目指していくためには、職員が高い志気を持ち、意欲的に職務に当たっていくことが不可欠である。

このため、その土台となる公務運営について、将来にわたって行政運営を支える人材の確保・育成を図るとともに、職員の能力が十分に発揮できるよう、勤務環境の整備、仕事と生活の両立支援など総合的な取組を進めていくことが必要であることから、本委員会は、今後の公務運営に係る諸課題について、次のとおり意見を述べる。

なお、人事院では、人材の確保や組織パフォーマンスの向上など、人事管理の重要な課題に対応するため、有識者会議において、今後の対応の方向性や方策等についての議論が進められており、本委員会としては、こうした国の動向等も注視しながら、必要な検討を行っていく。

### 1 人材の確保・育成等

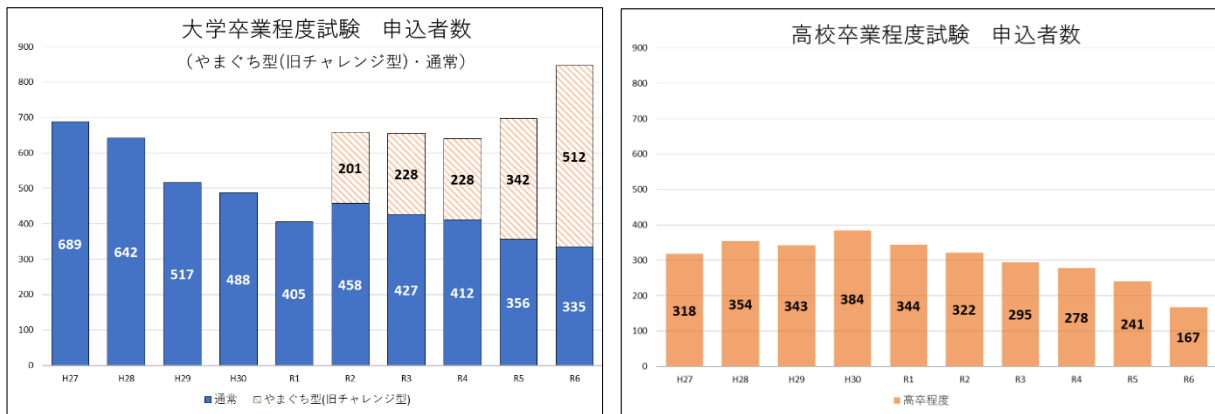
#### (1) 人材の確保

近年、若者の県外流出が進む中であって、就業意識の多様化や民間企業との人材獲得競争等を背景に、本県の採用試験の申込者数が低迷している。このため、本委員会では、申込者の増加に向け、令和2年度から「チャレンジ型」試験を創設し、試験の早期実施や基礎能力試験（SPI）の導入等を進め、さらに本年度からは「やまぐち型」として、職種の拡大などを図ってきた。あわせて、動画による公務の魅力発信やSNS、就職情報サイトなどを活用した情報発信等に取り組んできた。

その結果、本年度の大学卒業程度試験（やまぐち型、通常）の申込者数はこの10年間で最多となったものの、合格者の辞退等も多く、また、高校卒業程度試験など他の試験では申込者数の減少傾向が続いており、さらには、一部の技術系職種では採用予定人員を確保できないなど、人材の確保が依然として困難な状況にある。

こうした中、総務省は昨年12月、地方公共団体に向けて「人材育成・確保基本方針策定指針」を策定し、その中で、多様な試験方法の工夫や公務の魅力発信など、新たに人材確保の検討事項等が示された。

本委員会としては、同指針も踏まえ、一人でも多く県職員への志願を増やし、有為な人材の確保に繋げていくためには、時代に即した採用試験制度の更なる見直しに取り組むとともに、公務が職業として魅力的な選択肢となるよう任命権者と十分に連携を図りながら、多様で柔軟な働き方の推進や職員の処遇改善、さらには公務の魅力発信の強化など、実効性のある人材確保策に取り組んでいく。



## (2) 人材の育成

人材の育成については、個々の職員のやりがいや主体的に職務に従事する意欲を育むとともに、組織の活性化や人材確保の観点からも重要である。こうした中、とりわけデジタル化や脱炭素化などの急速な社会変革や、多様化・複雑化する行政課題に的確に対応できるよう、計画的かつ効果的な研修等に取り組むとともに、デジタル人材の育成の観点も含め、職員の専門的知識やマネジメント能力等を高める多様な研修も充実していく必要がある。

任命権者においては、国の「人材育成・確保基本方針策定指針」における人材育成に係る検討事項等にも留意しながら、「山口県人材育成基本方針」の見直しに向けた検討等を通じて、人材育成の取組を強化していく必要がある。

### (3) 多様な職員の活躍推進

公務においても、多様な職員がその能力を最大限に発揮できる勤務環境の整備が求められる。

#### (高齢層職員の活躍)

定年の65歳への段階的な引上げが昨年4月に施行された。

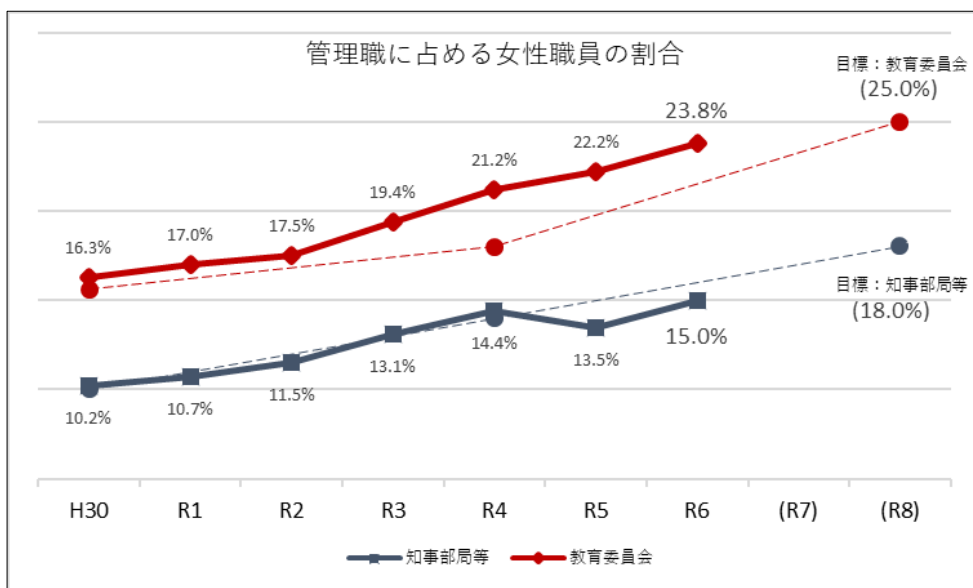
この制度が円滑に実施されるよう、任命権者において、対象職員への情報提供や意思確認を適切に行うことはもとより、60歳を超える職員が、その多様な知識や経験を発揮できる人事管理や、モチベーションを維持できる環境整備などを進めていく必要がある。

#### (女性職員の活躍)

男女を問わず全ての職員がいきいきと活躍できる環境づくりは、組織の活性化の観点からも重要である。

任命権者においては、特定事業主行動計画に基づき、女性管理職の登用などの目標達成に向けて計画的な取組が行われている。

今後も、人材の確保・育成や勤務環境の整備、仕事と生活の両立支援の充実を図りながら、女性職員の活躍を進めていく必要がある。



## (障害者の雇用・活躍)

障害のある人が働きやすい環境を整備することは、誰もが仕事を通して社会参加できる共生社会の実現につながるものであり、県が率先して取り組むことが重要である。

任命権者においては、障害者活躍推進計画に基づき、計画的な取組が行われており、今後の法定雇用率の引上げを見据え、継続した雇用と定着の促進を図りながら、障害のある職員が安心して働き、その能力を十分に発揮できる職場環境づくりを着実に進めていく必要がある。

障害者 実雇用率

	法定雇用率	実雇用率		
		令和3年6月	令和4年6月	令和5年6月
知事部局	2.60%	2.77%	2.70%	2.91%
教育委員会	2.50%	2.35%	2.31%	2.51%
警察本部	2.60%	3.25%	3.03%	2.50%

## 2 勤務環境の整備

### (1) 多様で柔軟な働き方の推進

職員の事情に応じた時間や場所での勤務を可能とするなど、多様で柔軟な働き方の推進は、職員のワーク・ライフ・バランスの実現や公務職場の魅力向上につながる重要な取組である。

こうした中、国は、昨年的人事院報告を受け、フレックスタイム制の見直しなど、柔軟な働き方を実装するための制度改革等を行うとともに、テレワークを中心とした働き方をする職員に対する在宅勤務手当等を導入した。本年の報告でも、給与制度のアップデートにおいて、時代の環境変化に即し、職員が様々な形で活躍できるよう、給与面からも所要の措置を講じるとしている。

本県では、これまで、職員が出退勤時間を選択できる時差出勤や、育児・介護を行う職員を対象としたフレックスタイム制等をはじめ、新型コロナウイルス感染症への対応を契機として在宅勤務制度の導入が図られてきた。

本年度からは、「やまぐちワークスタイルシフト」に即し、全庁的に業務の効率化・高度化や多様な働き方の実現に向けた取組を進めており、在宅勤務を行う職員について給与面から支援するなど、多様な働き方の選択を可能とするための措置を講じる必要がある。

今後、ライフスタイルや働き方に対する価値観がますます多様化する中であって、時代に即した働き方を進め、公務職場を魅力あるものにするため、国の動向等も踏まえながら、職員がその能力を最大限に発揮できる環境整備を積極的に進めていく必要がある。

## (2) 長時間労働の是正等

長時間労働は、職員の心身の健康や業務効率、さらには仕事と生活の両立に大きな影響があるのみならず、その常態化は、職場としての公務の魅力の低下につながることから、その是正に向け、全庁的に取り組んでいく必要がある。

### (時間外勤務の縮減)

時間外勤務の縮減については、これまでも様々な取組が進められているが、職員1人当たりの平均時間外勤務時間や教員1人当たりの平均時間外在校等時間は、依然として高い水準にある。任命権者においては、時間外勤務の縮減に向け、その要因の把握に努めた上で、事務事業の徹底した見直しやデジタル技術の活用等による業務の効率化などに取り組むとともに、業務量に応じた適切な人員配置や必要な人員の確保に努める必要がある。

また、職員一人ひとりが、自らの働き方を見直し、計画的かつ効率的な業務処理を進めることが重要である。特に、管理職員においては、職員の勤務実態を適切に把握するとともに、業務の進行管理等を適切に行うなど職場内マネジメントを強化する必要がある。

### (時間外勤務の上限設定等)

本委員会は、平成31年4月に時間外勤務の上限を設定したが、それを超えて時間外勤務を行った職員も存在しており、任命権者は、その要因の整理・分析、検証を

行う必要がある。

本委員会としても、こうした検証結果等を把握するとともに、必要に応じて任命権者に対する助言を行うなど、制度が適切に運用されるよう対応していく。

また、教育委員会は、本年4月に新たに「学校における働き方改革加速化プラン【第3期】」を策定し、時間外在校等時間の上限方針の遵守を目標として掲げ、取組を進めており、引き続き、勤務時間の適切な把握や学校における業務の見直し・適正化などに取り組む必要がある。

#### 職員1人当たりの年間の時間外勤務

	1人当たり平均（時間／年・人）				
	令和元年度	令和2年度	令和3年度	令和4年度	令和5年度
知事部局	140.3	167.9	180.6	187.5	141.0
教育委員会事務局	304.9	280.8	280.8	279.2	279.3
警察本部	169.1	170.6	175.2	177.0	181.8

#### 教員1人当たりの1か月の時間外在校等時間

	1人当たり平均（時間／月・人）				
	令和元年度	令和2年度	令和3年度	令和4年度	令和5年度
小学校	39.0	37.6	39.1	38.4	37.0
中学校	50.5	45.9	48.2	47.0	44.5
県立学校	36.4	29.8	33.1	33.0	32.4

#### （年次有給休暇の取得促進）

年次有給休暇の取得は、総実労働時間の短縮を図り、職員の心身の健康やワーク・ライフ・バランスの実現の観点からも重要である。

任命権者においては、特定事業主行動計画に取得率の目標を掲げ、取得の促進に向けた取組が行われている。

更なる取得の促進に向け、特に管理職員は、休暇を取得しやすい雰囲気醸成や職場環境づくりを進める必要がある。



### 職員1人当たりの年次有給休暇取得日数

	1人当たり平均（日／年・人）				
	令和元年	令和2年	令和3年	令和4年	令和5年
知事部局	14.8	14.4	14.4	14.1	15.7
教育委員会	11.4	10.6	10.8	11.6	12.6
警察本部	14.9	14.5	15.1	14.1	15.6

### (3) 職員の健康管理

職員が心身ともに健康な状態で職務に従事することは、本人や家族にとってだけでなく、公務能率の向上の観点からも重要であり、引き続き、心身両面からの健康管理対策を推進していく必要がある。

#### (身体の健康管理対策)

職員の健康増進のためには、病気の予防や早期発見、早期治療等につながる取組が重要であり、任命権者においては、定期健康診断など様々な取組を実施しているところである。定年引上げに伴い、高齢層職員の割合が高まることも踏まえ、要精密検査者への早期受診の徹底や、特定保健指導対象者の生活習慣の改善等を更に進める必要がある。

#### (メンタルヘルス対策)

近年、職員の長期病休者のうち、精神疾患を原因とする者の占める割合が5割を超える状況が続いている。任命権者においては、メンタルヘルス対策として、ストレスチェックの活用などによる未然防止、産業医等の指導・助言による早期の発見や対応、円滑な職場復帰、再発防止に至るまでの総合的な対策に取り組む必要がある。特に、管理職員は、職員の健康状況等の把握や職場のストレス要因の軽減・除去について、より主体的に取り組むことが重要である。

## 長期病休者の状況

	令和元年度	令和2年度	令和3年度	令和4年度	令和5年度
長期病休者 a	334人	318人	362人	342人	362人
うち精神疾患によるもの b	152人	147人	183人	180人	183人
割合 (b/a)	45.5%	46.2%	50.6%	52.6%	50.6%

### (長時間労働による健康管理対策)

やむを得ず長時間労働に従事した職員については、疲労の蓄積や心身の健康への影響が懸念されることから、任命権者においては、時間外勤務の縮減の取組と併せ、医師による面接指導等を的確に実施していく必要がある。

本委員会は労働基準監督機関として、職員の過重労働防止に向け、所管する事業所に対し、監督指導に努めていく。

### (4) ハラスメント防止対策

パワー・ハラスメントやセクシャル・ハラスメント、妊娠、出産、育児又は介護に関するハラスメントなどについては、職員個人の尊厳を傷つけるだけでなく、職員の能力の発揮を阻害し、職場の公務能率の低下や勤務環境の悪化を招くものである。

このため、任命権者においては、「パワー・ハラスメントの防止及び解決に関する指針」等に基づき、ハラスメントが起これば、仮に起きた場合には、迅速かつ適切に対応し、解決できる職場づくりに向けて積極的に取組を進めているが、相談件数は一定数存在している。

全ての職員に、ハラスメントに対する正しい認識や、ハラスメントをしてはならないという自覚を徹底するために、任命権者においては、職員に対する指針の周知や研修を通じた意識啓発など、あらゆるハラスメントのない職場づくりに向けた取組を一層進める必要がある。

また、近年、社会全体で関心が高まっている、顧客等からの著しい迷惑行為（いわゆるカスタマー・ハラスメント）についても、組織として迅速かつ適切な対応が求められる。

### 3 仕事と生活の両立支援

育児や介護をしている職員をはじめ、すべての職員が安心して職務に取り組むためには、仕事と生活の両立を可能とする勤務環境の整備が重要であることから、これまで育児や介護に関する休暇・休業の拡充など、様々な両立支援制度の整備に取り組んできた。

こうした中、人事院は、本年、育児休業法の改正について意見の申出を行い、あわせて、子の看護休暇や介護休暇の拡充等に係る報告を行ったところであり、本県においても、国や他の都道府県の動向等も踏まえ、仕事と育児・介護の両立支援制度の拡充に向けた検討を進める必要がある。

また、男性職員の育児休業については、共働き・共育てを定着させる一歩として重要であることから、知事部局において、本年1月に特定事業主行動計画を見直し、新たに「男性職員の2週間以上の育児休業取得率100%」などを目標に掲げ、取組を推進している。

任命権者においては、仕事と生活の両立支援制度を職員が安心して利用できるよう、制度の周知や管理職を含めた全職員の意識醸成、必要な代替職員の確保や事務分担の見直し等に取り組むことが重要である。

### 4 能力・実績に基づく人事管理

職員の志気を高め、組織活力や公務能率の維持・向上、さらには職場の魅力向上等を図るためには、職員の能力・実績を的確に把握・評価し、任用や給与等に適切に反映することが重要である。

本県では、全ての任命権者において人事評価制度が運用されているが、人材の確保や定着の観点からも、能力・実績に基づく人事管理をより一層推進していく必要がある。

また、人事評価制度が公正で納得性の高いものとして定着するよう、運用状況の把握・検証等を行っていく必要がある。

### 5 公務員倫理の徹底

職員の非行により、県民の信頼を損なう不祥事が依然として後を絶たず、公務員倫理の確立が強く求められている。

職員一人ひとりが、県民全体の奉仕者としての使命感を持って全力で職務に取り組み、行政に対する県民の期待と信頼に応えられるよう、職場における指導や職員研修など、不祥事の根絶に向け、実効性のある取組を一層進める必要がある。



# 給 料 表



別記第1

(1) 行政職給料表

職員の区分	職務の等級	1級	2級	3級	4級	5級	6級	7級	8級	9級
	号給	給料月額	給料月額	給料月額	給料月額	給料月額	給料月額	給料月額	給料月額	給料月額
		円	円	円	円	円	円	円	円	円
	1	185,100	232,000	263,600	289,700	312,400	337,900	376,600	419,300	469,700
	2	186,200	233,500	264,500	291,300	314,200	339,800	379,200	421,700	472,800
	3	187,400	235,000	265,500	292,800	315,900	341,600	381,500	424,200	475,800
	4	188,500	236,500	266,600	294,400	317,400	343,400	383,800	426,600	478,800
	5	189,600	238,000	267,600	295,900	318,800	345,100	385,700	428,500	481,900
	6	191,300	239,500	268,600	297,400	320,100	346,800	388,000	430,600	484,900
	7	192,900	241,000	269,600	298,800	321,400	348,500	390,100	432,700	487,900
	8	194,500	242,600	270,600	300,100	322,700	350,200	392,100	434,900	491,000
	9	196,200	244,100	271,600	301,400	324,000	351,800	394,100	436,800	493,700
	10	197,900	245,500	272,600	302,900	325,900	353,500	396,500	439,000	496,800
	11	199,500	246,900	273,600	304,400	327,700	355,100	398,700	441,100	499,800
	12	201,100	248,300	274,600	305,800	329,400	356,700	400,900	443,000	503,000
	13	202,700	249,500	275,600	307,200	331,100	358,200	403,300	444,700	505,700
	14	204,400	250,700	276,600	308,300	332,800	359,900	405,600	446,500	508,000
	15	206,100	251,900	277,700	309,300	334,500	361,600	407,800	448,400	510,300
	16	207,900	253,100	278,800	310,500	336,200	363,200	410,100	450,300	512,600
	17	209,200	254,300	279,800	311,700	337,900	364,800	411,900	452,200	514,700
	18	210,800	255,400	281,100	313,400	339,600	366,600	413,800	454,000	516,100
	19	212,400	256,500	282,400	315,000	341,300	368,100	415,700	455,800	517,600
	20	213,900	257,600	283,600	316,600	342,900	369,700	417,500	457,500	519,000
	21	215,400	258,700	284,900	318,100	344,400	371,100	419,400	459,300	520,200
	22	217,000	259,600	286,200	319,700	346,000	372,800	421,200	460,900	521,600
	23	218,700	260,600	287,400	321,300	347,600	374,400	423,000	462,300	523,100
	24	220,300	261,700	288,600	322,900	349,200	375,900	424,800	463,800	524,600
	25	221,900	262,700	289,800	324,400	350,600	377,800	426,400	465,200	525,700
	26	223,600	263,500	291,000	326,200	352,300	379,700	427,900	466,500	526,800
	27	224,900	264,400	292,300	327,800	353,900	381,600	429,400	467,800	528,000
	28	226,200	265,300	293,600	329,400	355,500	383,600	430,900	469,000	529,200
	29	227,500	266,200	294,900	330,800	356,700	385,100	432,400	470,000	530,200
	30	228,600	267,000	295,900	332,500	358,200	386,900	433,700	470,700	531,100
	31	229,900	267,800	296,900	334,200	359,700	388,700	435,000	471,400	532,000
	32	231,100	268,600	298,000	335,900	361,300	390,300	436,200	472,100	532,900
	33	232,000	269,300	299,100	337,100	363,100	392,000	437,400	472,800	533,700
	34	233,100	270,100	300,300	339,000	364,900	393,400	438,800	473,500	534,600
	35	234,200	270,900	301,500	340,700	366,600	394,800	440,100	474,200	535,300
	36	235,300	271,600	302,700	342,300	368,300	396,200	441,300	474,800	535,800
	37	236,400	272,300	303,900	343,800	369,700	397,500	442,500	475,300	536,500
	38	237,400	273,100	305,200	345,400	371,000	398,700	443,300	475,900	537,100
	39	238,400	273,900	306,500	347,000	372,400	399,900	444,100	476,500	537,900
	40	239,300	274,600	307,800	348,700	373,800	400,900	444,900	477,100	538,500

	41	240,200	275,300	309,100	350,400	374,900	402,000	445,500	477,600	539,000
	42	241,100	276,100	310,400	352,200	375,800	403,200	446,100	478,100	
	43	241,900	276,900	311,700	354,000	376,800	404,400	446,700	478,500	
	44	242,800	277,700	313,100	355,800	377,900	405,500	447,300	478,800	
	45	243,500	278,400	314,400	357,300	378,700	406,200	448,000	479,100	
	46	244,100	279,100	315,700	358,700	379,600	406,900	448,800		
	47	244,700	279,800	317,000	360,100	380,500	407,600	449,200		
	48	245,300	280,500	318,200	361,600	381,300	408,300	449,900		
	49	245,900	281,200	319,100	363,100	382,100	408,800	450,400		
	50	246,500	281,900	320,300	363,900	382,700	409,400	450,800		
	51	247,100	282,600	321,600	364,900	383,500	409,900	451,200		
	52	247,600	283,300	322,900	365,900	384,300	410,300	451,600		
	53	248,100	283,900	324,100	366,800	385,000	410,700	452,000		
	54	248,500	284,600	325,500	367,900	385,700	411,000	452,400		
	55	248,800	285,200	326,700	368,800	386,400	411,300	452,800		
	56	249,100	285,900	327,900	369,900	387,100	411,600	453,100		
	57	249,400	286,500	329,200	370,800	387,600	411,900	453,400		
	58	249,700	287,200	330,300	371,500	388,200	412,200	453,800		
	59	250,000	287,800	331,400	372,200	388,800	412,500	454,100		
	60	250,300	288,500	332,500	372,800	389,500	412,800	454,400		
短時間勤務職員以外の職員	61	250,600	289,100	333,200	373,200	389,900	413,000	454,700		
	62	250,900	289,900	334,100	373,800	390,500	413,300			
	63	251,200	290,500	334,900	374,500	391,100	413,600			
	64	251,500	291,000	335,700	375,200	391,700	413,900			
	65	251,800	291,500	336,500	375,500	392,100	414,100			
	66	252,100	292,100	336,900	376,200	392,600	414,400			
	67	252,400	292,600	337,500	376,900	393,200	414,700			
	68	252,700	293,200	338,200	377,500	393,800	415,000			
	69	253,000	293,700	339,000	377,800	394,200	415,200			
	70	253,300	294,200	339,700	378,300	394,700	415,500			
	71	253,600	294,800	340,400	379,000	395,200	415,800			
	72	254,000	295,400	341,000	379,600	395,800	416,000			
	73	254,300	295,900	341,500	379,900	396,000	416,200			
	74	254,600	296,400	342,100	380,500	396,400	416,500			
	75	254,900	296,800	342,600	381,200	396,800	416,800			
	76	255,200	297,100	343,200	381,800	397,100	417,000			
	77	255,500	297,300	343,500	382,200	397,400	417,200			
	78	255,800	297,600	344,000	382,700	397,700	417,500			
	79	256,100	297,800	344,400	383,300	398,000	417,800			
	80	256,400	298,100	344,800	383,800	398,300	418,000			
	81	256,700	298,300	345,200	384,300	398,500	418,200			
	82	257,000	298,500	345,700	384,900	398,800	418,500			
	83	257,300	298,800	346,200	385,400	399,100	418,800			
	84	257,600	299,000	346,700	385,700	399,300	419,000			



	85	257,900	299,300	347,000	386,100	399,500	419,200			
	86	258,200	299,600	347,400	386,600	399,800				
	87	258,500	299,900	347,900	387,000	400,100				
	88	258,800	300,200	348,300	387,400	400,300				
	89	259,100	300,500	348,600	387,800	400,500				
	90	259,500	300,900	349,000	388,300	400,800				
	91	259,700	301,200	349,400	388,700	401,100				
	92	260,000	301,600	349,800	389,100	401,300				
	93	260,300	301,800	350,000	389,400	401,500				
	94		302,000	350,400						
	95		302,300	350,800						
	96		302,700	351,200						
	97		302,900	351,400						
	98		303,200	351,800						
	99		303,600	352,200						
	100		304,000	352,500						
	101		304,200	352,800						
	102		304,500	353,200						
	103		304,800	353,600						
	104		305,100	354,000						
	105		305,300	354,500						
	106		305,600	354,900						
	107		306,000	355,300						
	108		306,300	355,700						
	109		306,500	356,200						
	110		306,900	356,600						
	111		307,300	356,900						
	112		307,600	357,200						
	113		307,800	357,700						
	114		308,000							
	115		308,300							
	116		308,700							
	117		308,900							
	118		309,100							
	119		309,400							
	120		309,700							
	121		310,200							
	122		310,400							
	123		310,600							
	124		310,800							
	125		311,100							
短時間勤務職員		基準給料月額	基準給料月額	基準給料月額	基準給料月額	基準給料月額	基準給料月額	基準給料月額	基準給料月額	基準給料月額
		円	円	円	円	円	円	円	円	円
		193,600	221,400	262,200	282,100	297,400	323,300	365,800	399,600	451,800

(注) 一般職に属する学校職員の給与に関する条例にあつては、7級、8級及び9級を除く。

(2) 公安職給料表

職員 の区 分	職務 の 等 級	1 級	2 級	3 級	4 級	5 級	6 級	7 級	8 級	9 級
	号給	給料 月額	給料 月額	給料 月額	給料 月額	給料 月額	給料 月額	給料 月額	給料 月額	給料 月額
		円	円	円	円	円	円	円	円	円
	1	213,400	234,600	257,700	292,900	322,700	345,300	367,900	396,900	434,200
	2	215,800	236,800	259,700	294,200	324,500	347,100	369,600	398,700	436,000
	3	218,300	239,000	261,900	295,500	326,200	348,700	371,400	400,400	437,900
	4	220,700	241,300	264,100	296,700	327,900	350,300	373,100	402,100	439,800
	5	223,100	243,500	266,300	297,900	329,400	351,900	374,800	403,700	441,300
	6	225,500	245,500	267,600	298,900	330,800	353,000	376,400	405,300	442,900
	7	227,900	247,500	268,900	300,000	332,100	354,100	378,000	406,800	444,500
	8	230,200	249,300	270,200	300,900	333,400	355,200	379,600	408,300	446,000
	9	232,400	251,100	271,500	301,500	334,800	356,300	381,100	409,700	447,400
	10	234,500	252,900	272,800	302,200	336,300	358,000	382,800	411,300	449,100
	11	236,600	254,600	274,100	302,900	337,800	359,800	384,400	412,900	450,700
	12	238,600	256,000	275,400	303,600	339,300	361,400	385,900	414,400	452,100
	13	240,600	257,400	276,800	304,300	340,800	363,000	387,400	416,000	453,000
	14	242,700	259,200	278,000	305,000	342,200	364,700	389,100	418,100	454,600
	15	244,700	260,600	279,100	305,700	343,500	366,300	390,800	420,100	456,400
	16	246,300	262,100	280,600	306,300	344,800	367,900	392,500	422,200	458,200
	17	247,900	263,600	281,900	307,000	346,100	369,500	394,100	423,900	459,700
	18	249,400	264,900	283,200	307,800	347,800	371,200	395,700	425,500	461,600
	19	250,900	266,100	284,500	308,500	349,400	372,800	397,300	427,100	463,400
	20	252,500	267,200	285,700	309,300	351,000	374,400	398,900	428,700	465,100
	21	254,000	268,500	286,900	310,000	352,500	376,000	400,500	430,200	466,700
	22	255,600	269,700	287,500	310,800	354,100	377,600	402,100	431,800	468,400
	23	257,100	271,000	288,200	311,900	355,700	379,200	403,700	433,200	470,000
	24	258,600	272,300	288,800	312,800	357,200	380,800	405,400	434,600	471,800
	25	260,100	273,700	289,300	313,700	358,800	382,500	406,900	435,700	473,300
	26	261,300	275,100	289,900	315,000	360,400	384,100	408,900	437,100	474,700
	27	262,500	276,500	290,500	316,300	362,000	385,700	410,900	438,600	476,200
	28	263,700	277,800	291,000	317,600	363,500	387,300	412,900	440,200	477,500
	29	265,000	278,800	291,500	318,900	365,000	388,900	414,400	441,500	478,700
	30	266,300	280,100	292,100	320,400	366,600	390,500	416,200	443,200	479,400
	31	267,600	281,400	292,600	321,700	368,200	392,200	417,800	444,800	480,100
	32	268,900	282,600	293,100	322,800	369,800	394,000	419,500	446,400	480,800
	33	270,200	283,800	293,600	323,900	371,200	395,700	421,200	447,800	481,300
	34	271,700	284,400	294,200	325,100	373,000	397,700	422,700	449,500	482,000
	35	273,000	285,000	294,700	326,300	374,700	399,600	424,200	451,200	482,700
	36	274,400	285,600	295,200	327,400	376,300	401,500	425,600	452,800	483,300
	37	275,400	286,100	295,700	328,500	377,900	403,200	426,800	454,200	483,600
	38	276,800	286,700	296,300	329,700	379,500	404,700	428,300	454,900	484,200
	39	278,100	287,300	296,900	330,900	381,100	406,000	429,800	455,600	484,700
	40	279,300	288,000	297,500	332,000	382,900	407,300	431,200	456,300	485,200
	41	280,500	288,500	298,200	333,100	384,600	408,300	432,700	456,700	485,700
	42	281,100	289,100	298,900	334,300	386,600	409,400	434,000	457,300	486,100
	43	281,700	289,700	299,700	335,600	388,600	410,400	435,200	457,900	486,500
	44	282,300	290,200	300,400	336,800	390,600	411,400	436,400	458,500	486,900
	45	282,700	290,700	301,000	338,000	392,300	412,500	437,400	459,100	487,200
	46	283,300	291,200	301,900	339,200	394,000	413,700	438,100	459,800	
	47	283,800	291,700	302,700	340,400	395,600	414,800	438,900	460,300	
	48	284,300	292,200	303,500	341,600	397,100	415,900	439,600	460,900	

	49	284,800	292,800	304,300	342,800	398,300	417,100	440,200	461,400
	50	285,400	293,300	305,400	344,100	399,300	417,900	440,600	461,700
	51	285,900	293,900	306,500	345,300	400,300	418,700	441,000	462,000
	52	286,400	294,500	307,500	346,600	401,300	419,300	441,300	462,400
	53	286,900	295,100	308,500	347,800	402,400	419,800	441,600	462,800
	54	287,500	295,800	309,600	349,200	403,500	420,500	441,900	463,000
	55	288,100	296,500	310,600	350,500	404,600	421,200	442,200	463,300
	56	288,600	297,200	311,800	351,800	405,700	421,800	442,500	463,500
	57	289,100	297,800	312,800	352,700	407,000	422,500	442,700	463,900
	58	289,600	298,700	313,900	354,000	407,800	422,900	443,000	464,100
	59	290,100	299,600	315,000	355,200	408,600	423,500	443,300	464,300
	60	290,600	300,400	316,100	356,400	409,200	424,100	443,600	464,500
	61	291,100	301,200	317,100	357,600	409,700	424,500	443,900	464,900
	62	291,600	302,100	318,200	359,100	410,400	424,900	444,200	
	63	292,100	303,000	319,300	360,500	411,100	425,400	444,500	
	64	292,600	303,900	320,400	361,900	411,800	425,900	444,800	
	65	293,100	304,700	321,400	363,200	412,100	426,400	445,000	
	66	293,600	305,600	322,500	364,700	412,800	427,000	445,300	
	67	294,100	306,400	323,700	366,200	413,500	427,400	445,600	
	68	294,600	307,200	324,800	367,800	414,000	427,900	445,900	
	69	295,100	308,100	325,800	369,000	414,400	428,300	446,100	
	70	295,600	309,000	327,000	370,400	414,900	428,600	446,400	
	71	296,100	309,900	328,200	371,700	415,400	428,900	446,700	
	72	296,600	310,800	329,400	373,100	415,900	429,200	446,900	
	73	297,100	311,700	330,100	374,200	416,400	429,500	447,100	
	74	297,700	312,600	331,400	375,400	416,800	429,800	447,400	
	75	298,300	313,500	332,700	376,600	417,300	430,100	447,700	
	76	298,800	314,300	334,000	377,800	417,800	430,300	448,000	
	77	299,300	315,000	335,400	379,100	418,300	430,500	448,200	
	78	300,000	315,900	336,800	380,300	418,800	430,800	448,500	
	79	300,600	316,800	338,200	381,500	419,400	431,100	448,800	
	80	301,200	317,800	339,600	382,600	419,900	431,300	449,100	
	81	301,800	318,700	340,900	383,800	420,300	431,500	449,300	
	82	302,500	319,800	342,500	385,000	420,900	431,800	449,600	
	83	303,200	320,800	344,000	386,100	421,400	432,100	449,900	
	84	303,800	321,800	345,600	387,300	421,600	432,300	450,200	
	85	304,400	322,700	347,000	388,400	421,900	432,500	450,300	
	86	305,100	323,800	348,500	389,000	422,400	432,800		
	87	305,800	324,800	350,000	389,500	422,700	433,100		
	88	306,500	325,800	351,400	390,000	423,000	433,300		
	89	307,200	326,800	352,700	390,600	423,300	433,500		
	90	308,000	328,100	353,900	391,200	423,700	433,800		
	91	308,800	329,300	355,200	391,800	424,100	434,100		
	92	309,500	330,500	356,500	392,400	424,500	434,300		
	93	310,000	331,700	357,800	392,700	424,800	434,500		
	94	310,900	333,000	359,300	393,100				
	95	311,900	334,200	360,800	393,700				
	96	312,700	335,500	362,200	394,200				
	97	313,500	336,700	363,500	394,600				
	98	314,500	338,000	364,700	395,000				
	99	315,400	339,300	365,800	395,500				
	100	316,300	340,500	367,000	396,000				

短時間勤務職員以外の職員

	101	317,200	341,900	368,100	396,400					
	102	318,200	342,800	369,200	396,900					
	103	319,200	343,800	370,300	397,400					
	104	320,100	344,900	371,500	397,900					
	105	320,900	346,000	372,700	398,200					
	106	321,500	347,100	373,200	398,600					
	107	322,100	348,100	373,800	399,100					
	108	322,800	349,100	374,400	399,400					
	109	323,300	350,300	375,000	399,700					
	110	323,800	351,300	375,500	400,200					
	111	324,200	352,300	375,900	400,700					
	112	324,700	353,200	376,400	401,200					
	113	325,500	354,100	376,800	401,500					
	114	326,200	355,100	377,200	402,000					
	115	326,900	356,100	377,700	402,500					
	116	327,500	357,100	378,200	403,000					
	117	328,100	358,100	378,600	403,300					
	118	328,800	358,500	379,100	403,800					
	119	329,500	359,100	379,700	404,300					
	120	330,300	359,700	380,200	404,800					
	121	330,900	360,000	380,400	405,200					
	122	331,200	360,400	380,900	405,700					
	123	331,700	360,800	381,400	406,100					
	124	332,200	361,200	381,800	406,600					
	125	332,400	361,600	382,300	407,000					
	126		362,000	382,800						
	127		362,400	383,300						
	128		362,800	383,800						
	129		363,200	384,100						
	130		363,600	384,600						
	131		364,000	385,100						
	132		364,400	385,600						
	133		364,600	385,900						
	134		365,100	386,400						
	135		365,500	386,800						
	136		365,800	387,200						
	137		366,100	387,500						
	138		366,500	388,000						
	139		367,000	388,500						
	140		367,500	389,000						
	141		367,800	389,300						
	142		368,300							
	143		368,800							
	144		369,300							
	145		369,500							
短時間勤務職員		基準給料月額	基準給料月額	基準給料月額	基準給料月額	基準給料月額	基準給料月額	基準給料月額	基準給料月額	基準給料月額
		円	円	円	円	円	円	円	円	円
		248,300	260,200	264,500	296,300	313,300	327,700	351,600	387,500	419,800

## (3) 海事職給料表

職員 の区 分	職務の 等級	1 級	2 級	3 級	4 級	5 級	6 級
	号給	給料 月額	給料 月額	給料 月額	給料 月額	給料 月額	給料 月額
		円	円	円	円	円	円
	1	220,700	278,400	317,400	356,500	388,900	437,900
	2	223,900	280,200	318,600	358,400	390,700	439,800
	3	227,100	281,900	319,700	360,100	392,400	441,800
	4	230,400	283,600	320,800	361,800	394,100	443,700
	5	233,600	285,300	321,900	363,500	395,700	445,600
	6	236,700	286,800	323,100	365,000	397,800	447,300
	7	239,800	288,300	324,200	366,400	399,900	449,000
	8	242,900	289,800	325,200	367,700	401,900	450,800
	9	245,900	291,300	326,200	368,700	403,900	452,500
	10	248,800	292,800	327,600	370,400	406,000	454,200
	11	251,600	294,200	329,200	372,200	408,000	455,900
	12	254,500	295,600	330,800	373,900	410,000	457,600
	13	257,300	297,000	332,700	375,400	412,000	459,300
	14	260,200	298,400	334,300	377,100	414,100	461,000
	15	263,000	299,900	336,000	378,800	416,200	462,700
	16	265,700	301,300	337,600	380,400	418,400	464,500
	17	268,300	302,700	339,300	382,100	420,400	466,200
	18	269,700	304,100	340,900	383,600	421,800	468,000
	19	271,100	305,400	342,500	385,100	423,200	469,800
	20	272,500	306,700	344,100	386,600	424,600	471,600
	21	273,900	308,000	345,600	388,100	426,000	473,400
	22	275,100	308,800	346,500	389,500	427,300	475,200
	23	276,400	309,600	347,300	390,800	428,700	476,900
	24	277,500	310,300	348,100	392,100	429,900	478,500
	25	278,600	311,000	348,900	393,700	431,100	479,900
	26	279,200	311,800	349,700	395,300	432,300	481,100
	27	279,700	312,500	350,500	396,900	433,500	482,300
	28	280,200	313,200	351,300	398,500	434,600	483,300
	29	280,700	313,900	352,100	400,100	435,600	484,300
	30	281,100	314,500	352,900	401,600	436,700	485,300
	31	281,500	315,100	353,700	403,000	437,800	486,300
	32	281,900	315,700	354,500	404,400	438,900	487,400
	33	282,300	316,300	355,200	405,900	439,900	487,700
	34	282,700	316,900	356,000	407,200	440,900	488,600
	35	283,100	317,500	356,800	408,400	441,800	489,500
	36	283,400	318,000	357,500	409,600	442,700	490,400
	37	283,700	318,500	358,300	410,800	443,600	491,300
	38	284,000	319,000	359,000	411,900	444,500	492,200
	39	284,300	319,500	359,700	412,900	445,400	493,100
	40	284,600	319,900	360,400	413,900	446,200	494,000
	41	284,900	320,300	361,100	414,400	446,600	494,800
	42	285,200	320,700	361,800	415,300	447,200	495,500
	43	285,500	321,100	362,400	416,200	447,800	496,200
	44	285,800	321,500	363,100	417,200	448,400	496,800
	45	286,100	321,900	363,900	418,100	448,900	497,300
	46	286,400	322,300	364,700	419,000	449,200	497,900
	47	286,700	322,700	365,400	419,900	449,700	498,500
短時 間勤 務職 員以 外の 職員	48	287,000	323,200	366,100	420,800	450,100	499,100
	49	287,400	323,600	366,800	421,600	450,400	499,400
	50	287,700	324,000	367,600	422,500	451,000	500,000
	51	288,000	324,400	368,400	423,400	451,600	500,500
	52	288,200	324,700	369,200	424,100	452,300	501,000

	53	288,400	325,000	370,100	424,300	452,900	501,500
	54	288,700	325,300	371,100	424,700	453,600	502,100
	55	289,000	325,600	372,000	425,100	454,200	502,400
	56	289,200	325,900	372,700	425,500	454,800	503,000
	57	289,400	326,200	373,300	425,800	455,100	503,500
	58	289,700	326,500	374,200	426,000	455,800	
	59	290,000	326,800	375,100	426,400	456,500	
	60	290,200	327,000	375,900	426,800	457,200	
	61	290,400	327,200	376,400	427,100	457,600	
	62	290,700	327,500	376,800	427,600	457,900	
	63	291,000	327,800	377,100	428,200	458,200	
	64	291,200	328,000	377,400	428,700	458,400	
	65	291,400	328,200	377,700	429,300	458,600	
	66	291,600	328,500	378,100	429,900	458,800	
	67	291,800	328,800	378,400	430,400	459,100	
	68	292,100	329,000	378,700	430,900	459,400	
	69	292,400	329,200	378,900	431,500	459,600	
	70			379,200	432,000	459,900	
	71			379,500	432,600	460,200	
	72			379,800	433,200	460,400	
	73			380,100	433,700	460,600	
	74			380,300	434,300		
	75			380,700	434,800		
	76			381,000	435,400		
	77			381,300	435,900		
	78			381,800	436,400		
	79			382,300	437,100		
	80			382,700	437,700		
	81			383,100	438,000		
	82			383,500	438,500		
	83			384,000	439,100		
	84			384,500	439,600		
	85			384,900	440,000		
	86			385,400	440,500		
	87			385,800	441,200		
	88			386,300	441,900		
	89			386,800	442,100		
	90			387,300			
	91			387,800			
	92			388,300			
	93			388,600			
	94			389,000			
	95			389,300			
	96			389,700			
	97			390,200			
	98			390,500			
	99			391,000			
	100			391,400			
	101			392,000			
短時間勤務職員		基準給料月額	基準給料月額	基準給料月額	基準給料月額	基準給料月額	基準給料月額
		円	円	円	円	円	円
		227,000	257,300	287,300	329,000	358,200	405,700

## (4) 研究職給料表

職員の区分	職務の等級	1 級	2 級	3 級	4 級	5 級
	号給	給料月額	給料月額	給料月額	給料月額	給料月額
		円	円	円	円	円
	1	185,500	235,900	314,300	358,500	403,300
	2	186,600	240,200	316,200	359,900	406,000
	3	187,800	243,000	318,100	361,300	408,600
	4	188,900	245,700	320,000	362,600	411,100
	5	190,000	248,300	321,800	363,800	413,200
	6	192,100	249,900	323,700	365,000	415,600
	7	194,300	251,400	325,500	366,200	418,100
	8	196,400	253,000	327,200	367,300	420,400
	9	198,500	254,500	328,900	368,400	422,700
	10	200,500	256,600	330,900	369,800	425,100
	11	202,500	258,700	332,900	371,200	427,500
	12	204,500	260,700	335,000	372,500	429,900
	13	206,600	262,700	336,800	373,800	432,300
	14	208,500	265,100	338,800	375,200	435,000
	15	210,400	267,400	340,700	376,600	437,800
	16	212,200	269,600	342,600	377,900	440,500
	17	213,900	271,800	344,400	379,200	443,000
	18	215,700	274,200	346,000	380,600	445,500
	19	217,600	276,700	347,700	382,100	448,000
	20	219,400	279,100	349,300	383,500	450,400
	21	221,200	281,400	350,900	384,900	452,900
	22	223,000	283,500	351,900	386,300	455,500
	23	224,700	285,600	352,900	387,700	458,100
	24	226,400	287,600	353,900	389,100	460,400
	25	228,100	289,700	355,000	390,500	462,600
	26	230,300	291,600	356,300	392,000	464,900
	27	232,200	293,500	357,500	393,500	467,400
	28	234,100	295,400	358,800	394,900	469,900
	29	236,000	297,300	360,000	396,300	472,400
	30	237,100	298,800	361,100	397,800	474,900
	31	238,200	300,400	362,200	399,300	477,400
	32	239,300	301,900	363,300	400,800	479,800
	33	240,800	303,400	364,400	402,300	482,100
	34	242,300	304,900	365,400	404,100	484,600
	35	243,800	306,400	366,400	405,600	487,000
	36	245,300	307,800	367,400	407,300	489,500
	37	246,800	309,200	368,300	408,500	491,900
	38	248,400	310,100	369,200	409,900	494,400
	39	250,000	311,000	370,100	411,300	496,800
	40	251,600	312,000	370,900	412,700	499,300

	41	253,300	312,800	371,600	414,000	501,600
	42	254,800	313,300	372,400	415,300	503,800
	43	256,300	313,800	373,200	416,800	506,100
	44	257,800	314,300	374,000	418,300	508,300
	45	259,300	314,800	374,800	419,500	509,900
	46	260,600	315,300	375,600	420,700	511,400
	47	261,800	315,800	376,400	422,300	513,000
	48	263,000	316,300	377,200	423,800	514,500
	49	264,300	316,700	378,100	425,100	516,200
	50	265,400	317,200	379,400	426,500	517,600
	51	266,500	317,700	380,700	427,900	519,000
	52	267,600	318,200	381,900	429,300	520,500
	53	268,700	318,600	382,600	430,700	521,600
	54	269,800	319,100	383,600	432,100	522,800
	55	270,800	319,500	384,400	433,500	524,000
	56	271,800	319,900	385,100	434,900	525,300
	57	272,800	320,300	385,800	436,000	526,200
	58	273,500	320,700	386,600	437,300	527,200
	59	274,100	321,100	387,300	438,700	528,200
	60	274,700	321,500	388,000	440,100	529,200
短時間勤務職員以外の職員	61	275,300	321,900	388,600	440,900	530,300
	62	276,000	322,500	389,300	441,800	531,200
	63	276,600	323,200	390,100	442,700	531,900
	64	277,200	323,800	390,900	443,600	532,600
	65	277,800	324,300	391,500	444,400	533,400
	66	278,400	324,900	392,300	445,200	534,200
	67	279,000	325,500	393,000	445,800	535,000
	68	279,600	326,100	393,700	446,600	535,800
	69	280,200	326,600	394,300	447,000	536,500
	70	280,900	327,200	395,000	447,600	537,300
	71	281,600	327,800	395,700	448,100	538,100
	72	282,300	328,400	396,400	448,600	538,900
	73	282,900	328,900	397,100	449,100	539,600
	74	283,600	329,600	397,700		
	75	284,300	330,300	398,300		
	76	285,000	331,000	399,000		
77	285,600	331,700	399,700			
78	286,300	332,400	400,200			
79	287,000	333,100	400,800			
80	287,600	333,800	401,400			
81	288,300	334,600	401,900			
82	289,000	335,400	402,500			
83	289,700	336,100	403,100			
84	290,300	336,700	403,600			



	85	290,900	337,200	404,100		
	86	291,600	337,700	404,600		
	87	292,300	338,100	405,100		
	88	292,900	338,500	405,800		
	89	293,500	338,800	406,200		
	90	294,200	339,300			
	91	294,900	339,700			
	92	295,500	340,100			
	93	296,100	340,400			
	94	296,800	340,800			
	95	297,400	341,200			
	96	298,000	341,600			
	97	298,300	342,100			
	98	298,900	342,600			
	99	299,600	343,100			
	100	300,100	343,600			
	101	300,600	344,100			
	102	301,000	344,600			
	103	301,400	345,100			
	104	301,800	345,600			
	105	302,200	346,000			
	106	302,700	346,400			
	107	303,200	346,900			
	108	303,500	347,300			
	109	303,700	347,800			
	110	304,100	348,200			
	111	304,400	348,600			
	112	304,600	349,000			
	113	304,900	349,500			
	114	305,200	349,900			
	115	305,500	350,300			
	116	305,800	350,700			
	117	306,100	351,200			
	118	306,400	351,600			
	119	306,600	352,000			
	120	306,900	352,400			
	121	307,200	352,800			
短時間勤務職員		基準給料月額	基準給料月額	基準給料月額	基準給料月額	基準給料月額
		円 223,700	円 266,000	円 291,100	円 334,200	円 394,000

## (5) 医療職給料表

## ア 医療職給料表 (一)

職員 の区 分	職務の 等級	1 級	2 級	3 級	4 級
	号給	給料 月額	給料 月額	給料 月額	給料 月額
		円	円	円	円
	1	293,900	373,200	430,400	488,600
	2	296,200	375,800	432,400	490,400
	3	298,500	378,300	434,400	492,200
	4	300,800	380,900	436,300	494,000
	5	302,900	383,400	438,200	495,800
	6	306,400	386,100	439,800	497,500
	7	309,900	388,800	441,500	499,300
	8	313,400	391,500	443,100	501,000
	9	316,800	393,600	444,700	502,700
	10	320,300	396,100	446,500	504,800
	11	323,800	398,600	448,300	506,900
	12	327,200	401,100	450,100	509,000
	13	330,600	403,700	452,000	511,100
	14	334,100	406,500	453,800	513,000
	15	337,600	409,100	455,600	515,100
	16	341,000	411,600	457,400	517,100
	17	344,400	414,000	459,000	519,000
	18	347,600	416,200	461,000	521,000
	19	350,700	418,400	462,900	523,000
	20	353,800	420,500	465,000	524,900
	21	357,000	422,600	466,300	526,700
	22	360,200	424,100	468,100	528,500
	23	363,300	425,600	469,900	530,300
	24	366,300	427,100	471,800	532,100
	25	369,300	428,500	473,500	533,700
	26	371,700	430,100	475,300	535,500
	27	374,000	431,600	477,200	537,300
	28	376,200	433,000	479,000	539,100
	29	378,100	434,400	480,800	540,700
	30	379,800	435,900	482,600	542,500
	31	381,500	437,400	484,400	544,300
	32	383,300	438,800	486,200	546,100
	33	385,200	440,300	488,100	547,800
	34	387,000	441,800	490,000	549,600
	35	388,600	443,300	491,900	551,300
	36	390,000	444,700	493,800	553,000
	37	391,400	446,100	495,800	554,600
	38	392,900	447,500	497,500	556,200
	39	394,500	448,900	499,300	557,600
	40	396,000	450,300	501,100	559,200
	41	397,500	451,700	502,700	560,700
	42	398,200	453,200	504,500	562,100
	43	398,800	454,600	506,400	563,500
	44	399,500	456,000	508,000	564,800
短時 間勤 務職 員以	45	400,400	457,400	509,400	565,900
	46	401,000	458,800	511,100	566,900
	47	401,600	460,200	512,900	567,900
	48	402,200	461,600	514,600	569,000

外の職員	49	402,800	463,100	516,200	570,000	
	50	403,300	464,800	517,500	570,900	
	51	403,800	466,400	518,800	571,800	
	52	404,300	468,000	520,100	572,700	
	53	404,800	469,600	521,100	573,500	
	54	405,300	470,800	522,400	574,400	
	55	405,700	472,000	523,700	575,300	
	56	406,100	473,100	525,000	576,200	
	57	406,500	474,200	526,000	577,100	
	58	406,900	475,200	526,800	578,000	
	59	407,300	476,100	527,600	578,900	
	60	407,700	476,900	528,400	579,600	
	61	408,100	477,600	529,300	580,500	
	62	408,500	478,300	530,100	581,400	
	63	408,900	479,000	530,900	582,300	
	64	409,300	479,600	531,600	583,200	
	65	409,600	480,300	532,400	584,100	
	66		481,000	533,300		
	67		481,600	534,000		
	68		482,200	534,900		
	69		482,500	535,800		
	70		483,100	536,600		
	71		483,800	537,500		
	72		484,500	538,400		
	73		484,900	539,200		
	74		485,500	540,100		
	75		486,200	541,000		
	76		486,900	541,700		
	77		487,300	542,500		
	78		487,900	543,400		
	79		488,500	544,300		
	80		489,000	545,200		
	81		489,600	546,000		
	82		490,100	546,900		
	83		490,600	547,800		
	84		491,100	548,700		
	85		491,500	549,500		
	86		492,000	550,400		
	87		492,400	551,300		
	88		492,900	552,200		
	89		493,400	553,000		
	90		494,000			
	91		494,600			
	92		495,000			
	93		495,500			
	94		496,100			
	95		496,700			
	96		497,200			
	97		497,700			
	短時間勤務職員		基準給料月額	基準給料月額	基準給料月額	基準給料月額
			円 304,300	円 347,400	円 402,900	円 477,400

イ 医療職給料表（二）

職員 の区 分	職務の 等級	1級	2級	3級	4級	5級	6級	7級
	号給	給料 月額	給料 月額	給料 月額	給料 月額	給料 月額	給料 月額	給料 月額
		円	円	円	円	円	円	円
	1	190,200	229,400	260,700	281,000	306,100	344,000	382,800
	2	192,300	230,700	261,900	281,800	307,600	345,700	385,100
	3	194,500	232,000	263,000	282,600	309,100	347,500	387,400
	4	196,600	233,300	264,100	283,400	310,600	349,100	389,700
	5	198,600	234,500	265,300	284,200	312,100	350,700	392,000
	6	200,600	235,600	266,100	285,000	313,600	352,400	394,700
	7	202,600	236,600	266,900	285,800	315,000	354,000	397,300
	8	204,400	237,600	267,700	286,500	316,400	355,600	399,900
	9	206,300	238,700	268,500	287,300	317,700	357,200	402,000
	10	208,200	239,900	269,300	288,000	319,100	359,000	404,300
	11	210,100	241,300	270,100	288,700	320,500	360,700	406,500
	12	212,200	242,600	270,900	289,500	321,900	362,300	408,700
	13	213,900	243,900	271,700	290,200	323,400	363,800	410,700
	14	215,900	245,200	272,500	291,100	325,000	365,500	412,700
	15	218,200	246,500	273,300	291,900	326,500	367,100	414,700
	16	220,300	247,700	274,100	292,600	328,000	368,700	416,700
	17	222,400	248,900	274,900	293,300	329,500	370,400	418,500
	18	223,500	250,100	275,700	294,400	331,100	372,000	420,500
	19	224,600	251,300	276,600	295,500	332,600	373,600	422,400
	20	225,700	252,600	277,400	296,700	334,100	375,200	424,200
	21	226,800	253,700	278,200	297,900	335,700	376,800	426,000
	22	227,700	254,600	279,000	299,100	337,300	378,800	427,600
	23	228,600	255,400	279,800	300,400	338,800	380,800	429,200
	24	229,600	256,200	280,600	301,600	340,300	382,800	430,700
	25	230,500	257,000	281,400	302,800	341,800	384,200	432,200
	26	231,400	257,800	282,300	304,000	343,400	386,000	433,500
	27	232,300	258,600	283,200	305,200	345,000	387,700	434,800
	28	233,200	259,400	284,000	306,400	346,600	389,400	436,100
	29	234,100	260,200	284,800	307,600	347,900	391,200	437,400
	30	235,000	261,000	285,700	308,800	349,400	392,700	438,600
	31	235,900	261,800	286,600	309,900	350,900	394,200	439,900
	32	236,800	262,500	287,400	311,200	352,400	395,700	441,000
	33	237,600	263,400	288,300	312,500	353,900	397,000	442,200
	34	238,400	264,300	289,400	313,700	355,400	398,300	443,400
	35	239,200	265,000	290,400	314,900	356,900	399,600	444,600
	36	240,000	265,800	291,400	316,100	358,400	400,700	445,800

	37	240,900	266,700	292,400	317,300	359,800	401,800	446,900
	38	241,700	267,500	293,500	318,400	361,400	402,900	447,700
	39	242,500	268,300	294,500	319,600	362,900	404,000	448,100
	40	243,300	269,100	295,500	320,800	364,400	405,100	448,800
	41	243,900	269,900	296,500	322,000	365,600	405,900	449,300
	42	244,500	270,700	297,500	323,400	366,700	406,700	449,700
	43	245,100	271,500	298,500	324,700	367,900	407,500	450,100
	44	245,600	272,300	299,600	325,900	369,100	408,300	450,500
	45	246,100	273,000	300,600	326,800	370,100	408,700	450,900
	46	246,700	273,800	301,800	328,000	370,900	409,300	451,300
	47	247,200	274,600	302,900	329,200	371,900	409,800	451,700
	48	247,600	275,400	304,000	330,400	373,000	410,200	452,000
	49	248,000	276,200	305,100	331,500	374,000	410,600	452,300
	50	248,500	277,000	306,200	332,500	375,000	410,900	452,700
	51	249,000	277,700	307,300	333,500	376,000	411,200	453,000
	52	249,500	278,400	308,400	334,400	376,900	411,500	453,300
	53	249,800	279,100	309,500	335,400	377,700	411,800	453,600
	54	250,100	279,800	310,600	336,400	378,500	412,100	
	55	250,400	280,500	311,800	337,400	379,400	412,400	
	56	250,700	281,200	312,900	338,300	380,200	412,700	
短時間勤務職員以外の職員	57	251,000	281,900	313,900	338,800	380,700	412,900	
	58	251,300	282,600	314,900	339,700	381,500	413,200	
	59	251,600	283,300	315,900	340,500	382,300	413,500	
	60	251,900	283,900	316,900	341,400	383,100	413,800	
	61	252,200	284,500	318,000	342,100	383,500	414,000	
	62	252,600	285,200	318,900	342,400	384,200	414,300	
	63	252,900	285,900	319,900	342,900	384,900	414,600	
	64	253,200	286,500	320,800	343,500	385,600	414,900	
	65	253,500	287,100	321,800	344,100	386,000	415,100	
	66	253,800	287,900	322,600	344,800	386,500		
	67	254,100	288,600	323,300	345,500	387,200		
	68	254,400	289,200	324,000	346,100	387,800		
	69	254,700	289,800	324,600	346,800	388,200		
	70	255,000	290,500	325,300	347,300	388,700		
	71	255,300	291,200	325,900	347,900	389,200		
	72	255,500	291,800	326,500	348,500	389,700		
	73	255,700	292,400	327,100	348,800	390,300		
	74	256,000	292,900	327,300	349,400	390,800		
	75	256,300	293,300	327,800	349,900	391,400		
	76	256,500	293,700	328,300	350,400	392,000		

	77	256,700	294,100	328,900	350,900	392,500		
	78	257,000	294,400	329,400	351,400	393,000		
	79	257,300	294,700	329,900	351,900	393,500		
	80	257,500	295,000	330,300	352,300	394,000		
	81	257,700	295,300	330,900	352,600	394,300		
	82	258,000	295,600	331,400	352,900	394,800		
	83	258,300	295,900	331,800	353,100	395,200		
	84	258,500	296,200	332,300	353,400	395,600		
	85	258,700	296,400	332,800	353,900	396,000		
	86		296,600	333,200	354,200			
	87		296,800	333,400	354,500			
	88		297,000	333,700	354,800			
	89		297,400	334,100	355,200			
	90		297,600	334,500	355,500			
	91		297,800	334,900	355,900			
	92		298,000	335,200	356,200			
	93		298,400	335,500	356,600			
	94		298,600	335,700	356,900			
	95		298,800	336,100	357,200			
	96		299,100	336,400	357,500			
	97		299,400	336,600	357,800			
	98		299,600	336,900	358,200			
	99		299,800	337,200	358,600			
	100		300,100	337,500	359,000			
	101		300,400	337,700	359,500			
	102		300,600	338,000	359,900			
	103		300,800	338,300	360,300			
	104		301,100	338,500	360,700			
	105		301,400	338,700	361,200			
	106			338,900				
	107			339,300				
	108			339,500				
	109			339,700				
	110			340,100				
	111			340,500				
	112			340,900				
	113			341,100				
短時間勤務職員		基準給料月額	基準給料月額	基準給料月額	基準給料月額	基準給料月額	基準給料月額	基準給料月額
		円 194,900	円 221,600	円 250,500	円 264,200	円 290,100	円 331,400	円 374,400

(注) 一般職に属する学校職員の給与に関する条例にあっては、医療職給料表と読み替える。ただし、この場合、6級及び7級を除く。

ウ 医療職給料表（三）

職員の区分	職務の等級	1 級	2 級	3 級	4 級	5 級	6 級	7 級
	号給	給料月額	給料月額	給料月額	給料月額	給料月額	給料月額	給料月額
		円	円	円	円	円	円	円
	1	209,500	242,700	280,000	295,500	313,000	345,100	384,500
	2	211,400	244,900	281,100	296,100	314,200	346,900	387,100
	3	213,200	247,100	282,200	296,700	315,400	348,600	389,800
	4	214,900	249,300	283,200	297,200	316,500	350,300	392,400
	5	216,600	251,500	284,200	297,700	317,600	352,000	394,600
	6	218,600	252,600	284,700	298,300	318,700	353,700	396,800
	7	220,400	253,500	285,200	298,900	319,800	355,400	399,100
	8	222,100	254,400	285,700	299,500	320,900	357,000	401,400
	9	223,800	255,300	286,200	300,000	322,000	358,600	403,300
	10	225,800	256,500	286,700	300,600	323,100	360,300	405,400
	11	227,700	257,600	287,200	301,200	324,100	362,000	407,600
	12	229,700	258,500	287,800	301,700	325,100	363,700	409,900
	13	231,600	259,300	288,300	302,200	326,100	365,100	411,800
	14	233,600	260,000	288,800	302,800	327,300	366,800	413,800
	15	235,600	260,700	289,300	303,400	328,500	368,500	415,900
	16	237,600	261,600	289,800	303,900	329,700	370,300	417,900
	17	239,600	262,700	290,300	304,400	330,800	372,100	420,000
	18	241,600	263,800	290,800	305,100	332,000	374,100	422,200
	19	243,700	265,000	291,300	305,800	333,100	376,200	424,400
	20	245,700	266,100	291,800	306,500	334,200	378,200	426,500
	21	247,600	267,200	292,300	307,200	335,400	379,900	428,400
	22	248,900	268,300	292,800	308,100	336,600	382,000	430,300
	23	250,100	269,400	293,300	309,000	337,700	384,100	432,100
	24	251,200	270,500	293,800	309,900	338,800	386,100	434,000
	25	252,300	271,500	294,300	310,700	339,900	388,100	435,700
	26	253,300	272,600	294,800	311,700	341,100	389,700	437,300
	27	254,200	273,700	295,300	312,600	342,200	391,500	439,000
	28	255,100	274,700	295,800	313,500	343,300	393,300	440,700
	29	255,900	275,700	296,300	314,300	344,400	395,000	442,000
	30	256,700	276,500	296,900	315,200	345,600	396,700	443,300
	31	257,400	277,200	297,700	316,100	346,800	398,600	444,900
	32	258,100	277,900	298,500	317,000	347,900	400,400	446,400
	33	258,900	278,600	299,200	317,800	349,000	402,100	448,100
	34	259,700	279,200	300,100	318,900	350,300	403,800	449,700
	35	260,500	279,700	300,900	320,000	351,600	405,600	451,100
	36	261,200	280,200	301,700	321,100	352,900	407,300	452,500
	37	261,900	280,700	302,400	322,200	354,100	408,900	453,600
	38	262,800	281,300	303,200	323,400	355,600	410,600	454,900
	39	263,700	281,800	304,000	324,500	357,100	412,400	456,200
	40	264,600	282,300	304,700	325,600	358,600	414,200	457,600

	41	265,400	282,700	305,500	326,700	359,800	415,700	458,600
	42	266,300	283,200	306,300	327,900	361,300	417,200	459,300
	43	267,100	283,700	307,100	329,000	362,800	418,800	460,100
	44	267,900	284,200	307,900	330,100	364,200	420,100	460,700
	45	268,700	284,700	308,600	330,900	365,600	421,200	461,700
	46	269,400	285,200	309,600	332,000	366,600	422,300	462,400
	47	270,100	285,700	310,600	333,100	368,000	423,400	463,200
	48	270,700	286,200	311,600	334,100	369,300	424,600	464,000
	49	271,300	286,700	312,500	335,200	370,700	425,900	464,700
	50	271,800	287,200	313,500	336,200	372,100	427,000	465,400
	51	272,300	287,800	314,500	337,200	373,400	428,200	466,100
	52	272,700	288,300	315,400	338,200	374,700	429,300	466,900
	53	273,100	288,800	316,300	339,400	376,200	430,500	467,700
	54	273,600	289,300	317,300	340,700	377,400	431,500	468,500
	55	274,100	289,800	318,300	341,900	378,500	432,600	469,200
	56	274,500	290,300	319,300	343,100	379,700	433,700	469,900
	57	274,900	290,800	320,100	344,000	380,800	434,800	470,700
	58	275,300	291,600	321,100	345,200	381,700	435,300	
	59	275,700	292,400	322,100	346,400	382,700	435,900	
	60	276,200	293,100	323,100	347,700	383,700	436,300	
	61	276,600	293,800	324,000	348,700	384,300	436,900	
	62	277,000	294,700	325,000	349,600	385,100	437,400	
	63	277,400	295,600	326,000	350,700	385,900	437,800	
	64	277,800	296,400	326,900	352,000	386,700	438,300	
	65	278,200	297,200	327,800	353,100	387,400	438,800	
	66	278,600	298,100	329,000	354,300	388,100	439,200	
	67	279,000	298,900	330,200	355,600	388,800	439,500	
	68	279,400	299,800	331,400	356,700	389,500	439,800	
	69	279,800	300,600	332,100	357,600	390,100	440,200	
	70	280,300	301,500	333,200	358,500	390,700		
	71	280,800	302,400	334,300	359,600	391,400		
	72	281,200	303,300	335,200	360,700	392,000		
	73	281,600	304,200	336,400	361,500	392,500		
	74	282,200	305,100	337,100	362,600	393,000		
	75	282,800	306,000	338,200	363,700	393,600		
	76	283,300	306,900	339,300	364,700	394,100		
	77	283,800	307,700	340,400	365,400	394,500		
	78	284,400	308,700	341,600	366,200	395,100		
	79	285,000	309,700	342,700	367,000	395,600		
	80	285,500	310,600	343,800	367,700	395,900		
短時	81	286,000	311,100	344,900	368,300	396,200		
間勤	82	286,500	312,100	346,000	368,800	396,700		
務職	83	287,000	313,000	347,000	369,400	397,100		
員以	84	287,500	313,800	348,100	369,900	397,400		



外の 職員	85	288,100	314,600	349,000	370,500	397,700
	86	288,600	315,600	350,000	371,000	398,200
	87	289,100	316,600	350,900	371,500	398,700
	88	289,600	317,600	351,900	372,000	399,100
	89	290,100	318,500	352,800	372,400	399,400
	90	290,600	319,600	353,600	372,800	399,800
	91	291,100	320,600	354,500	373,400	400,300
	92	291,600	321,700	355,300	373,900	400,700
	93	292,100	322,500	355,900	374,200	401,100
	94	292,700	323,200	356,500	374,700	
	95	293,300	323,900	357,100	375,100	
	96	293,900	324,500	357,700	375,400	
	97	294,500	325,000	358,100	376,000	
	98	295,000	325,300	358,500	376,500	
	99	295,500	325,900	359,000	377,000	
	100	296,000	326,500	359,400	377,500	
	101	296,500	326,900	359,900	378,000	
	102	297,000	327,500	360,300	378,500	
	103	297,500	328,100	360,800	379,000	
	104	297,900	328,600	361,200	379,400	
	105	298,300	329,000	361,500	380,000	
	106	298,800	329,500	362,000	380,500	
	107	299,300	330,000	362,400	381,000	
	108	299,700	330,500	362,700	381,500	
	109	299,900	330,900	363,200	382,100	
	110	300,200	331,300	363,700	382,500	
	111	300,400	331,600	364,200	383,000	
	112	300,700	331,900	364,700	383,500	
113	301,000	332,200	365,200	384,100		
114	301,200	332,600	365,700			
115	301,500	332,900	366,200			
116	301,700	333,200	366,600			
117	302,000	333,400	367,000			
118	302,300	333,700	367,400			
119	302,600	334,100	367,900			
120	302,900	334,300	368,400			
121	303,200	334,500	368,800			
122	303,600	334,800	369,300			
123	303,900	335,100	369,800			
124	304,200	335,400	370,300			
125	304,400	335,600	370,600			
126	304,600	335,900				
127	304,900	336,300				
128	305,300	336,500				

	129	305,500	336,700					
	130	305,800	336,900					
	131	306,200	337,300					
	132	306,600	337,500					
	133	306,800	337,800					
	134	307,100	338,200					
	135	307,400	338,600					
	136	307,700	339,000					
	137	307,900	339,300					
	138	308,200	339,700					
	139	308,500	340,100					
	140	308,800	340,500					
	141	309,000	340,800					
	142	309,400	341,200					
	143	309,800	341,500					
	144	310,100	341,900					
	145	310,300	342,200					
	146	310,500	342,600					
	147	310,800	343,000					
	148	311,300	343,400					
	149	311,500	343,700					
	150	311,700	344,100					
	151	312,000	344,500					
	152	312,300	344,900					
	153	312,700	345,200					
	154	312,900						
	155	313,100						
	156	313,400						
	157	313,700						
	158	314,000						
	159	314,300						
	160	314,600						
	161	315,000						
	162	315,300						
	163	315,600						
	164	315,900						
	165	316,300						
	166	316,600						
	167	316,900						
	168	317,200						
	169	317,600						
短時間勤務職員		基準給料月額	基準給料月額	基準給料月額	基準給料月額	基準給料月額	基準給料月額	基準給料月額
		円	円	円	円	円	円	円
		242,000	262,600	270,000	280,500	297,100	334,900	380,000

## (6) 教育職給料表

## ア 教育職給料表 (一)

職員 の区 分	職務の 等級	1 級	2 級	3 級	4 級
	号給	給料 月額	給料 月額	給料 月額	給料 月額
		円	円	円	円
	1	201,600	248,400	357,600	427,600
	2	203,900	249,900	359,100	429,400
	3	206,300	251,300	360,500	431,200
	4	208,500	252,800	361,900	432,800
	5	210,700	254,200	363,300	434,300
	6	213,000	255,400	364,600	435,800
	7	215,200	256,600	365,900	437,700
	8	217,500	257,800	367,200	439,500
	9	219,700	259,200	368,400	441,300
	10	221,900	260,400	370,000	443,100
	11	224,100	261,700	371,500	445,000
	12	226,300	263,000	372,900	446,800
	13	228,500	264,400	374,200	448,500
	14	230,700	266,300	375,700	450,400
	15	232,800	268,100	377,200	452,200
	16	234,900	269,900	378,600	454,100
	17	237,000	271,600	380,000	455,800
	18	238,800	273,800	381,500	457,600
	19	240,500	276,100	383,000	459,400
	20	242,300	278,300	384,400	461,200
	21	244,000	280,500	385,800	462,800
	22	245,300	282,700	387,300	464,500
	23	246,600	284,900	388,800	466,400
	24	247,900	287,000	390,200	468,100
	25	249,100	289,100	391,500	469,800
	26	250,300	291,000	393,000	471,400
	27	251,500	292,900	394,600	473,000
	28	252,800	294,700	396,100	474,500
	29	253,900	296,500	397,500	476,000
	30	255,100	298,400	399,000	477,300
	31	256,300	300,300	400,500	478,600
	32	257,500	302,000	402,000	479,900
	33	258,600	303,700	403,400	481,100
	34	259,900	305,500	405,100	481,800
	35	261,200	307,200	406,700	482,600
	36	262,500	308,800	408,200	483,300
	37	263,900	310,500	409,400	483,900
	38	265,400	312,200	410,800	
	39	266,700	314,000	412,200	
	40	268,000	315,700	413,600	

	41	269,300	317,000	415,200
	42	270,300	318,900	416,600
	43	271,300	320,700	417,900
	44	272,200	322,400	419,300
	45	272,900	324,200	420,800
	46	273,700	326,100	422,100
	47	274,500	327,800	423,600
	48	275,300	329,500	425,100
	49	276,200	331,200	426,700
	50	277,000	333,000	428,100
	51	277,700	334,900	429,700
	52	278,500	336,600	431,200
	53	279,300	338,300	432,900
	54	280,100	339,600	434,400
	55	280,900	340,900	436,000
	56	281,700	342,200	437,600
	57	282,400	343,700	439,100
	58	283,000	345,300	440,700
	59	283,800	346,900	441,900
	60	284,700	348,500	443,100
	61	285,500	350,000	444,300
	62	286,100	351,600	445,600
	63	286,900	353,200	446,800
	64	287,600	354,700	448,000
	65	288,700	356,200	449,100
	66	289,500	357,800	450,300
	67	290,300	359,500	451,500
	68	291,000	361,000	452,700
	69	291,700	362,500	453,900
	70	292,500	364,100	455,100
	71	293,300	365,700	456,300
	72	294,000	367,200	457,500
	73	294,700	368,700	458,600
	74	295,400	370,400	459,200
	75	296,100	372,000	459,700
	76	296,700	373,500	460,200
	77	297,300	375,000	460,800
	78	298,000	376,400	
	79	298,700	377,800	
短時間勤務職員以外の職員	80	299,300	379,100	
	81	300,000	380,400	
	82	300,700	381,900	
	83	301,400	383,300	
	84	302,100	384,600	

85	302,800	385,700
86	303,600	387,100
87	304,300	388,500
88	305,000	389,800
89	305,700	391,000
90	306,600	392,300
91	307,400	393,400
92	308,200	394,600
93	308,700	395,800
94	309,500	396,900
95	310,300	398,100
96	311,200	399,300
97	311,900	400,700
98	312,700	401,700
99	313,500	402,800
100	314,200	403,800
101	315,000	404,700
102	315,900	405,700
103	316,800	406,800
104	317,600	407,900
105	318,200	408,600
106	319,000	409,500
107	319,800	410,400
108	320,600	411,300
109	321,300	412,100
110	321,700	412,900
111	322,100	413,700
112	322,600	414,500
113	323,100	415,100
114	323,500	415,800
115	324,000	416,500
116	324,400	417,200
117	324,900	417,800
118	325,400	418,300
119	325,800	418,700
120	326,300	419,100
121	326,800	419,400
122	327,200	419,700
123	327,700	420,000
124	328,200	420,200
125	328,800	420,400
126	329,100	420,700
127	329,400	421,000
128	329,700	421,200

	129	329,900	421,400		
	130	330,200	421,700		
	131	330,500	422,000		
	132	330,800	422,200		
	133	331,000	422,400		
	134	331,200	422,700		
	135	331,400	423,000		
	136	331,700	423,200		
	137	332,000	423,400		
	138	332,200	423,700		
	139	332,500	424,000		
	140	332,800	424,200		
	141	333,000	424,400		
	142	333,200	424,700		
	143	333,500	425,000		
	144	333,700	425,200		
	145	334,000	425,400		
	146	334,200			
	147	334,500			
	148	334,800			
	149	335,000			
	150	335,200			
	151	335,500			
	152	335,800			
	153	336,000			
短時間勤務職員		基準給料月額	基準給料月額	基準給料月額	基準給料月額
		円 240,500	円 281,500	円 339,500	円 425,500

イ 教育職給料表（二）

職員の区分	職務の等級	1 級	2 級	3 級	4 級
	号給	給料月額	給料月額	給料月額	給料月額
		円	円	円	円
	1	201,600	222,600	326,700	417,200
	2	203,900	225,000	328,800	418,700
	3	206,300	227,400	330,900	420,200
	4	208,500	229,900	333,000	421,700
	5	210,700	232,300	335,100	423,000
	6	213,000	234,700	337,200	424,400
	7	215,200	237,100	339,300	425,800
	8	217,500	239,500	341,400	427,200
	9	219,700	242,000	343,400	428,600
	10	221,900	243,600	345,500	430,000
	11	224,100	245,200	347,700	431,400
	12	226,300	246,800	349,700	432,700
	13	228,500	248,400	351,700	434,000
	14	230,700	249,900	353,200	435,400
	15	232,800	251,300	354,700	436,800
	16	234,900	252,800	356,200	438,200
	17	237,000	254,200	357,600	439,400
	18	238,800	255,400	359,100	440,800
	19	240,500	256,600	360,500	442,000
	20	242,300	257,800	361,900	443,300
	21	244,000	259,200	363,300	444,400
	22	245,300	260,400	364,600	445,500
	23	246,600	261,700	365,900	446,700
	24	247,900	263,000	367,200	448,000
	25	249,100	264,400	368,400	449,300
	26	250,200	266,300	369,700	450,500
	27	251,300	268,100	371,000	451,500
	28	252,500	269,900	372,200	452,600
	29	253,700	271,600	373,400	453,800
	30	255,000	273,800	374,600	454,600
	31	256,200	276,100	375,800	455,400
	32	257,400	278,300	376,900	456,300
	33	258,500	280,500	378,000	457,200
	34	259,700	282,700	379,200	457,700
	35	260,900	284,900	380,400	458,200
	36	262,100	287,000	381,500	458,700
	37	263,300	289,100	382,700	459,200
	38	264,600	291,000	383,900	
	39	265,800	292,900	385,100	
	40	267,000	294,700	386,200	
	41	268,200	296,500	387,300	
	42	269,300	298,400	388,500	
	43	270,400	300,300	389,700	
	44	271,500	302,000	390,800	
	45	272,500	303,700	391,900	
	46	273,300	305,500	393,100	
	47	274,100	307,200	394,400	
	48	274,900	308,800	395,600	
	49	275,600	310,500	396,800	
	50	276,500	312,200	398,100	
	51	277,200	314,000	399,300	
	52	277,900	315,700	400,500	

	53	278,700	317,000	401,700
	54	279,500	318,900	403,000
	55	280,300	320,700	404,000
	56	281,000	322,400	405,100
	57	281,700	324,200	406,400
	58	282,500	326,100	407,600
	59	283,300	327,800	408,800
	60	284,000	329,500	410,000
	61	284,600	331,200	411,100
	62	285,300	333,000	412,100
	63	286,000	334,900	413,400
	64	286,600	336,600	414,600
	65	287,300	338,300	415,800
	66	288,100	339,600	416,900
	67	288,800	340,900	418,000
	68	289,500	342,200	419,200
	69	290,200	343,700	420,200
	70	291,000	345,200	421,400
	71	291,700	346,800	422,600
	72	292,400	348,300	423,800
短時間勤務職員以外の職員	73	292,900	349,700	424,400
	74	293,600	351,200	425,200
	75	294,300	352,700	425,900
	76	294,900	354,200	426,400
	77	295,500	355,600	426,700
	78	296,200	357,100	427,000
	79	296,800	358,700	427,400
	80	297,400	360,200	427,800
	81	298,000	361,600	428,100
	82	298,600	362,900	428,500
	83	299,200	364,200	428,900
	84	299,900	365,400	429,200
	85	300,400	366,600	429,500
	86	300,900	367,800	429,900
	87	301,400	369,000	430,200
	88	301,900	370,200	430,500
89	302,300	371,300	430,800	
90	302,900	372,400	431,100	
91	303,400	373,500	431,400	
92	303,900	374,600	431,600	
93	304,200	375,700	431,800	
94	304,700	376,900		
95	305,200	378,000		
96	305,600	379,100		
97	306,000	380,100		
98	306,500	381,100		
99	307,000	382,100		
100	307,400	383,000		
101	307,800	383,800		
102	308,200	384,800		
103	308,600	385,700		
104	309,000	386,600		
105	309,200	387,400		
106	309,500	388,300		
107	309,800	389,200		
108	310,000	390,100		



	109	310,200	390,900		
	110	310,400	391,900		
	111	310,700	392,800		
	112	311,000	393,700		
	113	311,200	394,300		
	114	311,400	395,200		
	115	311,600	396,100		
	116	311,900	397,100		
	117	312,200	397,900		
	118	312,400	398,600		
	119	312,700	399,400		
	120	313,000	400,200		
	121	313,200	400,800		
	122	313,400	401,500		
	123	313,600	402,200		
	124	313,900	402,800		
	125	314,200	403,400		
	126		404,100		
	127		404,600		
	128		405,200		
	129		405,900		
	130		406,500		
	131		407,000		
	132		407,500		
	133		407,800		
	134		408,100		
	135		408,400		
	136		408,700		
	137		409,000		
	138		409,300		
	139		409,600		
	140		409,900		
	141		410,200		
	142		410,500		
	143		410,800		
	144		411,100		
	145		411,300		
	146		411,600		
	147		411,900		
	148		412,100		
	149		412,300		
	150		412,600		
	151		412,900		
	152		413,100		
	153		413,300		
	154		413,600		
	155		413,900		
	156		414,100		
	157		414,300		
短時間勤務職員		基準給料月額	基準給料月額	基準給料月額	基準給料月額
		円 231,700	円 278,400	円 332,800	円 415,400

## 別記第1備考

- 1 各給料表の備考は、現行どおりとする。
- 2 新給料表適用の日における職員の職務の等級及び号給は、その前日における職務の等級及び号給と同一とする。

## 別記第2

### 第一号任期付研究員の給料表

号 給	給 料 月 額
	円
1	418,000
2	479,000
3	542,000
4	626,000
5	727,000
6	829,000

### 第二号任期付研究員の給料表

号 給	給 料 月 額
	円
1	348,000
2	385,000
3	414,000

### 別記第2備考

新給料表適用の日における職員の号給は、その前日における号給と同一とする。

## 別記第3

### 特定任期付職員の給料表

号 給	給 料 月 額
	円
1	395,000
2	443,000
3	496,000
4	559,000
5	639,000
6	745,000
7	870,000

### 別記第3備考

新給料表適用の日における職員の号給は、その前日における号給と同一とする。

別記第4

(1) 行政職給料表

職員の区分	職務の等級	1級	2級	3級	4級	5級	6級	7級	8級	9級
	号給	給料月額	給料月額	給料月額	給料月額	給料月額	給料月額	給料月額	給料月額	給料月額
		円	円	円	円	円	円	円	円	円
	1	185,100	232,000	267,600	301,400	324,000	358,200	411,900	462,300	514,700
	2	186,200	233,500	268,600	302,900	325,900	359,900	413,800	467,800	521,600
	3	187,400	235,000	269,600	304,400	327,700	361,600	415,700	472,800	526,800
	4	188,500	236,500	270,600	305,800	329,400	363,200	417,500	477,600	531,100
	5	189,600	238,000	271,600	307,200	331,100	364,800	419,400	481,600	534,600
	6	191,300	239,500	272,600	308,300	332,800	366,600	421,200	485,100	537,900
	7	192,900	241,000	273,600	309,300	334,500	368,100	423,000	488,200	541,000
	8	194,500	242,600	274,600	310,500	336,200	369,700	424,800	490,700	543,500
	9	196,200	244,100	275,600	311,700	337,900	371,100	426,400	492,700	545,500
	10	197,900	245,500	276,600	313,400	339,600	372,800	427,900		
	11	199,500	246,900	277,700	315,000	341,300	374,400	429,400		
	12	201,100	248,300	278,800	316,600	342,900	375,900	430,900		
	13	202,700	249,500	279,800	318,100	344,400	377,800	432,400		
	14	204,400	250,700	281,100	319,700	346,000	379,700	433,700		
	15	206,100	251,900	282,400	321,300	347,600	381,600	435,000		
	16	207,900	253,100	283,600	322,900	349,200	383,600	436,200		
	17	209,200	254,300	284,900	324,400	350,600	385,100	437,400		
	18	210,800	255,400	286,200	326,200	352,300	386,900	438,800		
	19	212,400	256,500	287,400	327,800	353,900	388,700	440,100		
	20	213,900	257,600	288,600	329,400	355,500	390,300	441,300		
	21	215,400	258,700	289,800	330,800	356,700	392,000	442,500		
	22	217,000	259,600	291,000	332,500	358,200	393,400	443,300		
	23	218,700	260,600	292,300	334,200	359,700	394,800	444,100		
	24	220,300	261,700	293,600	335,900	361,300	396,200	444,900		
	25	221,900	262,700	294,900	337,100	363,100	397,500	445,500		
	26	223,600	263,500	295,900	339,000	364,900	398,700	446,100		
	27	224,900	264,400	296,900	340,700	366,600	399,900	446,700		
	28	226,200	265,300	298,000	342,300	368,300	400,900	447,300		
	29	227,500	266,200	299,100	343,800	369,700	402,000	448,000		
	30	228,600	267,000	300,300	345,400	371,000	403,200	448,800		
	31	229,900	267,800	301,500	347,000	372,400	404,400	449,200		
	32	231,100	268,600	302,700	348,700	373,800	405,500	449,900		
	33	232,000	269,300	303,900	350,400	374,900	406,200	450,400		
	34	233,100	270,100	305,200	352,200	375,800	406,900	450,800		
	35	234,200	270,900	306,500	354,000	376,800	407,600	451,200		
	36	235,300	271,600	307,800	355,800	377,900	408,300	451,600		
	37	236,400	272,300	309,100	357,300	378,700	408,800	452,000		
	38	237,400	273,100	310,400	358,700	379,600	409,400	452,400		
	39	238,400	273,900	311,700	360,100	380,500	409,900	452,800		
	40	239,300	274,600	313,100	361,600	381,300	410,300	453,100		

	41	240,200	275,300	314,400	363,100	382,100	410,700	453,400	
	42	241,100	276,100	315,700	363,900	382,700	411,000	453,800	
	43	241,900	276,900	317,000	364,900	383,500	411,300	454,100	
	44	242,800	277,700	318,200	365,900	384,300	411,600	454,400	
	45	243,500	278,400	319,100	366,800	385,000	411,900	454,700	
	46	244,100	279,100	320,300	367,900	385,700	412,200		
	47	244,700	279,800	321,600	368,800	386,400	412,500		
	48	245,300	280,500	322,900	369,900	387,100	412,800		
	49	245,900	281,200	324,100	370,800	387,600	413,000		
	50	246,500	281,900	325,500	371,500	388,200	413,300		
	51	247,100	282,600	326,700	372,200	388,800	413,600		
	52	247,600	283,300	327,900	372,800	389,500	413,900		
	53	248,100	283,900	329,200	373,200	389,900	414,100		
	54	248,500	284,600	330,300	373,800	390,500	414,400		
	55	248,800	285,200	331,400	374,500	391,100	414,700		
	56	249,100	285,900	332,500	375,200	391,700	415,000		
	57	249,400	286,500	333,200	375,500	392,100	415,200		
	58	249,700	287,200	334,100	376,200	392,600	415,500		
	59	250,000	287,800	334,900	376,900	393,200	415,800		
	60	250,300	288,500	335,700	377,500	393,800	416,000		
短時間勤務職員以外の職員	61	250,600	289,100	336,500	377,800	394,200	416,200		
	62	250,900	289,900	336,900	378,300	394,700	416,500		
	63	251,200	290,500	337,500	379,000	395,200	416,800		
	64	251,500	291,000	338,200	379,600	395,800	417,000		
	65	251,800	291,500	339,000	379,900	396,000	417,200		
	66	252,100	292,100	339,700	380,500	396,400	417,500		
	67	252,400	292,600	340,400	381,200	396,800	417,800		
	68	252,700	293,200	341,000	381,800	397,100	418,000		
	69	253,000	293,700	341,500	382,200	397,400	418,200		
	70	253,300	294,200	342,100	382,700	397,700	418,500		
	71	253,600	294,800	342,600	383,300	398,000	418,800		
	72	254,000	295,400	343,200	383,800	398,300	419,000		
	73	254,300	295,900	343,500	384,300	398,500	419,200		
	74	254,600	296,400	344,000	384,900	398,800			
75	254,900	296,800	344,400	385,400	399,100				
76	255,200	297,100	344,800	385,700	399,300				
77	255,500	297,300	345,200	386,100	399,500				
78	255,800	297,600	345,700	386,600	399,800				
79	256,100	297,800	346,200	387,000	400,100				
80	256,400	298,100	346,700	387,400	400,300				
81	256,700	298,300	347,000	387,800	400,500				
82	257,000	298,500	347,400	388,300	400,800				
83	257,300	298,800	347,900	388,700	401,100				
84	257,600	299,000	348,300	389,100	401,300				

	85	257,900	299,300	348,600	389,400	401,500				
	86	258,200	299,600	349,000						
	87	258,500	299,900	349,400						
	88	258,800	300,200	349,800						
	89	259,100	300,500	350,000						
	90	259,500	300,900	350,400						
	91	259,700	301,200	350,800						
	92	260,000	301,600	351,200						
	93	260,300	301,800	351,400						
	94		302,000	351,800						
	95		302,300	352,200						
	96		302,700	352,500						
	97		302,900	352,800						
	98		303,200	353,200						
	99		303,600	353,600						
	100		304,000	354,000						
	101		304,200	354,500						
	102		304,500	354,900						
	103		304,800	355,300						
	104		305,100	355,700						
	105		305,300	356,200						
	106		305,600	356,600						
	107		306,000	356,900						
	108		306,300	357,200						
	109		306,500	357,700						
	110		306,900							
	111		307,300							
	112		307,600							
	113		307,800							
	114		308,000							
	115		308,300							
	116		308,700							
	117		308,900							
	118		309,100							
	119		309,400							
	120		309,700							
	121		310,200							
	122		310,400							
	123		310,600							
	124		310,800							
	125		311,100							
短時間勤務職員		基準給料月額	基準給料月額	基準給料月額	基準給料月額	基準給料月額	基準給料月額	基準給料月額	基準給料月額	基準給料月額
		円	円	円	円	円	円	円	円	円
		193,600	221,400	262,200	282,100	297,400	323,300	365,800	399,600	451,800

(注) 一般職に属する学校職員の給与に関する条例にあつては、7級、8級及び9級を除く。

(2) 公安職給料表

職員 の区 分	職務の 等級	1級	2級	3級	4級	5級	6級	7級	8級	9級
	号給	給料 月額	給料 月額	給料 月額	給料 月額	給料 月額	給料 月額	給料 月額	給料 月額	給料 月額
		円	円	円	円	円	円	円	円	円
	1	213,400	234,600	257,700	297,900	334,800	356,300	387,400	423,900	470,000
	2	215,800	236,800	259,700	298,900	336,300	358,000	389,100	425,500	476,200
	3	218,300	239,000	261,900	300,000	337,800	359,800	390,800	427,100	481,300
	4	220,700	241,300	264,100	300,900	339,300	361,400	392,500	428,700	485,700
	5	223,100	243,500	266,300	301,500	340,800	363,000	394,100	430,200	489,700
	6	225,500	245,500	267,600	302,200	342,200	364,700	395,700	431,800	493,200
	7	227,900	247,500	268,900	302,900	343,500	366,300	397,300	433,200	496,200
	8	230,200	249,300	270,200	303,600	344,800	367,900	398,900	434,600	498,700
	9	232,400	251,100	271,500	304,300	346,100	369,500	400,500	435,700	501,000
	10	234,500	252,900	272,800	305,000	347,800	371,200	402,100	437,100	
	11	236,600	254,600	274,100	305,700	349,400	372,800	403,700	438,600	
	12	238,600	256,000	275,400	306,300	351,000	374,400	405,400	440,200	
	13	240,600	257,400	276,800	307,000	352,500	376,000	406,900	441,500	
	14	242,700	259,200	278,000	307,800	354,100	377,600	408,900	443,200	
	15	244,700	260,600	279,100	308,500	355,700	379,200	410,900	444,800	
	16	246,300	262,100	280,600	309,300	357,200	380,800	412,900	446,400	
	17	247,900	263,600	281,900	310,000	358,800	382,500	414,400	447,800	
	18	249,400	264,900	283,200	310,800	360,400	384,100	416,200	449,500	
	19	250,900	266,100	284,500	311,900	362,000	385,700	417,800	451,200	
	20	252,500	267,200	285,700	312,800	363,500	387,300	419,500	452,800	
	21	254,000	268,500	286,900	313,700	365,000	388,900	421,200	454,200	
	22	255,600	269,700	287,500	315,000	366,600	390,500	422,700	454,900	
	23	257,100	271,000	288,200	316,300	368,200	392,200	424,200	455,600	
	24	258,600	272,300	288,800	317,600	369,800	394,000	425,600	456,300	
	25	260,100	273,700	289,300	318,900	371,200	395,700	426,800	456,700	
	26	261,300	275,100	289,900	320,400	373,000	397,700	428,300	457,300	
	27	262,500	276,500	290,500	321,700	374,700	399,600	429,800	457,900	
	28	263,700	277,800	291,000	322,800	376,300	401,500	431,200	458,500	
	29	265,000	278,800	291,500	323,900	377,900	403,200	432,700	459,100	
	30	266,300	280,100	292,100	325,100	379,500	404,700	434,000	459,800	
	31	267,600	281,400	292,600	326,300	381,100	406,000	435,200	460,300	
	32	268,900	282,600	293,100	327,400	382,900	407,300	436,400	460,900	
	33	270,200	283,800	293,600	328,500	384,600	408,300	437,400	461,400	
	34	271,700	284,400	294,200	329,700	386,600	409,400	438,100	461,700	
	35	273,000	285,000	294,700	330,900	388,600	410,400	438,900	462,000	
	36	274,400	285,600	295,200	332,000	390,600	411,400	439,600	462,400	
	37	275,400	286,100	295,700	333,100	392,300	412,500	440,200	462,800	
	38	276,800	286,700	296,300	334,300	394,000	413,700	440,600	463,000	
	39	278,100	287,300	296,900	335,600	395,600	414,800	441,000	463,300	
	40	279,300	288,000	297,500	336,800	397,100	415,900	441,300	463,500	
	41	280,500	288,500	298,200	338,000	398,300	417,100	441,600	463,900	
	42	281,100	289,100	298,900	339,200	399,300	417,900	441,900	464,100	
	43	281,700	289,700	299,700	340,400	400,300	418,700	442,200	464,300	
	44	282,300	290,200	300,400	341,600	401,300	419,300	442,500	464,500	
	45	282,700	290,700	301,000	342,800	402,400	419,800	442,700	464,900	
	46	283,300	291,200	301,900	344,100	403,500	420,500	443,000		
	47	283,800	291,700	302,700	345,300	404,600	421,200	443,300		
	48	284,300	292,200	303,500	346,600	405,700	421,800	443,600		

	49	284,800	292,800	304,300	347,800	407,000	422,500	443,900	
	50	285,400	293,300	305,400	349,200	407,800	422,900	444,200	
	51	285,900	293,900	306,500	350,500	408,600	423,500	444,500	
	52	286,400	294,500	307,500	351,800	409,200	424,100	444,800	
	53	286,900	295,100	308,500	352,700	409,700	424,500	445,000	
	54	287,500	295,800	309,600	354,000	410,400	424,900	445,300	
	55	288,100	296,500	310,600	355,200	411,100	425,400	445,600	
	56	288,600	297,200	311,800	356,400	411,800	425,900	445,900	
	57	289,100	297,800	312,800	357,600	412,100	426,400	446,100	
	58	289,600	298,700	313,900	359,100	412,800	427,000	446,400	
	59	290,100	299,600	315,000	360,500	413,500	427,400	446,700	
	60	290,600	300,400	316,100	361,900	414,000	427,900	446,900	
	61	291,100	301,200	317,100	363,200	414,400	428,300	447,100	
	62	291,600	302,100	318,200	364,700	414,900	428,600	447,400	
	63	292,100	303,000	319,300	366,200	415,400	428,900	447,700	
	64	292,600	303,900	320,400	367,800	415,900	429,200	448,000	
	65	293,100	304,700	321,400	369,000	416,400	429,500	448,200	
	66	293,600	305,600	322,500	370,400	416,800	429,800	448,500	
	67	294,100	306,400	323,700	371,700	417,300	430,100	448,800	
	68	294,600	307,200	324,800	373,100	417,800	430,300	449,100	
	69	295,100	308,100	325,800	374,200	418,300	430,500	449,300	
	70	295,600	309,000	327,000	375,400	418,800	430,800	449,600	
	71	296,100	309,900	328,200	376,600	419,400	431,100	449,900	
	72	296,600	310,800	329,400	377,800	419,900	431,300	450,200	
	73	297,100	311,700	330,100	379,100	420,300	431,500	450,300	
	74	297,700	312,600	331,400	380,300	420,900	431,800		
	75	298,300	313,500	332,700	381,500	421,400	432,100		
	76	298,800	314,300	334,000	382,600	421,600	432,300		
	77	299,300	315,000	335,400	383,800	421,900	432,500		
	78	300,000	315,900	336,800	385,000	422,400	432,800		
	79	300,600	316,800	338,200	386,100	422,700	433,100		
	80	301,200	317,800	339,600	387,300	423,000	433,300		
	81	301,800	318,700	340,900	388,400	423,300	433,500		
	82	302,500	319,800	342,500	389,000	423,700	433,800		
	83	303,200	320,800	344,000	389,500	424,100	434,100		
	84	303,800	321,800	345,600	390,000	424,500	434,300		
	85	304,400	322,700	347,000	390,600	424,800	434,500		
	86	305,100	323,800	348,500	391,200				
	87	305,800	324,800	350,000	391,800				
	88	306,500	325,800	351,400	392,400				
	89	307,200	326,800	352,700	392,700				
	90	308,000	328,100	353,900	393,100				
	91	308,800	329,300	355,200	393,700				
	92	309,500	330,500	356,500	394,200				
	93	310,000	331,700	357,800	394,600				
	94	310,900	333,000	359,300	395,000				
	95	311,900	334,200	360,800	395,500				
	96	312,700	335,500	362,200	396,000				
	97	313,500	336,700	363,500	396,400				
	98	314,500	338,000	364,700	396,900				
	99	315,400	339,300	365,800	397,400				
	100	316,300	340,500	367,000	397,900				

短時間勤務職員以外の職員



	101	317,200	341,900	368,100	398,200					
	102	318,200	342,800	369,200	398,600					
	103	319,200	343,800	370,300	399,100					
	104	320,100	344,900	371,500	399,400					
	105	320,900	346,000	372,700	399,700					
	106	321,500	347,100	373,200	400,200					
	107	322,100	348,100	373,800	400,700					
	108	322,800	349,100	374,400	401,200					
	109	323,300	350,300	375,000	401,500					
	110	323,800	351,300	375,500	402,000					
	111	324,200	352,300	375,900	402,500					
	112	324,700	353,200	376,400	403,000					
	113	325,500	354,100	376,800	403,300					
	114	326,200	355,100	377,200	403,800					
	115	326,900	356,100	377,700	404,300					
	116	327,500	357,100	378,200	404,800					
	117	328,100	358,100	378,600	405,200					
	118	328,800	358,500	379,100	405,700					
	119	329,500	359,100	379,700	406,100					
	120	330,300	359,700	380,200	406,600					
	121	330,900	360,000	380,400	407,000					
	122	331,200	360,400	380,900						
	123	331,700	360,800	381,400						
	124	332,200	361,200	381,800						
	125	332,400	361,600	382,300						
	126		362,000	382,800						
	127		362,400	383,300						
	128		362,800	383,800						
	129		363,200	384,100						
	130		363,600	384,600						
	131		364,000	385,100						
	132		364,400	385,600						
	133		364,600	385,900						
	134		365,100	386,400						
	135		365,500	386,800						
	136		365,800	387,200						
	137		366,100	387,500						
	138		366,500	388,000						
	139		367,000	388,500						
	140		367,500	389,000						
	141		367,800	389,300						
	142		368,300							
	143		368,800							
	144		369,300							
	145		369,500							
短時間勤務職員		基準給料月額	基準給料月額	基準給料月額	基準給料月額	基準給料月額	基準給料月額	基準給料月額	基準給料月額	基準給料月額
		円	円	円	円	円	円	円	円	円
		248,300	260,200	264,500	296,300	313,300	327,700	351,600	387,500	419,800

## (3) 海事職給料表

職員 の区 分	職務の 等級	1 級	2 級	3 級	4 級	5 級	6 級
	号給	給料 月額	給料 月額	給料 月額	給料 月額	給料 月額	給料 月額
		円	円	円	円	円	円
	1	220,700	278,400	321,900	368,700	412,000	466,200
	2	223,900	280,200	323,100	370,400	414,100	468,000
	3	227,100	281,900	324,200	372,200	416,200	469,800
	4	230,400	283,600	325,200	373,900	418,400	471,600
	5	233,600	285,300	326,200	375,400	420,400	473,400
	6	236,700	286,800	327,600	377,100	421,800	475,200
	7	239,800	288,300	329,200	378,800	423,200	476,900
	8	242,900	289,800	330,800	380,400	424,600	478,500
	9	245,900	291,300	332,700	382,100	426,000	479,900
	10	248,800	292,800	334,300	383,600	427,300	481,100
	11	251,600	294,200	336,000	385,100	428,700	482,300
	12	254,500	295,600	337,600	386,600	429,900	483,300
	13	257,300	297,000	339,300	388,100	431,100	484,300
	14	260,200	298,400	340,900	389,500	432,300	485,300
	15	263,000	299,900	342,500	390,800	433,500	486,300
	16	265,700	301,300	344,100	392,100	434,600	487,400
	17	268,300	302,700	345,600	393,700	435,600	487,700
	18	269,700	304,100	346,500	395,300	436,700	488,600
	19	271,100	305,400	347,300	396,900	437,800	489,500
	20	272,500	306,700	348,100	398,500	438,900	490,400
	21	273,900	308,000	348,900	400,100	439,900	491,300
	22	275,100	308,800	349,700	401,600	440,900	492,200
	23	276,400	309,600	350,500	403,000	441,800	493,100
	24	277,500	310,300	351,300	404,400	442,700	494,000
	25	278,600	311,000	352,100	405,900	443,600	494,800
	26	279,200	311,800	352,900	407,200	444,500	495,500
	27	279,700	312,500	353,700	408,400	445,400	496,200
	28	280,200	313,200	354,500	409,600	446,200	496,800
	29	280,700	313,900	355,200	410,800	446,600	497,300
	30	281,100	314,500	356,000	411,900	447,200	497,900
	31	281,500	315,100	356,800	412,900	447,800	498,500
	32	281,900	315,700	357,500	413,900	448,400	499,100
	33	282,300	316,300	358,300	414,400	448,900	499,400
	34	282,700	316,900	359,000	415,300	449,200	500,000
	35	283,100	317,500	359,700	416,200	449,700	500,500
	36	283,400	318,000	360,400	417,200	450,100	501,000
	37	283,700	318,500	361,100	418,100	450,400	501,500
	38	284,000	319,000	361,800	419,000	451,000	502,100
	39	284,300	319,500	362,400	419,900	451,600	502,400
	40	284,600	319,900	363,100	420,800	452,300	503,000
	41	284,900	320,300	363,900	421,600	452,900	503,500
	42	285,200	320,700	364,700	422,500	453,600	
	43	285,500	321,100	365,400	423,400	454,200	
	44	285,800	321,500	366,100	424,100	454,800	
	45	286,100	321,900	366,800	424,300	455,100	
	46	286,400	322,300	367,600	424,700	455,800	
	47	286,700	322,700	368,400	425,100	456,500	
	48	287,000	323,200	369,200	425,500	457,200	
短時 間勤 務職 員以 外の 職員	49	287,400	323,600	370,100	425,800	457,600	
	50	287,700	324,000	371,100	426,000	457,900	
	51	288,000	324,400	372,000	426,400	458,200	
	52	288,200	324,700	372,700	426,800	458,400	

	53	288,400	325,000	373,300	427,100	458,600	
	54	288,700	325,300	374,200	427,600	458,800	
	55	289,000	325,600	375,100	428,200	459,100	
	56	289,200	325,900	375,900	428,700	459,400	
	57	289,400	326,200	376,400	429,300	459,600	
	58	289,700	326,500	376,800	429,900	459,900	
	59	290,000	326,800	377,100	430,400	460,200	
	60	290,200	327,000	377,400	430,900	460,400	
	61	290,400	327,200	377,700	431,500	460,600	
	62	290,700	327,500	378,100	432,000		
	63	291,000	327,800	378,400	432,600		
	64	291,200	328,000	378,700	433,200		
	65	291,400	328,200	378,900	433,700		
	66	291,600	328,500	379,200	434,300		
	67	291,800	328,800	379,500	434,800		
	68	292,100	329,000	379,800	435,400		
	69	292,400	329,200	380,100	435,900		
	70			380,300	436,400		
	71			380,700	437,100		
	72			381,000	437,700		
	73			381,300	438,000		
	74			381,800	438,500		
	75			382,300	439,100		
	76			382,700	439,600		
	77			383,100	440,000		
	78			383,500	440,500		
	79			384,000	441,200		
	80			384,500	441,900		
	81			384,900	442,100		
	82			385,400			
	83			385,800			
	84			386,300			
	85			386,800			
	86			387,300			
	87			387,800			
	88			388,300			
	89			388,600			
	90			389,000			
	91			389,300			
	92			389,700			
	93			390,200			
	94			390,500			
	95			391,000			
	96			391,400			
	97			392,000			
短時間勤務職員		基準給料月額	基準給料月額	基準給料月額	基準給料月額	基準給料月額	基準給料月額
		円	円	円	円	円	円
		227,000	257,300	287,300	329,000	358,200	405,700

## (4) 研究職給料表

職員の区分	職務の等級	1 級	2 級	3 級	4 級	5 級
	号給	給料月額	給料月額	給料月額	給料月額	給料月額
		円	円	円	円	円
	1	185,500	235,900	328,900	379,200	450,400
	2	186,600	240,200	330,900	380,600	460,400
	3	187,800	243,000	332,900	382,100	469,900
	4	188,900	245,700	335,000	383,500	479,800
	5	190,000	248,300	336,800	384,900	489,500
	6	192,100	249,900	338,800	386,300	499,300
	7	194,300	251,400	340,700	387,700	508,300
	8	196,400	253,000	342,600	389,100	516,200
	9	198,500	254,500	344,400	390,500	524,000
	10	200,500	256,600	346,000	392,000	531,200
	11	202,500	258,700	347,700	393,500	536,500
	12	204,500	260,700	349,300	394,900	541,200
	13	206,600	262,700	350,900	396,300	544,200
	14	208,500	265,100	351,900	397,800	546,300
	15	210,400	267,400	352,900	399,300	
	16	212,200	269,600	353,900	400,800	
	17	213,900	271,800	355,000	402,300	
	18	215,700	274,200	356,300	404,100	
	19	217,600	276,700	357,500	405,600	
	20	219,400	279,100	358,800	407,300	
	21	221,200	281,400	360,000	408,500	
	22	223,000	283,500	361,100	409,900	
	23	224,700	285,600	362,200	411,300	
	24	226,400	287,600	363,300	412,700	
	25	228,100	289,700	364,400	414,000	
	26	230,300	291,600	365,400	415,300	
	27	232,200	293,500	366,400	416,800	
	28	234,100	295,400	367,400	418,300	
	29	236,000	297,300	368,300	419,500	
	30	237,100	298,800	369,200	420,700	
	31	238,200	300,400	370,100	422,300	
	32	239,300	301,900	370,900	423,800	
	33	240,800	303,400	371,600	425,100	
	34	242,300	304,900	372,400	426,500	
	35	243,800	306,400	373,200	427,900	
	36	245,300	307,800	374,000	429,300	
	37	246,800	309,200	374,800	430,700	
	38	248,400	310,100	375,600	432,100	
	39	250,000	311,000	376,400	433,500	
	40	251,600	312,000	377,200	434,900	

	41	253,300	312,800	378,100	436,000
	42	254,800	313,300	379,400	437,300
	43	256,300	313,800	380,700	438,700
	44	257,800	314,300	381,900	440,100
	45	259,300	314,800	382,600	440,900
	46	260,600	315,300	383,600	441,800
	47	261,800	315,800	384,400	442,700
	48	263,000	316,300	385,100	443,600
	49	264,300	316,700	385,800	444,400
	50	265,400	317,200	386,600	445,200
	51	266,500	317,700	387,300	445,800
	52	267,600	318,200	388,000	446,600
	53	268,700	318,600	388,600	447,000
	54	269,800	319,100	389,300	447,600
	55	270,800	319,500	390,100	448,100
	56	271,800	319,900	390,900	448,600
	57	272,800	320,300	391,500	449,100
	58	273,500	320,700	392,300	
	59	274,100	321,100	393,000	
	60	274,700	321,500	393,700	
短時間勤務職員以外の職員	61	275,300	321,900	394,300	
	62	276,000	322,500	395,000	
	63	276,600	323,200	395,700	
	64	277,200	323,800	396,400	
	65	277,800	324,300	397,100	
	66	278,400	324,900	397,700	
	67	279,000	325,500	398,300	
	68	279,600	326,100	399,000	
	69	280,200	326,600	399,700	
	70	280,900	327,200	400,200	
	71	281,600	327,800	400,800	
	72	282,300	328,400	401,400	
	73	282,900	328,900	401,900	
	74	283,600	329,600	402,500	
	75	284,300	330,300	403,100	
	76	285,000	331,000	403,600	
77	285,600	331,700	404,100		
78	286,300	332,400	404,600		
79	287,000	333,100	405,100		
80	287,600	333,800	405,800		
81	288,300	334,600	406,200		
82	289,000	335,400			
83	289,700	336,100			
84	290,300	336,700			

	85	290,900	337,200			
	86	291,600	337,700			
	87	292,300	338,100			
	88	292,900	338,500			
	89	293,500	338,800			
	90	294,200	339,300			
	91	294,900	339,700			
	92	295,500	340,100			
	93	296,100	340,400			
	94	296,800	340,800			
	95	297,400	341,200			
	96	298,000	341,600			
	97	298,300	342,100			
	98	298,900	342,600			
	99	299,600	343,100			
	100	300,100	343,600			
	101	300,600	344,100			
	102	301,000	344,600			
	103	301,400	345,100			
	104	301,800	345,600			
	105	302,200	346,000			
	106	302,700	346,400			
	107	303,200	346,900			
	108	303,500	347,300			
	109	303,700	347,800			
	110	304,100	348,200			
	111	304,400	348,600			
	112	304,600	349,000			
	113	304,900	349,500			
	114	305,200	349,900			
	115	305,500	350,300			
	116	305,800	350,700			
	117	306,100	351,200			
	118	306,400	351,600			
	119	306,600	352,000			
	120	306,900	352,400			
	121	307,200	352,800			
短時間勤務職員		基準給料月額	基準給料月額	基準給料月額	基準給料月額	基準給料月額
		円 223,700	円 266,000	円 291,100	円 334,200	円 394,000

## (5) 医療職給料表

## ア 医療職給料表 (一)

職員 の区 分	職務の 等級	1 級	2 級	3 級	4 級
	号給	給料 月額	給料 月額	給料 月額	給料 月額
		円	円	円	円
	1	293,900	403,700	459,000	554,600
	2	296,200	406,500	461,000	560,700
	3	298,500	409,100	462,900	565,900
	4	300,800	411,600	465,000	570,900
	5	302,900	414,000	466,300	575,300
	6	306,400	416,200	468,100	579,600
	7	309,900	418,400	469,900	583,200
	8	313,400	420,500	471,800	586,400
	9	316,800	422,600	473,500	588,900
	10	320,300	424,100	475,300	591,200
	11	323,800	425,600	477,200	
	12	327,200	427,100	479,000	
	13	330,600	428,500	480,800	
	14	334,100	430,100	482,600	
	15	337,600	431,600	484,400	
	16	341,000	433,000	486,200	
	17	344,400	434,400	488,100	
	18	347,600	435,900	490,000	
	19	350,700	437,400	491,900	
	20	353,800	438,800	493,800	
	21	357,000	440,300	495,800	
	22	360,200	441,800	497,500	
	23	363,300	443,300	499,300	
	24	366,300	444,700	501,100	
	25	369,300	446,100	502,700	
	26	371,700	447,500	504,500	
	27	374,000	448,900	506,400	
	28	376,200	450,300	508,000	
	29	378,100	451,700	509,400	
	30	379,800	453,200	511,100	
	31	381,500	454,600	512,900	
	32	383,300	456,000	514,600	
	33	385,200	457,400	516,200	
	34	387,000	458,800	517,500	
	35	388,600	460,200	518,800	
	36	390,000	461,600	520,100	
	37	391,400	463,100	521,100	
	38	392,900	464,800	522,400	
	39	394,500	466,400	523,700	
	40	396,000	468,000	525,000	
	41	397,500	469,600	526,000	
	42	398,200	470,800	526,800	
	43	398,800	472,000	527,600	
	44	399,500	473,100	528,400	
短時 間勤 務職 員以 外の 職員	45	400,400	474,200	529,300	
	46	401,000	475,200	530,100	
	47	401,600	476,100	530,900	
	48	402,200	476,900	531,600	

49	402,800	477,600	532,400	
50	403,300	478,300	533,300	
51	403,800	479,000	534,000	
52	404,300	479,600	534,900	
53	404,800	480,300	535,800	
54	405,300	481,000	536,600	
55	405,700	481,600	537,500	
56	406,100	482,200	538,400	
57	406,500	482,500	539,200	
58	406,900	483,100	540,100	
59	407,300	483,800	541,000	
60	407,700	484,500	541,700	
61	408,100	484,900	542,500	
62	408,500	485,500	543,400	
63	408,900	486,200	544,300	
64	409,300	486,900	545,200	
65	409,600	487,300	546,000	
66		487,900	546,900	
67		488,500	547,800	
68		489,000	548,700	
69		489,600	549,500	
70		490,100	550,400	
71		490,600	551,300	
72		491,100	552,200	
73		491,500	553,000	
74		492,000		
75		492,400		
76		492,900		
77		493,400		
78		494,000		
79		494,600		
80		495,000		
81		495,500		
82		496,100		
83		496,700		
84		497,200		
85		497,700		
短時間勤務職員	基準給料月額	基準給料月額	基準給料月額	基準給料月額
	円 304,300	円 347,400	円 402,900	円 477,400



イ 医療職給料表（二）

職員 の区 分	職務の 等級	1級	2級	3級	4級	5級	6級	7級
	号給	給料 月額	給料 月額	給料 月額	給料 月額	給料 月額	給料 月額	給料 月額
		円	円	円	円	円	円	円
	1	190,200	229,400	265,300	284,200	317,700	363,800	418,500
	2	192,300	230,700	266,100	285,000	319,100	365,500	420,500
	3	194,500	232,000	266,900	285,800	320,500	367,100	422,400
	4	196,600	233,300	267,700	286,500	321,900	368,700	424,200
	5	198,600	234,500	268,500	287,300	323,400	370,400	426,000
	6	200,600	235,600	269,300	288,000	325,000	372,000	427,600
	7	202,600	236,600	270,100	288,700	326,500	373,600	429,200
	8	204,400	237,600	270,900	289,500	328,000	375,200	430,700
	9	206,300	238,700	271,700	290,200	329,500	376,800	432,200
	10	208,200	239,900	272,500	291,100	331,100	378,800	433,500
	11	210,100	241,300	273,300	291,900	332,600	380,800	434,800
	12	212,200	242,600	274,100	292,600	334,100	382,800	436,100
	13	213,900	243,900	274,900	293,300	335,700	384,200	437,400
	14	215,900	245,200	275,700	294,400	337,300	386,000	438,600
	15	218,200	246,500	276,600	295,500	338,800	387,700	439,900
	16	220,300	247,700	277,400	296,700	340,300	389,400	441,000
	17	222,400	248,900	278,200	297,900	341,800	391,200	442,200
	18	223,500	250,100	279,000	299,100	343,400	392,700	443,400
	19	224,600	251,300	279,800	300,400	345,000	394,200	444,600
	20	225,700	252,600	280,600	301,600	346,600	395,700	445,800
	21	226,800	253,700	281,400	302,800	347,900	397,000	446,900
	22	227,700	254,600	282,300	304,000	349,400	398,300	447,700
	23	228,600	255,400	283,200	305,200	350,900	399,600	448,100
	24	229,600	256,200	284,000	306,400	352,400	400,700	448,800
	25	230,500	257,000	284,800	307,600	353,900	401,800	449,300
	26	231,400	257,800	285,700	308,800	355,400	402,900	449,700
	27	232,300	258,600	286,600	309,900	356,900	404,000	450,100
	28	233,200	259,400	287,400	311,200	358,400	405,100	450,500
	29	234,100	260,200	288,300	312,500	359,800	405,900	450,900
	30	235,000	261,000	289,400	313,700	361,400	406,700	451,300
	31	235,900	261,800	290,400	314,900	362,900	407,500	451,700
	32	236,800	262,500	291,400	316,100	364,400	408,300	452,000
	33	237,600	263,400	292,400	317,300	365,600	408,700	452,300
	34	238,400	264,300	293,500	318,400	366,700	409,300	452,700
	35	239,200	265,000	294,500	319,600	367,900	409,800	453,000
	36	240,000	265,800	295,500	320,800	369,100	410,200	453,300

	37	240,900	266,700	296,500	322,000	370,100	410,600	453,600
	38	241,700	267,500	297,500	323,400	370,900	410,900	
	39	242,500	268,300	298,500	324,700	371,900	411,200	
	40	243,300	269,100	299,600	325,900	373,000	411,500	
	41	243,900	269,900	300,600	326,800	374,000	411,800	
	42	244,500	270,700	301,800	328,000	375,000	412,100	
	43	245,100	271,500	302,900	329,200	376,000	412,400	
	44	245,600	272,300	304,000	330,400	376,900	412,700	
	45	246,100	273,000	305,100	331,500	377,700	412,900	
	46	246,700	273,800	306,200	332,500	378,500	413,200	
	47	247,200	274,600	307,300	333,500	379,400	413,500	
	48	247,600	275,400	308,400	334,400	380,200	413,800	
	49	248,000	276,200	309,500	335,400	380,700	414,000	
	50	248,500	277,000	310,600	336,400	381,500	414,300	
	51	249,000	277,700	311,800	337,400	382,300	414,600	
	52	249,500	278,400	312,900	338,300	383,100	414,900	
	53	249,800	279,100	313,900	338,800	383,500	415,100	
	54	250,100	279,800	314,900	339,700	384,200		
	55	250,400	280,500	315,900	340,500	384,900		
	56	250,700	281,200	316,900	341,400	385,600		
短時間勤務職員以外の職員	57	251,000	281,900	318,000	342,100	386,000		
	58	251,300	282,600	318,900	342,400	386,500		
	59	251,600	283,300	319,900	342,900	387,200		
	60	251,900	283,900	320,800	343,500	387,800		
	61	252,200	284,500	321,800	344,100	388,200		
	62	252,600	285,200	322,600	344,800	388,700		
	63	252,900	285,900	323,300	345,500	389,200		
	64	253,200	286,500	324,000	346,100	389,700		
	65	253,500	287,100	324,600	346,800	390,300		
	66	253,800	287,900	325,300	347,300	390,800		
	67	254,100	288,600	325,900	347,900	391,400		
	68	254,400	289,200	326,500	348,500	392,000		
	69	254,700	289,800	327,100	348,800	392,500		
	70	255,000	290,500	327,300	349,400	393,000		
	71	255,300	291,200	327,800	349,900	393,500		
	72	255,500	291,800	328,300	350,400	394,000		
	73	255,700	292,400	328,900	350,900	394,300		
	74	256,000	292,900	329,400	351,400	394,800		
	75	256,300	293,300	329,900	351,900	395,200		
	76	256,500	293,700	330,300	352,300	395,600		

	77	256,700	294,100	330,900	352,600	396,000		
	78	257,000	294,400	331,400	352,900			
	79	257,300	294,700	331,800	353,100			
	80	257,500	295,000	332,300	353,400			
	81	257,700	295,300	332,800	353,900			
	82	258,000	295,600	333,200	354,200			
	83	258,300	295,900	333,400	354,500			
	84	258,500	296,200	333,700	354,800			
	85	258,700	296,400	334,100	355,200			
	86		296,600	334,500	355,500			
	87		296,800	334,900	355,900			
	88		297,000	335,200	356,200			
	89		297,400	335,500	356,600			
	90		297,600	335,700	356,900			
	91		297,800	336,100	357,200			
	92		298,000	336,400	357,500			
	93		298,400	336,600	357,800			
	94		298,600	336,900	358,200			
	95		298,800	337,200	358,600			
	96		299,100	337,500	359,000			
	97		299,400	337,700	359,500			
	98		299,600	338,000	359,900			
	99		299,800	338,300	360,300			
	100		300,100	338,500	360,700			
	101		300,400	338,700	361,200			
	102		300,600	338,900				
	103		300,800	339,300				
	104		301,100	339,500				
	105		301,400	339,700				
	106			340,100				
	107			340,500				
	108			340,900				
	109			341,100				
短時間勤務職員		基準給料月額	基準給料月額	基準給料月額	基準給料月額	基準給料月額	基準給料月額	基準給料月額
		円	円	円	円	円	円	円
		194,900	221,600	250,500	264,200	290,100	331,400	374,400

(注) 一般職に属する学校職員の給与に関する条例にあっては、医療職給料表と読み替える。ただし、この場合、6級及び7級を除く。

ウ 医療職給料表（三）

職員の区分	職務の等級	1 級	2 級	3 級	4 級	5 級	6 級	7 級
	号給	給料月額	給料月額	給料月額	給料月額	給料月額	給料月額	給料月額
		円	円	円	円	円	円	円
	1	209,500	242,700	284,200	297,700	322,000	365,100	420,000
	2	211,400	244,900	284,700	298,300	323,100	366,800	422,200
	3	213,200	247,100	285,200	298,900	324,100	368,500	424,400
	4	214,900	249,300	285,700	299,500	325,100	370,300	426,500
	5	216,600	251,500	286,200	300,000	326,100	372,100	428,400
	6	218,600	252,600	286,700	300,600	327,300	374,100	430,300
	7	220,400	253,500	287,200	301,200	328,500	376,200	432,100
	8	222,100	254,400	287,800	301,700	329,700	378,200	434,000
	9	223,800	255,300	288,300	302,200	330,800	379,900	435,700
	10	225,800	256,500	288,800	302,800	332,000	382,000	437,300
	11	227,700	257,600	289,300	303,400	333,100	384,100	439,000
	12	229,700	258,500	289,800	303,900	334,200	386,100	440,700
	13	231,600	259,300	290,300	304,400	335,400	388,100	442,000
	14	233,600	260,000	290,800	305,100	336,600	389,700	443,300
	15	235,600	260,700	291,300	305,800	337,700	391,500	444,900
	16	237,600	261,600	291,800	306,500	338,800	393,300	446,400
	17	239,600	262,700	292,300	307,200	339,900	395,000	448,100
	18	241,600	263,800	292,800	308,100	341,100	396,700	449,700
	19	243,700	265,000	293,300	309,000	342,200	398,600	451,100
	20	245,700	266,100	293,800	309,900	343,300	400,400	452,500
	21	247,600	267,200	294,300	310,700	344,400	402,100	453,600
	22	248,900	268,300	294,800	311,700	345,600	403,800	454,900
	23	250,100	269,400	295,300	312,600	346,800	405,600	456,200
	24	251,200	270,500	295,800	313,500	347,900	407,300	457,600
	25	252,300	271,500	296,300	314,300	349,000	408,900	458,600
	26	253,300	272,600	296,900	315,200	350,300	410,600	459,300
	27	254,200	273,700	297,700	316,100	351,600	412,400	460,100
	28	255,100	274,700	298,500	317,000	352,900	414,200	460,700
	29	255,900	275,700	299,200	317,800	354,100	415,700	461,700
	30	256,700	276,500	300,100	318,900	355,600	417,200	462,400
	31	257,400	277,200	300,900	320,000	357,100	418,800	463,200
	32	258,100	277,900	301,700	321,100	358,600	420,100	464,000
	33	258,900	278,600	302,400	322,200	359,800	421,200	464,700
	34	259,700	279,200	303,200	323,400	361,300	422,300	465,400
	35	260,500	279,700	304,000	324,500	362,800	423,400	466,100
	36	261,200	280,200	304,700	325,600	364,200	424,600	466,900
	37	261,900	280,700	305,500	326,700	365,600	425,900	467,700
	38	262,800	281,300	306,300	327,900	366,600	427,000	468,500
	39	263,700	281,800	307,100	329,000	368,000	428,200	469,200
	40	264,600	282,300	307,900	330,100	369,300	429,300	469,900

	41	265,400	282,700	308,600	330,900	370,700	430,500	470,700
	42	266,300	283,200	309,600	332,000	372,100	431,500	
	43	267,100	283,700	310,600	333,100	373,400	432,600	
	44	267,900	284,200	311,600	334,100	374,700	433,700	
	45	268,700	284,700	312,500	335,200	376,200	434,800	
	46	269,400	285,200	313,500	336,200	377,400	435,300	
	47	270,100	285,700	314,500	337,200	378,500	435,900	
	48	270,700	286,200	315,400	338,200	379,700	436,300	
	49	271,300	286,700	316,300	339,400	380,800	436,900	
	50	271,800	287,200	317,300	340,700	381,700	437,400	
	51	272,300	287,800	318,300	341,900	382,700	437,800	
	52	272,700	288,300	319,300	343,100	383,700	438,300	
	53	273,100	288,800	320,100	344,000	384,300	438,800	
	54	273,600	289,300	321,100	345,200	385,100	439,200	
	55	274,100	289,800	322,100	346,400	385,900	439,500	
	56	274,500	290,300	323,100	347,700	386,700	439,800	
	57	274,900	290,800	324,000	348,700	387,400	440,200	
	58	275,300	291,600	325,000	349,600	388,100		
	59	275,700	292,400	326,000	350,700	388,800		
	60	276,200	293,100	326,900	352,000	389,500		
	61	276,600	293,800	327,800	353,100	390,100		
	62	277,000	294,700	329,000	354,300	390,700		
	63	277,400	295,600	330,200	355,600	391,400		
	64	277,800	296,400	331,400	356,700	392,000		
	65	278,200	297,200	332,100	357,600	392,500		
	66	278,600	298,100	333,200	358,500	393,000		
	67	279,000	298,900	334,300	359,600	393,600		
	68	279,400	299,800	335,200	360,700	394,100		
	69	279,800	300,600	336,400	361,500	394,500		
	70	280,300	301,500	337,100	362,600	395,100		
	71	280,800	302,400	338,200	363,700	395,600		
	72	281,200	303,300	339,300	364,700	395,900		
	73	281,600	304,200	340,400	365,400	396,200		
	74	282,200	305,100	341,600	366,200	396,700		
	75	282,800	306,000	342,700	367,000	397,100		
	76	283,300	306,900	343,800	367,700	397,400		
	77	283,800	307,700	344,900	368,300	397,700		
	78	284,400	308,700	346,000	368,800	398,200		
	79	285,000	309,700	347,000	369,400	398,700		
	80	285,500	310,600	348,100	369,900	399,100		
短時 間勤 務職 員以	81	286,000	311,100	349,000	370,500	399,400		
	82	286,500	312,100	350,000	371,000	399,800		
	83	287,000	313,000	350,900	371,500	400,300		
	84	287,500	313,800	351,900	372,000	400,700		

外の 職員	85	288,100	314,600	352,800	372,400	401,100
	86	288,600	315,600	353,600	372,800	
	87	289,100	316,600	354,500	373,400	
	88	289,600	317,600	355,300	373,900	
	89	290,100	318,500	355,900	374,200	
	90	290,600	319,600	356,500	374,700	
	91	291,100	320,600	357,100	375,100	
	92	291,600	321,700	357,700	375,400	
	93	292,100	322,500	358,100	376,000	
	94	292,700	323,200	358,500	376,500	
	95	293,300	323,900	359,000	377,000	
	96	293,900	324,500	359,400	377,500	
	97	294,500	325,000	359,900	378,000	
	98	295,000	325,300	360,300	378,500	
	99	295,500	325,900	360,800	379,000	
	100	296,000	326,500	361,200	379,400	
	101	296,500	326,900	361,500	380,000	
	102	297,000	327,500	362,000	380,500	
	103	297,500	328,100	362,400	381,000	
	104	297,900	328,600	362,700	381,500	
	105	298,300	329,000	363,200	382,100	
	106	298,800	329,500	363,700	382,500	
	107	299,300	330,000	364,200	383,000	
	108	299,700	330,500	364,700	383,500	
	109	299,900	330,900	365,200	384,100	
	110	300,200	331,300	365,700		
	111	300,400	331,600	366,200		
	112	300,700	331,900	366,600		
113	301,000	332,200	367,000			
114	301,200	332,600	367,400			
115	301,500	332,900	367,900			
116	301,700	333,200	368,400			
117	302,000	333,400	368,800			
118	302,300	333,700	369,300			
119	302,600	334,100	369,800			
120	302,900	334,300	370,300			
121	303,200	334,500	370,600			
122	303,600	334,800				
123	303,900	335,100				
124	304,200	335,400				
125	304,400	335,600				
126	304,600	335,900				
127	304,900	336,300				
128	305,300	336,500				

	129	305,500	336,700					
	130	305,800	336,900					
	131	306,200	337,300					
	132	306,600	337,500					
	133	306,800	337,800					
	134	307,100	338,200					
	135	307,400	338,600					
	136	307,700	339,000					
	137	307,900	339,300					
	138	308,200	339,700					
	139	308,500	340,100					
	140	308,800	340,500					
	141	309,000	340,800					
	142	309,400	341,200					
	143	309,800	341,500					
	144	310,100	341,900					
	145	310,300	342,200					
	146	310,500	342,600					
	147	310,800	343,000					
	148	311,300	343,400					
	149	311,500	343,700					
	150	311,700	344,100					
	151	312,000	344,500					
	152	312,300	344,900					
	153	312,700	345,200					
	154	312,900						
	155	313,100						
	156	313,400						
	157	313,700						
	158	314,000						
	159	314,300						
	160	314,600						
	161	315,000						
	162	315,300						
	163	315,600						
	164	315,900						
	165	316,300						
	166	316,600						
	167	316,900						
	168	317,200						
	169	317,600						
短時間勤務職員		基準給料月額	基準給料月額	基準給料月額	基準給料月額	基準給料月額	基準給料月額	基準給料月額
		円	円	円	円	円	円	円
		242,000	262,600	270,000	280,500	297,100	334,900	380,000

## (6) 教育職給料表

## ア 教育職給料表 (一)

職員の区分	職務の等級	1 級	2 級	3 級	4 級
	号給	給料月額	給料月額	給料月額	給料月額
		円	円	円	円
	1	201,600	248,400	380,000	455,800
	2	203,900	249,900	381,500	457,600
	3	206,300	251,300	383,000	459,400
	4	208,500	252,800	384,400	461,200
	5	210,700	254,200	385,800	462,800
	6	213,000	255,400	387,300	464,500
	7	215,200	256,600	388,800	466,400
	8	217,500	257,800	390,200	468,100
	9	219,700	259,200	391,500	469,800
	10	221,900	260,400	393,000	471,400
	11	224,100	261,700	394,600	473,000
	12	226,300	263,000	396,100	474,500
	13	228,500	264,400	397,500	476,000
	14	230,700	266,300	399,000	477,300
	15	232,800	268,100	400,500	478,600
	16	234,900	269,900	402,000	479,900
	17	237,000	271,600	403,400	481,100
	18	238,800	273,800	405,100	481,800
	19	240,500	276,100	406,700	482,600
	20	242,300	278,300	408,200	483,300
	21	244,000	280,500	409,400	483,900
	22	245,300	282,700	410,800	
	23	246,600	284,900	412,200	
	24	247,900	287,000	413,600	
	25	249,100	289,100	415,200	
	26	250,300	291,000	416,600	
	27	251,500	292,900	417,900	
	28	252,800	294,700	419,300	
	29	253,900	296,500	420,800	
	30	255,100	298,400	422,100	
	31	256,300	300,300	423,600	
	32	257,500	302,000	425,100	
	33	258,600	303,700	426,700	
	34	259,900	305,500	428,100	
	35	261,200	307,200	429,700	
	36	262,500	308,800	431,200	
	37	263,900	310,500	432,900	
	38	265,400	312,200	434,400	
	39	266,700	314,000	436,000	
	40	268,000	315,700	437,600	



	41	269,300	317,000	439,100
	42	270,300	318,900	440,700
	43	271,300	320,700	441,900
	44	272,200	322,400	443,100
	45	272,900	324,200	444,300
	46	273,700	326,100	445,600
	47	274,500	327,800	446,800
	48	275,300	329,500	448,000
	49	276,200	331,200	449,100
	50	277,000	333,000	450,300
	51	277,700	334,900	451,500
	52	278,500	336,600	452,700
	53	279,300	338,300	453,900
	54	280,100	339,600	455,100
	55	280,900	340,900	456,300
	56	281,700	342,200	457,500
	57	282,400	343,700	458,600
	58	283,000	345,300	459,200
	59	283,800	346,900	459,700
	60	284,700	348,500	460,200
	61	285,500	350,000	460,800
	62	286,100	351,600	
	63	286,900	353,200	
	64	287,600	354,700	
	65	288,700	356,200	
	66	289,500	357,800	
	67	290,300	359,500	
	68	291,000	361,000	
	69	291,700	362,500	
	70	292,500	364,100	
	71	293,300	365,700	
	72	294,000	367,200	
	73	294,700	368,700	
	74	295,400	370,400	
	75	296,100	372,000	
	76	296,700	373,500	
	77	297,300	375,000	
	78	298,000	376,400	
	79	298,700	377,800	
短時間勤務職員以外の職員	80	299,300	379,100	
	81	300,000	380,400	
	82	300,700	381,900	
	83	301,400	383,300	
	84	302,100	384,600	

85	302,800	385,700
86	303,600	387,100
87	304,300	388,500
88	305,000	389,800
89	305,700	391,000
90	306,600	392,300
91	307,400	393,400
92	308,200	394,600
93	308,700	395,800
94	309,500	396,900
95	310,300	398,100
96	311,200	399,300
97	311,900	400,700
98	312,700	401,700
99	313,500	402,800
100	314,200	403,800
101	315,000	404,700
102	315,900	405,700
103	316,800	406,800
104	317,600	407,900
105	318,200	408,600
106	319,000	409,500
107	319,800	410,400
108	320,600	411,300
109	321,300	412,100
110	321,700	412,900
111	322,100	413,700
112	322,600	414,500
113	323,100	415,100
114	323,500	415,800
115	324,000	416,500
116	324,400	417,200
117	324,900	417,800
118	325,400	418,300
119	325,800	418,700
120	326,300	419,100
121	326,800	419,400
122	327,200	419,700
123	327,700	420,000
124	328,200	420,200
125	328,800	420,400
126	329,100	420,700
127	329,400	421,000
128	329,700	421,200

	129	329,900	421,400		
	130	330,200	421,700		
	131	330,500	422,000		
	132	330,800	422,200		
	133	331,000	422,400		
	134	331,200	422,700		
	135	331,400	423,000		
	136	331,700	423,200		
	137	332,000	423,400		
	138	332,200	423,700		
	139	332,500	424,000		
	140	332,800	424,200		
	141	333,000	424,400		
	142	333,200	424,700		
	143	333,500	425,000		
	144	333,700	425,200		
	145	334,000	425,400		
	146	334,200			
	147	334,500			
	148	334,800			
	149	335,000			
	150	335,200			
	151	335,500			
	152	335,800			
	153	336,000			
短時間勤務職員		基準給料月額	基準給料月額	基準給料月額	基準給料月額
		円 240,500	円 281,500	円 339,500	円 425,500

イ 教育職給料表（二）

職員 の区 分	職務の 等級	1 級	2 級	3 級	4 級
	号給	給料 月額	給料 月額	給料 月額	給料 月額
		円	円	円	円
	1	201,600	222,600	351,700	439,400
	2	203,900	225,000	353,200	440,800
	3	206,300	227,400	354,700	442,000
	4	208,500	229,900	356,200	443,300
	5	210,700	232,300	357,600	444,400
	6	213,000	234,700	359,100	445,500
	7	215,200	237,100	360,500	446,700
	8	217,500	239,500	361,900	448,000
	9	219,700	242,000	363,300	449,300
	10	221,900	243,600	364,600	450,500
	11	224,100	245,200	365,900	451,500
	12	226,300	246,800	367,200	452,600
	13	228,500	248,400	368,400	453,800
	14	230,700	249,900	369,700	454,600
	15	232,800	251,300	371,000	455,400
	16	234,900	252,800	372,200	456,300
	17	237,000	254,200	373,400	457,200
	18	238,800	255,400	374,600	457,700
	19	240,500	256,600	375,800	458,200
	20	242,300	257,800	376,900	458,700
	21	244,000	259,200	378,000	459,200
	22	245,300	260,400	379,200	
	23	246,600	261,700	380,400	
	24	247,900	263,000	381,500	
	25	249,100	264,400	382,700	
	26	250,200	266,300	383,900	
	27	251,300	268,100	385,100	
	28	252,500	269,900	386,200	
	29	253,700	271,600	387,300	
	30	255,000	273,800	388,500	
	31	256,200	276,100	389,700	
	32	257,400	278,300	390,800	
	33	258,500	280,500	391,900	
	34	259,700	282,700	393,100	
	35	260,900	284,900	394,400	
	36	262,100	287,000	395,600	
	37	263,300	289,100	396,800	
	38	264,600	291,000	398,100	
	39	265,800	292,900	399,300	
	40	267,000	294,700	400,500	
	41	268,200	296,500	401,700	
	42	269,300	298,400	403,000	
	43	270,400	300,300	404,000	
	44	271,500	302,000	405,100	
	45	272,500	303,700	406,400	
	46	273,300	305,500	407,600	
	47	274,100	307,200	408,800	
	48	274,900	308,800	410,000	
	49	275,600	310,500	411,100	
	50	276,500	312,200	412,100	
	51	277,200	314,000	413,400	
	52	277,900	315,700	414,600	

	53	278,700	317,000	415,800
	54	279,500	318,900	416,900
	55	280,300	320,700	418,000
	56	281,000	322,400	419,200
	57	281,700	324,200	420,200
	58	282,500	326,100	421,400
	59	283,300	327,800	422,600
	60	284,000	329,500	423,800
	61	284,600	331,200	424,400
	62	285,300	333,000	425,200
	63	286,000	334,900	425,900
	64	286,600	336,600	426,400
	65	287,300	338,300	426,700
	66	288,100	339,600	427,000
	67	288,800	340,900	427,400
	68	289,500	342,200	427,800
	69	290,200	343,700	428,100
	70	291,000	345,200	428,500
	71	291,700	346,800	428,900
	72	292,400	348,300	429,200
短時間勤務職員以外の職員	73	292,900	349,700	429,500
	74	293,600	351,200	429,900
	75	294,300	352,700	430,200
	76	294,900	354,200	430,500
	77	295,500	355,600	430,800
	78	296,200	357,100	431,100
	79	296,800	358,700	431,400
	80	297,400	360,200	431,600
	81	298,000	361,600	431,800
	82	298,600	362,900	
	83	299,200	364,200	
	84	299,900	365,400	
	85	300,400	366,600	
	86	300,900	367,800	
	87	301,400	369,000	
	88	301,900	370,200	
89	302,300	371,300		
90	302,900	372,400		
91	303,400	373,500		
92	303,900	374,600		
93	304,200	375,700		
94	304,700	376,900		
95	305,200	378,000		
96	305,600	379,100		
97	306,000	380,100		
98	306,500	381,100		
99	307,000	382,100		
100	307,400	383,000		
101	307,800	383,800		
102	308,200	384,800		
103	308,600	385,700		
104	309,000	386,600		
105	309,200	387,400		
106	309,500	388,300		
107	309,800	389,200		
108	310,000	390,100		

	109	310,200	390,900		
	110	310,400	391,900		
	111	310,700	392,800		
	112	311,000	393,700		
	113	311,200	394,300		
	114	311,400	395,200		
	115	311,600	396,100		
	116	311,900	397,100		
	117	312,200	397,900		
	118	312,400	398,600		
	119	312,700	399,400		
	120	313,000	400,200		
	121	313,200	400,800		
	122	313,400	401,500		
	123	313,600	402,200		
	124	313,900	402,800		
	125	314,200	403,400		
	126		404,100		
	127		404,600		
	128		405,200		
	129		405,900		
	130		406,500		
	131		407,000		
	132		407,500		
	133		407,800		
	134		408,100		
	135		408,400		
	136		408,700		
	137		409,000		
	138		409,300		
	139		409,600		
	140		409,900		
	141		410,200		
	142		410,500		
	143		410,800		
	144		411,100		
	145		411,300		
	146		411,600		
	147		411,900		
	148		412,100		
	149		412,300		
	150		412,600		
	151		412,900		
	152		413,100		
	153		413,300		
	154		413,600		
	155		413,900		
	156		414,100		
	157		414,300		
短時間勤務職員		基準給料月額	基準給料月額	基準給料月額	基準給料月額
		円 231,700	円 278,400	円 332,800	円 415,400

#### 別記第4備考

各給料表の備考は、現行どおりとする。

## 別記第5 切替要領

令和7年4月1日（以下「切替日」という。）の前日から引き続き在職する職員であって同日においてその者が属していた職務の等級が別表に掲げられているものの切替日における号給（以下「新号給」という。）は、切替日の前日においてその者が属していた職務の等級及び受けていた号給（以下「旧号給」という。）に応じて別表に定める号給とする。



別表 号給の切替表

(1) 行政職給料表の適用を受ける職員

旧号給	新 号 給						
	3級	4級	5級	6級	7級	8級	9級
1	1	1	1	1	1	1	1
2	1	1	1	1	1	1	1
3	1	1	1	1	1	1	1
4	1	1	1	1	1	1	1
5	1	1	1	1	1	1	1
6	2	1	1	1	1	1	1
7	3	1	1	1	1	1	1
8	4	1	1	1	1	1	1
9	5	1	1	1	1	1	1
10	6	2	2	1	1	1	1
11	7	3	3	1	1	1	1
12	8	4	4	1	1	1	1
13	9	5	5	1	1	1	1
14	10	6	6	2	1	1	1
15	11	7	7	3	1	1	1
16	12	8	8	4	1	1	1
17	13	9	9	5	1	1	1
18	14	10	10	6	2	1	2
19	15	11	11	7	3	1	2
20	16	12	12	8	4	1	2
21	17	13	13	9	5	1	2
22	18	14	14	10	6	1	2
23	19	15	15	11	7	1	3
24	20	16	16	12	8	2	3
25	21	17	17	13	9	2	3
26	22	18	18	14	10	2	3
27	23	19	19	15	11	2	4
28	24	20	20	16	12	3	4
29	25	21	21	17	13	3	4
30	26	22	22	18	14	3	4
31	27	23	23	19	15	3	5
32	28	24	24	20	16	3	5
33	29	25	25	21	17	3	5
34	30	26	26	22	18	4	5
35	31	27	27	23	19	4	6
36	32	28	28	24	20	4	6
37	33	29	29	25	21	4	6
38	34	30	30	26	22	4	6
39	35	31	31	27	23	4	6
40	36	32	32	28	24	4	7
41	37	33	33	29	25	4	7
42	38	34	34	30	26	5	
43	39	35	35	31	27	5	
44	40	36	36	32	28	5	
45	41	37	37	33	29	5	
46	42	38	38	34	30		
47	43	39	39	35	31		
48	44	40	40	36	32		
49	45	41	41	37	33		
50	46	42	42	38	34		
51	47	43	43	39	35		

52	48	44	44	40	36		
53	49	45	45	41	37		
54	50	46	46	42	38		
55	51	47	47	43	39		
56	52	48	48	44	40		
57	53	49	49	45	41		
58	54	50	50	46	42		
59	55	51	51	47	43		
60	56	52	52	48	44		
61	57	53	53	49	45		
62	58	54	54	50			
63	59	55	55	51			
64	60	56	56	52			
65	61	57	57	53			
66	62	58	58	54			
67	63	59	59	55			
68	64	60	60	56			
69	65	61	61	57			
70	66	62	62	58			
71	67	63	63	59			
72	68	64	64	60			
73	69	65	65	61			
74	70	66	66	62			
75	71	67	67	63			
76	72	68	68	64			
77	73	69	69	65			
78	74	70	70	66			
79	75	71	71	67			
80	76	72	72	68			
81	77	73	73	69			
82	78	74	74	70			
83	79	75	75	71			
84	80	76	76	72			
85	81	77	77	73			
86	82	78	78				
87	83	79	79				
88	84	80	80				
89	85	81	81				
90	86	82	82				
91	87	83	83				
92	88	84	84				
93	89	85	85				
94	90						
95	91						
96	92						
97	93						
98	94						
99	95						
100	96						
101	97						
102	98						
103	99						
104	100						

105	101						
106	102						
107	103						
108	104						
109	105						
110	106						
111	107						
112	108						
113	109						

## (2) 公安職給料表の適用を受ける職員

旧号給	新 号 給					
	4級	5級	6級	7級	8級	9級
1	1	1	1	1	1	1
2	1	1	1	1	1	1
3	1	1	1	1	1	1
4	1	1	1	1	1	1
5	1	1	1	1	1	1
6	2	1	1	1	1	1
7	3	1	1	1	1	1
8	4	1	1	1	1	1
9	5	1	1	1	1	1
10	6	2	2	1	1	1
11	7	3	3	1	1	1
12	8	4	4	1	1	1
13	9	5	5	1	1	1
14	10	6	6	2	1	1
15	11	7	7	3	1	1
16	12	8	8	4	1	1
17	13	9	9	5	1	1
18	14	10	10	6	2	1
19	15	11	11	7	3	1
20	16	12	12	8	4	1
21	17	13	13	9	5	1
22	18	14	14	10	6	1
23	19	15	15	11	7	1
24	20	16	16	12	8	2
25	21	17	17	13	9	2
26	22	18	18	14	10	2
27	23	19	19	15	11	2
28	24	20	20	16	12	3
29	25	21	21	17	13	3
30	26	22	22	18	14	3
31	27	23	23	19	15	3
32	28	24	24	20	16	3
33	29	25	25	21	17	3
34	30	26	26	22	18	4
35	31	27	27	23	19	4
36	32	28	28	24	20	4
37	33	29	29	25	21	4
38	34	30	30	26	22	4
39	35	31	31	27	23	4
40	36	32	32	28	24	4
41	37	33	33	29	25	4
42	38	34	34	30	26	5
43	39	35	35	31	27	5
44	40	36	36	32	28	5
45	41	37	37	33	29	5
46	42	38	38	34	30	
47	43	39	39	35	31	
48	44	40	40	36	32	
49	45	41	41	37	33	
50	46	42	42	38	34	
51	47	43	43	39	35	

52	48	44	44	40	36	
53	49	45	45	41	37	
54	50	46	46	42	38	
55	51	47	47	43	39	
56	52	48	48	44	40	
57	53	49	49	45	41	
58	54	50	50	46	42	
59	55	51	51	47	43	
60	56	52	52	48	44	
61	57	53	53	49	45	
62	58	54	54	50		
63	59	55	55	51		
64	60	56	56	52		
65	61	57	57	53		
66	62	58	58	54		
67	63	59	59	55		
68	64	60	60	56		
69	65	61	61	57		
70	66	62	62	58		
71	67	63	63	59		
72	68	64	64	60		
73	69	65	65	61		
74	70	66	66	62		
75	71	67	67	63		
76	72	68	68	64		
77	73	69	69	65		
78	74	70	70	66		
79	75	71	71	67		
80	76	72	72	68		
81	77	73	73	69		
82	78	74	74	70		
83	79	75	75	71		
84	80	76	76	72		
85	81	77	77	73		
86	82	78	78			
87	83	79	79			
88	84	80	80			
89	85	81	81			
90	86	82	82			
91	87	83	83			
92	88	84	84			
93	89	85	85			
94	90					
95	91					
96	92					
97	93					
98	94					
99	95					
100	96					
101	97					
102	98					
103	99					
104	100					

105	101					
106	102					
107	103					
108	104					
109	105					
110	106					
111	107					
112	108					
113	109					
114	110					
115	111					
116	112					
117	113					
118	114					
119	115					
120	116					
121	117					
122	118					
123	119					
124	120					
125	121					

## (3) 海事職給料表の適用を受ける職員

旧号給	新 号 給			
	3級	4級	5級	6級
1	1	1	1	1
2	1	1	1	1
3	1	1	1	1
4	1	1	1	1
5	1	1	1	1
6	2	1	1	1
7	3	1	1	1
8	4	1	1	1
9	5	1	1	1
10	6	2	1	1
11	7	3	1	1
12	8	4	1	1
13	9	5	1	1
14	10	6	2	1
15	11	7	3	1
16	12	8	4	1
17	13	9	5	1
18	14	10	6	2
19	15	11	7	3
20	16	12	8	4
21	17	13	9	5
22	18	14	10	6
23	19	15	11	7
24	20	16	12	8
25	21	17	13	9
26	22	18	14	10
27	23	19	15	11
28	24	20	16	12
29	25	21	17	13
30	26	22	18	14
31	27	23	19	15
32	28	24	20	16
33	29	25	21	17
34	30	26	22	18
35	31	27	23	19
36	32	28	24	20
37	33	29	25	21
38	34	30	26	22
39	35	31	27	23
40	36	32	28	24
41	37	33	29	25
42	38	34	30	26
43	39	35	31	27
44	40	36	32	28
45	41	37	33	29
46	42	38	34	30
47	43	39	35	31
48	44	40	36	32
49	45	41	37	33
50	46	42	38	34
51	47	43	39	35

52	48	44	40	36
53	49	45	41	37
54	50	46	42	38
55	51	47	43	39
56	52	48	44	40
57	53	49	45	41
58	54	50	46	
59	55	51	47	
60	56	52	48	
61	57	53	49	
62	58	54	50	
63	59	55	51	
64	60	56	52	
65	61	57	53	
66	62	58	54	
67	63	59	55	
68	64	60	56	
69	65	61	57	
70	66	62	58	
71	67	63	59	
72	68	64	60	
73	69	65	61	
74	70	66		
75	71	67		
76	72	68		
77	73	69		
78	74	70		
79	75	71		
80	76	72		
81	77	73		
82	78	74		
83	79	75		
84	80	76		
85	81	77		
86	82	78		
87	83	79		
88	84	80		
89	85	81		
90	86			
91	87			
92	88			
93	89			
94	90			
95	91			
96	92			
97	93			
98	94			
99	95			
100	96			
101	97			



## (4) 研究職給料表の適用を受ける職員

旧号給	新 号 給		
	3級	4級	5級
1	1	1	1
2	1	1	1
3	1	1	1
4	1	1	1
5	1	1	1
6	1	1	1
7	1	1	1
8	1	1	1
9	1	1	1
10	2	1	1
11	3	1	1
12	4	1	1
13	5	1	1
14	6	1	1
15	7	1	1
16	8	1	1
17	9	1	1
18	10	2	1
19	11	3	1
20	12	4	1
21	13	5	2
22	14	6	2
23	15	7	2
24	16	8	2
25	17	9	3
26	18	10	3
27	19	11	3
28	20	12	3
29	21	13	4
30	22	14	4
31	23	15	4
32	24	16	4
33	25	17	5
34	26	18	5
35	27	19	5
36	28	20	5
37	29	21	6
38	30	22	6
39	31	23	6
40	32	24	6
41	33	25	7
42	34	26	7
43	35	27	7
44	36	28	7
45	37	29	8
46	38	30	8
47	39	31	8
48	40	32	8
49	41	33	8
50	42	34	9
51	43	35	9

52	44	36	9
53	45	37	9
54	46	38	9
55	47	39	9
56	48	40	10
57	49	41	10
58	50	42	10
59	51	43	10
60	52	44	10
61	53	45	10
62	54	46	10
63	55	47	11
64	56	48	11
65	57	49	11
66	58	50	11
67	59	51	11
68	60	52	11
69	61	53	11
70	62	54	12
71	63	55	12
72	64	56	12
73	65	57	12
74	66		
75	67		
76	68		
77	69		
78	70		
79	71		
80	72		
81	73		
82	74		
83	75		
84	76		
85	77		
86	78		
87	79		
88	80		
89	81		

## (5) 医療職給料表（一）の適用を受ける職員

旧号給	新 号 給		
	2級	3級	4級
1	1	1	1
2	1	1	1
3	1	1	1
4	1	1	1
5	1	1	1
6	1	1	1
7	1	1	1
8	1	1	1
9	1	1	1
10	1	1	1
11	1	1	1
12	1	1	1
13	1	1	1
14	2	1	1
15	3	1	1
16	4	1	1
17	5	1	1
18	6	2	1
19	7	3	1
20	8	4	1
21	9	5	1
22	10	6	1
23	11	7	1
24	12	8	1
25	13	9	1
26	14	10	1
27	15	11	1
28	16	12	1
29	17	13	1
30	18	14	1
31	19	15	1
32	20	16	1
33	21	17	1
34	22	18	1
35	23	19	1
36	24	20	1
37	25	21	1
38	26	22	2
39	27	23	2
40	28	24	2
41	29	25	2
42	30	26	3
43	31	27	3
44	32	28	3
45	33	29	3
46	34	30	4
47	35	31	4
48	36	32	4
49	37	33	4
50	38	34	4
51	39	35	5

52	40	36	5
53	41	37	5
54	42	38	5
55	43	39	5
56	44	40	6
57	45	41	6
58	46	42	6
59	47	43	6
60	48	44	6
61	49	45	7
62	50	46	7
63	51	47	7
64	52	48	7
65	53	49	8
66	54	50	
67	55	51	
68	56	52	
69	57	53	
70	58	54	
71	59	55	
72	60	56	
73	61	57	
74	62	58	
75	63	59	
76	64	60	
77	65	61	
78	66	62	
79	67	63	
80	68	64	
81	69	65	
82	70	66	
83	71	67	
84	72	68	
85	73	69	
86	74	70	
87	75	71	
88	76	72	
89	77	73	
90	78		
91	79		
92	80		
93	81		
94	82		
95	83		
96	84		
97	85		

## (6) 医療職給料表（二）の適用を受ける職員

旧号給	新 号 給				
	3級	4級	5級	6級	7級
1	1	1	1	1	1
2	1	1	1	1	1
3	1	1	1	1	1
4	1	1	1	1	1
5	1	1	1	1	1
6	2	2	1	1	1
7	3	3	1	1	1
8	4	4	1	1	1
9	5	5	1	1	1
10	6	6	2	1	1
11	7	7	3	1	1
12	8	8	4	1	1
13	9	9	5	1	1
14	10	10	6	2	1
15	11	11	7	3	1
16	12	12	8	4	1
17	13	13	9	5	1
18	14	14	10	6	2
19	15	15	11	7	3
20	16	16	12	8	4
21	17	17	13	9	5
22	18	18	14	10	6
23	19	19	15	11	7
24	20	20	16	12	8
25	21	21	17	13	9
26	22	22	18	14	10
27	23	23	19	15	11
28	24	24	20	16	12
29	25	25	21	17	13
30	26	26	22	18	14
31	27	27	23	19	15
32	28	28	24	20	16
33	29	29	25	21	17
34	30	30	26	22	18
35	31	31	27	23	19
36	32	32	28	24	20
37	33	33	29	25	21
38	34	34	30	26	22
39	35	35	31	27	23
40	36	36	32	28	24
41	37	37	33	29	25
42	38	38	34	30	26
43	39	39	35	31	27
44	40	40	36	32	28
45	41	41	37	33	29
46	42	42	38	34	30
47	43	43	39	35	31
48	44	44	40	36	32
49	45	45	41	37	33
50	46	46	42	38	34
51	47	47	43	39	35

52	48	48	44	40	36
53	49	49	45	41	37
54	50	50	46	42	
55	51	51	47	43	
56	52	52	48	44	
57	53	53	49	45	
58	54	54	50	46	
59	55	55	51	47	
60	56	56	52	48	
61	57	57	53	49	
62	58	58	54	50	
63	59	59	55	51	
64	60	60	56	52	
65	61	61	57	53	
66	62	62	58		
67	63	63	59		
68	64	64	60		
69	65	65	61		
70	66	66	62		
71	67	67	63		
72	68	68	64		
73	69	69	65		
74	70	70	66		
75	71	71	67		
76	72	72	68		
77	73	73	69		
78	74	74	70		
79	75	75	71		
80	76	76	72		
81	77	77	73		
82	78	78	74		
83	79	79	75		
84	80	80	76		
85	81	81	77		
86	82	82			
87	83	83			
88	84	84			
89	85	85			
90	86	86			
91	87	87			
92	88	88			
93	89	89			
94	90	90			
95	91	91			
96	92	92			
97	93	93			
98	94	94			
99	95	95			
100	96	96			
101	97	97			
102	98	98			
103	99	99			
104	100	100			

105	101	101			
106	102				
107	103				
108	104				
109	105				
110	106				
111	107				
112	108				
113	109				

## (7) 医療職給料表（三）の適用を受ける職員

旧号給	新 号 給				
	3級	4級	5級	6級	7級
1	1	1	1	1	1
2	1	1	1	1	1
3	1	1	1	1	1
4	1	1	1	1	1
5	1	1	1	1	1
6	2	2	1	1	1
7	3	3	1	1	1
8	4	4	1	1	1
9	5	5	1	1	1
10	6	6	2	1	1
11	7	7	3	1	1
12	8	8	4	1	1
13	9	9	5	1	1
14	10	10	6	2	1
15	11	11	7	3	1
16	12	12	8	4	1
17	13	13	9	5	1
18	14	14	10	6	2
19	15	15	11	7	3
20	16	16	12	8	4
21	17	17	13	9	5
22	18	18	14	10	6
23	19	19	15	11	7
24	20	20	16	12	8
25	21	21	17	13	9
26	22	22	18	14	10
27	23	23	19	15	11
28	24	24	20	16	12
29	25	25	21	17	13
30	26	26	22	18	14
31	27	27	23	19	15
32	28	28	24	20	16
33	29	29	25	21	17
34	30	30	26	22	18
35	31	31	27	23	19
36	32	32	28	24	20
37	33	33	29	25	21
38	34	34	30	26	22
39	35	35	31	27	23
40	36	36	32	28	24
41	37	37	33	29	25
42	38	38	34	30	26
43	39	39	35	31	27
44	40	40	36	32	28
45	41	41	37	33	29
46	42	42	38	34	30
47	43	43	39	35	31
48	44	44	40	36	32
49	45	45	41	37	33
50	46	46	42	38	34
51	47	47	43	39	35



52	48	48	44	40	36
53	49	49	45	41	37
54	50	50	46	42	38
55	51	51	47	43	39
56	52	52	48	44	40
57	53	53	49	45	41
58	54	54	50	46	
59	55	55	51	47	
60	56	56	52	48	
61	57	57	53	49	
62	58	58	54	50	
63	59	59	55	51	
64	60	60	56	52	
65	61	61	57	53	
66	62	62	58	54	
67	63	63	59	55	
68	64	64	60	56	
69	65	65	61	57	
70	66	66	62		
71	67	67	63		
72	68	68	64		
73	69	69	65		
74	70	70	66		
75	71	71	67		
76	72	72	68		
77	73	73	69		
78	74	74	70		
79	75	75	71		
80	76	76	72		
81	77	77	73		
82	78	78	74		
83	79	79	75		
84	80	80	76		
85	81	81	77		
86	82	82	78		
87	83	83	79		
88	84	84	80		
89	85	85	81		
90	86	86	82		
91	87	87	83		
92	88	88	84		
93	89	89	85		
94	90	90			
95	91	91			
96	92	92			
97	93	93			
98	94	94			
99	95	95			
100	96	96			
101	97	97			
102	98	98			
103	99	99			
104	100	100			

105	101	101			
106	102	102			
107	103	103			
108	104	104			
109	105	105			
110	106	106			
111	107	107			
112	108	108			
113	109	109			
114	110				
115	111				
116	112				
117	113				
118	114				
119	115				
120	116				
121	117				
122	118				
123	119				
124	120				
125	121				

## (8) 教育職給料表（一）の適用を受ける職員

旧号給	新 号 給	
	3級	4級
1	1	1
2	1	1
3	1	1
4	1	1
5	1	1
6	1	1
7	1	1
8	1	1
9	1	1
10	1	1
11	1	1
12	1	1
13	1	1
14	1	1
15	1	1
16	1	1
17	1	1
18	2	2
19	3	3
20	4	4
21	5	5
22	6	6
23	7	7
24	8	8
25	9	9
26	10	10
27	11	11
28	12	12
29	13	13
30	14	14
31	15	15
32	16	16
33	17	17
34	18	18
35	19	19
36	20	20
37	21	21
38	22	
39	23	
40	24	
41	25	
42	26	
43	27	
44	28	
45	29	
46	30	
47	31	
48	32	
49	33	
50	34	
51	35	

52	36	
53	37	
54	38	
55	39	
56	40	
57	41	
58	42	
59	43	
60	44	
61	45	
62	46	
63	47	
64	48	
65	49	
66	50	
67	51	
68	52	
69	53	
70	54	
71	55	
72	56	
73	57	
74	58	
75	59	
76	60	
77	61	

## (9) 教育職給料表（二）の適用を受ける職員

旧号給	新 号 給	
	3級	4級
1	1	1
2	1	1
3	1	1
4	1	1
5	1	1
6	1	1
7	1	1
8	1	1
9	1	1
10	1	1
11	1	1
12	1	1
13	1	1
14	2	1
15	3	1
16	4	1
17	5	1
18	6	2
19	7	3
20	8	4
21	9	5
22	10	6
23	11	7
24	12	8
25	13	9
26	14	10
27	15	11
28	16	12
29	17	13
30	18	14
31	19	15
32	20	16
33	21	17
34	22	18
35	23	19
36	24	20
37	25	21
38	26	
39	27	
40	28	
41	29	
42	30	
43	31	
44	32	
45	33	
46	34	
47	35	
48	36	
49	37	
50	38	
51	39	

52	40	
53	41	
54	42	
55	43	
56	44	
57	45	
58	46	
59	47	
60	48	
61	49	
62	50	
63	51	
64	52	
65	53	
66	54	
67	55	
68	56	
69	57	
70	58	
71	59	
72	60	
73	61	
74	62	
75	63	
76	64	
77	65	
78	66	
79	67	
80	68	
81	69	
82	70	
83	71	
84	72	
85	73	
86	74	
87	75	
88	76	
89	77	
90	78	
91	79	
92	80	
93	81	

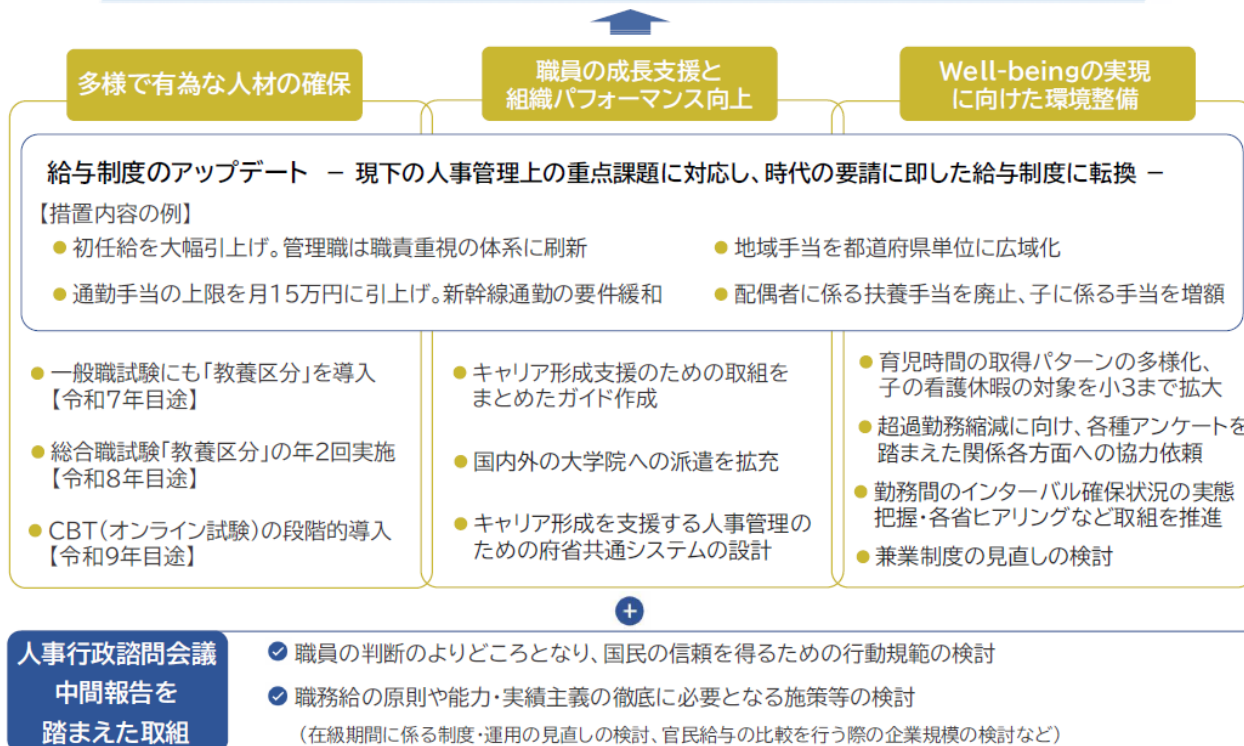
# 人事院の給与勧告等の概要





人材確保に向けた抜本的施策と更なる改革の全体像

多様な人材が集まり、一人一人が高い志を持って職務を遂行できる魅力ある公務へ



本年の給与改定(勧告)

民間給与の状況を反映して、約30年ぶりとなる高水準のベースアップ

**月例給** [ 本年4月分の民間給与を調査して官民比較 ] 【令和6年4月実施】

- ✓ 官民較差: 11,183円(2.76%)
- 採用市場での競争力向上のため、初任給を大幅に引上げ **給与制度のアップデートの先行実施**  
【総合職(大卒)】230,000円(+14.6%[+29,300円]) 【一般職(大卒)】220,000円(+12.1%[+23,800円])  
【一般職(高卒)】188,000円(+12.8%[+21,400円])
- 若年層に特に重点を置きつつ、全ての職員を対象に全俸給表を引上げ改定
  - ※ おおむね30歳台後半までの職員に重点を置いて改定  
行政職俸給表(一)の平均改定率は、1級[係員] 11.1%、2級[主任等] 7.6%、全体 3.0%
  - ※ 官民較差はいわゆる「ベア」に相当。モデル試算した定期昇給分を加えると、月収で約4.4%の給与改善

**ボーナス** [ 直近1年間(昨年8月～本年7月)の民間の支給状況を調査して官民比較 ] 【令和6年4月実施】

- ✓ 年間 4.50 月分 → 4.60 月分 期末手当及び勤勉手当の支給月数をともに0.05月分引上げ

**寒冷地手当** 【手当額改定: 令和6年4月実施、支給地域改定: 令和7年4月実施】

- ✓ 民間の同種手当の支給額を踏まえ、月額を11.3%引上げ。新たな気象データに基づき、支給地域を改定

### 給与制度のアップデート(勧告) 【令和7年4月実施(初任給・若年層の水準上げは、令和6年4月に先行実施)】

- 現下の人事管理上の重点課題に対応し、俸給及び地域手当・通勤手当・ボーナス等の諸手当にわたり包括的に給与制度を整備

**俸給** 初任給・若年層の水準を大幅引上げ

係長以上はより職責重視の体系とし、特に本府省課室長級は役割に見合う処遇に抜本的に見直し

**地域手当** 都道府県単位(中核的な市は個別指定)とし、級地を5段階に削減の上で最新民間賃金を反映(激変緩和を措置)  
異動保障を3年間に延長

**通勤手当等** 支給限度額を月15万円に引上げ、この範囲内で特急料金も全額支給 新幹線通勤等の要件緩和

**扶養手当** 配偶者に係る手当を廃止、子に係る手当を増額

**ボーナス** 成績優秀者への勤勉手当の支給上限を引上げ(標準者の約3倍まで可能に) 任期付専門人材のボーナス拡充

**その他手当** 管理職員の平日深夜勤務に対する手当の対象時間帯拡大  
再任用職員の手当拡大(住居手当、特勤勤務手当、寒冷地手当等)

### 国家公務員の育児休業法の改正(意見の申出) 【民間労働法制の施行から遅れることなく実施】

- 民間労働法制の内容も踏まえ、子の年齢に応じた柔軟な働き方を実現するための措置を拡充
  - ・ 1年につき10日相当、1日の上限時間数なく育児時間を取得できるパターンを選択可能に
  - ・ 非常勤職員の育児時間について、対象となる子の範囲を小学校就学前の子に拡大

# 参 考 资 料



# 参 考 資 料 目 次

## 職員給与関係

令和6年職員給与実態調査の概要	107
第1表 給料表別・部局別・平均給与月額	108
第2表 給料表別・等級別・号給別人員	110
第3表 給料表別・学歴別・男女別人員	129
第4表 給料表別・年齢別・男女別人員	130
第5表 給料表別・経験年数別・男女別人員	131
第6表 給料表別・勤続年数別・男女別人員	132
第7表 給料表別管理職手当の状況	133
第8表 給料表別扶養手当の状況	134
第9表 給料表別住居手当の状況	135
第10表 給料表別単身赴任手当の状況	136
第11表 給料表別通勤手当の状況	137
第12表 給料表別・通勤方法別・通勤距離（片道）別人員	138
第13表 任期付研究員及び特定任期付職員の給料表別・ 号給別人員	144
第14表 60歳超職員の給料表別・等級別人員	144

## 民間給与関係

令和6年職種別民間給与実態調査の概要	147
第15表 産業別・規模別調査事業所数	149
第16表 職種別民間給与の支給状況	150
第17表 公民給与の比較における対応関係	160
第18表 民間における職種別・学歴別初任給	161
第19表 民間における給与改定の状況	162
第20表 民間における定期昇給の実施状況	162
第21表 民間における初任給の改定状況	162
第22表 民間における家族手当の支給状況	163
第23表 民間における通勤手当の支給状況	164
第24表 民間における冬季賞与の配分状況	164
第25表 民間における定年制の状況	164

## その他参考資料

第26表 費目別・世帯人員別標準生計費(令和6年4月)	165
-----------------------------	-----

# 職 員 給 与 関 係





## 令和6年職員給与実態調査の概要

今回の報告の基礎となった職員給与実態調査の概要は、次のとおりである。

### 1 調査目的

職員の給与の実態を明らかにするとともに、職員に適用されている給料表が適当であるかどうかについて判断するための資料を得ること

### 2 調査時点

令和6年4月1日現在

### 3 調査対象

- (1) 一般職の職員の給与に関する条例第4条に定める給料表の適用を受ける職員
- (2) 一般職に属する学校職員の給与に関する条例第5条に定める給料表の適用を受ける職員
- (3) 企業職員の給与の種類及び基準に関する条例第1条に規定する企業職員
- (4) 現業職員の給与に関する規則又はこれに準ずる定め適用を受ける職員
- (5) 一般職の任期付研究員の採用等に関する条例第5条に定める給料表の適用を受ける職員
- (6) 一般職の任期付職員の採用等に関する条例第7条に定める給料表の適用を受ける職員

### 4 調査方法

各任命権者別の悉皆調査

### 5 調査項目

年齢、学歴、経験年数、勤続年数、給料表の種類、令和6年4月分の給与、扶養状況、単身赴任状況及び通勤状況等

第1表

給料表別・部局別・平均給与月額

給料表	区分 部局	職 員 数	給 料	管理職手当	扶 養 手 当	地 域 手 当	住 居 手 当	そ の 他 手 当	給 与
行 政 職	知 事 部 局	3,155	330,563	8,814	9,365	1,119	7,618	623	358,100
	各行政委員会事務局	69	359,399	16,536	8,471	576	6,052	-	391,034
	教育委員会事務局	358	372,466	7,307	14,099	813	5,294	754	400,734
	高等・特別支援学校等	194	335,558	7,866	5,879	523	6,795	-	356,621
	小・中学校	365	286,607	-	3,327	434	8,708	578	299,655
	警 察 本 部	351	315,045	1,897	6,840	485	8,194	598	333,060
	計	4,492	329,777	7,515	8,890	956	7,506	591	355,235
公 安 職	警 察 本 部	3,077	331,318	1,773	12,971	720	9,598	2,925	359,305
海 事 職	知 事 部 局	26	405,488	6,423	11,365	635	4,981	8,077	436,969
	高校・特別支援学校等	7	360,486	-	14,214	37,470	3,786	-	415,956
	警 察 本 部	3	413,400	-	2,167	623	-	-	416,190
	計	36	397,397	4,639	11,153	7,796	4,333	5,833	431,152
研 究 職	知 事 部 局	119	367,203	8,664	7,899	2,780	6,323	3,304	396,172
	教育委員会事務局	10	369,260	12,300	11,150	589	10,700	-	403,999
	警 察 本 部	19	329,016	-	6,026	502	10,916	-	346,460
	計	148	362,439	7,797	7,878	2,339	7,208	2,657	390,319

- (注) 1 各行政委員会事務局は、議会事務局、選挙管理委員会事務局、人事委員会事務局、労働委員会事務局及び監査委員事務局をいう。
- 2 一般職に属する学校職員の給与に関する条例(以下「学校職員給与条例」という。)第5条に定める医療職給料表は、一般職の職員の給与に関する条例(以下「職員給与条例」という。)第4条に定める医療職給料表(二)と読み替えて取り扱った。以下同じ。
- 3 給料には、給料の調整額及び教職調整額を含む。
- 4 その他手当は、初任給調整手当、単身赴任手当(基礎額)、特地勤務手当(これに準ずる手当を含む。)及びへき地手当(これに準ずる手当を含む。)である。
- 5 円未満については、四捨五入とした。以下同じ。

給料表	区分 部局	職 員 数	給 料	管理職手当	扶 養 手 当	地 域 手 当	住 居 手 当	その他手当	給 与
医 療 職 (一)	知 事 部 局	8	516,063	69,375	19,688	96,820	3,375	214,500	919,820
医 療 職 (二)	知 事 部 局	3	359,200	-	25,000	576	9,000	-	393,776
	高等・特別支援学校等 小・中学校	4	304,750	-	3,750	462	-	-	308,962
	計	7	328,086	-	12,857	511	3,857	-	345,311
医 療 職 (三)	知 事 部 局	-	-	-	-	-	-	-	-
教 育 職 (一)	教育委員会事務局	20	402,950	5,600	13,550	633	3,410	-	426,143
	高等・特別支援学校等	2,483	386,349	3,921	8,490	597	7,860	362	407,579
	警 察 本 部	2	419,900	-	14,000	651	-	-	434,551
	計	2,505	386,508	3,931	8,534	598	7,818	359	407,749
教 育 職 (二)	教育委員会事務局	15	380,067	3,600	15,600	598	1,800	-	401,665
	小・中学校	6,293	362,892	6,744	6,501	564	8,477	1,271	386,448
	計	6,308	362,933	6,737	6,522	564	8,461	1,268	386,485
合 計	全 給 料 表	16,581	351,775	5,635	8,695	782	8,292	1,380	376,558
	前 年 全 給 料 表	16,811	349,028	5,646	8,866	754	8,220	1,407	373,922
	対 前 年 比	98.6	100.8	99.8	98.1	103.7	100.9	98.1	100.7
参 考	企 業	111	337,590	9,964	12,374	539	5,430	270	366,167
	現 業	-	-	-	-	-	-	-	-

6 それぞれの区分で円未満を四捨五入しているため、給与は内訳の合計と一致しないことがある。

7 前年全給料表欄の数値は、令和5年職員給与実態調査による数値である。

8 公益的法人等派遣職員、専従休職者、任期付研究員、特定任期付職員、暫定再任用職員、定年前再任用短時間勤務職員及び職員給与条例附則第3項又は学校職員給与条例附則第3項により給料月額が決定される職員(以下「条例附則第3項職員」という。)は、含まれていない。以下第12表までについて同じ。

9 条例附則第3項職員を含めた行政職給料表欄の職員数は4,558人、平均給与月額354,268円である。

第2表

給料表別・等級別・号給別人員

第2表-1

行政職給料表

等級 号給	1	2	3	4	5	6	7	8	9
1	人								
2				人					
3			1						
4				人					
5		1	1						1
6									3
7		2	1						
8		89							
9	21	4	3			1			2
10	1	10	10						1
11		1	5						1
12	19	7	3						
13	2	5	4						1
14		76	39						
15		7	1						
16	22	19	20						1
17	2	9	13						
18	6	47	14			1			
19	2	8	6						
20	29	28	59					2	
21	5	5	8					2	
22	1	50	6					10	
23	1	10	10	1				2	
24	24	14	45						
25	4	8	14					3	
26	2	38	14	2					
27	3	8	12						
28	13	15	44						
29	86	5	4	1				1	
30	2	5	24						
31	5	2	9	4			11		
32	100	12	16	2			23		
33	12	1	5	3			13		
34	4		41	6			4		
35	6	1	12	5			2		
36	92	1	13	2			3		
37	13	2	5	5		1	2		
38	9		55	11					
39			19	4			2		
40	8		15	8					
41	8	1	10	12					
42	1	1	51	9					
43	3	1	9				1		
44	3		19	22	1	1			
45		1	9	13	2	3			
46	2		40	7	4				
47			16	14					
48	2		12	28	3				
49	1		19	12	1	3			
50			37	17	4	21			
51	2		8	16	6	49			
52			23	37	8	18			
53	1		6	26	8	54			
54			15	18	4	40			
55	3		4	27	5	42			
56			10	31	16	12			
57			10	13	15	9			
58	1		8	21	6	26			
59			7	21	8	40			
60			3	27	20	19			
61	1		2	10	10	9			
62	1		4	24	8	41	8		
63	1		6	21	10	24			
64	1		7	26	28	9			
65			6	16	7	9			
66			7	15	9	34			
67			1	19	10	20			
68			6	19	37	1			
69	1		9	13	29				
70	2			23	21	32			
71			3	5	7	17			
72			2	19	29	16			
73	1		1	9	14	18			
74			3	22	23	30			
75			5	26	23	5			
76	1		3	18	37	2			

等級 号給		等級								
		1	2	3	4	5	6	7	8	9
77				7	10	20	2			
78				2	6	21	18			
79				3	8	14	13			
80				4	10	42	12			
81				7	8	15	6			
82				4	6	11	6			
83				1	1	13				
84				7	6	25	1			
85				4	4	12	58			
86				6	5	10				
87				4	5	3				
88				6	3	14				
89				3	3	5				
90	1			3	1	4				
91					6	5				
92		1		2	2	14				
93				3	33	100				
94				4						
95				2						
96				6						
97				4						
98				6						
99										
100				4						
101				5						
102				4						
103				2						
104				2						
105				3						
106				4						
107										
108				2						
109				3						
110				2						
111				2						
112				1						
113				17						
114										
115										
116										
117										
118										
119										
120										
121										
122										
123										
124										
125										
計	人数	531	495	1,073	828	741	725	69	20	10
	%	11.8	11.0	23.9	18.4	16.5	16.1	1.5	0.4	0.2
人数総計										4,492

- (注) 1 各等級内の太実線は、当該等級の最高号給の位置を示し、該当人員0の号給は空欄とした(以下第2表の各表について同じ。)
- 2 構成比は、小数点以下第2位を四捨五入した(以下第2表の各表について同じ。)
- 3 行政職給料表は、他の給料表の適用を受けないすべての職員に適用する。

第2表-2

公安職給料表

等級 号給	1	2	3	4	5	6	7	8	9
1	人	人	人	人	人	人	人	人	人
2									
3									
4									
5									
6									
7	38								
8	1		1						
9									
10	39								
11	11		1						
12	1		1						
13	1								
14	4		3						
15	2								
16	30		5	1					
17	1			1					
18	2		2						
19	1		1						
20	37		4	1					
21	1		1						
22	6		3	1					
23	32								
24	35	1	10	4	1				
25	8		1						
26	41		4	2					
27	7	1	1	1	1				
28	27	56	5	4					
29	4	3	2	1					
30	9	6	4	1					1
31	4	5	1	2	1				3
32	59	49	5	2					
33	6	7	2		1				
34	5	14	8	6					
35	3	5							
36	7	34	8	1	2				
37		2	4	3	1				
38	2	8	12	4					
39	2	4	5	1	1				
40		26	13	6	1				
41	2	7	4	3	1	1			
42	5	15	18	12	1	2			
43	2	5	15	4	1				
44		24	21	15	2				
45	1	1	10	6	2			8	
46		12	32	17	1			2	
47	1	3	11	3	4			3	
48	5	14	30	18				2	
49	2	5	13	13	3	1			
50		11	17	26	1				
51	1	4	9	6	2				
52	1	16	24	29	2	1	1	1	
53	1	3	8	17	3	1	6	4	
54	1	10	19	24	3		2		
55	1		14	16	2	2	13	1	
56		2	22	30	2				
57		2	4	19	2	1	3	4	
58		1	13	25	1		1		
59			8	10	2	1	5	1	
60		1	16	25	4	1	1	1	
61	1	1	15	14	7		3	2	
62	1	1	12	22	1	2			
63			7	12	4	3	5		
64			19	32	6	4	1		
65			8	12	3	2	6		
66			7	18	5				
67			7	16	2	3	2		
68	3		5	21	10	3	3		
69			6	16	15	1	3		
70			8	17	6	3			
71			2	15	6	5	5		
72			5	20	6		1		
73			2	17	10	4	2		
74			1	15	8	3			
75			2	24	6	2	2		
76		1		21	5	5	2		

等級 号給	1	2	3	4	5	6	7	8	9	
	77			1	19	7	3	3		
78		1	1	13	5	1				
79			1	16	3	4	2			
80			2	14	5	2				
81				12	7	1				
82				12	11	2	1			
83			1	13	6	8	1			
84			1	10	9	2	1			
85				13	4	3	1			
86			2	15	4	2				
87				9	3	4				
88				9	4	1				
89				11	5					
90				9	4	2				
91				6	2	2				
92				10	2	1				
93				8	100	50				
94				11						
95				6						
96			1	17						
97				2						
98			1	11						
99				7						
100				8						
101				5						
102				8						
103				5						
104				6						
105				8						
106				5						
107				4						
108				5						
109				3						
110				7						
111				8						
112			1	3						
113				5						
114				2						
115				6						
116				7						
117				2						
118				3						
119				6						
120				3						
121				3						
122				4						
123				5						
124				9						
125	1			110						
126										
127										
128										
129										
130										
131										
132										
133										
134										
135										
136										
137										
138										
139										
140										
141			3							
142										
143										
144										
145		1								
計	人数	455	362	538	1,145	329	139	76	29	4
	%	14.8	11.8	17.5	37.2	10.7	4.5	2.5	0.9	0.1
人数総計									3,077	

(注) 公安職給料表は、警察官に適用する。

第2表-3

海 事 職 給 料 表

等級 号給	1	2	3	4	5	6
1	人	人	人	人	人	人
2						
3						
4						
5						
6						
7						
8			1			
9						
10						
11						
12						
13						
14		1				
15						
16						
17						
18						
19						
20						
21						
22						
23						
24						
25						
26						
27						
28						
29						
30						
31						
32						
33			1			
34						
35			1			
36						
37						
38						
39				2		
40				1		
41						
42						
43		1				
44						
45					1	
46						
47						
48						
49						
50					1	
51						
52				2		
53						
54			1			
55						
56						
57						
58						
59						
60						
61						
62				2		
63						
64						
65						
66				1		
67				1		
68			1			
69						
70				3		
71			1	2		
72				1		
73			2			
74						
75				2		
76						



等級		1	2	3	4	5	6
号給							
77				1	1		
78					2		
79							
80							
81			1				
82							
83							
84							
85							
86							
87							
88					1		
89							
90							
91							
92							
93							
94							
95							
96							
97			1				
98							
99							
100							
101							
計	人数	0	2	11	21	2	0
	%	0.0	5.6	30.6	58.3	5.6	0.0
人数総計							36

(注) 海事職給料表は、船舶に乗り組む船長、航海士、機関長、機関士等に適用する。

第2表-4

研究職給料表

等級 号給	1	2	3	4	5
1	人	人	人	人	人
2					
3					
4					
5					
6					
7					
8					
9					
10					
11					
12					
13					
14					
15					
16					
17					
18					
19					
20					
21		1			
22		5			
23					
24		1			
25					
26		2			
27		1			
28		1		1	
29	1				
30				2	
31		2			
32	3				
33	2				1
34		1		1	1
35		1			
36				1	
37	2				
38					
39				3	2
40				1	1
41				1	
42				2	
43		1			1
44		1		1	
45					2
46		2			
47		1		1	2
48		1			3
49	1			2	1
50		1			2
51					2
52	1	2			2
53		3		3	2
54		1			1
55				2	
56					
57		1		1	2
58		1			
59		1		2	
60		1			2
61		1		1	1
62		2		1	2
63		2			1
64					1
65					
66		1		1	1
67				1	1
68				1	1
69				1	3
70		2			2
71		1		1	1
72		1		2	1
73					15
74		2			1
75		1			
76					

等級		1	2	3	4	5
号給	77					
	78					
	79					
	80					
	81					
	82					
	83					
	84		1			
	85					
	86					
	87		1			
	88					
	89			1		
	90					
	91					
	92					
	93					
	94					
	95					
	96					
	97					
	98					
	99					
	100					
	101					
	102					
	103					
	104					
	105					
	106					
	107					
	108					
	109					
	110					
	111					
	112					
	113					
	114					
	115					
	116					
	117					
	118					
	119					
	120					
	121					
計	人数	10	47	33	57	1
	%	6.8	31.8	22.3	38.5	0.7
人数総計						148

(注) 研究職給料表は、試験場等に勤務し、試験研究又は調査研究の業務に従事する職員に適用する。

第2表-5

医 療 職 給 料 表 (一)

等級 号給	1	2	3	4
1	人	人	人	人
2				
3				
4				
5				
6				
7				
8				
9				
10				
11				
12				
13			1	
14				
15				
16				
17				
18				
19				
20			1	
21				
22				
23				
24			1	
25				
26				
27				
28				
29				
30				
31				
32				
33				
34				
35				
36				
37				
38				
39				
40				
41				
42				
43				
44				
45				
46				
47				
48				
49				1
50				
51				
52				
53				
54				
55				
56			1	
57				
58				
59				
60				
61				
62				
63				
64			1	
65				
66				
67				
68				
69				
70				
71				
72				
73				
74				
75				
76				

等級		1	2	3	4
号給					
77					
78					
79					
80					
81					
82					
83					
84					
85				2	
86					
87					
88					
89					
90					
91					
92					
93					
94					
95					
96					
97					
計	人数	0	0	7	1
	%	0.0	0.0	87.5	12.5
人数総計					8

(注) 医療職給料表(一)は、病院、保健所等に勤務する医師及び歯科医師に適用する。

第2表-6

医療職給料表(二)

等級 号給	1	2	3	4	5	6	7
1	人						
2		人					
3			人				
4				人			
5					人		
6						人	
7							人
8							
9							
10							
11							
12							
13							
14							
15							
16							
17							
18							
19							
20							
21							
22							
23							
24							
25							
26							
27							
28							
29							
30							
31							
32			1				
33							
34							
35							
36		1					
37							
38							
39							
40							
41							
42							
43							
44							
45					1		
46							
47							
48							
49							
50							
51							
52							
53				1			
54							
55							
56							
57							
58							
59							
60							
61							
62							
63							
64							
65							
66					1		
67							
68					1		
69							
70							
71							
72				1			
73							
74							
75							
76							

等級		1	2	3	4	5	6	7
号給								
77								
78								
79								
80								
81								
82								
83								
84								
85								
86								
87								
88								
89								
90								
91								
92								
93								
94								
95								
96								
97								
98								
99								
100								
101								
102								
103								
104								
105								
106								
107								
108								
109								
110								
111								
112								
113								
計	人数	0	2	0	2	3	0	0
	%	0.0	28.6	0.0	28.6	42.9	0.0	0.0
人数総計								7

(注) 医療職給料表(二)は、児童福祉施設等に勤務する栄養士等に適用する。

第2表-7

医療職給料表(三)

等級		1	2	3	4	5	6	7
号給		人	人	人	人	人	人	人
1								
2								
3								
4								
55								
56								
57								
58								
67								
68								
69								
70								
91								
92								
93								
94								
111								
112								
113								
114								
123								
124								
125								
126								
151								
152								
153								
154								
166								
167								
168								
169								
計	人数	0	0	0	0	0	0	0
	%	0.0	0.0	0.0	0.0	0.0	0.0	0.0
人数総計								0

(注) 医療職給料表(三)は、児童福祉施設等に勤務する看護師等に適用する。



第2表-8

教 育 職 給 料 表 (一)

等級 号給	1	2	3	4
1	人	人	人	人
2		1		
3				
4				
5	1	21		
6				
7		3		
8	2	19		
9		11		
10		1		
11		1		
12	1	29		
13		6		
14	1	4		
15	1	1		
16		19		
17		3		
18		6		
19		4		
20		29		
21	2	16		
22		4		1
23		6		
24	2	17		1
25	3	10		1
26		6		2
27	1	8		1
28		13		1
29	2	26		4
30		9		2
31		6		5
32	1	13		3
33		18		3
34		2		5
35		13		2
36	1	11		5
37	1	25		20
38		3		
39		14		
40	1	6		
41		18		
42		8		
43		22		
44	1	11		
45	1	15		
46		5		
47		27		
48		11		
49		12	1	
50		7		
51		20	1	
52		6		
53	2	15		
54	1	4	1	
55	1	18	1	
56		14		

等級 号給	1	2	3	4
57	1	17	5	
58	1	8	6	
59		28	6	
60		5	4	
61		24	4	
62		8	9	
63	4	19	2	
64	1	14	2	
65		23	2	
66	1	8	8	
67	1	14	6	
68		6	1	
69	1	23	2	
70		5	4	
71	2	21	3	
72	1	8	2	
73		20	3	
74		5	2	
75		15	2	
76		7	1	
77	2	12	20	
78		5		
79	1	13		
80		9		
81	1	26		
82	1	8		
83	1	15		
84		7		
85	4	16		
86		6		
87		22		
88	1	5		
89		19		
90	1	11		
91	1	17		
92	2	7		
93	1	16		
94	1	12		
95		25		
96		8		
97	2	12		
98		8		
99	1	12		
100		11		
101	1	22		
102	2	5		
103		26		
104	1	4		
105	2	18		
106	3	5		
107	4	12		
108	1	11		
109		12		
110		8		
111		34		
112		10		

等級		1	2	3	4
号給					
113			24		
114	2		15		
115	1		15		
116	1		7		
117			11		
118	1		17		
119			28		
120	1		16		
121	2		16		
122	1		15		
123	3		24		
124			12		
125	1		24		
126			20		
127			28		
128	2		11		
129			21		
130			9		
131	1		30		
132			18		
133			24		
134			33		
135			48		
136			61		
137			48		
138			38		
139			81		
140			95		
141			47		
142			36		
143	1		18		
144			13		
145			12		
146					
147					
148					
149					
150					
151					
152					
153	2				
計	人数	92	2,259	98	56
	%	3.7	90.2	3.9	2.2
				人数総計	2,505

(注) 教育職給料表(一)は、高等学校等に勤務する校長、副校長、教頭、教諭、養護教諭、助教諭、実習助手等に適用する。

第2表-9

教 育 職 給 料 表 (二)

等級 号給	1	2	3	4
	人	人	人	人
1				
2				
3				
4				
5				
6				
7				
8				
9				
10				
11				
12				
13				
14				
15		1		
16				
17		132		
18		1		1
19		12		7
20		123		12
21		18		23
22		13		27
23		3		22
24		151		18
25		12		29
26		13		14
27		8		20
28		141		20
29		28		21
30		24		7
31		7		8
32		39		21
33		128		20
34		9		16
35		21		16
36		36		83
37		125		
38		13		
39		23		
40		39		
41		133		
42		24		
43		39		
44		28		
45		57		
46		18		
47		102		
48		14		
49		58		
50		17		
51		96		
52		25		
53		60		
54		20		
55		80	1	
56		23		

等級 号給	1	2	3	4
57		51	1	
58		27		
59		89	3	
60		28		
61		49	3	
62		15	4	
63		73	4	
64		15	5	
65		38	3	
66		15	3	
67		46	2	
68		29	8	
69		55	3	
70		17	4	
71		53	9	
72		19	12	
73		65	7	
74		17	27	
75		51	23	
76		19	13	
77		55	13	
78		23	40	
79		36	16	
80		18	13	
81		47	10	
82		29	50	
83		38	8	
84		24	11	
85		50	9	
86		23	34	
87		38	9	
88		24	7	
89		38	8	
90		20	17	
91		42	6	
92		17	1	
93		40	45	
94		24		
95		40		
96		14		
97		39		
98		15		
99		44		
100		18		
101		43		
102		26		
103		33		
104		23		
105		34		
106		28		
107		45		
108		14		
109		35		
110		16		
111		29		
112		32		

等級		1	2	3	4
号給					
113			30		
114			27		
115			28		
116			21		
117			33		
118			29		
119			27		
120			20		
121			26		
122			14		
123			27		
124			12		
125			32		
126			17		
127			22		
128			19		
129			26		
130			15		
131			23		
132			24		
133			20		
134			15		
135			34		
136			24		
137			30		
138			20		
139			45		
140			28		
141			25		
142			31		
143			46		
144			35		
145			62		
146			51		
147			96		
148			94		
149			111		
150			86		
151			118		
152			79		
153			54		
154			45		
155			28		
156			23		
157			20		
計	人数	0	5,491	432	385
	%	0.0	87.0	6.8	6.1
				人数総計	6,308

(注) 教育職給料表(二)は、中学校、小学校等に勤務する校長、副校長、教頭、教諭、養護教諭、助教諭等に適用する。

第3表

## 給料表別・学歴別・男女別人員

給料表		学歴		大学卒	短大卒	高校卒	中学卒	計	男女別人員 構成比(%)
		人数	男女 計						
行政職	人数	男	2,242	101	628	3	2,974	66.2	
		女	880	165	473	-	1,518	33.8	
	計	3,122	266	1,101	3	4,492			
	%		69.5	5.9	24.5	0.1	100.0		
公安職	人数	男	1,598	63	1,038	-	2,699	87.7	
		女	190	7	180	1	378	12.3	
	計	1,788	70	1,218	1	3,077			
	%		58.1	2.3	39.6	0.0	100.0		
海事職	人数	男	13	16	6	-	35	97.2	
		女	1	-	-	-	1	2.8	
	計	14	16	6	-	36			
	%		38.9	44.4	16.7	-	100.0		
研究職	人数	男	97	1	2	-	100	67.6	
		女	45	2	1	-	48	32.4	
	計	142	3	3	-	148			
	%		95.9	2.0	2.0	-	100.0		
医療職(一)	人数	男	8	-	-	-	8	100.0	
		女	-	-	-	-	-	-	
	計	8	-	-	-	8			
	%		100.0	-	-	-	100.0		
医療職(二)	人数	男	-	1	-	-	1	14.3	
		女	3	3	-	-	6	85.7	
	計	3	4	-	-	7			
	%		42.9	57.1	-	-	100.0		
医療職(三)	人数	男	-	-	-	-	-	-	
		女	-	-	-	-	-	-	
	計	-	-	-	-	-			
	%		-	-	-	-	-		
教育職(一)	人数	男	1,287	29	67	-	1,383	55.2	
		女	1,065	39	18	-	1,122	44.8	
	計	2,352	68	85	-	2,505			
	%		93.9	2.7	3.4	-	100.0		
教育職(二)	人数	男	2,622	19	-	-	2,641	41.9	
		女	3,471	196	-	-	3,667	58.1	
	計	6,093	215	-	-	6,308			
	%		96.6	3.4	-	-	100.0		
合計	人数	男	7,867	230	1,741	3	9,841	59.4	
		女	5,655	412	672	1	6,740	40.6	
	計	13,522	642	2,413	4	16,581			
	%		81.6	3.9	14.6	0.0	100.0		
参 考	企業	人数	60	9	38	-	107	96.4	
		男女 計	2	2	-	-	4	3.6	
	計	62	11	38	-	111			
	%		55.9	9.9	34.2	-	100.0		
現業	人数	男	-	-	-	-	-	-	
		女	-	-	-	-	-	-	
	計	-	-	-	-	-			
	%		-	-	-	-	-		

(注) 構成比は、小数点以下第2位を四捨五入しているため、内訳の合計が計と一致しない場合がある(以下第4表から第12表までの各表について同じ。)

第4表

## 給料表別・年齢別・男女別人員

給料表		年齢(歳)		～20	21～25	26～30	31～35	36～40	41～45	46～50	51～55	56～60	61～	計	平均年齢(歳)
		人数	男女計												
行政職	人数	男女計	38	226	242	269	330	348	459	616	444	2	2,974	44.0	
		男女計	32	251	223	144	136	169	231	236	96	-	1,518	39.3	
	男女計		70	477	465	413	466	517	690	852	540	2	4,492	42.4	
	%			1.6	10.6	10.4	9.2	10.4	11.5	15.4	19.0	12.0	0.0	100.0	
公安職	人数	男女計	79	275	302	334	509	428	336	231	205	-	2,699	39.5	
		男女計	42	94	71	67	31	22	25	21	5	-	378	31.8	
	男女計		121	369	373	401	540	450	361	252	210	-	3,077	38.6	
	%			3.9	12.0	12.1	13.0	17.5	14.6	11.7	8.2	6.8	-	100.0	
海事職	人数	男女計	-	-	2	1	2	3	9	10	8	-	35	49.4	
		男女計	-	-	-	-	-	1	-	-	-	-	1	42.7	
	男女計		-	-	2	1	2	4	9	10	8	-	36	49.2	
	%			-	-	5.6	2.8	5.6	11.1	25.0	27.8	22.2	-	100.0	
研究職	人数	男女計	-	5	12	8	11	11	15	22	15	1	100	44.9	
		男女計	-	2	3	8	8	8	9	8	2	-	48	42.4	
	男女計		-	7	15	16	19	19	24	30	17	1	148	44.1	
	%			-	4.7	10.1	10.8	12.8	12.8	16.2	20.3	11.5	0.7	100.0	
医療職(一)	人数	男女計	-	-	-	-	2	-	2	1	-	3	8	52.7	
		男女計	-	-	-	-	-	-	-	-	-	-	-	-	
	男女計		-	-	-	-	2	-	2	1	-	3	8	52.7	
	%			-	-	-	-	25.0	-	25.0	12.5	-	37.5	100.0	
医療職(二)	人数	男女計	-	-	-	-	-	-	1	-	-	-	1	48.7	
		男女計	-	-	-	2	-	2	1	1	-	-	6	42.3	
	男女計		-	-	-	2	-	2	2	1	-	-	7	43.3	
	%			-	-	-	28.6	-	28.6	28.6	14.3	-	-	100.0	
医療職(三)	人数	男女計	-	-	-	-	-	-	-	-	-	-	-	-	
		男女計	-	-	-	-	-	-	-	-	-	-	-	-	
	男女計		-	-	-	-	-	-	-	-	-	-	-	-	
	%			-	-	-	-	-	-	-	-	-	-	-	
教育職(一)	人数	男女計	3	61	125	172	138	153	183	232	316	-	1,383	45.1	
		男女計	2	76	107	94	101	131	195	220	196	-	1,122	44.9	
	男女計		5	137	232	266	239	284	378	452	512	-	2,505	45.0	
	%			0.2	5.5	9.3	10.6	9.5	11.3	15.1	18.0	20.4	-	100.0	
教育職(二)	人数	男女計	-	253	415	341	243	214	259	432	484	-	2,641	42.4	
		男女計	-	398	553	480	386	371	417	573	489	-	3,667	41.3	
	男女計		-	651	968	821	629	585	676	1,005	973	-	6,308	41.8	
	%			-	10.3	15.3	13.0	10.0	9.3	10.7	15.9	15.4	-	100.0	
合計	人数	男女計	120	820	1,098	1,125	1,235	1,157	1,264	1,544	1,472	6	9,841	42.4	
		男女計	76	821	957	795	662	704	878	1,059	788	-	6,740	41.4	
	男女計		196	1,641	2,055	1,920	1,897	1,861	2,142	2,603	2,260	6	16,581	42.1	
	%			1.2	9.9	12.4	11.6	11.4	11.2	12.9	15.7	13.6	0.0	100.0	
参 考	企業	人数	7	5	8	5	12	18	17	15	20	-	107	43.7	
		男女計	-	1	-	1	-	-	2	-	-	-	4	39.8	
	男女計		7	6	8	6	12	18	19	15	20	-	111	43.6	
	%			6.3	5.4	7.2	5.4	10.8	16.2	17.1	13.5	18.0	-	100.0	
現業	人数	男女計	-	-	-	-	-	-	-	-	-	-	-	-	
		男女計	-	-	-	-	-	-	-	-	-	-	-	-	
	%			-	-	-	-	-	-	-	-	-	-	-	

(注) 条例附則第3項職員を含めた行政職給料表欄の平均年齢(男女計)は42.7歳である。



第5表

## 給料表別・経験年数別・男女別人員

給料表		経験年数(年)		～5	6～10	11～15	16～20	21～25	26～30	31～35	36～	計	平均経験年数(年)
		人数	男女計										
行政職	人数	男	372	291	318	336	354	509	589	205	2,974	21.4	
		女	353	214	149	158	168	184	213	79	1,518	17.5	
	計	725	505	467	494	522	693	802	284	4,492	20.1		
	%	16.1	11.2	10.4	11.0	11.6	15.4	17.9	6.3	100.0			
公安職	人数	男	379	373	421	567	364	223	206	166	2,699	17.7	
		女	138	85	64	30	16	22	17	6	378	11.0	
	計	517	458	485	597	380	245	223	172	3,077	16.9		
	%	16.8	14.9	15.8	19.4	12.3	8.0	7.2	5.6	100.0			
海事職	人数	男	2	-	1	2	8	8	11	3	35	27.3	
		女	-	-	-	1	-	-	-	-	1	19.0	
	計	2	-	1	3	8	8	11	3	36	27.1		
	%	5.6	-	2.8	8.3	22.2	22.2	30.6	8.3	100.0			
研究職	人数	男	17	10	9	10	13	18	14	9	100	20.4	
		女	6	6	10	5	7	9	4	1	48	18.0	
	計	23	16	19	15	20	27	18	10	148	19.6		
	%	15.5	10.8	12.8	10.1	13.5	18.2	12.2	6.8	100.0			
医療職(一)	人数	男	-	-	3	-	2	-	1	2	8	25.2	
		女	-	-	-	-	-	-	-	-	-	-	
	計	-	-	3	-	2	-	1	2	8	25.2		
	%	-	-	37.5	-	25.0	-	12.5	25.0	100.0			
医療職(二)	人数	男	-	-	-	-	-	1	-	-	1	27.0	
		女	-	2	-	2	-	1	1	-	6	19.3	
	計	-	2	-	2	-	2	1	-	7	20.4		
	%	-	28.6	-	28.6	-	28.6	14.3	-	100.0			
医療職(三)	人数	男	-	-	-	-	-	-	-	-	-	-	
		女	-	-	-	-	-	-	-	-	-	-	
	計	-	-	-	-	-	-	-	-	-	-		
	%	-	-	-	-	-	-	-	-	-	-		
教育職(一)	人数	男	123	175	174	149	161	195	287	119	1,383	21.9	
		女	132	112	121	116	157	191	217	76	1,122	21.5	
	計	255	287	295	265	318	386	504	195	2,505	21.7		
	%	10.2	11.5	11.8	10.6	12.7	15.4	20.1	7.8	100.0			
教育職(二)	人数	男	443	449	302	226	218	341	488	174	2,641	19.1	
		女	641	578	468	432	414	390	580	164	3,667	18.2	
	計	1,084	1,027	770	658	632	731	1,068	338	6,308	18.6		
	%	17.2	16.3	12.2	10.4	10.0	11.6	16.9	5.4	100.0			
合計	人数	男	1,336	1,298	1,228	1,290	1,120	1,295	1,596	678	9,841	19.5	
		女	1,270	997	812	744	762	797	1,032	326	6,740	18.7	
	計	2,606	2,295	2,040	2,034	1,882	2,092	2,628	1,004	16,581	19.0		
	%	15.7	13.8	12.3	12.3	11.4	12.6	15.8	6.1	100.0			
参 考	企業	人数	14	8	9	14	17	16	14	15	107	22.0	
		男女計	1	1	-	-	-	2	-	-	4	17.8	
	計	15	9	9	14	17	18	14	15	111	21.8		
	%	13.5	8.1	8.1	12.6	15.3	16.2	12.6	13.5	100.0			
現業	人数	男	-	-	-	-	-	-	-	-	-	-	
		女	-	-	-	-	-	-	-	-	-	-	
	計	-	-	-	-	-	-	-	-	-	-		
	%	-	-	-	-	-	-	-	-	-	-		

第6表

## 給料表別・勤続年数別・男女別人員

給料表		勤続年数(年)		～5	6～10	11～15	16～20	21～25	26～30	31～35	36～	計	平均勤続年数(年)
		人数	男女計										
行政職	人数	男	525	348	315	321	290	506	525	144	2,974	19.4	
		女	421	217	139	131	153	183	201	73	1,518	16.5	
	計	946	565	454	452	443	689	726	217	4,492	18.4		
	%		21.1	12.6	10.1	10.1	9.9	15.3	16.2	4.8	100.0		
公安職	人数	男	431	407	477	528	320	188	204	144	2,699	16.7	
		女	141	97	57	25	14	23	15	6	378	10.5	
	計	572	504	534	553	334	211	219	150	3,077	15.9		
	%		18.6	16.4	17.4	18.0	10.9	6.9	7.1	4.9	100.0		
海事職	人数	男	3	-	1	3	7	10	11	-	35	24.9	
		女	-	-	-	1	-	-	-	-	1	18.8	
	計	3	-	1	4	7	10	11	-	36	24.7		
	%		8.3	-	2.8	11.1	19.4	27.8	30.6	-	100.0		
研究職	人数	男	24	9	11	11	15	10	14	6	100	17.6	
		女	8	7	11	5	6	8	2	1	48	16.0	
	計	32	16	22	16	21	18	16	7	148	17.1		
	%		21.6	10.8	14.9	10.8	14.2	12.2	10.8	4.7	100.0		
医療職(一)	人数	男	4	1	1	1	-	-	1	-	8	10.6	
		女	-	-	-	-	-	-	-	-	-	-	
	計	4	1	1	1	-	-	1	-	8	10.6		
	%		50.0	12.5	12.5	12.5	-	-	12.5	-	100.0		
医療職(二)	人数	男	-	-	-	-	-	1	-	-	1	26.9	
		女	-	2	-	2	-	1	1	-	6	18.8	
	計	-	2	-	2	-	2	1	-	7	20.0		
	%		-	28.6	-	28.6	-	28.6	14.3	-	100.0		
医療職(三)	人数	男	-	-	-	-	-	-	-	-	-	-	
		女	-	-	-	-	-	-	-	-	-	-	
	計	-	-	-	-	-	-	-	-	-	-		
	%		-	-	-	-	-	-	-	-	-		
教育職(一)	人数	男	318	205	144	103	103	165	266	79	1,383	18.0	
		女	257	172	91	90	105	164	185	58	1,122	17.9	
	計	575	377	235	193	208	329	451	137	2,505	17.9		
	%		23.0	15.0	9.4	7.7	8.3	13.1	18.0	5.5	100.0		
教育職(二)	人数	男	701	499	273	164	124	302	482	96	2,641	16.2	
		女	905	761	481	323	216	346	562	73	3,667	15.4	
	計	1,606	1,260	754	487	340	648	1,044	169	6,308	15.7		
	%		25.5	20.0	12.0	7.7	5.4	10.3	16.6	2.7	100.0		
合計	人数	男	2,006	1,469	1,222	1,131	859	1,182	1,503	469	9,841	17.0	
		女	1,732	1,256	779	577	494	725	966	211	6,740	16.3	
	計	3,738	2,725	2,001	1,708	1,353	1,907	2,469	680	16,581	16.6		
	%		22.5	16.4	12.1	10.3	8.2	11.5	14.9	4.1	100.0		
参 考	企業	人数	17	13	7	12	15	17	14	12	107	20.4	
		男女計	1	1	-	-	-	2	-	-	4	17.5	
	計	18	14	7	12	15	19	14	12	111	20.3		
	%		16.2	12.6	6.3	10.8	13.5	17.1	12.6	10.8	100.0		
現業	人数	男	-	-	-	-	-	-	-	-	-	-	
		女	-	-	-	-	-	-	-	-	-	-	
	計	-	-	-	-	-	-	-	-	-	-		
	%		-	-	-	-	-	-	-	-	-		

第7表

## 給料表別管理職手当の状況

支給区分 給料表		1種	2種	3種	4種	5種	6種	7種	受給者計	受給者1人 当たり管理 職手当額
										円
行政職	人数	28	57	131	85	182	31	-	514	65,673
	%	5.4	11.1	25.5	16.5	35.4	6.0	-	100.0	
公安職	人数	1	23	33	10	-	-	-	67	81,448
	%	1.5	34.3	49.3	14.9	-	-	-	100.0	
海事職	人数	-	-	-	-	3	-	-	3	55,667
	%	-	-	-	-	100.0	-	-	100.0	
研究職	人数	-	1	-	9	8	-	-	18	64,111
	%	-	5.6	-	50.0	44.4	-	-	100.0	
医療職(一)	人数	-	1	5	-	-	-	-	6	92,500
	%	-	16.7	83.3	-	-	-	-	100.0	
医療職(二)	人数	-	-	-	-	-	-	-	-	-
	%	-	-	-	-	-	-	-	-	
医療職(三)	人数	-	-	-	-	-	-	-	-	-
	%	-	-	-	-	-	-	-	-	
教育職(一)	人数	-	-	24	27	64	34	36	185	53,232
	%	-	-	13.0	14.6	34.6	18.4	19.5	100.0	
教育職(二)	人数	-	-	49	97	389	270	-	805	52,788
	%	-	-	6.1	12.0	48.3	33.5	-	100.0	
合計	人数	29	82	242	228	646	335	36	1,598	58,467
	%	1.8	5.1	15.1	14.3	40.4	21.0	2.3	100.0	
参 考	企業	人数	1	-	8	-	8	-	17	65,059
		%	5.9	-	47.1	-	47.1	-	100.0	
考	現業	人数	-	-	-	-	-	-	-	-
		%	-	-	-	-	-	-	-	
知事部局の例		部長 局長	部次長 審議監	課長 出先所長	出先次長	調整監	徴収監 検査監			

第8表

給料表別扶養手当の状況

給料表	区分	受給者						非受給者	合計	受給者1人 当たり扶養 手当額	
		扶養親族数					計				
		配偶者	子	うち特定期 間にある子	配偶者及び 子以外の 扶養親族	計					
											人数
行政職	人数 %	958	2,836	1,033	32	3,826	1,921 42.8	2,571 57.2	4,492 100.0	円 20,788	
公安職	人数 %	1,149	2,922	634	9	4,080	1,752 56.9	1,325 43.1	3,077 100.0	22,780	
海事職	人数 %	11	27	12	-	38	20 55.6	16 44.4	36 100.0	20,075	
研究職	人数 %	25	86	28	1	112	62 41.9	86 58.1	148 100.0	18,806	
医療職(一)	人数 %	5	10	5	-	15	6 75.0	2 25.0	8 100.0	26,250	
医療職(二)	人数 %	-	7	4	-	7	3 42.9	4 57.1	7 100.0	30,000	
医療職(三)	人数 %	-	-	-	-	-	- -	- -	- -	-	
教育職(一)	人数 %	466	1,540	560	23	2,029	1,012 40.4	1,493 59.6	2,505 100.0	21,125	
教育職(二)	人数 %	719	3,131	968	49	3,899	2,019 32.0	4,289 68.0	6,308 100.0	20,377	
合計	人数 %	3,333	10,559	3,244	114	14,006	6,795 41.0	9,786 59.0	16,581 100.0	21,218	
参 考	企業	人数 %	38	97	30	1	136	61 55.0	50 45.0	111 100.0	22,516
	現業	人数 %	-	-	-	-	-	- -	- -	- -	-

(注) 特定期間とは、満16歳の年度初めから満22歳の年度末までの期間をいう。

第9表

## 給料表別住居手当の状況

区分 給料表		受給者				非受給者	合計	受給者1人 当たり住居 手当額 円	
		100円～ 11,000円	11,100円～ 26,900円	27,000円	計				
行政職	人数	3	672	682	1,357	3,135	4,492	24,849	
	%	0.1	15.0	15.2	30.2	69.8	100.0		
公安職	人数	4	631	574	1,209	1,868	3,077	24,428	
	%	0.1	20.5	18.7	39.3	60.7	100.0		
海事職	人数	-	4	2	6	30	36	26,000	
	%	-	11.1	5.6	16.7	83.3	100.0		
研究職	人数	-	16	25	41	107	148	26,020	
	%	-	10.8	16.9	27.7	72.3	100.0		
医療職(一)	人数	-	-	1	1	7	8	27,000	
	%	-	-	12.5	12.5	87.5	100.0		
医療職(二)	人数	-	-	1	1	6	7	27,000	
	%	-	-	14.3	14.3	85.7	100.0		
医療職(三)	人数	-	-	-	-	-	-	-	
	%	-	-	-	-	-	-		
教育職(一)	人数	2	344	431	777	1,728	2,505	25,204	
	%	0.1	13.7	17.2	31.0	69.0	100.0		
教育職(二)	人数	6	1,036	1,087	2,129	4,179	6,308	25,070	
	%	0.1	16.4	17.2	33.8	66.2	100.0		
合計	人数	15	2,703	2,803	5,521	11,060	16,581	24,902	
	%	0.1	16.3	16.9	33.3	66.7	100.0		
参 考	企業	人数	-	12	13	25	86	111	24,108
		%	-	10.8	11.7	22.5	77.5	100.0	
考	現業	人数	-	-	-	-	-	-	-
		%	-	-	-	-	-	-	

第10表

給料表別単身赴任手当の状況

給料表		距離										計	受給者1人 当たり単身 赴任手当額
		100km 未満	100km 以上 ～ 300km 未満	300km 以上 ～ 500km 未満	500km 以上 ～ 700km 未満	700km 以上 ～ 900km 未満	900km 以上 ～ 1,100km 未満	1,100km 以上 ～ 1,300km 未満	1,300km 以上 ～ 1,500km 未満	1,500km 以上 ～ 2,000km 未満	2,000km 以上		
行政職	人数	14	11	2	1	-	12	-	-	-	-	40	円 45,600
	%	35.0	27.5	5.0	2.5	-	30.0	-	-	-	-	100.0	
公安職	人数	259	29	-	-	-	3	-	-	-	-	291	31,210
	%	89.0	10.0	-	-	-	1.0	-	-	-	-	100.0	
海事職	人数	4	3	-	-	-	-	-	-	-	-	7	33,429
	%	57.1	42.9	-	-	-	-	-	-	-	-	100.0	
研究職	人数	-	-	-	-	-	1	-	-	-	-	1	70,000
	%	-	-	-	-	-	100.0	-	-	-	-	100.0	
医療職(一)	人数	-	-	-	-	-	-	-	-	-	-	-	-
	%	-	-	-	-	-	-	-	-	-	-	-	
医療職(二)	人数	-	-	-	-	-	-	-	-	-	-	-	-
	%	-	-	-	-	-	-	-	-	-	-	-	
医療職(三)	人数	-	-	-	-	-	-	-	-	-	-	-	-
	%	-	-	-	-	-	-	-	-	-	-	-	
教育職(一)	人数	19	11	-	-	-	-	-	-	-	-	30	32,933
	%	63.3	36.7	-	-	-	-	-	-	-	-	100.0	
教育職(二)	人数	78	48	-	-	-	-	-	-	-	-	126	33,048
	%	61.9	38.1	-	-	-	-	-	-	-	-	100.0	
合計	人数	374	102	2	1	-	16	-	-	-	-	495	33,055
	%	75.6	20.6	0.4	0.2	-	3.2	-	-	-	-	100.0	
参 考	企業	人数	1	-	-	-	-	-	-	-	-	1	30,000
	%	100.0	-	-	-	-	-	-	-	-	-	100.0	
現業	人数	-	-	-	-	-	-	-	-	-	-	-	-
	%	-	-	-	-	-	-	-	-	-	-	-	

第11表

## 給料表別通勤手当の状況

区分 給料表		受給者							非受給者	合計	受給者1人 当たり通勤 手当額	
		交通機関 利用者	交通用具使用者				併用者	計				
			自家用 自動車	スクーター・ オートバイ	自転車	計						
行政職	人数	97	2,920	57	251	3,228	411	3,736	756	4,492	円 16,529	
	%	2.2	65.0	1.3	5.6	71.9	9.1	83.2	16.8	100.0		
公安職	人数	35	1,997	116	83	2,196	23	2,254	823	3,077	8,172	
	%	1.1	64.9	3.8	2.7	71.4	0.7	73.3	26.7	100.0		
海事職	人数	1	23	-	1	24	3	28	8	36	21,740	
	%	2.8	63.9	-	2.8	66.7	8.3	77.8	22.2	100.0		
研究職	人数	2	111	1	7	119	5	126	22	148	14,209	
	%	1.4	75.0	0.7	4.7	80.4	3.4	85.1	14.9	100.0		
医療職(一)	人数	-	6	-	-	6	1	7	1	8	22,858	
	%	-	75.0	-	-	75.0	12.5	87.5	12.5	100.0		
医療職(二)	人数	-	6	-	-	6	-	6	1	7	7,500	
	%	-	85.7	-	-	85.7	-	85.7	14.3	100.0		
医療職(三)	人数	-	-	-	-	-	-	-	-	-	-	
	%	-	-	-	-	-	-	-	-	-		
教育職(一)	人数	22	2,004	1	9	2,014	249	2,285	220	2,505	14,450	
	%	0.9	80.0	0.0	0.4	80.4	9.9	91.2	8.8	100.0		
教育職(二)	人数	11	5,528	6	15	5,549	157	5,717	591	6,308	8,367	
	%	0.2	87.6	0.1	0.2	88.0	2.5	90.6	9.4	100.0		
合計	人数	168	12,595	181	366	13,142	849	14,159	2,422	16,581	11,557	
	%	1.0	76.0	1.1	2.2	79.3	5.1	85.4	14.6	100.0		
参 考	企業	人数	1	70	-	1	71	21	93	18	111	22,997
		%	0.9	63.1	-	0.9	64.0	18.9	83.8	16.2	100.0	
考	現業	人数	-	-	-	-	-	-	-	-	-	-
		%	-	-	-	-	-	-	-	-	-	

第12表

給料表別・通勤方法別・通勤距離(片道)別人員

給料表	距離 方法		2km	2km	4km	6km	10km	14km	18km	22km	26km	30km	34km	38km	42km	46km
			未満	以上	以上	以上	以上	以上	以上	以上	以上	以上	以上	以上	以上	以上
			4km	6km	10km	14km	18km	22km	26km	30km	34km	38km	42km	46km	50km	
			未満	未満	未満	未満	未満	未満	未満	未満	未満	未満	未満	未満	未満	未満
行政職	交通機関		-	11	15	25	6	2	3	-	7	1	-	1	5	2
	自動車等		187	380	438	354	232	210	325	167	120	123	133	139	110	92
	自転車		226	199	43	8	1	-	-	-	-	-	-	-	-	-
	併用		-	-	-	2	-	5	3	3	1	12	10	8	7	25
	徒歩		313	23	1	-	-	-	-	-	-	-	-	-	-	-
	その他		-	2	2	-	-	-	-	-	-	-	-	-	2	-
計	人数	726	615	499	389	239	217	331	170	128	136	143	150	122	119	
	%	16.2	13.7	11.1	8.7	5.3	4.8	7.4	3.8	2.8	3.0	3.2	3.3	2.7	2.6	
公安職	交通機関		-	4	8	11	5	-	1	1	1	1	1	-	-	-
	自動車等		298	364	337	374	238	214	214	132	94	63	44	23	10	3
	自転車		44	52	24	6	-	-	1	-	-	-	-	-	-	-
	併用		-	-	-	1	-	-	2	-	-	4	5	-	3	1
	徒歩		235	7	2	-	-	-	-	-	-	-	-	-	-	-
	その他		233	1	1	2	-	-	-	-	-	-	-	-	-	-
計	人数	810	428	372	394	243	214	218	133	95	68	50	23	13	4	
	%	26.3	13.9	12.1	12.8	7.9	7.0	7.1	4.3	3.1	2.2	1.6	0.7	0.4	0.1	
海事職	交通機関		-	-	-	1	-	-	-	-	-	-	-	-	-	-
	自動車等		1	4	5	3	1	-	-	-	-	1	1	1	2	-
	自転車		-	-	1	-	-	-	-	-	-	-	-	-	-	-
	併用		-	-	-	-	-	-	-	-	-	-	-	-	-	-
	徒歩		-	-	-	-	-	-	-	-	-	-	-	-	-	-
	その他		7	-	-	-	-	-	-	-	-	-	-	-	-	-
計	人数	8	4	6	4	1	-	-	-	-	1	1	1	2	-	
	%	22.2	11.1	16.7	11.1	2.8	-	-	-	-	2.8	2.8	2.8	5.6	-	
研究職	交通機関		-	-	1	1	-	-	-	-	-	-	-	-	-	-
	自動車等		8	14	9	10	7	8	15	15	9	2	7	3	3	2
	自転車		7	5	2	-	-	-	-	-	-	-	-	-	-	-
	併用		-	-	-	-	-	-	-	-	-	-	-	-	-	-
	徒歩		6	1	-	-	-	-	-	-	-	-	-	-	-	-
	その他		-	-	-	-	-	-	-	-	-	-	-	-	-	-
計	人数	21	20	12	11	7	8	15	15	9	2	7	3	3	2	
	%	14.2	13.5	8.1	7.4	4.7	5.4	10.1	10.1	6.1	1.4	4.7	2.0	2.0	1.4	



50km 以上	54km 以上	58km 以上	62km 以上	66km 以上	70km 以上	74km 以上	78km 以上	82km 以上	86km 以上	90km 以上	94km 以上	98km 以上	計	通勤 方法 構成比	1人当 たり平 均距離
54km 未満	58km 未満	62km 未満	66km 未満	70km 未満	74km 未満	78km 未満	82km 未満	86km 未満	90km 未満	94km 未満	98km 未満			%	km
3	2	1	-	1	2	4	2	-	-	1	-	3	97	2.2	25.5
44	37	15	15	16	2	6	3	1	2	5	1	7	3,164	70.4	18.9
-	-	-	-	-	-	-	-	-	-	-	-	-	477	10.6	2.4
59	28	14	33	20	31	35	28	7	19	16	22	23	411	9.1	66.5
-	-	-	-	-	-	-	-	-	-	-	-	-	337	7.5	1.1
-	-	-	-	-	-	-	-	-	-	-	-	-	6	0.1	16.2
106	67	30	48	37	35	45	33	8	21	22	23	33	4,492	100.0	20.3
2.4	1.5	0.7	1.1	0.8	0.8	1.0	0.7	0.2	0.5	0.5	0.5	0.7	100.0		
2	-	-	-	-	-	-	-	-	-	-	-	-	35	1.1	12.4
3	-	-	-	-	-	-	-	-	-	-	-	-	2,411	78.4	11.3
-	-	-	-	-	-	-	-	-	-	-	-	-	127	4.1	3.0
3	-	-	-	-	-	-	1	-	-	-	-	3	23	0.7	52.8
-	-	-	-	-	-	-	-	-	-	-	-	-	244	7.9	0.9
-	-	-	-	-	-	-	-	-	-	-	-	-	237	7.7	0.1
8	-	-	-	-	-	-	1	-	-	-	-	3	3,077	100.0	9.6
0.3	-	-	-	-	-	-	0.0	-	-	-	-	0.1	100.0		
-	-	-	-	-	-	-	-	-	-	-	-	-	1	2.8	6.8
2	1	-	-	-	-	-	-	-	-	-	-	2	24	66.7	27.9
-	-	-	-	-	-	-	-	-	-	-	-	-	1	2.8	5.9
-	-	-	-	-	1	-	-	-	-	-	-	2	3	8.3	97.8
-	-	-	-	-	-	-	-	-	-	-	-	-	-	-	-
-	-	-	-	-	-	-	-	-	-	-	-	-	7	19.4	0.0
2	1	-	-	-	1	-	-	-	-	-	-	4	36	100.0	27.1
5.6	2.8	-	-	-	2.8	-	-	-	-	-	-	11.1	100.0		
-	-	-	-	-	-	-	-	-	-	-	-	-	2	1.4	6.2
2	2	1	-	1	2	-	-	-	-	-	-	-	120	81.1	20.6
-	-	-	-	-	-	-	-	-	-	-	-	-	14	9.5	2.4
1	-	1	-	1	-	-	1	1	-	-	-	-	5	3.4	69.7
-	-	-	-	-	-	-	-	-	-	-	-	-	7	4.7	1.1
-	-	-	-	-	-	-	-	-	-	-	-	-	-	-	-
3	2	2	-	2	2	-	1	1	-	-	-	-	148	100.0	19.4
2.0	1.4	1.4	-	1.4	1.4	-	0.7	0.7	-	-	-	-	100.0		

給料表	距離 方法		2km 未満	2km 以上	4km 以上	6km 以上	10km 以上	14km 以上	18km 以上	22km 以上	26km 以上	30km 以上	34km 以上	38km 以上	42km 以上	46km 以上
			4km 未満	6km 未満	10km 未満	14km 未満	18km 未満	22km 未満	26km 未満	30km 未満	34km 未満	38km 未満	42km 未満	46km 未満	50km 未満	
医療職(一)	交通機関 自動車等 自転車 併用 徒歩 その他		-	-	-	-	-	-	-	-	-	-	-	-	-	-
			-	-	-	-	-	2	1	-	1	1	-	1	-	-
		-	-	-	-	-	-	-	-	-	-	-	-	-	-	
		-	-	-	-	-	-	-	-	-	-	-	-	-	-	
		1	-	-	-	-	-	-	-	-	-	-	-	-	-	
	その他	-	-	-	-	-	-	-	-	-	-	-	-	-	-	
	計	人数 %	1 12.5	-	-	-	-	2 25.0	1 12.5	-	1 12.5	1 12.5	-	1 12.5	-	-
医療職(二)	交通機関 自動車等 自転車 併用 徒歩 その他		-	-	-	-	-	-	-	-	-	-	-	-	-	-
			-	1	1	1	1	1	-	-	1	-	-	-	-	-
		1	-	-	-	-	-	-	-	-	-	-	-	-	-	
		-	-	-	-	-	-	-	-	-	-	-	-	-	-	
		-	-	-	-	-	-	-	-	-	-	-	-	-	-	
	計	人数 %	1 14.3	1 14.3	1 14.3	1 14.3	1 14.3	1 14.3	-	-	1 14.3	-	-	-	-	-
医療職(三)	交通機関 自動車等 自転車 併用 徒歩 その他		-	-	-	-	-	-	-	-	-	-	-	-	-	-
			-	-	-	-	-	-	-	-	-	-	-	-	-	-
		-	-	-	-	-	-	-	-	-	-	-	-	-	-	
		-	-	-	-	-	-	-	-	-	-	-	-	-	-	
		-	-	-	-	-	-	-	-	-	-	-	-	-	-	
	計	人数 %	-	-	-	-	-	-	-	-	-	-	-	-	-	-
教育職(一)	交通機関 自動車等 自転車 併用 徒歩 その他		-	3	3	1	1	3	2	1	-	1	-	1	1	2
			191	282	250	317	179	209	163	153	118	114	79	51	37	20
		6	5	3	-	1	-	-	-	-	-	-	-	-	-	
		-	-	-	2	4	5	10	5	4	6	12	20	24	24	
		20	2	-	-	-	-	-	-	-	-	-	-	-	-	
	その他	1	-	-	-	-	-	-	-	-	-	-	-	-		
	計	人数 %	218 8.7	292 11.7	256 10.2	320 12.8	185 7.4	217 8.7	175 7.0	159 6.3	122 4.9	121 4.8	91 3.6	72 2.9	62 2.5	46 1.8

50km 以上	54km 以上	58km 以上	62km 以上	66km 以上	70km 以上	74km 以上	78km 以上	82km 以上	86km 以上	90km 以上	94km 以上	98km 以上	計	通 勤 方 法 別 構 成 比	1 人 当 た り 平 均 距 離
54km 未 満	58km 未 満	62km 未 満	66km 未 満	70km 未 満	74km 未 満	78km 未 満	82km 未 満	86km 未 満	90km 未 満	94km 未 満	98km 未 満			%	km
-	-	-	-	-	-	-	-	-	-	-	-	-	-	-	-
-	-	-	-	-	-	-	-	-	-	-	-	-	6	75.0	25.2
-	-	-	-	-	-	-	-	-	-	-	-	-	-	-	-
-	-	-	-	-	1	-	-	-	-	-	-	-	1	12.5	72.2
-	-	-	-	-	-	-	-	-	-	-	-	-	1	12.5	0.1
-	-	-	-	-	-	-	-	-	-	-	-	-	-	-	-
-	-	-	-	-	1	-	-	-	-	-	-	-	8	100.0	28.0
-	-	-	-	-	12.5	-	-	-	-	-	-	-	100.0		
-	-	-	-	-	-	-	-	-	-	-	-	-	-	-	-
-	-	-	-	-	-	-	-	-	-	-	-	-	6	85.7	12.5
-	-	-	-	-	-	-	-	-	-	-	-	-	1	14.3	1.8
-	-	-	-	-	-	-	-	-	-	-	-	-	-	-	-
-	-	-	-	-	-	-	-	-	-	-	-	-	-	-	-
-	-	-	-	-	-	-	-	-	-	-	-	-	-	-	-
-	-	-	-	-	-	-	-	-	-	-	-	-	7	100.0	10.9
-	-	-	-	-	-	-	-	-	-	-	-	-	100.0		
-	-	-	-	-	-	-	-	-	-	-	-	-	-	-	-
-	-	-	-	-	-	-	-	-	-	-	-	-	-	-	-
-	-	-	-	-	-	-	-	-	-	-	-	-	-	-	-
1	-	-	-	1	-	-	-	-	-	-	-	1	22	0.9	28.8
9	5	5	2	1	3	5	1	-	1	-	1	-	2,196	87.7	15.3
-	-	-	-	-	-	-	-	-	-	-	-	-	15	0.6	3.0
27	26	12	10	22	12	6	7	1	3	2	1	4	249	9.9	52.0
-	-	-	-	-	-	-	-	-	-	-	-	-	22	0.9	1.1
-	-	-	-	-	-	-	-	-	-	-	-	-	1	0.0	0.0
37	31	17	12	24	15	11	8	1	4	2	2	5	2,505	100.0	18.9
1.5	1.2	0.7	0.5	1.0	0.6	0.4	0.3	0.0	0.2	0.1	0.1	0.2	100.0		

給料表	距離 方法		2km	2km	4km	6km	10km	14km	18km	22km	26km	30km	34km	38km	42km	46km
			未満	以上	以上	以上	以上	以上	以上	以上	以上	以上	以上	以上	以上	以上
			4km	6km	10km	14km	18km	22km	26km	30km	34km	38km	42km	46km	50km	
			未満	未満	未満	未満	未満	未満	未満	未満	未満	未満	未満	未満	未満	未満
教 育 職 (二)	交通機関		-	-	1	2	3	2	1	-	-	-	1	1	-	-
	自動車等		513	887	959	1,261	771	566	436	247	110	91	79	57	24	19
	自転車		9	9	4	1	-	-	-	-	1	-	-	-	-	-
	併用		-	-	-	2	3	2	15	10	4	11	20	11	9	7
	徒歩		63	2	-	-	-	-	-	-	-	-	-	-	-	-
	その他		2	1	1	-	-	-	-	-	-	-	-	-	-	-
計	人数	587	899	965	1,266	777	570	452	257	115	102	100	69	33	26	
	%	9.3	14.3	15.3	20.1	12.3	9.0	7.2	4.1	1.8	1.6	1.6	1.1	0.5	0.4	
合 計	交通機関		-	18	28	41	15	7	7	2	8	3	2	3	6	4
	自動車等		1,198	1,932	1,999	2,320	1,429	1,210	1,154	714	453	395	343	275	186	136
	自転車		293	270	77	15	2	-	1	-	1	-	-	-	-	-
	併用		-	-	-	7	7	12	30	18	9	33	47	39	43	57
	徒歩		638	35	3	-	-	-	-	-	-	-	-	-	-	-
	その他		243	4	4	2	-	-	-	-	-	-	-	2	-	-
計	人数	2,372	2,259	2,111	2,385	1,453	1,229	1,192	734	471	431	392	319	235	197	
	%	14.3	13.6	12.7	14.4	8.8	7.4	7.2	4.4	2.8	2.6	2.4	1.9	1.4	1.2	
参 業	交通機関		-	-	-	-	-	-	-	-	-	-	-	-	-	-
	自動車等		4	2	7	9	8	2	4	8	3	7	3	4	5	3
	自転車		4	1	-	-	-	-	-	-	-	-	-	-	-	-
	併用		-	-	-	-	-	-	-	-	-	-	1	3	1	3
	徒歩		10	-	-	-	-	-	-	-	-	-	-	-	-	-
	その他		-	-	-	-	-	-	-	-	-	-	-	-	-	-
計	人数	18	3	7	9	8	2	4	8	3	7	4	7	6	6	
	%	16.2	2.7	6.3	8.1	7.2	1.8	3.6	7.2	2.7	6.3	3.6	6.3	5.4	5.4	
現 業	交通機関		-	-	-	-	-	-	-	-	-	-	-	-	-	-
	自動車等		-	-	-	-	-	-	-	-	-	-	-	-	-	-
	自転車		-	-	-	-	-	-	-	-	-	-	-	-	-	-
	併用		-	-	-	-	-	-	-	-	-	-	-	-	-	-
	徒歩		-	-	-	-	-	-	-	-	-	-	-	-	-	-
	その他		-	-	-	-	-	-	-	-	-	-	-	-	-	-
計	人数	-	-	-	-	-	-	-	-	-	-	-	-	-	-	
	%	-	-	-	-	-	-	-	-	-	-	-	-	-	-	

50km 以上	54km 以上	58km 以上	62km 以上	66km 以上	70km 以上	74km 以上	78km 以上	82km 以上	86km 以上	90km 以上	94km 以上	98km 以上	計	通 方 法 構 成 比	勤 務 別 均 距 離	1人当 たり平 均距離
54km 未満	58km 未満	62km 未満	66km 未満	70km 未満	74km 未満	78km 未満	82km 未満	86km 未満	90km 未満	94km 未満	98km 未満					
-	-	-	-	-	-	-	-	-	-	-	-	-	11	%	km	
8	5	3	3	1	-	2	-	-	1	-	1	3	6,047	0.2	17.1	
-	-	-	-	-	-	-	-	-	-	-	-	-	24	95.9	10.8	
18	11	5	4	8	4	3	2	3	3	1	-	1	157	0.4	3.6	
-	-	-	-	-	-	-	-	-	-	-	-	-	65	2.5	44.7	
-	-	-	-	-	-	-	-	-	-	-	-	-	4	1.0	0.6	
-	-	-	-	-	-	-	-	-	-	-	-	-		0.1	2.0	
26	16	8	7	9	4	5	2	3	4	1	1	4	6,308			
0.4	0.3	0.1	0.1	0.1	0.1	0.1	0.0	0.0	0.1	0.0	0.0	0.1	100.0	100.0	11.6	
6	2	1	-	2	2	4	2	-	-	1	-	4	168	1.0	22.3	
68	50	24	20	19	7	13	4	1	4	5	3	12	13,974	84.3	13.6	
-	-	-	-	-	-	-	-	-	-	-	-	-	659	4.0	2.6	
108	65	32	47	51	49	44	39	12	25	19	23	33	849	5.1	58.0	
-	-	-	-	-	-	-	-	-	-	-	-	-	676	4.1	1.0	
-	-	-	-	-	-	-	-	-	-	-	-	-	255	1.5	0.5	
182	117	57	67	72	58	61	45	13	29	25	26	49	16,581			
1.1	0.7	0.3	0.4	0.4	0.3	0.4	0.3	0.1	0.2	0.2	0.2	0.3	100.0	100.0	14.8	
-	-	-	-	-	-	-	-	-	-	-	-	1	1	0.9	132.9	
2	2	1	-	-	-	-	-	-	-	-	-	-	74	66.7	23.3	
-	-	-	-	-	-	-	-	-	-	-	-	-	5	4.5	1.8	
4	5	1	1	-	1	-	1	-	-	-	-	-	21	18.9	52.6	
-	-	-	-	-	-	-	-	-	-	-	-	-	10	9.0	0.9	
-	-	-	-	-	-	-	-	-	-	-	-	-	-	-	-	
6	7	2	1	-	1	-	1	-	-	-	-	1	111			
5.4	6.3	1.8	0.9	-	0.9	-	0.9	-	-	-	-	0.9	100.0	100.0	26.9	
-	-	-	-	-	-	-	-	-	-	-	-	-	-	-	-	
-	-	-	-	-	-	-	-	-	-	-	-	-	-	-	-	
-	-	-	-	-	-	-	-	-	-	-	-	-	-	-	-	
-	-	-	-	-	-	-	-	-	-	-	-	-	-	-	-	
-	-	-	-	-	-	-	-	-	-	-	-	-	-	-	-	
-	-	-	-	-	-	-	-	-	-	-	-	-	-	-	-	
-	-	-	-	-	-	-	-	-	-	-	-	-	-	-	-	

第13表

任期付研究員及び特定任期付職員の給料表別・号給別人員

給料表	計	号給						
		1	2	3	4	5	6	7
第一号任期付研究員	人	人	人	人	人	人	人	人
第二号任期付研究員	-	-	-	-	-	-	-	-
特定任期付職員	1	-	-	1	-	-	-	-

- (注) 1 第一号任期付研究員給料表は、招へいされて高度の専門的な知識経験を必要とする研究業務に従事する職員に適用する。  
 2 第二号任期付研究員給料表は、先導的役割を担う有為な研究者となるために必要な能力のかん養に資する研究業務に従事する職員に適用する。  
 3 特定任期付職員給料表は、高度の専門的な知識経験又は優れた識見を一定の期間活用して遂行することが特に必要とされる業務に従事する職員に適用する。

第14表

60歳超職員の給料表別・等級別人員

その1 定年が引き上げられた職員(条例附則第3項職員)

給料表	計	等級								
		1	2	3	4	5	6	7	8	9
行政職	66	人	人	8	3	55	-	-	-	-
公安職	30	-	-	-	11	19	-	-	-	-
海事職	2	-	-	-	1	1	-	-	-	-
研究職	6	-	-	6	-	-	-	-	-	-
医療職(一)	-	-	-	-	-	-	-	-	-	-
医療職(二)	-	-	-	-	-	-	-	-	-	-
医療職(三)	-	-	-	-	-	-	-	-	-	-
教育職(一)	95	-	87	2	6	-	-	-	-	-
教育職(二)	197	-	187	-	10	-	-	-	-	-
合計	396	-	274	16	31	75	-	-	-	-
参考	企業	4	-	-	-	4	-	-	-	-
	現業	-	-	-	-	-	-	-	-	-

- (注) 令和5年3月31日以前からの勤務延長者、定年による退職の特例が適用される職員、職員の定年等に関する条例第3条に定める医師及び歯科医師、定年に関する規定が適用されない職員を除く。

その2 定年前再任用短時間勤務職員

給料表	計	等級								
		1	2	3	4	5	6	7	8	9
行政職	4	人	人	3	-	-	-	1	-	-
公安職	-	-	-	-	-	-	-	-	-	-
海事職	-	-	-	-	-	-	-	-	-	-
研究職	-	-	-	-	-	-	-	-	-	-
医療職(一)	-	-	-	-	-	-	-	-	-	-
医療職(二)	-	-	-	-	-	-	-	-	-	-
医療職(三)	-	-	-	-	-	-	-	-	-	-
教育職(一)	1	-	1	-	-	-	-	-	-	-
教育職(二)	12	-	12	-	-	-	-	-	-	-
合計	17	-	13	3	-	-	-	1	-	-
参考	企業	-	-	-	-	-	-	-	-	-
	現業	-	-	-	-	-	-	-	-	-

その3 暫定再任用職員(常勤)

給料表		等級	1	2	3	4	5	6	7	8	9
		計									
行政職		140	-	-	138	2	-	-	-	-	-
公安職		49	-	-	21	28	-	-	-	-	-
海事職		3	-	-	3	-	-	-			
研究職		11	-	11	-	-	-				
医療職(一)		-	-	-	-	-					
医療職(二)		-	-	-	-	-	-	-			
医療職(三)		-	-	-	-	-	-	-			
教育職(一)		278	-	278	-	-					
教育職(二)		295	-	295	-	-					
合計		776	-	584	162	30	-	-	-	-	-
参考	企業	1	-	-	1	-	-	-	-	-	-
	現業	-	-	-	-	-	-	-	-	-	-

その4 暫定再任用職員(短時間)

給料表		等級	1	2	3	4	5	6	7	8	9
		計									
行政職		24	-	-	23	-	-	-	1	-	-
公安職		-	-	-	-	-	-	-	-	-	-
海事職		-	-	-	-	-	-				
研究職		2	-	2	-	-	-				
医療職(一)		-	-	-	-	-					
医療職(二)		-	-	-	-	-	-	-			
医療職(三)		-	-	-	-	-	-	-			
教育職(一)		7	-	7	-	-					
教育職(二)		95	-	95	-	-					
合計		128	-	104	23	-	-	-	1	-	-
参考	企業	-	-	-	-	-	-	-	-	-	-
	現業	-	-	-	-	-	-	-	-	-	-





# 民間給与関係



## 令和6年職種別民間給与実態調査の概要

今回の報告の基礎となった職種別民間給与実態調査の概要は、次のとおりである。

### 1 調査目的

職員の給与と県内の民間従業員の給与とを比較検討するための基礎資料を得ること

### 2 調査時点

令和6年4月分最終給与締切日現在

### 3 調査範囲

#### (1) 調査対象事業所

常勤の従業員数が、企業規模50人以上で、かつ、事業所規模50人以上の民間事業所

#### (2) 調査対象職種

支店長等76職種(うち初任給関係職種18職種)

### 4 調査対象の抽出

#### (1) 事業所

上記3(1)に該当する553事業所のうち、規模及び産業等により層化し155事業所を無作為に抽出

#### (2) 従業員

調査事業所の従業員のうち、調査職種の定義に該当するものを抽出

調査実人員は7,215人(うち初任給関係職種298人)、調査職種該当者(母集団)の推定数は37,405人であり、うち行政職に相当する調査実人員は6,033人(うち初任給関係職種273人)、当該調査職種該当者(母集団)の推定数は26,714人

## 5 調査項目

(1) 事業所票(1)

賞与等の支払状況

(2) 事業所票(2)

給与改定及び家族手当の支給の状況等

(3) 個人票

年齢、職種、学歴、きまって支給する給与、時間外手当及び通勤手当

(4) 初任給調査票

学歴別初任給月額及び該当従業員数

第15表

## 産業別・規模別調査事業所数

産 業	企業規模			
	全 規 模 計	500 人 以 上	100 人 以 上 500 人 未 満	50 人 以 上 100 人 未 満
全 産 業 計	142	57	60	25
農 業 , 林 業 漁 業	0	0	0	0
鉱 業 , 採 石 業 , 砂 利 採 取 業 建 設 業	16	5	6	5
製 造 業	67	31	24	12
電 気 ・ ガ ス ・ 熱 供 給 ・ 水 道 業 情 報 通 信 業 運 輸 業 , 郵 便 業	23	8	10	5
卸 売 業 , 小 売 業	4	2	2	0
金 融 業 , 保 険 業 不 動 産 業 , 物 品 賃 貸 業	7	5	2	0
教 育 , 学 習 支 援 業 医 療 , 福 祉 業 サ ー ビ ス 業	25	6	16	3

(注) 1 上記のほか、調査不能の事業所が13あった。

2 いずれも事業所規模は50人以上の事業所である。

3 「サービス業」に含まれる産業は、日本標準産業大分類の「学術研究, 専門・技術サービス業」、「宿泊業, 飲食サービス業」、「生活関連サービス業, 娯楽業」、「複合サービス事業」及び「サービス業(他に分類されないもの)」（宗教及び外国公務に分類されるものを除く。）である。

第16表

職種別民間給与の支給状況

その1 公民給与比較の対象職種

1 企業規模計

職種名	調査 実人員	平均 年齢	令和6年4月分平均支給額			備 考	
			きまって支給		(A-B)		
			する給与 (A)	うち時間外 手当 (B)			
人	歳	円	円	円			
事 務 ・ 技 術 関 係 職 種	支店長	9	50.1	642,767	372	642,395	{ 構成員50人以上の支店(社)の長 (取締役兼任者を除く。)
	大学卒	6	51.3	622,268	533	621,735	
	短大卒	-	-	-	-	-	
	高校卒	3	47.3	690,157	0	690,157	
	中学卒	-	-	-	-	-	
	工場長	10	55.9	824,062	0	824,062	{ 構成員50人以上の工場の長 (取締役兼任者を除く。)
	大学卒	7	55.4	938,071	0	938,071	
	短大卒	*	*	*	*	*	
	高校卒	2	57.0	656,790	0	656,790	
	中学卒	-	-	-	-	-	
事務部長	99	53.0	612,543	2,124	610,419	{ 2課以上又は構成員20人以上の部の長 職能資格等が上記部の長と同等と認められる部 の長及び部長級専門職 (取締役兼任者を除く。)	
大学卒	70	52.8	641,912	1,769	640,143		
短大卒	6	52.0	545,558	1,646	543,912		
高校卒	23	53.8	545,412	3,266	542,146		
中学卒	-	-	-	-	-		
技術部長	117	53.1	646,516	2,054	644,462	同上	
大学卒	72	52.9	683,294	3,131	680,163		
短大卒	10	54.6	678,059	0	678,059		
高校卒	34	53.0	561,793	364	561,429		
中学卒	*	*	*	*	*		

(注) 「\*」は、調査実人員が1人の場合である(以下本表において同じ。)

職 種 名	調 査 実人員	平 均 年 齢	令 和 6 年 4 月 分 平 均 支 給 額			備 考	
			きま っ て 支 給		(A-B)		
			す る 給 与 (A)	う ち 時 間 外 手 当 (B)			
	人	歳	円	円	円		
事 務 ・ 技 術 関 係 職 種	事 務 部 次 長	71	52.2	584,795	509	584,286	{ 前記部長に事故等のあるときの職務代行者 職能資格等が上記部の次長と同等と認められる 部の次長及び部次長級専門職 中間職(部長-課長間)
	大 学 卒	49	51.2	621,841	0	621,841	
	短 大 卒	7	52.6	520,719	0	520,719	
	高 校 卒	15	55.5	500,189	2,352	497,837	
	中 学 卒	-	-	-	-	-	
	技 術 部 次 長	33	51.5	567,400	2,918	564,482	同上
	大 学 卒	18	50.6	644,276	5,185	639,091	
	短 大 卒	2	51.5	530,465	0	530,465	
	高 校 卒	13	52.6	480,433	614	479,819	
	中 学 卒	-	-	-	-	-	
事 務 課 長	309	50.0	533,441	5,233	528,208	{ 2係以上又は構成員10人以上の課の長 職能資格等が上記課の長と同等と認められる課 の長及び課長級専門職	
大 学 卒	202	49.8	562,250	4,610	557,640		
短 大 卒	25	51.0	534,592	845	533,747		
高 校 卒	82	50.0	464,365	8,065	456,300		
中 学 卒	-	-	-	-	-		
技 術 課 長	369	50.5	569,533	7,426	562,107	同上	
大 学 卒	193	49.3	583,325	3,098	580,227		
短 大 卒	33	52.1	559,258	2,448	556,810		
高 校 卒	141	51.7	555,680	14,636	541,044		
中 学 卒	2	55.5	361,640	0	361,640		

職 種 名	調 査 実人員	平 均 年 齢	令 和 6 年 4 月 分 平 均 支 給 額			備 考	
			きま っ て 支 給		(A-B)		
			す る 給 与 (A)	う ち 時 間 外 手 当 (B)			
	人	歳	円	円	円		
事 務 ・ 技 術 関 係 職 種	事 務 課 長 代 理	133	48.3	525,813	90,569	435,244	前記課長に事故等のあるときの職務代行者 課長に直属し部下に係長等の役職者を有する者 課長に直属し部下4人以上を有する者 職能資格等が上記課長代理と同等と認められる 課長代理及び課長代理級専門職 中間職(課長一係長間)
	大 学 卒	99	47.0	554,902	108,626	446,276	
	短 大 卒	5	50.7	397,390	25,603	371,787	
	高 校 卒	29	52.6	438,670	33,940	404,730	
	中 学 卒	-	-	-	-	-	
	技 術 課 長 代 理	107	48.3	525,742	11,858	513,884	同上
	大 学 卒	65	47.2	540,210	4,210	536,000	
	短 大 卒	4	48.6	536,088	5,316	530,772	
	高 校 卒	38	50.0	502,628	24,177	478,451	
	中 学 卒	-	-	-	-	-	
事 務 係 長	346	45.5	420,177	56,637	363,540	係の長及び係長級専門職	
大 学 卒	190	43.8	415,563	52,643	362,920		
短 大 卒	44	47.7	403,023	45,622	357,401		
高 校 卒	111	47.5	434,102	67,380	366,722		
中 学 卒	*	*	*	*	*		
技 術 係 長	374	46.6	531,951	63,524	468,427	同上	
大 学 卒	152	42.5	531,190	61,126	470,064		
短 大 卒	38	50.0	517,307	58,016	459,291		
高 校 卒	183	49.1	534,958	65,896	469,062		
中 学 卒	*	*	*	*	*		



職 種 名	調 査 実人員	平 均 年 齢	令 和 6 年 4 月 分 平 均 支 給 額			備 考	
			きま っ て 支 給		(A-B)		
			す る 給 与 (A)	う ち 時 間 外 手 当 (B)			
	人	歳	円	円	円		
事 務 ・ 技 術 関 係 職 種	事 務 主 任	348	42.5	410,559	69,681	340,878	係長等のいる事業所における主任 係長等のいない事業所における主任のうち、課長 代理以上に直属し、部下を有する者 係長等のいない事業所において、職能資格等が 上記主任と同等と認められる主任 中間職(係長一係員間)
	大 学 卒	138	37.7	399,288	70,644	328,644	
	短 大 卒	79	45.6	350,584	40,450	310,134	
	高 校 卒	131	45.7	452,983	83,872	369,111	
	中 学 卒	-	-	-	-	-	
	技 術 主 任	431	44.4	498,478	73,914	424,564	同上
	大 学 卒	175	39.6	480,988	60,858	420,130	
	短 大 卒	46	46.0	514,963	90,313	424,650	
	高 校 卒	207	48.7	513,306	83,942	429,364	
	中 学 卒	3	46.8	405,901	14,437	391,464	
事 務 係 員	1,420	38.5	304,745	35,009	269,736		
大 学 卒	518	34.8	305,402	33,113	272,289		
短 大 卒	249	42.8	287,197	24,900	262,297		
高 校 卒	647	39.6	310,395	39,639	270,756		
中 学 卒	6	40.9	298,747	65,025	233,722		
技 術 係 員	1,288	39.0	385,209	56,855	328,354		
大 学 卒	413	36.6	386,344	53,982	332,362		
短 大 卒	153	37.5	392,450	71,602	320,848		
高 校 卒	716	40.6	383,434	55,520	327,914		
中 学 卒	6	44.0	347,813	39,104	308,709		

2 企業規模500人以上

職種名	調査 実人員	平均 年齢	令和6年4月分平均支給額			備考
			きまって支給		(A-B)	
			する給与 (A)	うち時間外 手当 (B)		
支店長	7	49.1	715,824	59	715,765	構成員50人以上の支店(社)の長 (取締役兼任者を除く。)
工場長	9	55.5	859,275	0	859,275	構成員50人以上の工場長 (取締役兼任者を除く。)
事務部長	48	54.5	695,862	384	695,478	2課以上又は構成員20人以上の部の長 職能資格等が上記部の長と同等と認められる部 の長及び部長級専門職 (取締役兼任者を除く。)
技術部長	67	53.5	756,750	807	755,943	
事務部次長	51	52.6	618,174	374	617,800	上記部長に事故等のあるときの職務代行者 職能資格等が上記部の次長と同等と認められる 部の次長及び部次長級専門職 中間職(部長-課長間)
技術部次長	16	50.8	689,029	5,806	683,223	
事務課長	201	50.7	587,493	5,201	582,292	2係以上又は構成員10人以上の課の長 職能資格等が上記課の長と同等と認められる課 の長及び課長級専門職
技術課長	246	50.5	627,575	7,996	619,579	
事務課長代理	97	47.4	567,004	113,752	453,252	上記課長に事故等のあるときの職務代行者 課長に直属し部下に係長等の役職者を有する者 課長に直属し部下4人以上を有する者 職能資格等が上記課長代理と同等と認められる 課長代理及び課長代理級専門職 中間職(課長-係長間)
技術課長代理	89	48.5	542,840	4,775	538,065	
事務係長	168	46.0	471,062	87,495	383,567	係の長及び係長級専門職
技術係長	273	46.7	587,589	77,206	510,383	
事務主任	219	42.1	453,473	89,447	364,026	係長等のいる事業所における主任 係長等のいない事業所における主任のうち、課長 代理以上に直属し、部下を有する者 係長等のいない事業所において、職能資格等が 上記主任と同等と認められる主任 中間職(係長-係員間)
技術主任	349	44.5	522,527	82,328	440,199	
事務係員	730	39.4	327,805	45,499	282,306	
技術係員	919	38.9	401,925	60,868	341,057	

3 企業規模100人以上500人未満

職種名	調査 実人員	平均 年齢	令和6年4月分平均支給額			備考	
			きまって支給		(A-B)		
			する給与 (A)	うち時間外 手当 (B)			
事務 ・ 技術 関 係 職 種	支店長	人 2	歳 53.0	円 434,350	円 1,268	円 433,082	構成員50人以上の支店(社)の長 (取締役兼任者を除く。)
	工場長	*	*	*	*	*	構成員50人以上の工場の長 (取締役兼任者を除く。)
	事務部長	42	51.7	553,150	4,486	548,664	2課以上又は構成員20人以上の部の長 職能資格等が上記部の長と同等と認められる部 の長及び部長級専門職 (取締役兼任者を除く。)
	技術部長	35	52.3	518,043	322	517,721	
	事務部次長	16	51.7	510,673	1,097	509,576	上記部長に事故等のあるときの職務代行者 職能資格等が上記部の次長と同等と認められる 部の次長及び部次長級専門職 中間職(部長-課長間)
	技術部次長	13	52.1	487,317	615	486,702	
	事務課長	91	49.4	428,987	3,808	425,179	2係以上又は構成員10人以上の課の長 職能資格等が上記課の長と同等と認められる課 の長及び課長級専門職
	技術課長	90	49.9	443,023	1,656	441,367	
	事務課長代理	34	50.9	412,280	23,891	388,389	上記課長に事故等のあるときの職務代行者 課長に直属し部下に係長等の役職者を有する者 課長に直属し部下4人以上を有する者 職能資格等が上記課長代理と同等と認められる 課長代理及び課長代理級専門職 中間職(課長-係長間)
	技術課長代理	10	43.8	472,272	66,838	405,434	
	事務係長	147	46.8	382,223	27,775	354,448	係の長及び係長級専門職
	技術係長	55	47.4	366,083	20,357	345,726	
	事務主任	111	43.2	323,082	29,409	293,673	係長等のいる事業所における主任 係長等のいない事業所における主任のうち、課長 代理以上に直属し、部下を有する者 係長等のいない事業所において、職能資格等が 上記主任と同等と認められる主任 中間職(係長-係員間)
	技術主任	74	44.2	368,233	24,748	343,485	
	事務係員	560	38.2	279,079	23,620	255,459	
技術係員	325	39.4	314,656	40,873	273,783		

4 企業規模50人以上100人未満

職種名	調査 実人員	平均 年齢	令和6年4月分平均支給額			備考
			きまって支給		(A-B)	
			する給与 (A)	うち時間外 手当 (B)		
支店長	-	-	円	円	円	構成員50人以上の支店(社)の長 (取締役兼任者を除く。)
工場長	-	-	-	-	-	構成員50人以上の工場の長 (取締役兼任者を除く。)
事務部長	9	50.4	437,038	0	437,038	2課以上又は構成員20人以上の部の長 職能資格等が上記部の長と同等と認められる部 の長及び部長級専門職 (取締役兼任者を除く。)
技術部長	15	53.1	465,954	12,625	453,329	
事務部次長	4	48.8	417,617	0	417,617	上記部長に事故等のあるときの職務代行者 職能資格等が上記部の次長と同等と認められる 部の次長及び部次長級専門職 中間職(部長-課長間)
技術部次長	4	52.0	382,542	0	382,542	
事務課長	17	42.9	368,806	13,680	355,126	2係以上又は構成員10人以上の課の長 職能資格等が上記課の長と同等と認められる課 の長及び課長級専門職
技術課長	33	52.2	423,836	19,825	404,011	
事務課長代理	2	49.0	361,223	51,385	309,838	上記課長に事故等のあるときの職務代行者 課長に直属し部下に係長等の役職者を有する者 課長に直属し部下4人以上を有する者 職能資格等が上記課長代理と同等と認められる 課長代理及び課長代理級専門職 中間職(課長-係長間)
技術課長代理	8	53.3	413,476	4,093	409,383	
事務係長	31	36.2	303,505	14,681	288,824	係の長及び係長級専門職
技術係長	46	44.7	343,869	20,730	323,139	
事務主任	18	44.9	306,903	21,808	285,095	係長等のいる事業所における主任 係長等のいない事業所における主任のうち、課長 代理以上に直属し、部下を有する者 係長等のいない事業所において、職能資格等が 上記主任と同等と認められる主任 中間職(係長-係員間)
技術主任	8	40.8	304,450	46,704	257,746	
事務係員	130	32.8	252,679	10,011	242,668	
技術係員	44	40.0	278,809	20,707	258,102	

その2 公民給与比較の対象外職種

企業規模計

職 種 名	調 査 実人員	平 均 年 齢	令 和 6 年 4 月 分 平 均 支 給 額			備 考
			きまって支給		(A-B)	
			する給与 (A)	うち時間外 手当 (B)		
技能・ 労務 関係 職種	電 話 交 換 手	-	-	-	-	見習、外国語の電話交換手を除く。
	自家用乗用自動車 運 転 手	-	-	-	-	業務委託契約等に基づき、他の事業所において 業務に従事している者を除く。
	守 衛	7	56.1	326,615	52,777	273,838
	用 務 員	9	56.6	373,854	58,309	315,545
海 事 関 係 職 種	船 長・機 関 長	2	48.5	798,828	0	798,828
	一 等 航 海 士・機 関 士	7	40.3	705,284	135,668	569,616
	二 等 航 海 士・機 関 士	12	31.3	538,230	167,220	371,010
	三 等 航 海 士・機 関 士	6	22.8	450,078	146,126	303,952
	運 航 士	-	-	-	-	-
	甲 板 長・操 機 長	2	48.0	660,361	181,049	479,312
	甲 板 手・操 機 手	7	37.3	520,771	143,250	377,521
	甲 板 員・機 関 員	3	34.0	404,480	131,130	273,350
研 究 関 係 職 種	研 究 所 長	*	*	*	*	*
	研 究 部 ( 課 ) 長	6	46.6	583,611	21,152	562,459
	研 究 室 ( 係 ) 長	7	44.4	425,599	40,594	385,005
	主 任 研 究 員	12	42.1	484,725	49,523	435,202
	研 究 員	24	32.6	325,786	27,995	297,791
	研 究 補 助 員	-	-	-	-	-
医 療 関 係 職 種	病 院 長	2	60.5	2,083,500	0	2,083,500
	副 院 長	6	58.2	1,496,519	85,641	1,410,878
	医 科 長	18	53.8	1,376,040	137,451	1,238,589

港内又は湾内を航行区域とする総トン数5トン以上の船舶の乗組員

構成員50人以上の所の長  
(取締役兼任者を除く。)

2室(係)以上又は構成員7人以上の部(課)の長

構成員3人以上の室(係)の長

下記研究員より上位の者  
(研究所長の職名を有する者、上記研究部(課)  
長及び研究室(係)長を除く。)

部下に医師又は歯科医師5人以上

上記病院長に事故等のあるときの職務代行者

部下に医師又は歯科医師1人以上

職 種 名	調 査 実人員	平 均 年 齢	令 和 6 年 4 月 分 平 均 支 給 額			備 考		
			きまって支給		(A-B)			
			する給与 (A)	うち時間外 手当 (B)				
医 療 関 係 職 種	医 師	43	48.0	円 1,274,999	円 180,578	円 1,094,421	部下に薬剤師2人以上	
	歯 科 医 師	2	52.5	892,815	0	892,815		
	薬 局 長	6	53.0	547,714	75,956	471,758		
	薬 剤 師	32	47.2	426,507	33,641	392,866		
	診療放射線技師	32	42.2	367,947	43,276	324,671		
	臨床検査技師	49	41.7	318,064	34,792	283,272		
	栄 養 士	38	38.0	257,705	5,730	251,975		
	理学療法士	138	36.2	291,063	4,345	286,718		
	作業療法士	107	37.5	294,177	4,146	290,031		
	総看護師長	5	58.2	586,682	0	586,682		部下に看護師長5人以上
	看護師長	126	49.7	415,039	41,530	373,509		部下に看護師又は准看護師5人以上
	看護 師	268	44.9	363,422	60,982	302,440		
	准看護 師	136	42.1	276,818	49,150	227,668		
教 育 関 係 職 種	大 学 学 部 長	2	60.0	568,350	0	568,350		
	大 学 教 授	11	56.2	478,008	7,273	470,735		
	大 学 准 教 授	8	49.8	430,575	3,750	426,825		
	大 学 講 師	-	-	-	-	-		
	大 学 助 教	-	-	-	-	-		
	高 等 学 校 校 長	-	-	-	-	-		
	高 等 学 校 教 頭	2	56.0	487,918	5,568	482,350		
	高 等 学 校 教 諭	21	38.6	345,523	4,930	340,593		

その3 再雇用者

企業規模計

職 種 名	調 査 実人員	平 均 年 齢	令 和 6 年 4 月 分 平 均 支 給 額			備 考
			きまって支給		(A-B)	
			する給与 (A)	うち時間外 手当 (B)		
事 務 ・ 技 術 関 係 職 種	支 店 長 ・ 工 場 長	人 2	歳 61.0	円 480,637	円 0	円 480,637
	事 務 ・ 技 術 部 長	10	61.7	545,157	0	545,157
	事 務 ・ 技 術 部 次 長	*	*	*	*	*
	事 務 ・ 技 術 課 長	6	62.7	379,476	391	379,085
	事 務 ・ 技 術 課 長 代 理	3	62.6	355,911	0	355,911
	事 務 ・ 技 術 係 長	12	62.1	271,134	14,078	257,056
	事 務 ・ 技 術 主 任	8	62.6	257,890	10,746	247,144
	事 務 ・ 技 術 係 員	254	62.9	285,338	22,430	262,908

その1の1企業規模計の備考欄参照

第17表

公民給与の比較における対応関係

行政職 給料表	企業規模500人以上 の事業所	企業規模100人以上 500人未満の事業所	企業規模50人以上 100人未満の事業所
9級	支店長・工場長 事務部長・技術部長 事務部次長・技術部次長	—	—
8級	事務課長・技術課長	支店長・工場長 事務部長・技術部長 事務部次長・技術部次長	支店長・工場長 事務部長・技術部長 事務部次長・技術部次長
7級			
6級	事務課長代理・技術課長代理	事務課長・技術課長	事務課長・技術課長
5級			
4級	事務係長・技術係長	事務課長代理・技術課長代理	事務課長代理・技術課長代理
3級		事務係長・技術係長	事務係長・技術係長
2級	事務主任・技術主任	事務主任・技術主任	事務主任・技術主任
1級	事務係員・技術係員	事務係員・技術係員	事務係員・技術係員



第18表

## 民間における職種別・学歴別初任給

職 種	学 歴		初 任 給 額
事 務 員 ・ 技 術 者	大 学 卒	事 務	214,243 円
		技 術	228,352
		全	218,640
	短 大 卒	事 務	*
		技 術	*
		全	※ 171,043
	高 校 卒	事 務	176,329
		技 術	199,459
		全	188,708
	診 療 放 射 線 技 師	養 成 所 卒	
看 護 師	養 成 所 卒		※ 208,200
准 看 護 師	養 成 所 卒		*

(注) 1 金額は、きまって支給する給与から時間外手当、家族手当、通勤手当等特定の者にのみ支給される給与を除き、職員の地域手当に相当する額を含むものである。

2 研究員(大学卒)、研究補助員(短大卒、高校卒)、医師(大学卒)、薬剤師(大学卒)、栄養士(短大卒)、大学助教(大学卒)、高等学校教諭(大学卒)及び船員(海上技術学校卒)についても調査したが、該当がなかった。

3 「\*」は、調査実人員が1人の場合である。

4 ※印のあるものは、調査実人員が10人以下であることを示す。

備考 職員の場合、現行の行政職初任給は、大学卒相当204,300円、高校卒相当172,200円である。

第19表

## 民間における給与改定の状況

(単位:%)

役職 段階	項目	ベースアップ 実 施	ベースアップ 中 止	ベースダウン	ベース改定の 慣 行 なし
係 員		62.8	2.8	0.0	34.4
課 長 級		55.8	2.8	0.0	41.4

第20表

## 民間における定期昇給の実施状況

(単位:%)

役職 段階	項目	定期昇給 制度あり	定期昇給実施			定期昇給 中 止	定期昇給 制度なし	
			増 額	減 額	変化なし			
係 員		93.2	93.2	43.1	2.7	47.4	0.0	6.8
課 長 級		84.5	84.5	38.3	2.7	43.5	0.0	15.5

(注) ベースアップと定期昇給を分離することができない事業所を除いて集計した。

第21表

## 民間における初任給の改定状況

(単位:%)

学歴	項目	採用あり	初任給の改定状況			採用なし
			増 額	据置き	減 額	
大 学 卒		54.5	(76.5)	(23.5)	(0.0)	45.5
高 校 卒		43.4	(87.7)	(12.3)	(0.0)	56.6

(注) 1 新規学卒者の採用の有無は、回答のあった本店を対象として集計したものである。

2 ( )内は、新規学卒者の採用がある事業所を100とした割合である。

## 第22表

## 民間における家族手当の支給状況

## その1 家族手当の支給状況

(単位:%)

支 給 の 有 無	事 業 所 割 合
家族手当制度がある	74.3
配偶者に家族手当を支給する	60.7
子に家族手当を支給する	74.1
家族手当制度がない	25.7

## その2 扶養親族の構成別支給月額

(単位:円)

扶 養 家 族 の 構 成	支 給 月 額
配 偶 者	11,426
配 偶 者 と 子 1 人	17,670
配 偶 者 と 子 2 人	23,599
子 1 人	8,370
子 2 人	16,354
子 3 人	24,326

(注) 1 「配偶者」、「配偶者と子1人」、「配偶者と子2人」の支給月額は、配偶者に家族手当を支給し、その支給につき配偶者の収入による制限がある事業所を対象とした。

2 「子1人」、「子2人」、「子3人」の支給月額は、配偶者に家族手当を支給せず、子に家族手当を支給する事業所を対象とした。

備考 職員の場合、扶養手当の現行支給月額は、配偶者及び父母等については1人につき6,500円(行政職8級の職員は3,500円、行政職9級の職員は支給なし)、子については1人につき10,000円である。なお、満16歳の年度初めから満22歳の年度末までの子がいる場合は、当該子1人につき5,000円が加算される。

## その3 配偶者に対する家族手当の見直し予定の状況

(単位:%)

見 直 し 予 定 の 状 況	割 合
配偶者に対する家族手当を見直す予定 又は見直すことについて検討中	2.0
税制及び社会保障制度の見直しの動向、 他の民間企業の見直しの動向、公務員の見直しの動向等によっては、見直すことを検討	7.0
配偶者に対する家族手当を見直す予定はない ( 検 討 も 行 っ て い な い )	91.0

(注) 配偶者に家族手当を支給する事業所を対象とした。

第23表

## 民間における通勤手当の支給状況

その1 在来線を利用する通勤者に対する通勤手当の支給状況 (単位:%)

在来線の 通勤手当を 支給する					在来線の 通勤手当を 支給しない
	全額支給	非課税限度額 (月15万円) 以上	非課税限度額 (月15万円) 未 満	そ の 他	
96.9	(50.3)	(4.1)	(42.0)	(3.6)	3.1

(注) ( )内は在来線の通勤手当を支給する事業所を100とした割合である。

その2 新幹線又は在来線の特急を利用する遠距離通勤者に対する特急料金を含む通勤手当の支給状況 (単位:%)

特急料金を含 む通勤手当 を支給する					特急料金を含 む通勤手当を 支給しない
	全額支給	非課税限度額 (月15万円) 以上	非課税限度額 (月15万円) 未 満	そ の 他	
55.6	(53.6)	(10.5)	(22.0)	(13.9)	44.4

(注) 1 新幹線又は在来線の特急を利用する遠距離通勤者がいる事業所を100とした割合である。  
2 ( )内は特急料金を含む通勤手当を支給する事業所を100とした割合である。

第24表

## 民間における冬季賞与の配分状況

(単位:%)

役職段階	項目	一定率(額)分	考課査定分
	係 員		62.2
課 長 級		55.8	44.2
部長級(非役員)		55.3	44.7

第25表

## 民間における定年制の状況

(単位:%)

定年制あり	定 年 年 齢		定年制なし
	60歳	61歳以上	
100.0	69.4	30.6	0.0

(注) 定年制の有無を回答した事業所を100とした割合である。

# そ の 他 参 考 資 料



## 第26表

## 費目別・世帯人員別標準生計費(令和6年4月)

山口市

費目	世帯人員				
	1人	2人	3人	4人	5人
	円	円	円	円	円
食料費	31,306	39,798	51,718	63,647	75,576
住居関係費	35,064	39,294	36,223	33,153	30,082
被服・履物費	5,847	5,464	8,339	11,216	14,093
雑費Ⅰ	21,792	29,881	45,790	61,711	77,633
雑費Ⅱ	9,818	17,703	22,248	26,793	31,343
計	103,827	132,140	164,318	196,520	228,727

(注) 1 総務省の「全国家計構造調査」、「全国単身世帯収支実態調査」及び「家計調査」に基づき、勤労者世帯のうち、1人世帯及び夫婦のみ又は夫婦とその子で構成される複数人世帯(有業人員1人の2人～5人世帯)について、世帯人員別に世帯主の想定年齢を設定し、令和6年4月の標準生計費としたものに、全国の費目別平均支出金額に対する山口市における費目別平均支出金額の比率を乗じて算定した。

2 標準生計費は、次の費目に分類して算定しているが、各費目の内容は、それぞれ「全国家計構造調査」、「全国単身世帯収支実態調査」及び「家計調査」の次に掲げる大分類項目に対応する。

食料費…食料

住居関係費…住居、光熱・水道、家具・家事用品

被服・履物費…被服及び履物

雑費Ⅰ…保健医療、交通・通信、教育、教養娯楽

雑費Ⅱ…その他の消費支出(諸雑費、こづかい、交際費、仕送り金)

