【参考】各指標(DI.)の推移

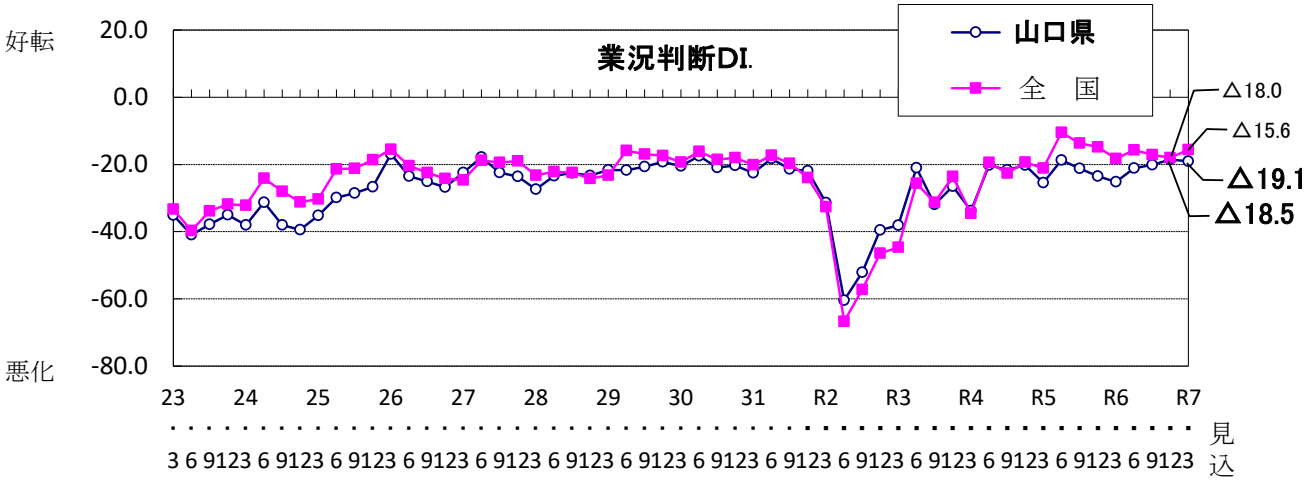
業況判断DI.
山口県
全　国
好転
悪化
20.0
0.0
-20.0
-40.0
-60.0
-80.0
△18.0
△15.6
△19.1
△18.5
23 24 25 26 27 28 29 30 31 R2 R3 R4 R5 R6 R7
3 6 9123 6 9123 6 9123 6 9123 6 9123 6 9123 6 9123 6 9123 6 9123 6 9123 6 9123 6 9123 6 9123 6 9123
見込

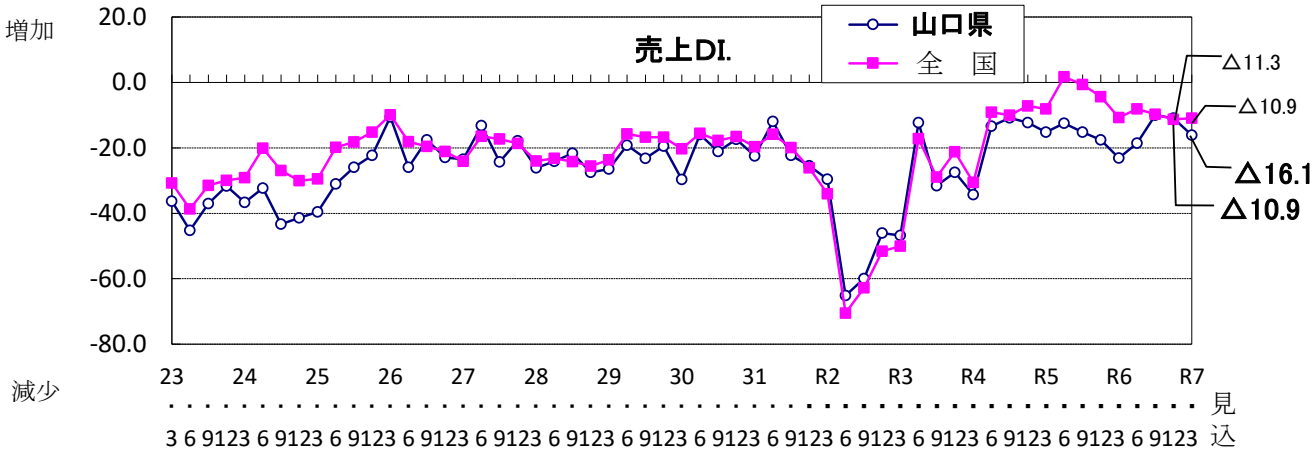
売上DI.
山口県
全　国
増加
減少
20.0
0.0
-20.0
-40.0
-60.0
-80.0
△11.3
△10.9
△16.1
△10.9
23 24 25 26 27 28 29 30 31 R2 R3 R4 R5 R6 R7
3 6 9123 6 9123 6 9123 6 9123 6 9123 6 9123 6 9123 6 9123 6 9123 6 9123 6 9123 6 9123 6 9123 6 9123
見込

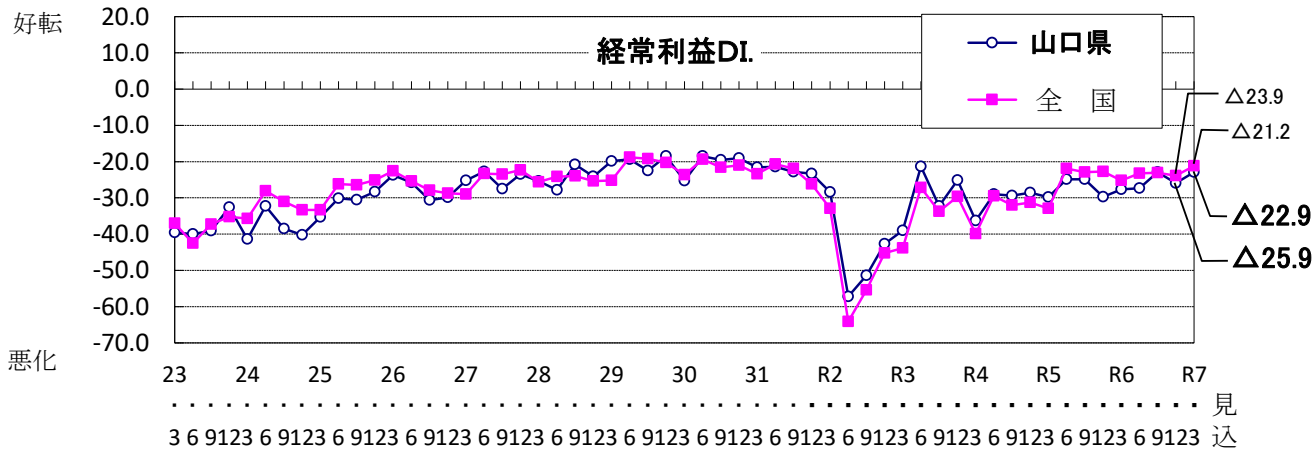
経常利益DI.
山口県
全　国
好転
悪化
20.0
10.0
0.0
-10.0
-20.0
-30.0
-40.0
-50.0
-60.0
-70.0
△23.9
△21.2
△22.9
△25.9
23 24 25 26 27 28 29 30 31 R2 R3 R4 R5 R6 R7
3 6 9123 6 9123 6 9123 6 9123 6 9123 6 9123 6 9123 6 9123 6 9123 6 9123 6 9123 6 9123 6 9123 6 9123
見込

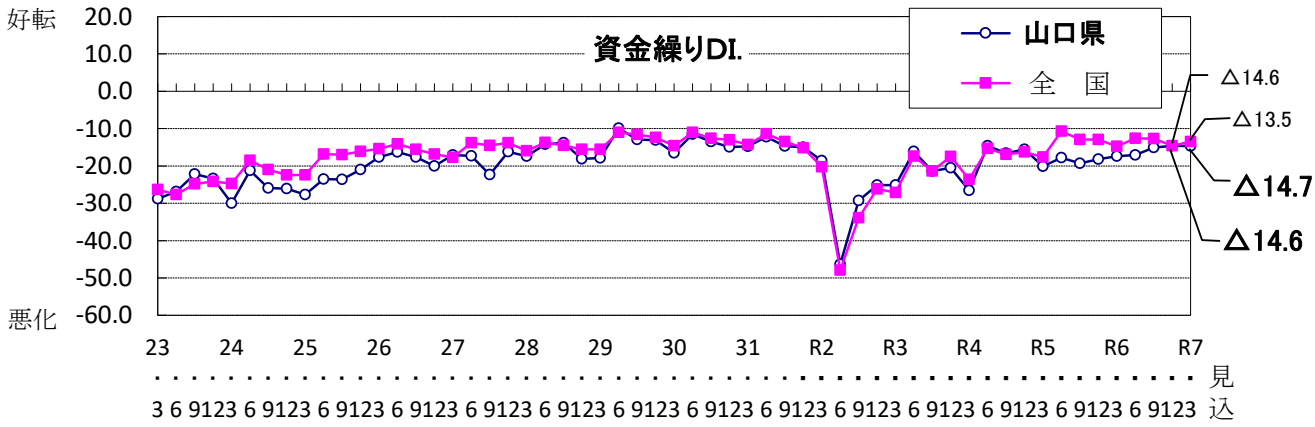
資金繰りDI.
山口県
全　国
好転
悪化
20.0
10.0
0.0
-10.0
-20.0
-30.0
-40.0
-50.0
-60.0
△14.6
△13.5
△14.7
△14.6
23 24 25 26 27 28 29 30 31 R2 R3 R4 R5 R6 R7
3 6 9123 6 9123 6 9123 6 9123 6 9123 6 9123 6 9123 6 9123 6 9123 6 9123 6 9123 6 9123 6 9123 6 9123
見込