Ⅰ　一類感染症

エボラ出血熱、クリミア・コンゴ出血熱、痘そう、南米出血熱、ペスト、マールブルグ病、ラッサ熱
全国、山口県ともに発生はなかった。

Ⅱ　二類感染症

急性灰白髄炎、結核、ジフテリア、重症急性呼吸器症候群、中東呼吸器症候群、鳥インフルエンザ(H5N1)、鳥インフルエンザ(H7N9)

注1)コレラ、細菌性赤痢、腸チフス、パラチフスは、平成19年4月1日より、三類感染症に移行

注2)結核は、平成19年4月1日より、二類感染症に移行　(※結核はⅨを参照。)

注3)重症急性呼吸器症候群は、平成19年4月1日より、二類感染症に移行

注4)鳥インフルエンザ(H5N1)は、平成20年5月2日より、二類感染症に移行

注5)中東呼吸器症候群、鳥インフルエンザ(H7N9)は、平成27年1月21日より、二類感染症に移行

1. 年次別二類感染症発生状況(結核を除く)

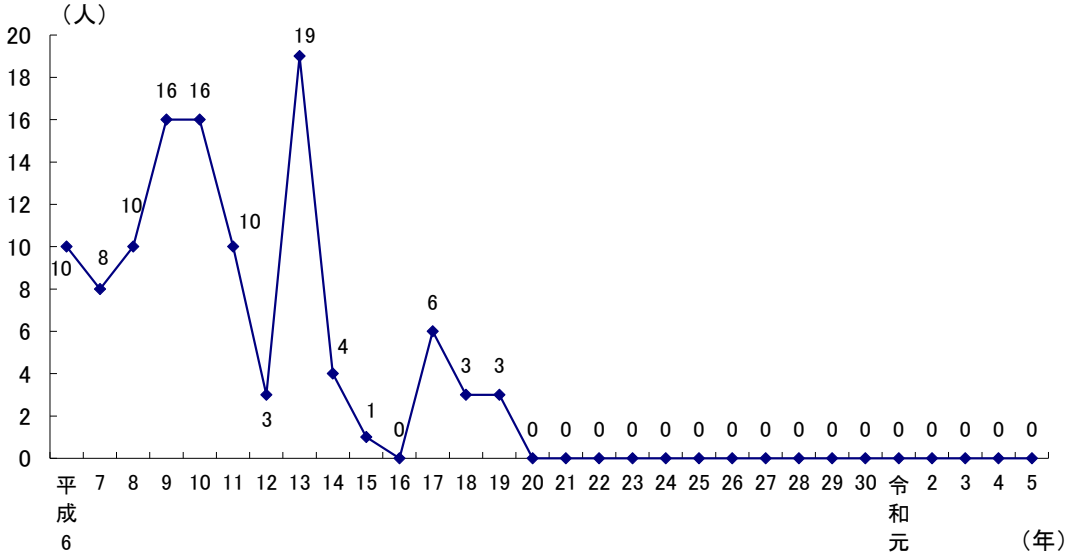

年次別二類感染症発生状況

年次	件数	疾患内訳
平成6年	10	細菌性赤痢　6　、コレラ　2　、腸パラチフス　2
平成7年	8	細菌性赤痢　7　、コレラ　1
平成8年	10	細菌性赤痢　8　、コレラ　1　、腸パラチフス　1
平成9年	16	細菌性赤痢　7　、コレラ　8　、腸パラチフス　1
平成10年	16	細菌性赤痢　14　、コレラ　1　、腸パラチフス　1
平成11年	10	細菌性赤痢　9　、コレラ　1
平成12年	3	細菌性赤痢　1　、コレラ　2
平成13年	19	細菌性赤痢　19
平成14年	4	細菌性赤痢　3　、腸チフス　1
平成15年	1	細菌性赤痢　1
平成16年	0	
平成17年	6	細菌性赤痢　5　、腸チフス　1
平成18年	3	細菌性赤痢　1　、コレラ　2
平成19年	3	細菌性赤痢　2　、腸チフス　1
平成20年	0	
平成21年	0	
平成22年	0	
平成23年	0	
平成24年	0	
平成25年	0	
平成26年	0	
平成27年	0	
平成28年	0	
平成29年	0	
平成30年	0	
令和元年	0	
令和2年	0	
令和3年	0	
令和4年	0	
令和5年	0	

2. 令和5年保健所別・年齢別二類感染症発生状況（結核を除く）

(1) 保健所別発生状況

健康福祉センター／保健所名	感染症名						計（人）
	急性灰白髄炎	ジフテリア	重症急性呼吸器症候群	中東呼吸器症候群	鳥インフルエンザ(H5N1)	鳥インフルエンザ(H7N9)	
下関市立下関保健所	0	0	0	0	0	0	0
岩国健康福祉センター	0	0	0	0	0	0	0
柳井健康福祉センター	0	0	0	0	0	0	0
周南健康福祉センター	0	0	0	0	0	0	0
山口健康福祉センター	0	0	0	0	0	0	0
山口健康福祉センター防府保健部	0	0	0	0	0	0	0
宇部健康福祉センター	0	0	0	0	0	0	0
長門健康福祉センター	0	0	0	0	0	0	0
萩健康福祉センター	0	0	0	0	0	0	0
計（人）	0	0	0	0	0	0	0

(2) 年齢階級別発生状況

年齢階級別	感染症名						計（人）
	急性灰白髄炎	ジフテリア	重症急性呼吸器症候群	中東呼吸器症候群	鳥インフルエンザ(H5N1)	鳥インフルエンザ(H7N9)	
５歳以下	0	0	0	0	0	0	0
６～１０歳	0	0	0	0	0	0	0
１１～１５歳	0	0	0	0	0	0	0
１６～２０歳	0	0	0	0	0	0	0
２１～３０歳	0	0	0	0	0	0	0
３１～４０歳	0	0	0	0	0	0	0
４１～５０歳	0	0	0	0	0	0	0
５１～６０歳	0	0	0	0	0	0	0
６１～７０歳	0	0	0	0	0	0	0
７１～８０歳	0	0	0	0	0	0	0
８１歳以上	0	0	0	0	0	0	0
計（人）	0	0	0	0	0	0	0

Ⅲ　三類感染症

1. 年次別三類感染症発生状況

年次	感染症名					合計
	コレラ	細菌性赤痢	腸チフス	パラチフス	腸管出血性 大腸菌感染症	（人）
H6	2	6		2		10
H7	1	7				8
H8	1	8		1	27	37
H9	8	7		1	22	38
H10	1	14	1		72	88
H11	1	9			51	61
H12	2	1			51	54
H13		19			48	67
H14		3	1		32	36
H15		1			48	49
H16					53	53
H17		5	1		65	71
H18	2	1			40	43
H19		2	1		48	51
H20		1			34	35
H21		1			47	48
H22		2	1		58	61
H23					26	26
H24		1			52	53
H25		1			45	46
H26					57	57
H27					34	34
H28					36	36
H29					22	22
H30		1			31	32
R1					15	15
R2					36	36
R3					13	13
R4					14	14
R5					29	29

注）コレラ、細菌性赤痢、腸チフス、パラチフスは、平成19年4月1日より、二類感染症から三類感染症に移行。

2. 年次別･疾患別三類感染症発生状況

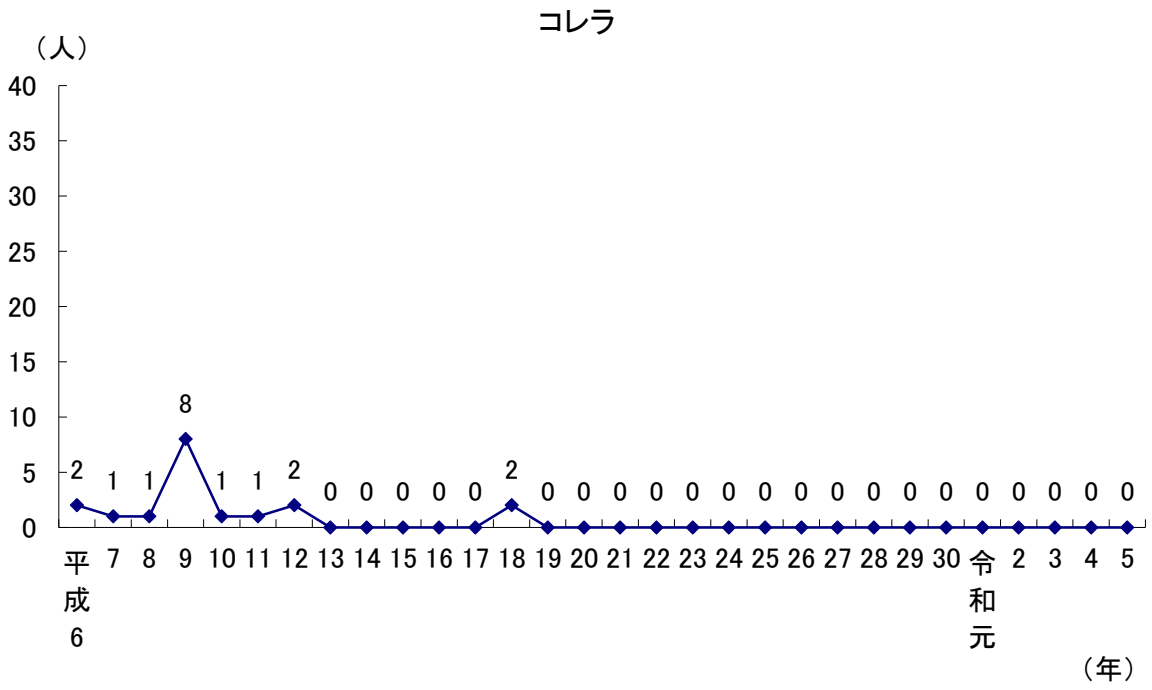

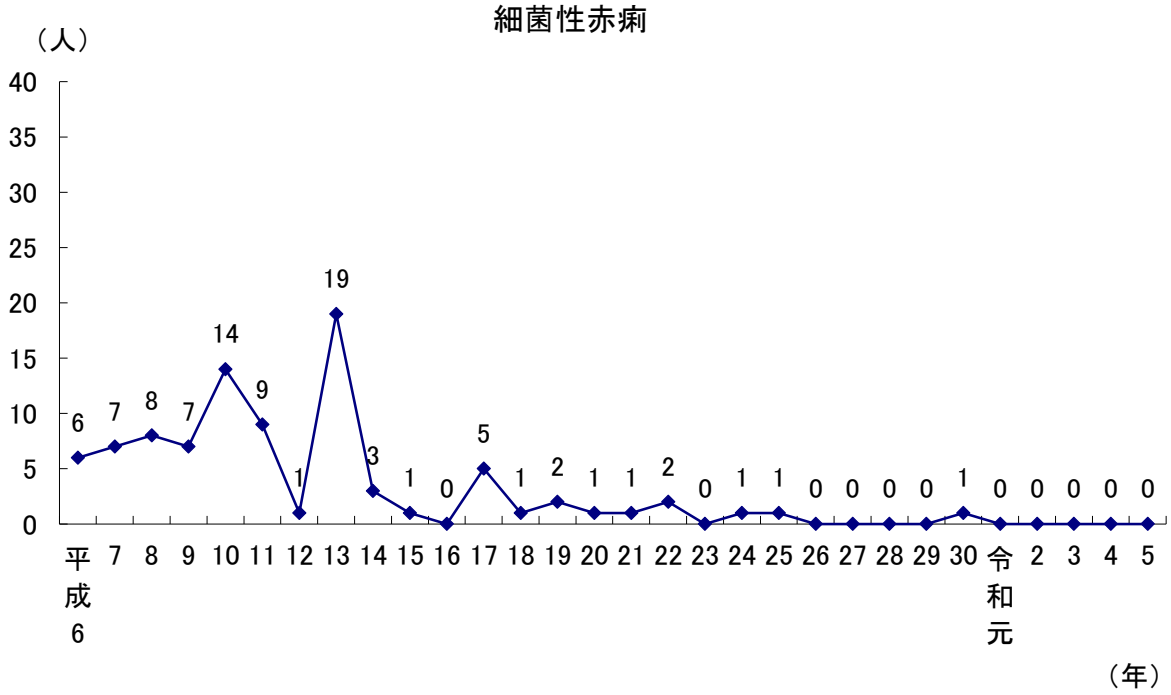

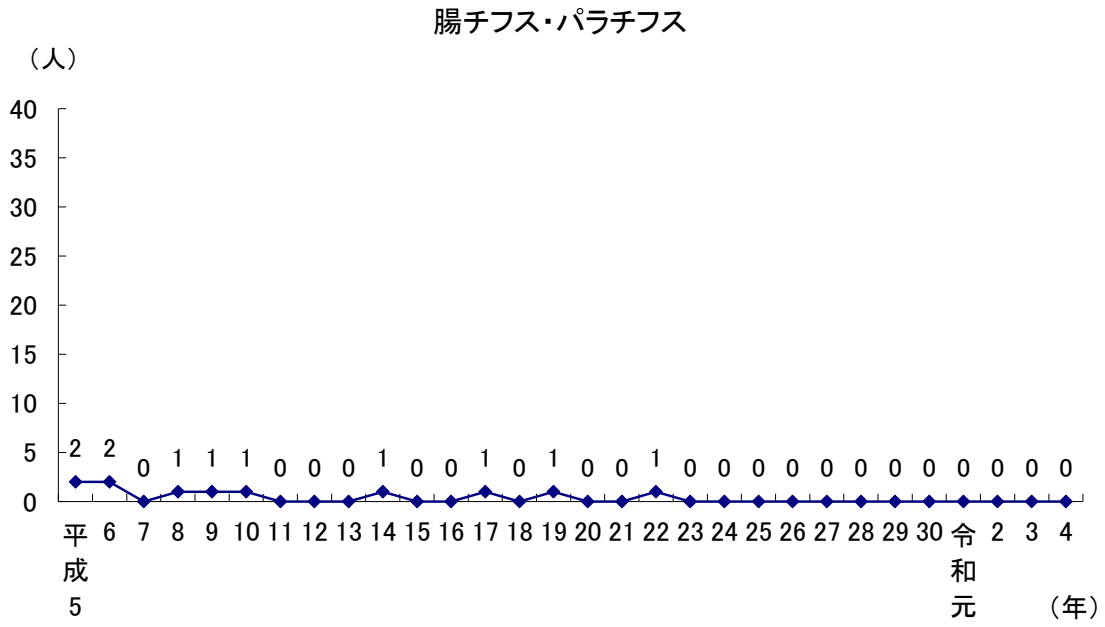
腸チフス・パラチフス
（人）
40
35
30
25
20
15
10
5
0
2 2 0 1 1 1 0 0 0 1 0 0 1 0 1 0 0 1 0 0 0 0 0 0 0 0 0 0 0 0
平成5 6 7 8 9 10 11 12 13 14 15 16 17 18 19 20 21 22 23 24 25 26 27 28 29 30 令和元 2 3 4
（年）

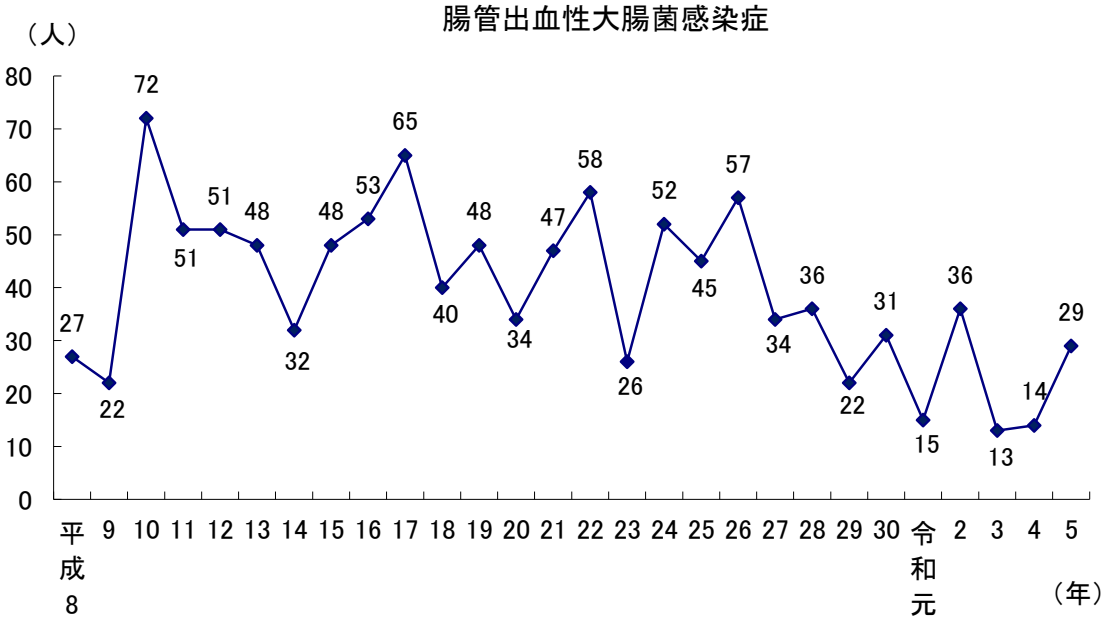
腸管出血性大腸菌感染症
（人）
80
70
60
50
40
30
20
10
0
27 22 72 51 51 48 32 48 53 65 40 48 34 47 58 26 52 45 57 34 36 22 31 15 36 13 14 29
平成8 9 10 11 12 13 14 15 16 17 18 19 20 21 22 23 24 25 26 27 28 29 30 令和元 2 3 4 5
（年）

3. 令和5年保健所別・年齢別三類感染症発生状況

(1) 保健所別発生状況

健康福祉センター／保健所名	感染症名					
	コレラ	細菌性赤痢	腸チフス	パラチフス	腸管出血性大腸菌感染症	計(人)
下関市立下関保健所	0	0	0	0	5	5
岩国健康福祉センター	0	0	0	0	3	3
柳井健康福祉センター	0	0	0	0	1	1
周南健康福祉センター	0	0	0	0	9	9
山口健康福祉センター	0	0	0	0	5	5
山口健康福祉センター防府保健部	0	0	0	0	2	2
宇部健康福祉センター	0	0	0	0	3	3
長門健康福祉センター	0	0	0	0	1	1
萩健康福祉センター	0	0	0	0	0	0
計(人)	0	0	0	0	29	29

(2) 年齢階級別発生状況

年齢階級別	感染症名					
	コレラ	細菌性赤痢	腸チフス	パラチフス	腸管出血性大腸菌感染症	計(人)
５歳以下	0	0	0	0	5	5
６～１０歳	0	0	0	0	6	6
１１～１５歳	0	0	0	0	2	2
１６～２０歳	0	0	0	0	2	2
２１～３０歳	0	0	0	0	8	8
３１～４０歳	0	0	0	0	2	2
４１～５０歳	0	0	0	0	1	1
５１～６０歳	0	0	0	0	0	0
６１～７０歳	0	0	0	0	1	1
７１～８０歳	0	0	0	0	2	2
８１歳以上	0	0	0	0	0	0
計(人)	0	0	0	0	29	29

4. 細菌性赤痢

(1) 年次別届出患者数・集団発生患者数

区分	届出患者数				集団発生								備考
年次	患者 A	疑似症 B	病原体保有者 C	計 D	患者 E	E/A	疑似症 F	F/B	病原体保有者 G	G/C	計 H	H/D	
H6	5	2	−	7	−	−	−	−	−	−	−	−	
H7	8	―	−	8	−	−	−	−	−	−	−	−	
H8	9	2	−	11	−	−	−	−	−	−	−	−	
H9	9	2	−	11	−	−	−	−	−	−	−	−	
H10	14	―	−	14	4	28.6	−	−	−	−	4	28.6	北海道ツアーにおけるもの（県内4名）
H11	9	―	−	9	−	−	−	−	−	−	−	−	
H12	1	―	−	1	−	−	−	−	−	−	−	−	
H13	15	−	4	19	9	60	−	−	4	100	13	68.4	生かきによる集団感染（全国30都府県で159名）
H14	2	−	2	4	−	−	−	−	−	−	−	−	
H15	1	−	−	1	−	−	−	−	−	−	−	−	
H16	−	−	−	−	−	−	−	−	−	−	−	−	
H17	4	−	1	5	−	−	−	−	−	−	−	−	
H18	2	1	−	3	−	−	−	−	−	−	−	−	
H19	2	−	−	2	−	−	−	−	−	−	−	−	
H20	1	−	−	1	−	−	−	−	−	−	−	−	
H21	1	−	−	1	−	−	−	−	−	−	−	−	
H22	1	−	1	2	−	−	−	−	−	−	−	−	
H23	−	−	−	−	−	−	−	−	−	−	−	−	
H24	1	−	−	1	−	−	−	−	−	−	−	−	
H25	1	−	−	1	−	−	−	−	−	−	−	−	
H26	−	−	−	−	−	−	−	−	−	−	−	−	
H27	−	−	−	−	−	−	−	−	−	−	−	−	
H28	−	−	−	−	−	−	−	−	−	−	−	−	
H29	−	−	−	−	−	−	−	−	−	−	−	−	
H30	1	−	−	1	−	−	−	−	−	−	−	−	
R1	−	−	−	−	−	−	−	−	−	−	−	−	
R2	−	−	−	−	−	−	−	−	−	−	−	−	
R3	−	−	−	−	−	−	−	−	−	−	−	−	
R4	−	−	−	−	−	−	−	−	−	−	−	−	
R5	−	−	−	−	−	−	−	−	−	−	−	−	

(2) 年次別菌型分離件数

年次	発生患者数＊	分離件数	菌型																					
			A群	B群																		C群	D群	不明
				計	1a	1b	その他	2a	2b	その他	3a	3b	その他	4a	4b	4c	その他	5	6	X	Y	不明			
H6	6	4		1															1					3	
H7	7	7		3				3																4	
H8	8	7		2																		2	1	4	
H9	7	6		1				1																5	
H10	14	14		6				6																8	
H11	9	9		3	1			1														1		6	
H12	1	1																						1	
H13	19	19		2				2																17	
H14	3	3		2				2																1	
H15	1	1																						1	
H16	0	0																							
H17	5	5		3				1														2		2	
H18	1	1																						1	
H19	2	2		1					1															1	
H20	1	1																						1	
H21	1	1																						1	
H22	2	2																						2	
H23	0	0																							
H24	1	1		1				1																	
H25	1	1																						1	
H26	0	0																							
H27	0	0																							
H28	0	0																							
H29	0	0																							
H30	1	1																						1	
R1	0	0																							
R2	0	0																							
R3	0	0																							
R4	0	0																							
R5	0	0																							

＊　患者、疑似患者及び無症状病原体保有者の数。

（3）集団発生の概況

発生場所等	期間			発生状況				菌型	検査対象者（人数）	試験検査結果等	感染源・感染経路	備考
	初発月日	最終患者発生月日	期間（日）	患者数	疑似症	保菌者	計					
下関市、山口健康福祉センター管内等	H10.5.1	H10.5.11（福岡県）	11	4	0	0	4	フレキシネル2a	92（他県含む）	薬剤感受性試験結果 CEZ(+++)・FOM(+++)・NA(+++)・TC(−)・KM(++)・SM(−)・CP(+)・ABPC(+)	北海道旅行ツアー中の飲食物	同ツアーで他県でも5名の患者が発生
下関市、長門、宇部健康福祉センター管内等	H13.11.28	H13.12.17	21	9	0	4	13	ソンネ	183（32都道府県）	DNA解析結果 typeA 全国177株 （山口県13株） 薬剤感受性結果 CEZ(+++)・FOM(+++)・NA(−)・TC(−)・KM(++)・SM(−)・CP(+++)・ABPC(+)	山口県内のかき加工業者が出荷した「生かき」（韓国産）	全国30都道府県、赤痢患者等159名

5. 腸管出血性大腸菌感染症

（1）令和5年患者･保菌者発生状況

累計件数	患者番号	届出月日		保健所名	性別	年齢	患者保菌者	初診月日		症状	血清型	毒素型	備考
		月	日					月	日				
1	1	1	16	宇部	女	10歳台	患者	1	11	腹痛、血便	O157	VT2	
2	2	5	13	山口	男	10歳台	患者	5	9	腹痛、水溶性下痢	O26	VT1	
3	3	5	20	防府	女	40歳台	保菌者	5	11	（無症状）	O26	VT1	
4-1	4	5	22	下関	男	10歳台	患者	5	13	腹痛、水様性下痢	O157	VT2	
4-2	5	5	26	下関	男	0-9歳	患者	5	18	水様性下痢	O157	VT2	
5	6	7	28	周南	男	60歳台	患者	7	25	腹痛、水様性下痢	O157	VT2	
6	7	8	15	山口	女	10歳台	患者	8	10	腹痛、水様性下痢、血便、嘔吐、発熱	O157	VT2	
7	8	8	17	山口	女	0-9歳	患者	8	9	水様性下痢、血便	O157	VT2	
8	9	8	22	周南	女	20歳台	患者	8	17	腹痛、血便、嘔吐	O157	VT1VT2	
9	10	9	4	岩国	女	20歳台	患者	8	30	腹痛、水溶性下痢、血便	O157	VT1VT2	
10	11	9	4	長門	男	40歳台	保菌者	8	30	（無症状）	O148	VT2	
11-1	12	9	5	柳井	男	20歳台	患者	9	1	腹痛、水様性下痢、血便、発熱	O111	VT1	
11-2	15	9	8	岩国	女	20歳台	保菌者	9	6	（無症状）	O111	VT1	
11-3	16	9	8	岩国	女	0-9歳	保菌者	9	6	（無症状）	O111	VT1	

累計件数	患者番号	届出月日		保健所名	性別	年齢	患者保菌者	初診月日		症状	血清型	毒素型	備考
		月	日					月	日				
12	13	9	7	周南	女	70歳台	患者	8	29	腹痛、水様性下痢、血便、嘔吐	O103	VT1	
13	14	9	7	宇部	女	20歳台	患者	9	2	腹痛、水様性下痢、血便、嘔吐	O157	VT2	
14	17	9	28	下関市	女	0-9歳	患者	9	19	水溶性下痢、血便、嘔吐	O157	VT1VT2	
15-1	18	10	12	周南	女	20歳台	患者	10	7	腹痛、水様性下痢、血便、発熱	O157	VT2	
15-2	20	10	16	周南	男	30歳台	患者	10	13	腹痛、水様性下痢	O157	VT2	
15-3	21	10	16	周南	男	0-9歳	患者	10	13	水溶性下痢、嘔吐、発熱	O157	VT2	
16	19	10	13	下関市	男	0-9歳	患者	10	5	腹痛、水様性下痢、血便	O157	VT1VT2	
17	22	10	20	宇部	男	20歳台	患者	10	16	腹痛、水様性下痢、血便	O157	VT1VT2	
18	23	10	23	周南	男	70歳台	患者	10	20	腹痛、水様性下痢	O157	VT1VT2	
19-1	24	10	25	山口	男	0-9歳	患者	10	22	腹痛、水様性下痢、発熱	O157	VT1VT2	
19-2	25	10	28	防府	男	0-9歳	患者	10	27	腹痛、水様性下痢	O157	VT1VT2	
20	26	10	30	山口	男	10歳台	患者	10	24	腹痛、水様性下痢	O157	VT1VT2	
21	27	11	15	下関市	女	0-9歳	患者	11	10	腹痛、血便、発熱	O157	VT2	
22	28	11	29	周南	女	30歳台	患者	11	27	腹痛、水様性下痢、血便	O26	VT1	
23	29	12	11	周南	男	10歳台	患者	12	8	腹痛、水様性下痢、発熱	O103	VT1	

(2) 令和5年保健所別発生状況

健康福祉センター／保健所名	血清型									計(人)
	O26	O103	O111	O115	O121	O145	O148	O157	不明	
下関市立下関保健所								5		5
岩国健康福祉センター			2					1		3
柳井健康福祉センター			1							1
周南健康福祉センター	1	2						6		9
山口健康福祉センター	1							4		5
山口健康福祉センター防府保健部	1							1		2
宇部健康福祉センター								3		3
長門健康福祉センター							1			1
萩健康福祉センター										0
計(人)	3	2	3	0	0	0	1	20	0	29

(3) 令和4年年齢階級別発生状況

年齢階級別	血清型									計(人)
	O26	O103	O111	O115	O121	O145	O148	O157	不明	
0～9歳			1					8		9
10～19歳	1	1						4		6
20～29歳			2					5		7
30～39歳	1							1		2
40～49歳	1						1			2
50～59歳										0
60～69歳								1		1
70～79歳		1						1		2
80～89歳										0
90歳以上										0
計(人)	3	2	3	0	0	0	1	20	0	29

（4） 集団発生の概況

発生場所等	期間			発生状況			菌型	検査対象者（人数）	試験検査結果等	感染源・感染経路	備考
	初発月日	最終患者発生月日	期間（日）	患者数	保菌者	計					
柳井健康福祉センター管内の特別養護老人ホーム「たぶせ苑」	H10.11.16	H10.11.24	9	18	9	27	O157	226	DNA解析結果 夕食サラダと菌検出者27名のDNAパターンが一致	11月10日夕食サラダ	死者3名
岩国健康福祉センター管内	H12.11.9	H12.11.12	4	1	5	6	O157	182		不明	保育所での発生事例
岩国健康福祉センター管内	H17.5.26	H17.6.18	24	10	7	17	O26	128		不明	保育所での発生事例
柳井健康福祉センター管内	H17.10.28	H17.11.2	6	5	8	13	O157	309		不明	保健福祉施設での発生事例
周南健康福祉センター管内	H18.6.30	H18.7.7	8	15	7	22	O157	984		6月24日～27日にかけて提供された料理（推定）	飲食店での発生事例
下関市立下関保健所管内	H24.6.2	H24.6.22	21	5	0	5	O103	75		不明	保健福祉施設での発生事例
下関市立下関保健所管内	H24.7.5	H24.7.18	14	8	2	10	O157	322		不明	保健福祉施設での発生事例
宇部健康福祉センター管内	H25.8.13	H25.9.16	35	11	7	18	O157	446		プール、おむつ交換時の接触(推定)	保育所での発生事例 2名がHUSで入院
岩国健康福祉センター管内	H26.10.23	H26.11.3	12	6	2	8	O26	42		不明	認可外保育所での発生事例
萩健康福祉センター管内	H26.11.7	H26.12.12	36	5	16	21	O26	161		不明	保育所での発生事例
山口健康福祉センター管内	H28.9.10	H28.9.22	13	6	6	12	O26	146		不明	保育所での発生事例

Ⅳ　年次別二類、三類、新型インフルエンザ等感染症患者等発生状況

疾患分類	二類感染症												三類感染症														新型インフルエンザ等感染症			
	急性灰白髄炎		ジフテリア		重症急性呼吸器症候群		中東呼吸器症候群		鳥インフルエンザ(H5N1)		鳥インフルエンザ(H7N9)		コレラ			細菌性赤痢			腸チフス			パラチフス			腸管出血性大腸菌感染症		A/H1N1		新型コロナウイルス感染症(COVID-19)	
年次	患者	保有者	患者	保有者	患者	保有者	患者	保有者	患者	保有者	患者	保有者	患者	疑似	保有者	患者	疑似	保有者	患者	疑似	保有者	患者	疑似	保有者	患者	保有者	患者	保有者	患者	保有者
H5													1			17			2											
H6													1	1		4	2					2								
H7														1		7														
H8													1			6	2					1			18	9				
H9													8			6	1					1			20	2				
H10													1			14			1						51 (3)	21				
H11													1			9									10	41				
H12													1	1		1									10	41				
H13																15		4							9	39				
H14																1		2	1						7	25				
H15																		1							5	43				
H16																									6	47				
H17																3		2			1				8	57				
H18													1	1		1									33	7				
H19																2			1						36	12				
H20																1									30	4				
H21																1									37	10	240 (3)			
H22																1		1	1						32	26				
H23																									22	4				
H24																1									41	11				
H25																1									32	13				
H26																									36	21				
H27																									21	13				
H28																									26	10				
H29																									13	9				
H30																1									28	3				
R1																									13	2				
R2																									32	4			589 (3)	
R3																									12	1			5,261 (90)	
R4																									13	1			239,793 (439)	
R5																									25	4			69,845 (225)	

注1）（　）内は死者数。
注2）平成21年のA/H1N1の患者等の数は、全数把握期間（平成21年5月16日～7月24日）における報告数。
注3）令和2年～令和5年の新型コロナウイルス感染症（COVID-19）の患者等の数は、全数把握期間（令和2年1月～令和5年5月8日）における報告数。

Ⅴ　年次別二類、三類、新型インフルエンザ等感染症発生状況（山口県・全国）

年次	疾患分類	二類感染症												三類感染症										新型インフルエンザ等感染症			
		急性灰白髄炎		ジフテリア		重症急性呼吸器症候群		中東呼吸器症候群		鳥インフルエンザ(H5N1)		鳥インフルエンザ(H7N9)		コレラ		細菌性赤痢		腸チフス		パラチフス		腸管出血性大腸菌感染症		A/H1N1		新型コロナウイルス感染症(COVID-19)	
		山口県	全国	山口県	全国	山口県	全国	山口県	全国	山口県	全国	山口県	全国	山口県	全国	山口県	全国	山口県	全国	山口県	全国	山口県	全国	山口県	全国	山口県	全国
H5	患者数	－	3	－	5									1	92	18	1,120	2	129	－	46						
	罹患率	－	0.0	－	0.0									0.1	0.1	1.2	0.9	0.1	0.1	－	0.0						
H6	患者数	－	1	－	1									2	90	5	1,042	－	71	2	49						
	罹患率	－	0.0	－	0.0									0.1	0.1	0.3	0.8	－	0.1	0.1	0.0						
H7	患者数	－	1	－	1									1	306	8	1,062	－	64	－	75						
	罹患率	－	0.0	－	0.0									0.1	0.2	0.5	0.8	－	0.1	－	0.1						
H8	患者数	－	－	－	1									1	40	11	1,218	－	1	1	32	27	1,287				
	罹患率	－	－	－	0.0									0.1	0.0	0.7	1.0	－	0.0	0.1	0.0	1.7	1.0				
H9	患者数	－	－	－	1									8	89	11	1,301	－	16	1	37	22	1,941				
	罹患率	－	－	－	0.0									0.5	0.1	0.7	1.0	－	0.0	0.1	0.0	1.4	1.5				
H10	患者数	－	－	－	3									1	61	9	1,749	1	61	－	54	72	2,077				
	罹患率	－	－	－	0.0									0.1	0.0	0.6	1.4	0.1	0.0	－	0.0	4.7	1.6				
H11	患者数	－	－	－	2									－	39	6	619	－	72	－	30	51	3,115				
	罹患率	－	－	－	0.0									－	0.0	0.4	0.5	－	0.1	－	0.0	3.3	2.5				
H12	患者数	－	1	－	1									2	58	1	843	－	85	－	20	51	3,638				
	罹患率	－	0.0	－	0.0									0.1	0.0	0.1	0.7	－	0.1	－	0.0	3.3	2.9				
H13	患者数	－	－	－	－									－	49	19	806	－	63	－	22	48	4,279				
	罹患率	－	－	－	－									－	0.0	1.2	0.6	－	0.0	－	0.0	3.2	3.4				
H14	患者数	－	－	－	－									－	51	3	693	1	62	－	33	32	3,132				
	罹患率	－	－	－	－									－	0.0	0.2	0.5	0.1	0.0	－	0.0	2.1	2.5				
H15	患者数	－	－	－	－	－	－							－	24	1	459	－	60	－	38	48	2,635				
	罹患率	－	－	－	－	－	－							－	0.0	0.1	0.4	－	0.0	－	0.0	3.2	2.1				
H16	患者数	－	－	－	－	－	－							－	82	－	576	－	66	－	86	53	3,640				
	罹患率	－	－	－	－	－	－							－	0.1	－	0.5	－	0.1	－	0.1	3.5	2.9				
H17	患者数	－	－	－	－	－	－							－	54	5	556	1	50	－	18	65	3,567				
	罹患率	－	－	－	－	－	－							－	0.0	0.3	0.4	0.1	0.0	－	0.0	4.4	2.8				
H18	患者数	－	－	－	－	－	－							2	37	1	373	－	58	－	22	40	3,819				
	罹患率	－	－	－	－	－	－							0.1	0.0	0.1	0.3	－	0.0	－	0.0	2.7	3.0				
H19	患者数	－	－	－	－	－	－							－	13	2	452	1	47	－	22	48	4,605				
	罹患率	－	－	－	－	－	－							－	0.0	0.1	0.4	0.1	0.0	－	0.0	3.3	3.6				
H20	患者数	－	2	－	－	－	－			－	－			－	45	1	320	－	57	－	27	34	4,322				
	罹患率	－	0.0	－	－	－	－			－	－			－	0.0	0.1	0.3	－	0.0	－	0.0	2.3	3.4				
H21	患者数	－	－	－	－	－	－			－	－			－	16	1	181	－	29	－	27	47	3,889	240	12,654		
	罹患率	－	－	－	－	－	－			－	－			－	0.0	0.1	0.1	－	0.0	－	0.0	3.2	3.0	16.4	9.9		
H22	患者数	－	2	－	－	－	－			－	－			－	11	2	235	1	32	－	21	58	4,134				
	罹患率	－	0.0	－	－	－	－			－	－			－	0.0	0.1	0.2	0.1	0.0	－	0.0	4.0	3.2				
H23	患者数	－	1	－	－	－	－			－	－			－	12	－	300	－	21	－	23	26	3,940				
	罹患率	－	0.0	－	－	－	－			－	－			－	0.0	－	0.2	－	0.0	－	0.0	1.8	3.1				
H24	患者数	－	－	－	－	－	－			－	－			－	3	1	214	－	36	－	24	52	3,768				
	罹患率	－	－	－	－	－	－			－	－			－	0.0	0.1	0.2	－	0.0	－	0.0	3.6	2.9				
H25	患者数	－	－	－	－	－	－			－	－	－	－	－	4	1	143	－	65	－	50	45	4,044				
	罹患率	－	－	－	－	－	－			－	－	－	－	－	0.0	0.1	0.1	－	0.1	－	0.0	3.6	3.2				
H26	患者数	－	－	－	－	－	－	－	－	－	－	－	－	－	5	－	158	－	53	－	16	57	4,151				
	罹患率	－	－	－	－	－	－	－	－	－	－	－	－	－	0.0	－	0.1	－	0.0	－	0.0	4.0	3.2				
H27	患者数	－	－	－	－	－	－	－	－	－	－	－	－	－	7	－	156	－	37	－	32	34	3,573				
	罹患率	－	－	－	－	－	－	－	－	－	－	－	－	－	0.0	－	0.1	－	0.0	－	0.0	2.4	2.8				
H28	患者数	－	－	－	－	－	－	－	－	－	－	－	－	－	9	－	121	－	52	－	20	36	3,647				
	罹患率	－	－	－	－	－	－	－	－	－	－	－	－	－	0.0	－	0.1	－	0.0	－	0.0	2.6	2.9				
H29	患者数	－	－	－	－	－	－	－	－	－	－	－	－	－	7	－	141	－	37	－	14	22	3,904				
	罹患率	－	－	－	－	－	－	－	－	－	－	－	－	－	0.0	－	0.1	－	0.0	－	0.0	1.6	3.1				
H30	患者数	－	－	－	－	－	－	－	－	－	－	－	－	－	4	1	268	－	35	－	23	31	3,854				
	罹患率	－	－	－	－	－	－	－	－	－	－	－	－	－	0.0	0.1	0.2	－	0.0	－	0.0	2.3	3.0				
R1	患者数	－	－	－	－	－	－	－	－	－	－	－	－	－	5	－	140	－	37	－	21	15	3,744				
	罹患率	－	－	－	－	－	－	－	－	－	－	－	－	－	0.0	－	0.1	－	0.0	－	0.0	1.1	3.1				
R2	患者数	－	－	－	－	－	－	－	－	－	－	－	－	－	1	－	87	－	21	－	7	36	3,094			589	233,932
	罹患率	－	－	－	－	－	－	－	－	－	－	－	－	－	0.0	－	0.1	－	0.0	－	0.0	2.7	2.5			43.9	185.3
R3	患者数	－	－	－	－	－	－	－	－	－	－	－	－	－	－	－	7	－	4	－	－	13	3,243			5,261	1,494,210
	罹患率	－	－	－	－	－	－	－	－	－	－	－	－	－	－	－	0.0	－	0.0	－	－	1.0	2.6			396.3	1,183.8
R4	患者数	－	－	－	－	－	－	－	－	－	－	－	－	－	0	－	7	－	4	－	－	14	3,370			239,793	27,439,049
	罹患率	－	－	－	－	－	－	－	－	－	－	－	－	－	0.0	－	0.0	－	0.0	－	－	1.1	2.7			18,064.2	21,737.9
R5	患者数	－	－	－	－	－	－	－	－	－	－	－	－	－	0	－	7	－	4	－	－	14	3,370			69,845	4,571,207
	罹患率	－	－	－	－	－	－	－	－	－	－	－	－	－	0.0	－	0.0	－	0.0	－	－	1.1	2.7			5,261.6	3,621.4

注1）罹患率は人口100，000人に対するもの。（罹患率＝10万人×患者数／人口）
　　*山口県　　1,327,452　令和2年10月1日現在の人口（推計）
　　全国　　126,226,568　令和2年10月1日現在の人口（R2年国勢調査）
注2）平成21年のA/H1N1の患者等の数は、全数把握期間（平成21年5月16日～7月24日）における報告数。
注3）令和2年～令和5年の新型コロナウイルス感染症（COVID-19）の患者等の数は、全数把握期間（令和2年1月～令和5年5月8日）における報告数。

Ⅵ　四類感染症

令和5年四類感染症発生状況

疾患名	計（人）	下関	岩国	柳井	周南	山口	防府	宇部	長門	萩
E型肝炎	1	1								
ウエストナイル熱										
A型肝炎										
エキノコックス症										
エムポックス										
黄熱										
オウム病										
オムスク出血熱										
回帰熱										
キャサヌル森林熱										
Q熱										
狂犬病										
コクシジオイデス症										
ジカウイルス感染症										
重症熱性血小板減少症候群	14	1	1	5	1			3	3	
腎症候性出血熱										
西部ウマ脳炎										
ダニ媒介脳炎										
炭疽										
チクングニア熱										
つつが虫病	1		1							
デング熱	1	1								
東部ウマ脳炎										
鳥インフルエンザ										
ニパウイルス感染症										
日本紅斑熱	11	1	1	3	2	1		1	1	1
日本脳炎										
ハンタウイルス肺症候群										
Bウイルス病										
鼻疽										
ブルセラ症										
ベネズエラウマ脳炎										
ヘンドラウイルス感染症										
発しんチフス										
ボツリヌス症										
マラリア										
野兎病										
ライム病										
リッサウイルス感染症										
リフトバレー熱										
類鼻疽										
レジオネラ症	28	4	8	1	6	3	2	2	1	1
レストスピラ症										
ロッキー山紅斑熱										
計（人）	56	8	11	9	9	4	2	6	5	2

Ⅶ　五類感染症

1．令和5年五類感染症（全数把握）発生状況

疾患名	計（人）	下関	岩国	柳井	周南	山口	防府	宇部	長門	萩
アメーバ赤痢	2				1			1		
ウイルス性肝炎	2					1		1		
カルバペネム耐性腸内細菌目細菌感染症	32	9		6	5	2	5	2	3	
急性弛緩性麻痺	1		1							
急性脳炎	13		6			2		5		
クリプトスポリジウム症										
クロイツフェルト・ヤコブ病					1					
劇症型溶血性レンサ球菌感染症	12			1	1	1	4	5		
後天性免疫不全症候群	6	1			1		3	1		
ジアルジア症										
侵襲性インフルエンザ菌感染症	7				1	1	1	2	2	
侵襲性髄膜炎菌感染症										
侵襲性肺炎球菌感染症	10	2	1		1		2	4		
水痘（入院例）	6	2				3		1		
先天性風しん症候群										
梅毒	101	31	8	2	23	11	11	15		
播種性クリプトコックス症	1						1			
破傷風	1				1					
バンコマイシン耐性ブトウ球菌感染症										
バンコマイシン耐性腸球菌感染症	2	2								
百日咳	5		1		1	1		2		
風しん										
麻しん										
薬剤耐性アシネトバクター感染症	1	1								
計（人）	203	48	17	9	36	22	27	39	5	0

2. 麻しん発生状況

(1) 年次推移

区分	小児科(定点)		成人(定点)		全数	
	全国	山口県	全国	山口県	全国	山口県
平成15年	8,285	48	462	−	−	−
平成16年	1,547	3	59	−	−	−
平成17年	537	−	7	−	−	−
平成18年	516	−	39	−	−	−
平成19年	3,127	−	974	1	−	−
平成20年	−	−	−	−	11,015	20
平成21年	−	−	−	−	741	3
平成22年	−	−	−	−	447	1
平成23年	−	−	−	−	443	−
平成24年	−	−	−	−	283	−
平成25年	−	−	−	−	230	−
平成26年	−	−	−	−	462	2
平成27年	−	−	−	−	35	−
平成28年	−	−	−	−	165	−
平成29年	−	−	−	−	186	−
平成30年	−	−	−	−	282	1
令和元年	−	−	−	−	744	−
令和2年	−	−	−	−	13	−
令和3年	−	−	−	−	6	−
令和4年	−	−	−	−	6	−
令和5年	−	−	−	−	28	−

(2) 令和5年の県内発生状況

なし

3. インフルエンザ様疾患

(1) シーズン別集団発生状況

年度 シーズン	発生施設数(延数)＊1	初発年月日	速報による患者数	速報による欠席者数	休校等による措置			ウイルス型 ＊2	予防接種者数 ＊3	ワクチン使用株
					休校(園)	学年閉鎖	学級閉鎖			
H15 2003-04	113	平成16年1月14日	3,331	1,728	9	49	55	A香港型 B型	185,647	A/ニューカレドニア/20/99(H1N1) A/パナマ/2007/99(H3N2) B/山東/7/97
H16 2004-05	171	平成17年1月25日	4,537	2,794	6	75	90	B型 A香港型	199,191	A/ニューカレドニア/20/99(H1N1) A/ワイオミング/3/2003(H3N2) B/上海/361/2002
H17 2005-06	52	平成18年1月16日	998	626	7	24	21	A香港型 B型	215,188	A/ニューカレドニア/20/99(H1N1) A/ニューヨーク/55/2004(H3N2) B/上海/361/2002
H18 2006-07	142	平成19年1月25日	4,019	2,443	5	59	78	A香港型 Aソ連型 B型	213,757	A/ニューカレドニア/20/99(H1N1) A/広島/52/2005(H3N2) B/マレーシア/2506/2004
H19 2007-08	85	平成19年12月7日	1,775	1,152	8	28	49	Aソ連型	235,608	A/ソロモン諸島/3/2006(H1N1) A/広島/52/2005(H3N2) B/マレーシア/2506/2004
H20 2008-09	348	平成20年10月23日	5,112	3,449	45	78	225	A香港型 Aソ連型 B型	245,918	A/ブリスベン/59/2007(H1N1) A/ウルグアイ/716/2007(H3N2) B/フロリダ/7/2004
H21 2009-10	4,584	平成21年8月31日	38,267	30,334	349	1,144	3,091	新型	310,008 225,616	A/カリフォルニア/7/2009(HlN1)pdm09 A/ブリスベン/59/2007(H1N1) A/ウルグアイ/716/2007(H3N2) B/ブリスベン/60/2008
H22 2010-11	896	平成23年1月14日	9,949	8,382	37	305	554	新型 (A/H1N1) A香港型 B型	247,780	A/カリフォルニア/7/2009(HlN1)pdm09 A/ビクトリア/210/2009(H3N2) B/ブリスベン/60/2008(ﾋﾞｸﾄﾘｱ系統)
H23 2011-12	841	平成23年9月27日	9,121	7,511	51	270	520	A香港型 B型	238,868	A/カリフォルニア/7/2009(HlN1)pdm09 A/ビクトリア/210/2009(H3N2) B/ブリスベン/60/2008(ﾋﾞｸﾄﾘｱ系統)
H24 2012-13	431	平成24年12月11日	4,391	3,847	27	151	253	A香港型 B型	239,812	A/カリフォルニア/7/2009(HlN1)pdm09 A/ビクトリア/361/2011(H3N2) B/ウィスコンシン/1/2010(山形系統)
H25 2013-14	483	平成25年11月28日	5,767	5,092	18	225	353	A香港型 B型	247,664	A/カリフォルニア/7/2009(H1N1)pdm09 A/テキサス/50/2012(H3N2) B/マサチュセッツ/2/2012(山形系統)
H26 2014-15	615	平成26年9月30日	8,009	7,383	34	260	499	A香港型	252,925	A/カリフォルニア/7/2009(H1N1)pdm09 A/ニューヨーク/39/2012(H3N2) B/マサチュセッツ/2/2012(山形系統)
H27 2015-16	647	平成27年10月21日	7,211	6,753	16	299	482	AH1pdm0 A香港型 B型	250,800	A/カリフォルニア/7/2009(H1N1)pdm09 A/スイス/9715293/2013(H3N2) B/プーケット/3073/2013(山形系統) B/テキサス/2/2013(ビクトリア系統)
H28 2016-17	515	平成28年10月17日	6,203	5,856	12	235	399	AH1pdm0 A香港型 B型	257,679	A/カリフォルニア/7/2009(H1N1)pdm09 A/香港/4801/2014(H3N2) B/プーケット/3073/2013(山形系統) B/テキサス/2/2013(ビクトリア系統)
H29 2017-18	820	平成29年10月11日	10,087	9,286	28	327	666	AH1pdm0 A香港型 B型	255,317	A/シンガポール/GP1908/2015(H1N1)pdm09 A/香港/4801/2014(H3N2) B/プーケット/3073/2013(山形系統) B/テキサス/2/2013(ビクトリア系統)
H30 2018-19	416	平成30年10月29日	4,825	4,445	17	190	288	AH1pdm0 A香港型 B型	260,695	A/シンガポール/GP1908/2015(H1N1)pdm09 A/シンガポール/INFIMH－16－0019/2016(H3N2) B/プーケット/3073/2013(山形系統) B/メリーランド/15/2016(ビクトリア系統)
H31,R1 2019-20	340	令和1年9月3日	4,142	3,870	11	173	251	AH1pdm0 A香港型 B型	272,483	A/ブリスベン/02/2018(H1N1)pdm09 A/カンザス/14/2017(H3N2) B/プーケット/3073/2013(山形系統) B/メリーランド/15/2016(ビクトリア系統)
R2 2020-21	0	－	0	0	0	0	0	－	323,124	A/広東-茂南/SWL1536/2019(CNIC-1909)(H1N1) A/香港/2671/2019(NIB-121)(H3N2) B/プーケット/3073/2013(山形系統) B/ビクトリア/705/2018(BVR－11)(ビクトリア系統)
R3 2021-22	0	－	0	0	0	0	0	－	287,104	A/ビクトリア/1/2020(IVR-217)(H1N1) A/タスマニア/503/2020(IVR-221)(H3N2) B/プーケット/3073/2013(山形系統) B/ビクトリア/705/2018(BVR－11)(ビクトリア系統)
R4 2022-23	72	令和4年12月26日	1,580	1,396	2	44	122	AH1pdm0 A香港型 B型	280,513	A/ビクトリア/1/2020(IVR-217)(H1N1) A/ダーウィン/9/2021(SAN-010)(H3N2) B/プーケット/3073/2013(山形系統) B/オーストラリア/1359417/2021(BVR－26)(ビクトリア系統)
R5 2023-24	1,166	令和5年9月4日	15,748	－	36	442	989	AH1pdm0 A香港型 B型	265,340	A/ビクトリア/4897/2022(IVR-238)(H1N1) A/ダーウィン/9/2021(SAN-010)(H3N2) B/プーケット/3073/2013(山形系統) B/オーストラリア/1359417/2021(BVR－26)(ビクトリア系統)

＊1　インフルエンザ様疾患により、休校、学年閉鎖、学級閉鎖の措置をとった施設数
＊2　ウイルスが分離され流行を確認したもの。
＊3　B類定期接種者数。
　　平成21年は、上段が新型ｲﾝﾌﾙｴﾝｻﾞの接種者数で、下段が季節性ｲﾝﾌﾙｴﾝｻﾞ（二類定期接種）接種者数。

シーズン別集団発生状況

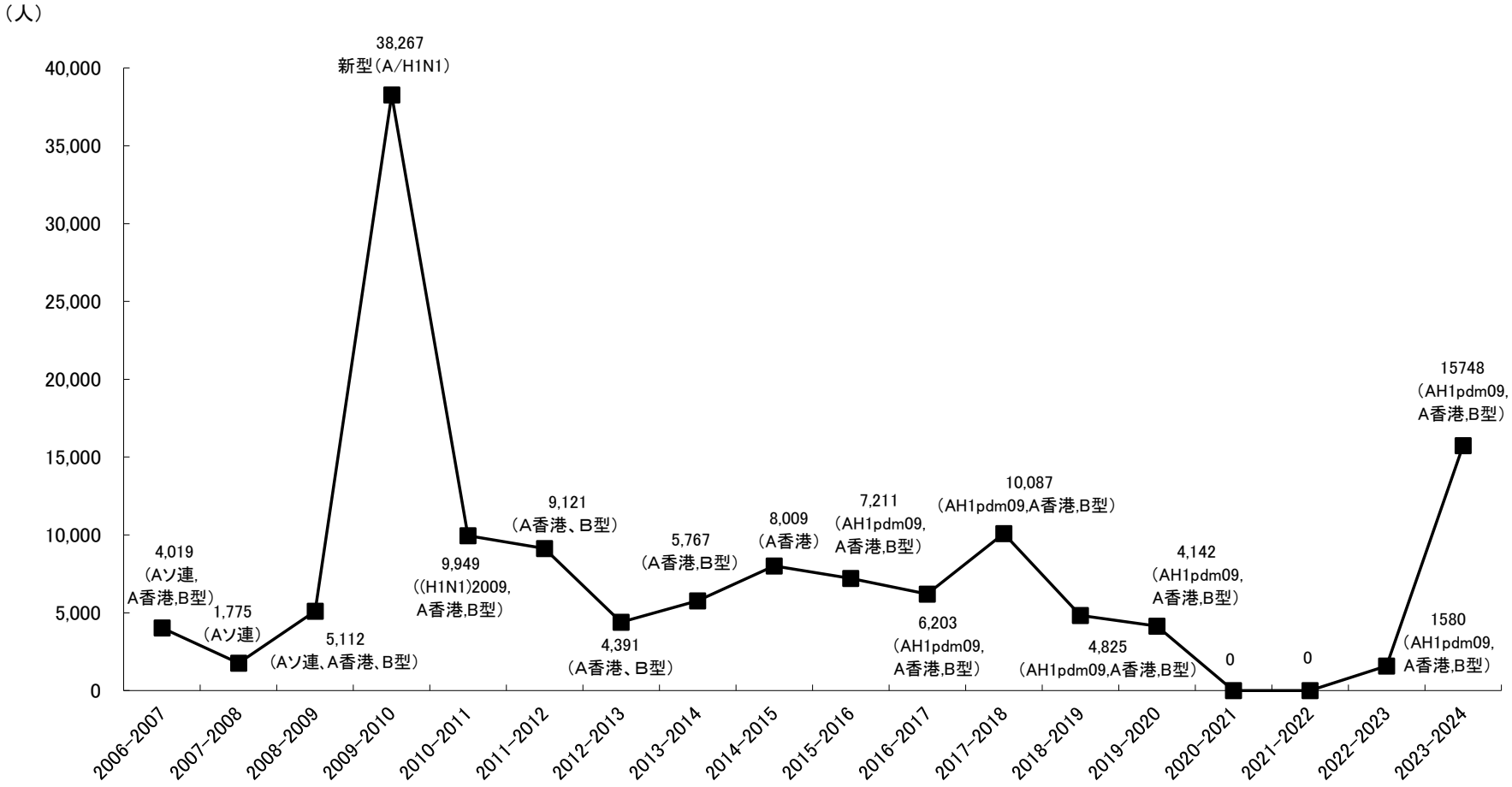

インフルエンザ様疾患の発生による学級閉鎖等の措置に係る患者数を示す。
平成21年は、新型インフルエンザ2009A/H1N1の大流行が起こり、学級閉鎖等の措置並びに患者数が多くなっている。
また、令和2年及び令和3年は、インフルエンザ様疾患の発生による学級閉鎖等の措置はなかった。

（2）令和5年度（2023～2024年シーズン）施設種別集団発生状況等（山口県：最終報累計）

R5.9.4 ～R6.7.23

施設種別	発生状況		措置状況		
	施設数	患者数	休校（園）	学年閉鎖	学級閉鎖
就学前施設	173	1,640	16	57	137
小学校	674	8,872	11	623	231
中学校	171	2,816	4	139	51
その他（高校等）	148	2,473	8	178	18
計	1,166	15,801	39	997	437

（3）令和5年度（2023～2024年シーズン）系統別病原体検出数

系統名	2022年				2023年								計
	9月	10月	11月	12月	1月	2月	3月	4月	5月	6月	7月	8月	
AH1pdm09	1	5	4	5	7	1	3	1			5		32
A香港型	6	9	14	9	6	3							47
B型（山形系統）													0
B型（ヴィクトリア系統）				1	5	7	7	8					28

Ⅷ　新型インフルエンザ等感染症（新型コロナウイルス感染症）

※令和4年9月27日以降は、医療機関を受診せず、抗原定性検査キットを用いた自己検査等で陽性となり、自宅療養者フォローアップセンターにおいて登録（診断）者を含む

１. 新規陽性者数-月別-

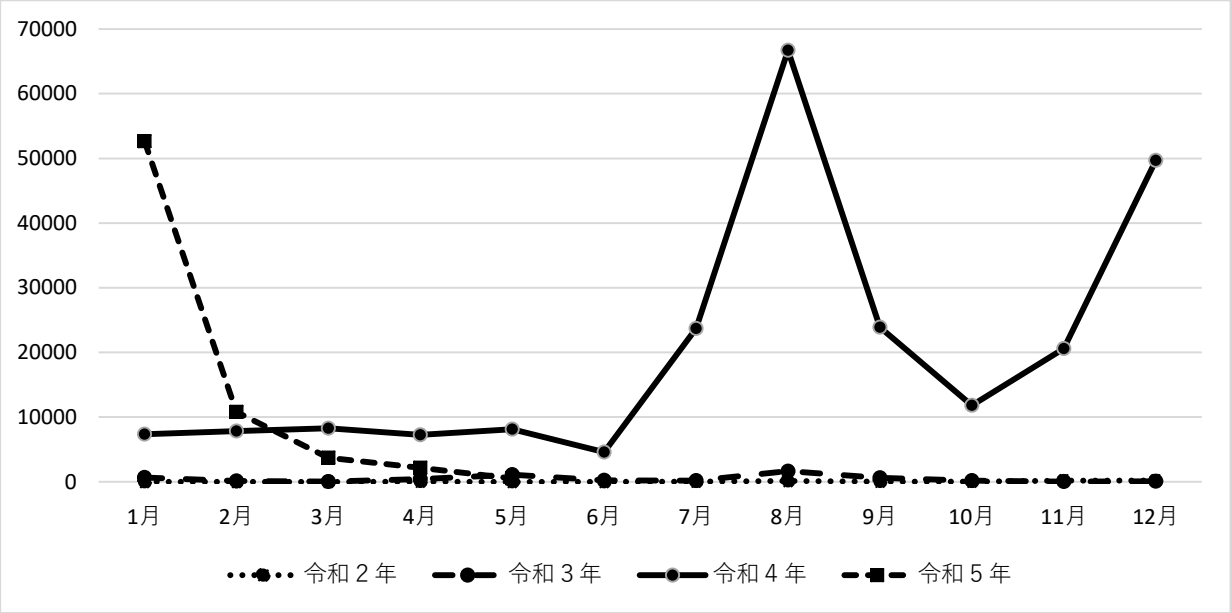

２. 新規陽性者数-月別、年齢別-

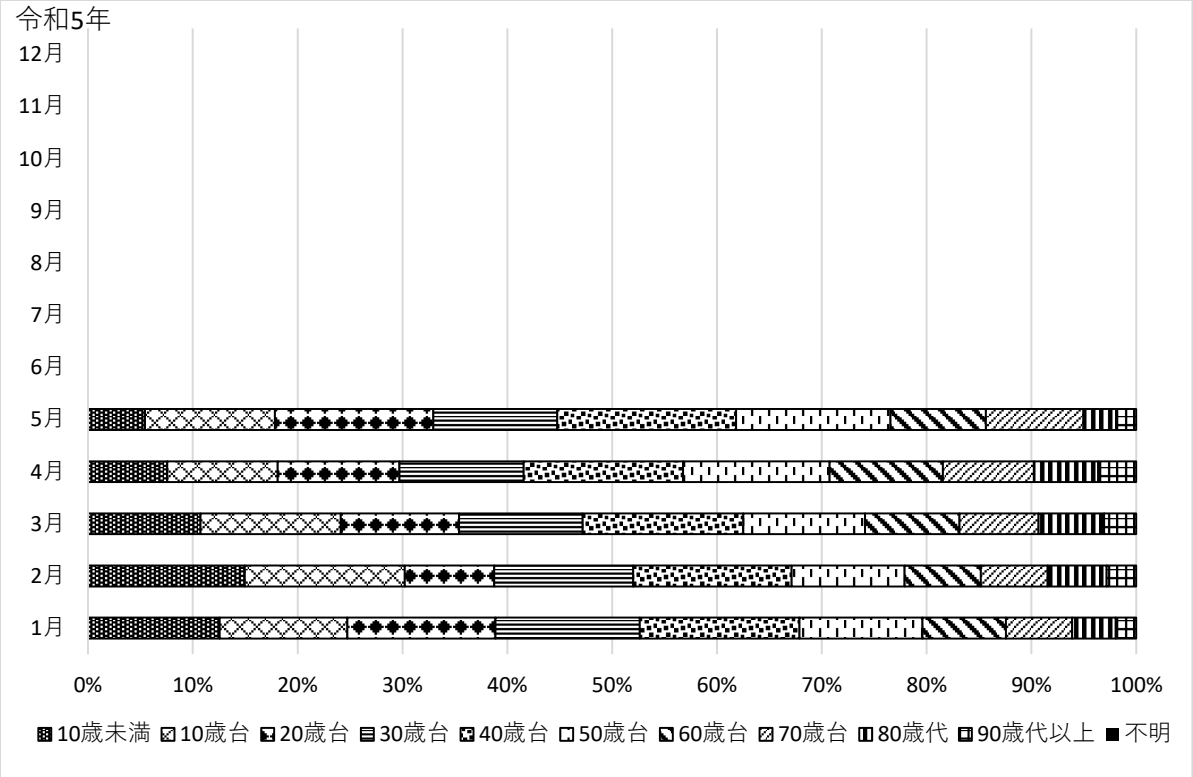

３. 死亡数-年次別-

年次	令和２	令和３	令和４	令和５
死亡数（人）	3	90	439	225

Ⅸ. 結核

1. 死亡数及び死亡率－年次別－

事項	区分	平成21	22	23	24	25	26	27	28	29	30	令和元	2	3	4	5
死亡数（人）	全　国	2,159	2,129	2,166	2,110	2,087	2,100	1,956	1,892	2,303	2,204	2,088	1,909	1,844	1,664	1,587
	山口県	36	37	21	32	31	20	21	32	31	34	32	24	22	28	27
死亡率	全　国	1.7	1.7	1.7	1.7	1.7	1.7	1.6	1.5	1.8	1.8	1.7	1.5	1.5	1.4	1.3
	山口県	2.5	2.6	1.5	2.3	2.2	1.4	1.5	2.3	2.3	2.5	2.4	1.8	1.7	2.2	2.1

死亡率：人口10万対

死亡率の年次推移

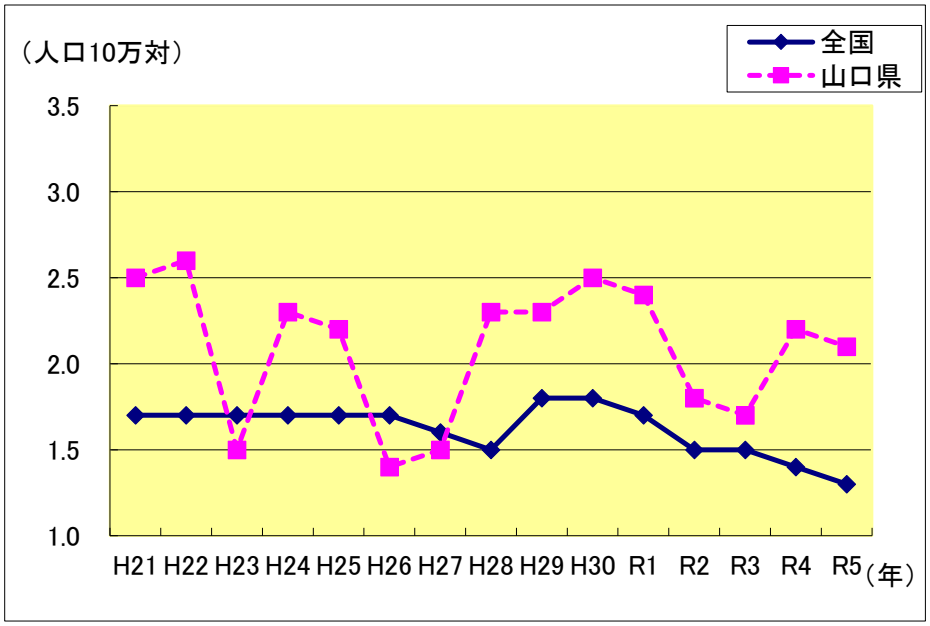

2. 結核罹患率－都道府県別－

（令和5年）

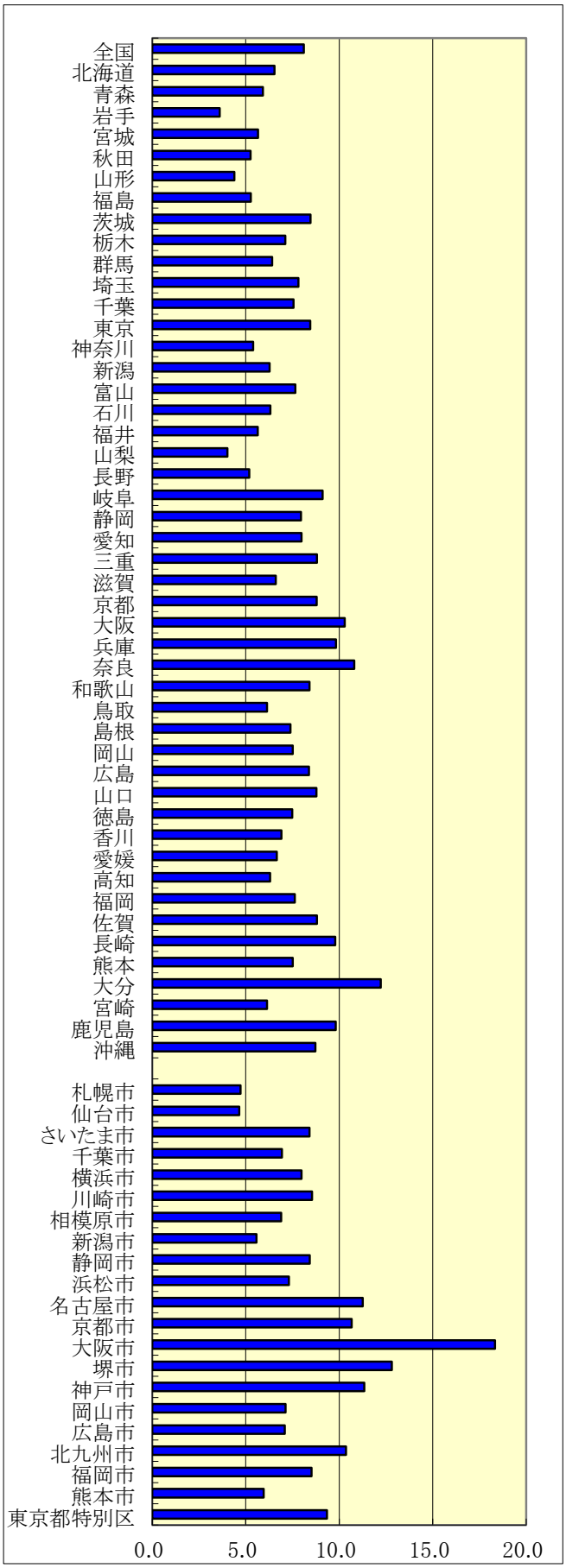

	全罹患率（人口10万対）	順位
全国	8.1	
北海道	6.5	17
青森	5.9	10
岩手	3.6	1
宮城	5.7	9
秋田	5.3	5
山形	4.4	3
福島	5.3	5
茨城	8.5	35
栃木	7.1	21
群馬	6.4	16
埼玉	7.8	29
千葉	7.6	26
東京	8.4	32
神奈川	5.4	7
新潟	6.3	13
富山	7.6	26
石川	6.3	13
福井	5.6	8
山梨	4.0	2
長野	5.2	4
岐阜	9.1	41
静岡	8.0	30
愛知	8.0	30
三重	8.8	37
滋賀	6.6	18
京都	8.8	37
大阪	10.3	45
兵庫	9.8	42
奈良	10.8	46
和歌山	8.4	32
鳥取	6.1	11
島根	7.4	22
岡山	7.5	23
広島	8.4	32
山口	8.8	37
徳島	7.5	23
香川	6.9	20
愛媛	6.7	19
高知	6.3	13
福岡	7.6	26
佐賀	8.8	37
長崎	9.8	42
熊本	7.5	23
大分	12.2	47
宮崎	6.1	11
鹿児島	9.8	42
沖縄	8.7	36

（再掲）

札幌市	4.7	－
仙台市	4.6	－
さいたま市	8.4	－
千葉市	6.9	－
横浜市	8.0	－
川崎市	8.5	－
相模原市	6.9	－
新潟市	5.6	－
静岡市	8.4	－
浜松市	7.3	－
名古屋市	11.3	－
京都市	10.7	－
大阪市	18.3	－
堺市	12.8	－
神戸市	11.3	－
岡山市	7.1	－
広島市	7.1	－
北九州市	10.4	－
福岡市	8.5	－
熊本市	6.0	－
東京都特別区	9.3	－

3. 新登録患者数及び罹患率－年齢階級別－

(1) 年齢階級別新登録患者数

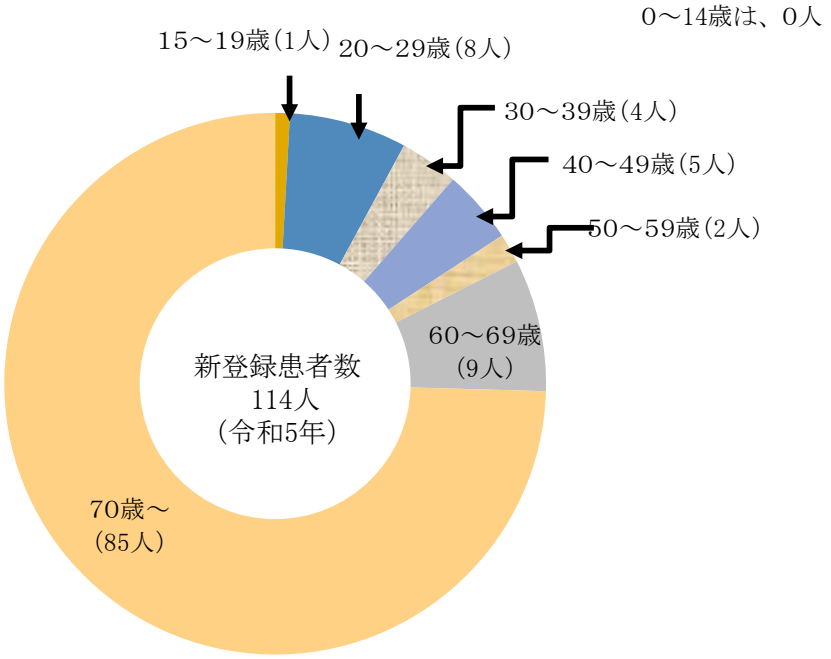

(2) 年齢階級別罹患率(人口10万対)

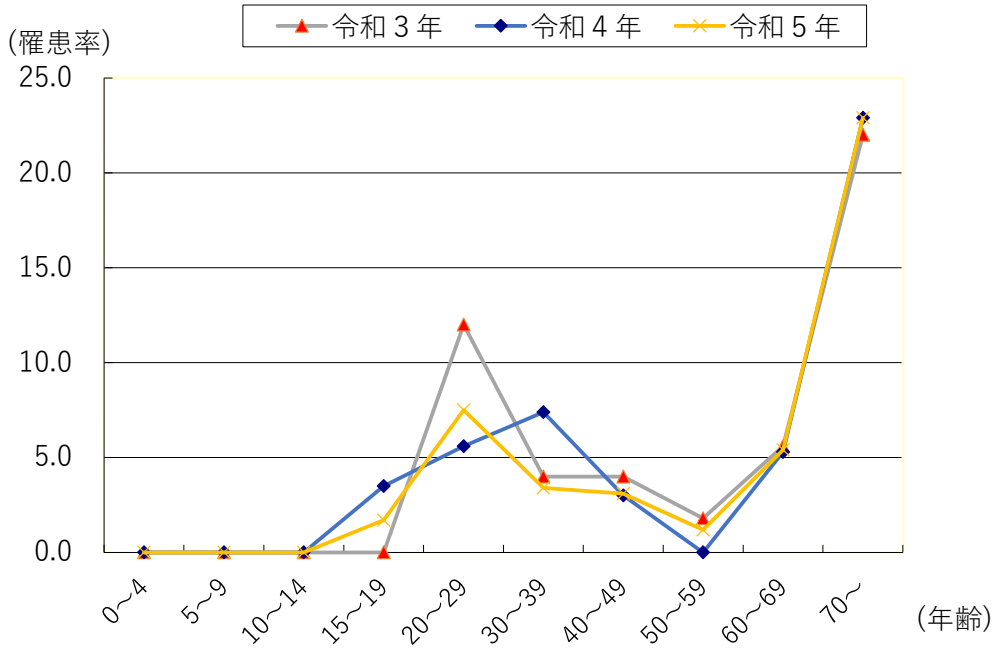

4. 登録者数

(1) 令和5年末男女、年齢階級別

年齢階級	性別	登録時 喀痰塗抹 陽性	登録時 その他の結 核菌陽性	登録時 菌陰性・そ の他	肺外結核 活動性	不活動性 結核	活動性 不明	合計
0～4歳	男	0	0	0	0	0	0	0
	女	0	0	0	0	0	0	0
5～9歳	男	0	0	0	0	0	0	0
	女	0	0	0	0	0	0	0
10～14歳	男	0	0	0	0	0	0	0
	女	0	0	0	0	0	0	0
15～19歳	男	0	0	1	0	1	0	2
	女	0	0	0	0	1	0	1
20～29歳	男	0	1	0	0	9	0	10
	女	1	1	0	1	6	0	9
30～39歳	男	0	0	0	0	4	1	5
	女	0	2	0	0	3	0	5
40～49歳	男	1	0	0	1	3	0	5
	女	1	0	0	2	7	0	10
50～59歳	男	1	0	0	0	3	0	4
	女	0	0	0	0	3	0	3
60～69歳	男	1	1	0	0	5	1	8
	女	0	2	1	1	7	0	11
70歳～	男	11	9	1	8	40	3	72
	女	5	9	3	3	42	9	71
合　計	男	14	11	2	9	65	5	106
	女	7	14	4	7	69	9	110

（2）年次別

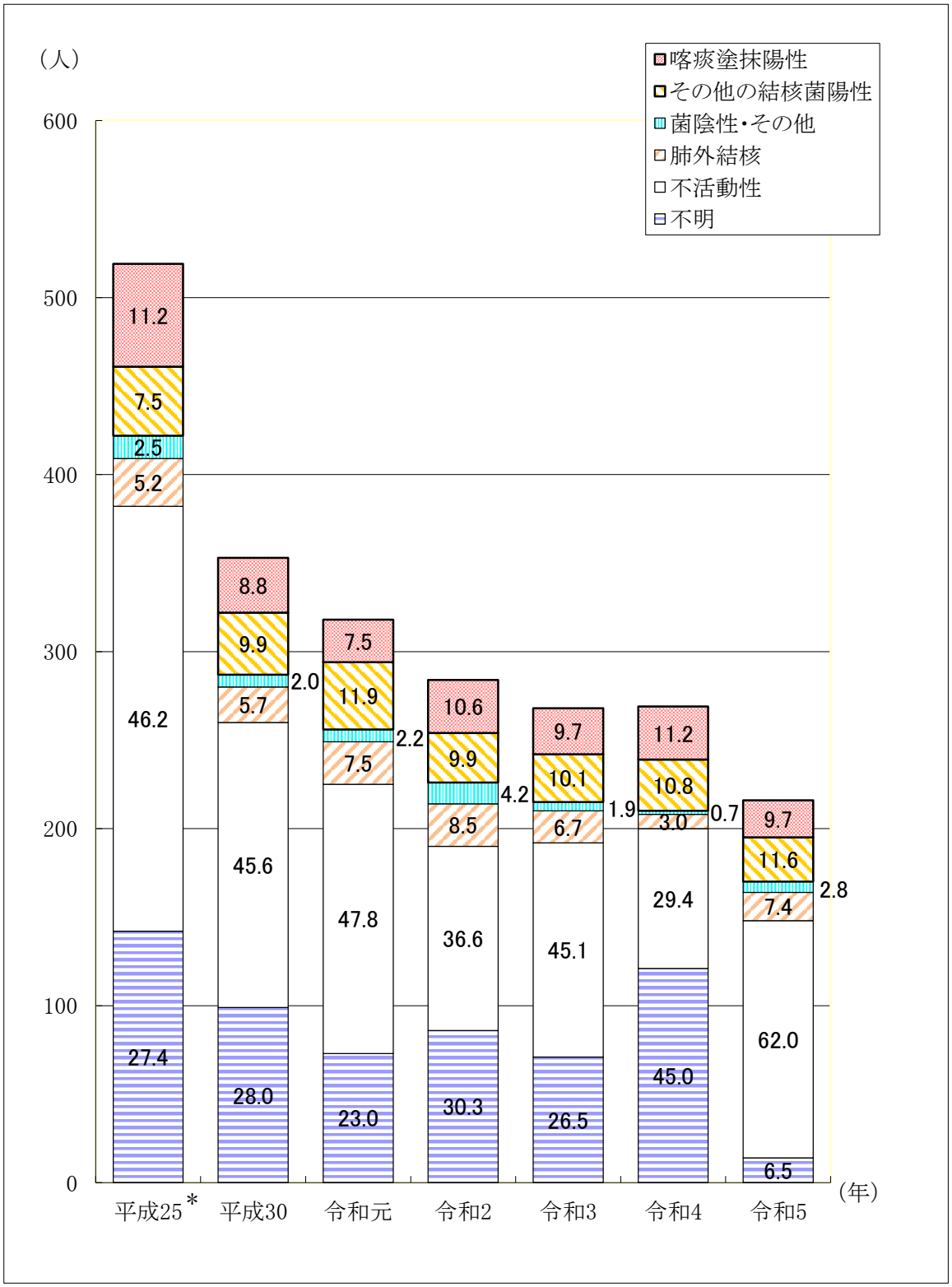

＊ 比較のため、10年前のデータを載せています。
グラフ内の値は割合値です。

５．令和５年末活動性結核受療状況別分比

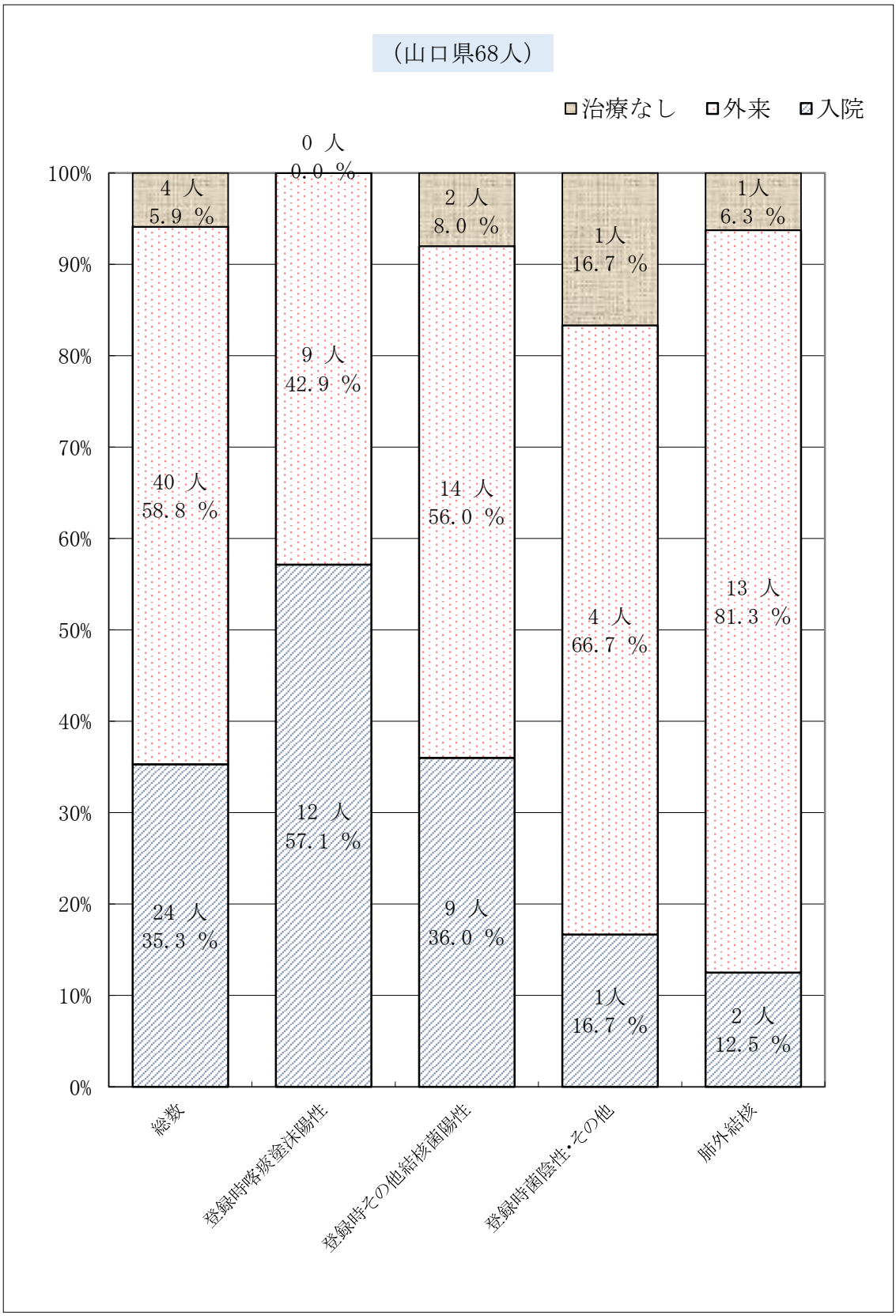

6. 令和5年度一般住民結核健康診断受診率－市町別－

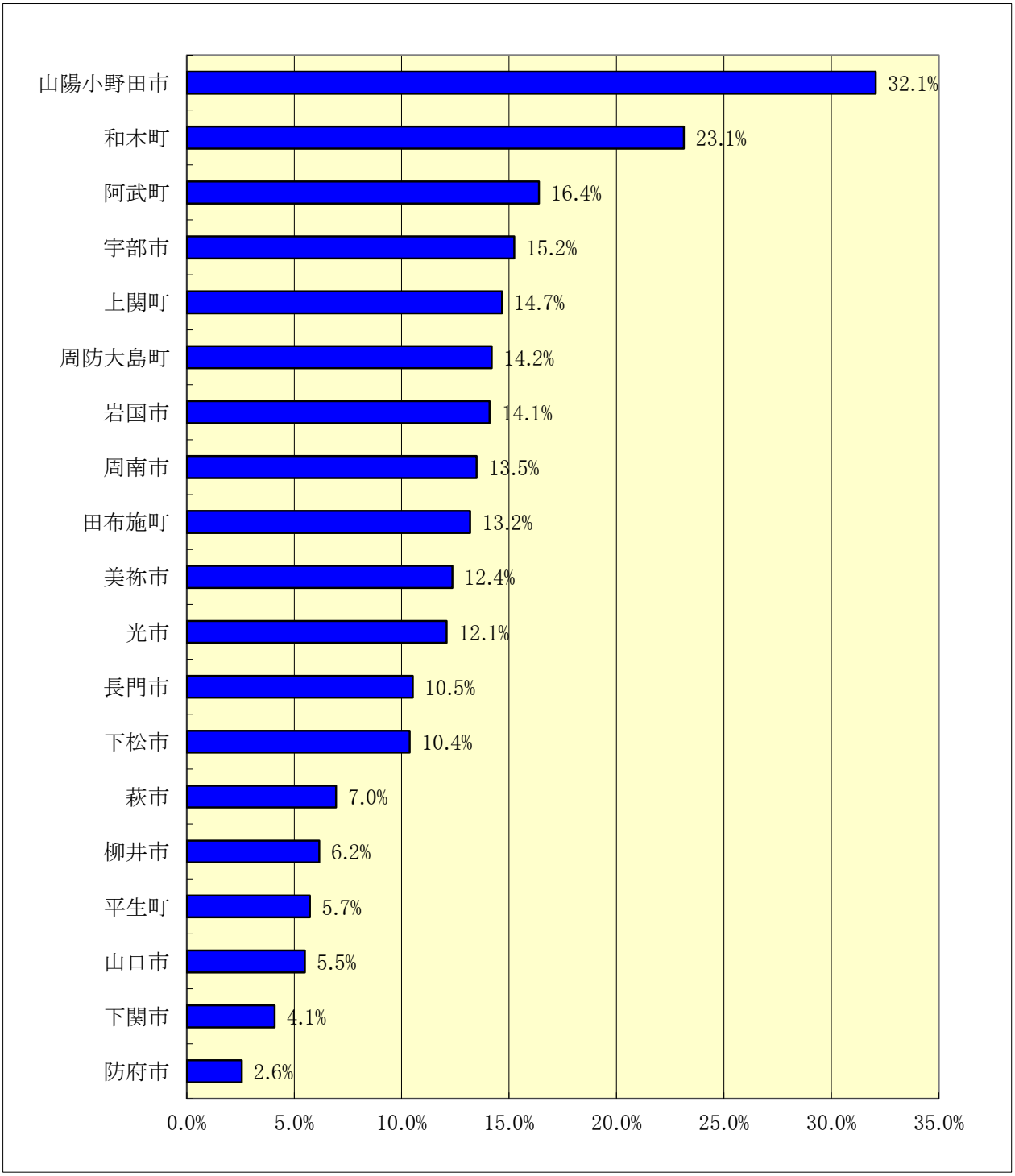

県平均 10.1%

7. 結核罹患率－年次別市町別－

［人口10万対］

保健所名	市町名	令和3年	令和4年	令和5年
岩国	岩国市	7.8	9.5	4.8
	和木町	0.0	0.0	0.0
柳井	柳井市	6.6	10.0	3.4
	周防大島町	34.9	7.2	7.4
	上関町	0.0	46.2	0.0
	田布施町	7.0	7.1	0.0
	平生町	0.0	0.0	0.0
周南	下松市	7.2	10.8	5.4
	光市	6.1	10.2	4.1
	周南市	9.5	5.9	14.3
山口	山口市	3.1	7.8	7.3
防府	防府市	10.6	8.9	10.7
宇部	宇部市	7.4	6.2	6.3
	山陽小野田市	11.8	6.8	10.3
	美祢市	22.0	4.5	18.7
長門	長門市	12.6	12.8	0.0
萩	萩市	4.6	16.4	11.9
	阿武町	0.0	0.0	0.0
下関	下関市	13.1	11.3	12.7
県全体		9.0	8.8	8.8

8. 新登録患者数・活動性結核登録患者数－市町別－

（令和5年）

保健所名	市町名	新登録患者数	活動性結核登録患者数（年末時）
岩国	岩国市	6	4
	和木町	0	0
柳井	柳井市	1	0
	周防大島町	1	1
	上関町	0	0
	田布施町	0	0
	平生町	0	0
周南	下松市	3	2
	光市	2	3
	周南市	19	12
山口	山口市	14	5
防府	防府市	12	10
宇部	宇部市	10	7
	山陽小野田市	6	1
	美祢市	4	4
長門	長門市	0	0
萩	萩市	5	2
	阿武町	0	0
下関	下関市	31	17
県計		114	68

9. 新登録患者数及び罹患率－全国、山口県、健康福祉センター等、年次 、活動性分類別－

	活動性肺結核						活動性肺外結核	計	罹患率（人口10万対）
	喀痰塗沫陽性			その他の結核菌陽性	菌陰性・その他	計			
	初回治療	再治療	計						
全　　国									
令和4年	3,562 (47.8)	141 (1.9)	3,703 (49.7)	2,826 (37.9)	925 (12.4)	7,454 (100.0)	2,781	10,235	8.2
令和5年	3,374 (45.0)	150 (2.0)	3,524 (47.0)	3,093 (41.3)	878 (11.7)	7,495 (100.0)	2,601	10,096	8.1
山 口 県									
令和4年	44 (44.9)	1 (1.0)	45 (45.9)	46 (46.9)	7 (7.1)	98 (100.0)	18	116	8.8
令和5年	37 (43.5)	1 (1.2)	38 (44.7)	43 (50.6)	4 (4.7)	85 (100.0)	29	114	8.8
岩　　国	3	0	3	1	0	4	2	6	4.6
柳　　井	1	0	1	0	0	1	1	2	2.9
周　　南	6	1	7	10	1	18	6	24	10.2
山　　口	4	0	4	6	1	11	3	14	7.3
防　　府	6	0	6	5	0	11	1	12	10.7
宇　　部	6	0	6	5	2	13	7	20	8.4
長　　門	0	0	0	0	0	0	0	0	0.0
萩	2	0	2	2	0	4	1	5	11.2
下 関 市	9	0	9	14	0	23	8	31	12.7

※(　)内は割合

10. 新登録患者数及び罹患率－全国、山口県、年齢階級、男女、年齢別－

		山口県									全国		
		令和3年			令和4年			令和5年			令和5年		
		男	女	計	男	女	計	男	女	計	男	女	計
実数	総数	60	59	119	58	58	116	63	51	114	5,924	4,172	10,096
	0～4歳	0	0	0	0	0	0	0	0	0	11	9	20
	5～9	0	0	0	0	0	0	0	0	0	3	3	6
	10～14	0	0	0	0	0	0	0	0	0	2	9	11
	15～19	0	0	0	2	0	2	0	1	1	53	38	91
	20～29	10	3	13	3	3	6	3	5	8	541	501	1,042
	30～39	3	2	5	4	5	9	1	3	4	311	231	542
	40～49	4	3	7	0	5	5	1	4	5	270	217	487
	50～59	2	1	3	0	0	0	1	1	2	494	268	762
	60～69	3	7	10	5	4	9	4	5	9	617	246	863
	70歳～	38	43	81	44	41	85	53	32	85	3,622	2,650	6,272
罹患率（人口一〇万対）	総数	9.5	8.5	9.0	9.3	8.4	8.8	10.2	7.5	8.8	9.8	6.5	8.1
	0～4歳	0.0	0.0	0.0	0.0	0.0	0.0	0.0	0.0	0.0	0.5	0.5	0.5
	5～9	0.0	0.0	0.0	0.0	0.0	0.0	0.0	0.0	0.0	0.1	0.1	0.1
	10～14	0.0	0.0	0.0	0.0	0.0	0.0	0.0	0.0	0.0	0.1	0.4	0.2
	15～19	0.0	0.0	0.0	6.8	0.0	3.5	0.0	3.6	1.7	1.9	1.4	1.7
	20～29	17.6	5.8	12.0	5.3	5.9	5.6	5.3	10.0	7.5	8.3	8.1	8.2
	30～39	4.7	3.3	4.0	6.4	8.5	7.4	1.7	5.3	3.4	4.5	3.5	4.0
	40～49	4.6	3.5	4.0	0.0	6.0	3.0	1.2	5.0	3.1	3.2	2.6	2.9
	50～59	2.5	1.2	1.8	0.0	0.0	0.0	1.2	1.1	1.2	5.5	3.0	4.2
	60～69	3.5	7.6	5.6	6.1	4.5	5.3	5.0	5.8	5.4	8.5	3.3	5.8
	70歳～	25.5	19.6	22.0	29.2	18.6	22.9	35.1	14.5	22.9	29.8	15.8	21.7

11. 新登録患者－年次、年齢層別－

		29歳以下	30歳～49歳	50歳～69歳	70歳以上	計
山口県	令和元年	6 (3.9)	9 (5.8)	21 (13.6)	118 (76.6)	171 (100.0)
	令和2年	15 (10.6)	9 (6.4)	16 (11.3)	101 (71.6)	141 (100.0)
	令和3年	13 (10.9)	12 (10.1)	13 (10.9)	81 (68.1)	119 (100.0)
	令和4年	8 (6.9)	14 (12.1)	9 (7.8)	85 (73.3)	116 (100.0)
	令和5年	9 (7.9)	9 (7.9)	11 (9.6)	85 (74.6)	114 (100.0)
全　国	令和元年	1,344 (9.3)	1,752 (12.1)	2,526 (17.5)	8,838 (61.1)	16,789 (100.0)
	令和2年	1,154 (9.1)	1,427 (11.2)	2,186 (17.2)	7,972 (62.6)	12,739 (100.0)
	令和3年	1,057 (9.2)	1,237 (10.7)	1,911 (16.6)	7,314 (63.5)	11,519 (100.0)
	令和4年	883 (8.6)	1,049 (10.2)	1,654 (16.6)	6,649 (65.0)	10,235 (100.0)
	令和5年	1,170 (11.6)	1,029 (10.2)	1,625 (16.1)	6,272 (62.1)	10,096 (100.0)

※(　)内は割合

12. 新登録患者及び結核死亡者数－市町、健康福祉センター等、年次別－

		結核新登録者数			結核死亡者数		
		令和3年	令和4年	令和5年	令和3年	令和4年	令和5年
山口県		119	116	114	22	28	27
岩国	岩国市	10	12	6	1	5	1
	和木町	0	0	0	0	1	0
	小計	10	12	6	1	6	1
柳井	柳井市	2	3	1	0	1	0
	周防大島町	5	1	1	1	0	0
	上関町	0	1	0	0	1	0
	田布施町	1	1	0	1	0	0
	平生町	0	0	0	0	0	0
	小計	8	6	2	2	2	0
周南	下松市	4	6	3	0	1	0
	光市	3	5	2	0	1	0
	周南市	13	8	19	2	4	4
	小計	20	19	24	2	6	4
山口	山口市	6	15	14	4	2	3
防府	防府市	12	10	12	1	0	1
宇部	宇部市	12	10	10	5	4	2
	山陽小野田市	7	4	6	1	0	5
	美祢市	5	1	4	0	1	1
	小計	24	15	20	6	5	8
長門	長門市	4	4	0	1	3	0
萩	萩市	5	2	5	0	0	3
	阿武町	0	0	0	0	0	0
	小計	5	2	5	0	0	3
下関保健所		36	33	31	5	4	7

13. 罹患率及び死亡率－市町、健康福祉センター等、年次別－

		罹患率（人口10万人対）			死亡率（人口10万人対）		
		令和3年	令和4年	令和5年	令和3年	令和4年	令和5年
山口県		9.0	8.8	8.8	1.7	2.2	2.1
岩国	岩国市	7.8	9.5	4.8	0.8	4.0	0.8
	和木町	0.0	0.0	0.0	0.0	17.1	0.0
	小計	7.5	9.1	4.6	0.7	4.6	0.8
柳井	柳井市	6.6	10.0	3.4	0.0	3.3	0.0
	周防大島町	34.9	7.2	7.4	7.0	0.0	0.0
	上関町	0.0	46.2	0.0	0.0	46.2	0.0
	田布施町	7.0	7.1	0.0	7.0	0.0	0.0
	平生町	0.0	0.0	0.0	0.0	0.0	0.0
	小計	11.0	8.4	2.9	2.7	2.8	0.0
周南	下松市	7.2	10.8	5.4	0.0	1.8	0.0
	光市	6.1	10.2	4.1	0.0	2.0	0.0
	周南市	9.5	5.9	14.3	1.5	3.0	3.0
	小計	8.3	7.9	10.2	0.8	2.5	1.7
山口	山口市	3.1	7.8	7.3	2.1	1.0	1.6
防府	防府市	10.6	8.9	10.7	0.9	0.0	0.9
宇部	宇部市	7.4	6.2	6.3	3.1	2.5	1.3
	山陽小野田市	11.8	6.8	10.3	1.7	0.0	8.6
	美祢市	22.0	4.5	18.7	0.0	4.5	4.7
	小計	9.9	6.2	8.4	2.5	2.1	3.4
長門	長門市	12.6	12.8	0	3.1	9.6	0.0
萩	萩市	4.6	16.4	11.9	0.0	0.0	7.2
	阿武町	0.0	0.0	0.0	0.0	0.0	0.0
	小計	4.3	15.3	11.2	0.0	0.0	6.7
下関保健所		13.1	11.3	12.7	2.0	1.6	2.9

14. 登録者数及び有病率－全国、山口県、健康福祉センター等、年次、活動性分類別－

		活動性結核								不活動性結核	活動性不明	総　計	有病率（人口10万対）
		活動性肺結核						活動性肺外結核	活動性結核計				
		登録時喀痰塗沫陽性			登録時その他の結核菌陽性	登録時菌陰性・その他	活動性肺結核計						
		初回治療	再治療	計									
全国	令和4年	2,301	110	2,411	1,909	642	4,962	1,820	6,782	13,072	4,701	24,555	5.4　(1.9)
全国	令和5年	2,301	110	2,411	1,909	642	4,962	1,820	6,782	13,072	4,701	24,555	5.5　(1.9)
山口県	令和4年	29	1	30	29	2	61	8	69	79	121	269	5.3　(2.3)
山口県	令和5年	20	1	21	25	6	52	16	68	134	14	216	5.2　(1.6)
山口県	岩　　国	2	0	2	1	0	3	1	4	9	1	14	3.1　(1.5)
山口県	柳　　井	1	0	1	0	0	1	0	1	9	0	10	1.4　(1.4)
山口県	周　　南	3	1	4	6	1	11	6	17	25	0	42	7.2　(1.7)
山口県	山　　口	2	0	2	2	0	4	1	5	10	3	18	2.6　(1.0)
山口県	防　　府	3	0	3	3	3	9	1	10	15	1	26	8.9　(2.7)
山口県	宇　　部	3	0	3	3	2	8	4	12	18	1	31	5.0　(1.3)
山口県	長　　門	0	0	0	0	0	0	0	0	4	1	5	0.0　0.0
山口県	萩	0	0	0	2	0	2	0	2	7	0	9	4.5　0.0
山口県	下　関　市	6	0	6	8	0	14	3	17	37	7	61	7.0　(2.5)

※有病率は、活動性結核総数の人口に対する比率。(　)内は登録時喀痰塗沫陽性の人口に対する比率。
登録患者数は、年末現在数。

15. 登録者数及び有病率(活動性結核)－全国、山口県、年齢階級、男女、年齢別－

		山口県									全国		
		令和3年			令和4年			令和5年			令和5年		
		男	女	計	男	女	計	男	女	計	男	女	計
実数	総数	39	37	76	30	39	69	36	32	68	3,959	2,835	6,794
	0～4歳	0	0	0	0	0	0	0	0	0	6	8	14
	5～9	0	0	0	0	0	0	0	0	0	2	2	4
	10～14	0	0	0	0	0	0	0	0	0	2	4	6
	15～19	0	0	0	1	0	1	1	0	1	32	23	55
	20～29	6	2	8	2	4	6	1	3	4	347	332	679
	30～39	0	0	0	2	2	4	0	2	2	234	179	413
	40～49	2	2	4	0	3	3	2	3	5	196	154	350
	50～59	3	0	3	0	0	0	1	0	1	386	205	591
	60～69	2	6	8	4	4	8	2	4	6	454	200	654
	70歳～	26	27	53	21	26	47	29	20	49	2,300	1,728	4,028
有病率（人口一〇万対）	総数	6.2	5.3	5.7	0.0	0.0	0.0	5.8	4.7	5.2	6.5	4.4	5.5
	0～4歳	0.0	0.0	0.0	0.0	0.0	0.0	0.0	0.0	0.0	0.3	0.4	0.3
	5～9	0.0	0.0	0.0	0.0	0.0	0.0	0.0	0.0	0.0	0.1	0.1	0.1
	10～14	0.0	0.0	0.0	0.0	0.0	0.0	0.0	0.0	0.0	0.1	0.2	0.1
	15～19	0.0	0.0	0.0	3.4	0.0	1.7	3.4	0.0	1.7	1.1	0.9	1.0
	20～29	10.6	3.9	7.4	3.5	7.9	5.6	1.8	6.0	3.8	5.3	5.4	5.3
	30～39	0.0	0.0	0.0	3.2	3.4	3.3	0.0	3.5	1.7	3.4	2.7	3.1
	40～49	2.3	2.3	2.3	0.0	3.6	1.8	2.4	3.7	3.1	2.3	1.9	2.1
	50～59	3.8	0.0	1.8	0.0	0.0	0.0	1.2	0.0	0.6	4.3	2.3	3.3
	60～69	2.3	6.5	4.5	4.9	4.5	4.7	2.5	4.6	3.6	6.2	2.6	4.4
	70歳～	17.4	12.3	14.4	13.9	11.8	12.7	19.2	9.1	13.2	18.9	10.3	13.9

16. 登録者数及び有病率（感染性肺結核）－全国、山口県、年齢階級、男女、年齢別－

		山口県									全国		
		令和3年			令和4年			令和5年			令和5年		
		男	女	計	男	女	計	男	女	計	男	女	計
実数	総数	44	41	85	43	47	90	38	39	77	4,347	2,759	7,106
	0～4歳	0	0	0	0	0	0	0	0	0	6	9	15
	5～9	0	0	0	0	0	0	0	0	0	2	3	5
	10～14	0	0	0	0	0	0	0	0	0	0	2	2
	15～19	0	0	0	2	0	2	1	0	1	40	26	66
	20～29	8	3	11	2	4	6	2	3	5	413	380	793
	30～39	0	0	0	3	4	7	0	4	4	266	185	451
	40～49	2	3	5	0	5	5	1	1	2	229	163	392
	50～59	4	0	4	0	0	0	1	0	1	445	188	633
	60～69	3	7	10	5	2	7	3	5	8	508	208	716
	70歳～	27	28	55	31	32	63	30	26	56	2,438	1,595	4,033
有病率（人口一〇万対）	総数	7.0	5.9	6.4	6.9	6.8	6.9	6.2	5.7	5.9	7.2	4.3	5.7
	0～4歳	0.0	0.0	0.0	0.0	0.0	0.0	0.0	0.0	0.0	0.3	0.5	0.4
	5～9	0.0	0.0	0.0	0.0	0.0	0.0	0.0	0.0	0.0	0.1	0.1	0.1
	10～14	0.0	0.0	0.0	0.0	0.0	0.0	0.0	0.0	0.0	0.0	0.1	0.0
	15～19	0.0	0.0	0.0	6.8	0.0	3.5	3.4	0.0	1.7	1.4	1.0	1.2
	20～29	14.1	5.8	10.1	3.5	7.9	5.6	3.6	6.0	4.7	6.3	6.2	6.2
	30～39	0.0	0.0	0.0	4.8	6.8	5.8	0.0	7.0	3.4	3.9	2.8	3.4
	40～49	2.3	3.5	2.9	0.0	6.0	3.0	1.2	1.2	1.2	2.7	2.0	2.3
	50～59	5.0	0.0	2.4	0.0	0.0	0.0	1.2	0.0	0.6	4.9	2.1	3.5
	60～69	3.5	7.6	5.6	6.1	2.2	4.1	3.8	5.8	4.8	7.0	2.8	4.8
	70歳～	18.1	12.7	14.9	20.6	14.5	17.0	19.9	11.8	15.1	20.1	9.5	14.0

17. 登録者数（活動性肺結核）－全国、山口県、健康福祉センター等、年次、感染性、受療状況別－

		感染性						非感染性						総計
		入院	外来		治療なし	不明	計	入院	外来		治療なし	不明	計	
			他疾患入院	通院					他疾患入院	通院				
全国	令和3年	1,542	352	2,736	133	51	4,814	49	51	610	21	11	742	5,556
	令和4年	1,311	332	2,484	145	48	4,320	31	43	529	29	10	642	4,962
	令和5年	1,305	334	2,597	111	49	4,396	33	46	513	20	11	623	5,019
山口県	令和3年	18	5	30	0	0	53	0	0	5	0	0	5	58
	令和4年	24	2	31	2	0	59	0	0	2	0	0	2	61
	令和5年	21	2	21	2	0	46	1	0	4	1	0	6	52
	岩国	0	0	3	0	0	3	0	0	0	0	0	0	3
	柳井	1	0	0	0	0	1	0	0	0	0	0	0	1
	周南	7	0	2	1	0	10	0	0	0	1	0	1	11
	山口	1	0	3	0	0	4	0	0	0	0	0	0	4
	防府	1	0	4	1	0	6	0	0	3	0	0	3	9
	宇部	3	0	3	0	0	6	1	0	1	0	0	2	8
	長門	0	0	0	0	0	0	0	0	0	0	0	0	0
	萩	0	0	2	0	0	2	0	0	0	0	0	0	2
	下関市	8	2	4	0	0	14	0	0	0	0	0	0	14

18. 登録者数及び率－活動性分類、受療状況別－

（令和5年末）

			総計	活動性肺結核						活動性肺外結核	不活動性	不明
				活動性肺結核計	登録時喀痰塗沫陽性			登録時その他結核菌陽性	登録時菌陰性・その他			
					喀痰塗沫陽性計	初回治療	再治療					
実数	総数		216	52	21	20	1	25	6	16	134	14
	入院		24	22	12	11	1	9	1	2	0	0
	外来	他疾患入院	2	2	0	0	0	2	0	0	0	0
		通院	38	25	9	9	0	12	4	13	0	0
	治療なし		152	3	0	0	0	2	1	1	134	14
	不明		0	0	0	0	0	0	0	0	0	0
百分率	総数		100.0%	100.0%	100.0%	100.0%	100.0%	100.0%	100.0%	100.0%	100.0%	100.0%
	入院		11.1%	42.3%	57.1%	55.0%	100.0%	36.0%	16.7%	12.5%	0.0%	0.0%
	外来	他疾患入院	0.9%	3.8%	0.0%	0.0%	0.0%	8.0%	0.0%	0.0%	0.0%	0.0%
		通院	17.6%	48.1%	42.9%	45.0%	0.0%	48.0%	66.7%	81.3%	0.0%	0.0%
	治療なし		70.4%	5.8%	0.0%	0.0%	0.0%	8.0%	16.7%	6.3%	100.0%	100.0%
	不明		0.0%	0.0%	0.0%	0.0%	0.0%	0.0%	0.0%	0.0%	0.0%	0.0%
	総数		100.0%	24.1%	9.7%	9.3%	0.5%	11.6%	2.8%	7.4%	62.0%	6.5%
	入院		100.0%	91.7%	50.0%	45.8%	4.2%	37.5%	4.2%	8.3%	0.0%	0.0%
	外来	他疾患入院	100.0%	100.0%	0.0%	0.0%	0.0%	100.0%	0.0%	0.0%	0.0%	0.0%
		通院	100.0%	65.8%	23.7%	23.7%	0.0%	31.6%	10.5%	34.2%	0.0%	0.0%
	治療なし		100.0%	2.0%	0.0%	0.0%	0.0%	1.3%	0.7%	0.7%	88.2%	9.2%
	不明		100.0%	0.0%	0.0%	0.0%	0.0%	0.0%	0.0%	0.0%	0.0%	0.0%

19. 活動性肺結核患者受療状況－全国、山口県、年次別－

			感染性肺結核	非感染性肺結核	全活動性肺結核
山口県	令和2年	患者数	58	12	70
		医療不完全者	2	1	3
		%	3.4	8.3	4.3
	令和3年	患者数	53	5	58
		医療不完全者	0	0	0
		%	0.0	0.0	0.0
	令和4年	患者数	59	2	61
		医療不完全者	2	0	2
		%	3.4	0.0	3.3
	令和5年	患者数	46	6	52
		医療不完全者	2	1	3
		%	4.3	16.7	5.8
全国	令和2年	患者数	5,424	891	6,315
		医療不完全者	181	37	218
		%	3.3	4.2	3.5
	令和3年	患者数	4,814	742	5,556
		医療不完全者	133	21	154
		%	2.8	2.8	2.8
	令和4年	患者数	4,320	642	4,962
		医療不完全者	145	29	174
		%	3.4	4.5	3.5
	令和5年	患者数	4,396	623	5,019
		医療不完全者	111	20	131
		%	2.5	3.2	2.6

注）登録時喀痰塗抹陽性及びその他の菌陽性を「感染性肺結核」に、登録時菌陰性・その他を「非感染性肺結核」に計上。

20．登録者数（活動性結核、感染性肺結核）－市町、健康福祉センター等、年次別－

		活動性結核患者数				感染性肺結核患者数			
		令和2年	令和3年	令和4年	令和5年	令和2年	令和3年	令和4年	令和5年
山口県		94	76	69	68	58	53	59	46
岩国	岩国市	14	4	5	4	7	4	5	3
	和木町	3	1	0	0	2	1	0	0
	小計	17	5	5	4	9	5	5	3
柳井	柳井市	2	2	3	0	0	2	3	0
	周防大島町	0	2	1	1	0	1	1	1
	上関町	1	0	0	0	1	0	0	0
	田布施町	1	0	0	0	1	0	0	0
	平生町	0	0	0	0	0	0	0	0
	小計	4	4	4	1	2	3	4	1
周南	下松市	1	3	3	2	1	3	2	1
	光市	2	1	2	3	2	1	2	2
	周南市	20	13	3	12	11	8	2	7
	小計	23	17	8	17	14	12	6	10
山口	山口市	8	3	9	5	7	2	9	4
防府	防府市	1	5	7	10	0	2	7	6
宇部	宇部市	12	8	7	7	8	5	5	4
	山陽小野田市	3	6	3	1	2	5	1	1
	美祢市	0	1	1	4	0	1	0	1
	小計	15	15	11	12	10	11	6	6
長門	長門市	4	4	4	0	3	3	3	0
萩	萩市	2	1	6	2	0	0	5	2
	阿武町	0	0	0	0	0	0	0	0
	小計	2	1	6	2	0	0	5	2
下関	下関市	20	22	15	17	13	15	14	14

注)「感染性肺結核患者数」には、「登録時喀痰塗抹陽性」及び「登録時その他の結核菌陽性」を計上してい

21. 有病率（活動性結核、感染性肺結核）－市町、健康福祉センター等、年次別－

		活動性有病率				感染性肺有病率			
		令和2年	令和3年	令和4年	令和5年	令和2年	令和3年	令和4年	令和5年
山口県		7.0	5.7	5.3	5.2	4.3	4.0	4.5	3.5
岩国	岩国市	10.9	3.1	4.0	3.2	5.4	3.1	4.0	2.4
	和木町	49.7	16.9	0.0	0.0	33.1	16.9	0.0	0.0
	小計	12.6	3.7	3.8	3.1	6.7	3.7	3.8	2.3
柳井	柳井市	6.5	6.6	10.0	0.0	0.0	6.6	10.0	0.0
	周防大島町	0.0	14.0	7.2	7.4	0.0	7.0	7.2	7.4
	上関町	43.3	0.0	0.0	0.0	43.3	0.0	0.0	0.0
	田布施町	6.9	0.0	0.0	0.0	6.9	0.0	0.0	0.0
	平生町	0.0	0.0	0.0	0.0	0.0	0.0	0.0	0.0
	小計	5.4	5.5	5.6	1.4	2.7	4.1	5.6	1.4
周南	下松市	1.8	5.4	5.4	3.6	1.8	5.4	3.6	1.8
	光市	4.1	2.0	4.1	6.2	4.1	2.0	4.1	4.1
	周南市	14.4	9.5	2.2	9.0	7.9	5.9	1.5	5.3
	小計	9.4	7.0	3.3	7.2	5.7	5.0	2.5	4.2
山口	山口市	4.1	1.6	4.7	2.6	3.6	1.0	4.7	2.1
防府	防府市	0.9	4.4	6.2	8.9	0.0	1.8	6.2	5.3
宇部	宇部市	7.4	5.0	4.4	4.4	4.9	3.1	3.1	2.5
	山陽小野田市	5.0	10.1	5.1	1.7	3.3	8.4	1.7	1.7
	美祢市	0.0	4.4	4.5	18.7	0.0	4.4	0.0	4.7
	小計	6.1	6.2	4.6	5.0	4.1	4.5	2.5	2.5
長門	長門市	12.4	12.6	12.8	0.0	9.3	9.4	9.6	0.0
萩	萩市	4.5	2.3	14.0	4.8	0.0	0.0	11.7	4.8
	阿武町	0.0	0.0	0.0	0.0	0.0	0.0	0.0	0.0
	小計	4.2	2.1	13.1	4.5	0.0	0.0	10.9	4.5
下関	下関市	7.9	8.7	6.0	7.0	5.1	6.0	5.6	5.7

注）人口10万対

22. 登録者数及び率、有病率、罹患数－都道府県、指定都市別－

（令和５年）

		人口（千人）	年末実数・率				実数・率			
			登録者数	登録率	活動性結核患者数	有病率	新登録・患者数	罹患率	喀痰塗抹陽性患者数	喀痰塗抹陽性患者率
全国総数		124,352	22,426	18.0	6,794	5.5	10,096	8.1	3,524	2.8
北海道		3,123	444	14.2	126	4.0	204	6.5	69	2.2
青森		1,184	167	14.1	39	3.3	70	5.9	24	2.0
岩手		1,163	99	8.5	28	2.4	42	3.6	19	1.6
宮城		1,167	116	9.9	33	2.8	66	5.7	28	2.4
秋田		914	98	10.7	29	3.2	48	5.3	20	2.2
山形		1,026	80	7.8	25	2.4	45	4.4	17	1.7
福島		1,767	181	10.2	67	3.8	93	5.3	32	1.8
茨城		2,825	500	17.7	132	4.7	239	8.5	69	2.4
栃木		1,897	268	14.1	89	4.7	135	7.1	52	2.7
群馬		1,902	247	13.0	79	4.2	122	6.4	31	1.6
埼玉		5,988	1,154	19.3	295	4.9	468	7.8	163	2.7
千葉		5,277	934	17.7	261	4.9	399	7.6	123	2.3
東京		14,086	2,932	20.8	788	5.6	1,190	8.4	451	3.2
神奈川		3,186	460	14.4	121	3.8	172	5.4	65	2.0
新潟		1,354	162	12.0	58	4.3	85	6.3	20	1.5
富山		1,007	127	12.6	42	4.2	77	7.6	28	2.8
石川		1,109	148	13.3	49	4.4	70	6.3	23	2.1
福井		744	88	11.8	29	3.9	42	5.6	9	1.2
山梨		796	88	11.1	26	3.3	32	4.0	9	1.1
長野		2,004	203	10.1	64	3.2	104	5.2	40	2.0
岐阜		1,931	384	19.9	115	6.0	176	9.1	67	3.5
静岡		2,098	305	14.5	112	5.3	167	8.0	56	2.7
愛知		5,150	898	17.4	260	5.0	411	8.0	132	2.6
三重		1,727	307	17.8	105	6.1	152	8.8	52	3.0
滋賀		1,407	211	15.0	63	4.5	93	6.6	29	2.1
京都		1,092	207	19.0	73	6.7	96	8.8	29	2.7
大阪		5,180	1,235	23.8	385	7.4	533	10.3	200	3.9
兵庫		3,870	745	19.3	271	7.0	380	9.8	139	3.6
奈良		1,296	256	19.8	103	8.0	140	10.8	61	4.7
和歌山		892	171	19.2	46	5.2	75	8.4	27	3.0
鳥取		537	77	14.3	23	4.3	33	6.1	10	1.9
島根		650	107	16.5	31	4.8	48	7.4	14	2.2
岡山		1,131	200	17.7	49	4.3	85	7.5	37	3.3
広島		1,552	271	17.5	87	5.6	130	8.4	38	2.4
山口		1,298	216	16.6	68	5.2	114	8.8	38	2.9
徳島		695	135	19.4	53	7.6	52	7.5	12	1.7
香川		926	124	13.4	43	4.6	64	6.9	27	2.9
愛媛		1,291	195	15.1	55	4.3	86	6.7	32	2.5
高知		666	105	15.8	20	3.0	42	6.3	19	2.9
福岡		2,544	465	18.3	139	5.5	194	7.6	72	2.8
佐賀		795	150	18.9	50	6.3	70	8.8	25	3.1
長崎		1,267	285	22.5	88	6.9	124	9.8	32	2.5
熊本		971	151	15.6	46	4.7	73	7.5	26	2.7
大分		1,096	232	21.2	87	7.9	134	12.2	50	4.6
宮崎		1,042	132	12.7	28	2.7	64	6.1	19	1.8
鹿児島		1,549	280	18.1	94	6.1	152	9.8	60	3.9
沖縄県		1,468	294	20.0	90	6.1	128	8.7	36	2.5
別掲	札幌市	1,970	209	10.6	45	2.3	93	4.7	33	1.7
	仙台市	1,098	123	11.2	35	3.2	51	4.6	13	1.2
	さいたま市	1,344	243	18.1	69	5.1	113	8.4	37	2.8
	千葉市	980	176	18.0	51	5.2	68	6.9	32	3.3
	横浜市	3,772	712	18.9	211	5.6	301	8.0	108	2.9
	川崎市	1,546	341	22.1	88	5.7	132	8.5	48	3.1
	相模原市	725	137	18.9	37	5.1	50	6.9	28	3.9
	新潟市	772	90	11.7	15	1.9	43	5.6	11	1.4
	静岡市	677	117	17.3	39	5.8	57	8.4	17	2.5
	浜松市	780	143	18.3	39	5.0	57	7.3	17	2.2
	名古屋市	2,327	577	24.8	168	7.2	262	11.3	91	3.9
	京都市	1,443	311	21.5	106	7.3	154	10.7	40	2.8
	大阪市	2,771	1,054	38.0	393	14.2	508	18.3	170	6.1
	堺市	812	228	28.1	76	9.4	104	12.8	41	5.0
	神戸市	1,500	386	25.7	154	10.3	170	11.3	68	4.5
	岡山市	716	119	16.6	31	4.3	51	7.1	26	3.6
	広島市	1,185	177	14.9	54	4.6	84	7.1	28	2.4
	北九州市	916	240	26.2	74	8.1	95	10.4	26	2.8
	福岡市	1,643	317	19.3	117	7.1	140	8.5	41	2.5
	熊本市	738	92	12.5	28	3.8	44	6.0	18	2.4

注）登録率、有病率は、人口10万対

23. 一般住民定期結核健康診断状況(65歳以上)-健康福祉センター等、市町、年度別-

		令和4年度				令和5年度			
		対象者	受診者数	受診率	精密検査者数	対象者	受診者数	受診率	精密検査者数
山口県		438,107	44,336	10.1	902	453,883	46,698	10.3	1,198
岩国	岩国市	48,290	6,707	13.9	152	47,926	6,756	14.1	182
	和木町	1,744	403	23.1	0	1,703	394	23.1	0
	小計	50,034	7,110	14.2	152	49,629	7,150	14.4	182
柳井	柳井市	11,878	902	7.6	8	11,730	723	6.2	15
	周防大島町	8,265	1,144	13.8	0	8,047	1,142	14.2	1
	上関町	1,377	196	14.2	1	1,377	202	14.7	4
	田布施町	5,409	740	13.7	19	5,407	713	13.2	18
	平生町	4,356	275	6.3	4	4,522	259	5.7	4
	小計	31,285	3,257	10.4	32	31,083	3,039	9.8	42
周南	下松市	16,653	2,930	17.6	19	34,572	3,587	10.4	19
	光市	18,440	2,233	12.1	81	18,350	2,220	12.1	116
	周南市	45,974	6,160	13.4	108	45,974	6,202	13.5	128
	小計	81,067	11,323	14.0	208	98,896	12,009	12.1	263
山口	山口市	58,862	3,014	5.1	55	59,190	3,253	5.5	67
防府	防府市	35,314	889	2.5	0	35,190	899	2.6	1
宇部	宇部市	54,230	8,380	15.5	205	53,818	8,203	15.2	244
	山陽小野田市	16,157	3,678	22.8	103	16,157	5,181	32.1	178
	美祢市	9,788	1,207	12.3	2	9,652	1,193	12.4	22
	小計	80,175	13,265	16.5	310	79,627	14,577	18.3	444
長門	長門市	14,674	1,500	10.2	0	14,492	1,524	10.5	0
萩	萩市	19,383	1,340	6.9	30	19,060	1,325	7.0	50
	阿武町	1,558	268	17.2	13	1,550	254	16.4	11
	小計	20,941	1,608	7.7	43	20,610	1,579	7.7	61
下関	下関市	65,755	2,370	3.6	102	65,166	2,668	4.1	138

24.令和5年度患者家族・その他の定期外結核健康診断状況－健康福祉センター等－

	患者家族							その他						
	ツベルクリン反応検査	直接撮影	かくたん	QFT検査	被発見者			ツベルクリン反応検査	直接撮影	かくたん	QFT検査	被発見者		
					結核患者	潜在性結核	結核発病の恐れありの診断者					結核患者	潜在性結核	結核発病の恐れありの診断者
山口県	1	26	0	133	0	6	3	0	61	0	227	1	9	0
岩国	0	0	0	6	0	1	0	0	0	0	11	0	0	0
柳井	0	2	0	0	0	0	0	0	16	0	35	0	1	0
周南	0	9	0	55	0	2	0	0	8	0	73	1	3	0
山口	0	3	0	8	0	0	0	0	3	0	30	0	1	0
防府	0	1	0	21	0	1	0	0	5	0	20	0	2	1
宇部	1	7	0	20	0	0	1	0	8	0	24	0	0	0
長門	0	0	0	0	0	0	0	0	0	0	0	0	0	0
萩	0	2	0	4	0	0	2	0	4	0	14	0	0	2
下関市	0	2	0	19	0	2	0	0	17	0	20	0	2	1

資料：地域保健・老人保健事業報告

25. 医療費公費負担状況(37条の2)－健康福祉センター等、保険、年度別－

	総数			被用者保険						国民健康保険									後期高齢者			生活保護法			その他		
				本人			家族			一般			退職者本人			退職者家族											
	申請	合格	承認	申請	合格	承認	申請	合格	承認	申請	合格	承認	申請	合格	承認	申請	合格	承認	申請	合格	承認	申請	合格	承認	申請	合格	承認
平成25年度	399	397	397	79	78	78	29	29	29	65	64	64	3	3	3	1	1	1	209	209	209	12	12	12	1	1	1
26	365	364	364	65	65	65	15	15	15	84	84	84	7	7	7	1	1	1	172	171	171	21	21	21	0	0	0
27	301	301	301	55	55	55	14	14	14	52	52	52	3	3	3	3	3	3	166	166	166	7	7	7	1	1	1
28	340	336	336	72	72	72	16	16	16	59	57	57	1	1	1	0	0	0	182	181	181	10	9	9	0	0	0
29	317	313	313	55	54	54	11	11	11	61	60	60	0	0	0	0	0	0	184	182	182	6	6	6	0	0	0
30	338	332	332	77	76	76	12	12	12	67	64	64	0	0	0	0	0	0	171	169	169	10	10	10	1	1	1
令和元年度	349	342	342	83	80	80	18	18	18	54	53	53	0	0	0	0	0	0	183	180	180	11	11	11	0	0	0
2	344	337	337	81	78	78	22	22	22	67	66	66	0	0	0	0	0	0	164	161	161	9	9	9	1	1	1
3	296	295	294	62	62	62	28	28	27	63	62	62	0	0	0	0	0	0	130	130	130	7	7	7	6	6	6
4	260	257	257	51	51	51	23	23	23	32	31	31	2	2	2	0	0	0	142	140	140	9	9	9	1	1	1
5	245	244	244	43	43	43	11	11	11	53	53	53	0	0	0	0	0	0	128	127	127	6	6	6	4	4	4
岩国	14	14	14	3	3	3	0	0	0	4	4	4	0	0	0	0	0	0	5	5	5	2	2	2	0	0	0
柳井	7	7	7	3	3	3	0	0	0	0	0	0	0	0	0	0	0	0	4	4	4	0	0	0	0	0	0
周南	48	48	48	10	10	10	3	3	3	7	7	7	0	0	0	0	0	0	27	27	27	1	1	1	0	0	0
山口	24	24	24	1	1	1	2	2	2	4	4	4	0	0	0	0	0	0	17	17	17	0	0	0	0	0	0
防府	28	28	28	9	9	9	1	1	1	3	3	3	0	0	0	0	0	0	13	13	13	2	2	2	0	0	0
宇部	40	40	40	7	7	7	4	4	4	6	6	6	0	0	0	0	0	0	22	22	22	0	0	0	1	1	1
長門	3	3	3	1	1	1	0	0	0	0	0	0	0	0	0	0	0	0	1	1	1	0	0	0	1	1	1
萩	18	18	18	1	1	1	0	0	0	12	12	12	0	0	0	0	0	0	5	5	5	0	0	0	0	0	0
下関市	63	62	62	8	8	8	1	1	1	17	17	17	0	0	0	0	0	0	34	33	33	1	1	1	2	2	2

26. 医療費公費負担額状況(37条、37条の2)－年度別－

		医療費	37条の2		37条	
		(千円)	件数(件)	医療費(千円)	件数(件)	医療費(千円)
平成25年度	山口県	39,315	1,546	2,522	350	36,793
	下関市	9,458	557	553	89	8,905
	計	48,773	2,103	3,075	439	45,698
26	山口県	22,986	1,403	2,165	250	20,821
	下関市	5,426	397	373	69	5,053
	計	28,412	1,800	2,538	319	25,874
27	山口県	21,846	1,321	2,015	234	19,831
	下関市	9,242	375	442	76	8,800
	計	31,088	1,696	2,457	310	28,631
28	山口県	21,394	1,664	2,669	225	18,725
	下関市	3,818	297	399	51	3,419
	計	25,212	1,961	3,068	276	22,144
29	山口県	24,585	1,507	2,644	225	21,941
	下関市	3,020	345	401	42	2,619
	計	27,605	1,852	3,045	267	24,560
30	山口県	25,105	1,492	2,133	200	22,972
	下関市	8,952	440	599	47	8,353
	計	34,057	1,932	2,732	247	31,325
令和元年度	山口県	18,502	1,497	2,883	138	15,619
	下関市	9,035	520	656	86	8,379
	計	27,537	2,017	3,539	224	23,998
2	山口県	12,562	1,190	2,378	125	10,184
	下関市	7,644	441	905	44	6,739
	計	20,206	1,631	3,283	169	16,923
3	山口県	9,577	916	1,254	126	8,323
	下関市	5,416	402	533	60	4,883
	計	14,993	1,318	1,787	186	13,206
4	山口県	13,081	1,082	1,454	157	11,627
	下関市	7,777	336	372	56	7,405
	計	20,858	1,418	1,826	213	19,032
5	山口県	16,952	961	1,848	146	15,104
	下関市	7,859	322	279	64	7,580
	計	24,811	1,283	2,127	210	22,684

27. 入所命令措置、解除者数、結核病床数及び利用率

－健康福祉センター等、年度別－

	措置	解除	年度末		病床数（年末現在）	病床数（人口10万対）	在院患者数（年間1日平均）	利用率（%）	平均在院日数
平成25年度	117	112	22	平成25年度	60	4	22	35.4	85.1
26	86	87	12	26	60	4	16	25.2	85.6
27	84	80	16	27	60	4	15	23.6	79.6
28	71	75	12	28	60	4	14	23.1	96.7
29	87	77	18	29	60	4	15	23.7	88.6
30	63	69	12	30	60	4	13	20.6	88.5
令和元年度	57	63	8	令和元年度	60	4	9	14.5	74.6
2	50	47	10	2	60	4	12	18.8	91.7
3	40	43	6	3	60	5	8	14	92.8
4	63	57	13	4	60	5	10	16.4	68.6
5	54	61	6	5	60	5	11	17.7	79

令和5年度健康福祉センター別内訳

	措置	解除	年度末
岩国	4	4	1
柳井	1	2	0
周南	14	13	1
山口	7	6	2
防府	6	8	0
宇部	7	9	0
長門	0	0	0
萩	2	4	0
下関市	13	15	2

28. 令和5年新登録患者数－活動性分類、男女、年齢階級別－

	総計			活動性肺結核															活動性肺外結核			潜在性結核感染症		
				活動性肺結核総計			喀痰塗抹陽性						その他の結核菌陽性			菌陰性・その他								
							初回治療			再治療														
	計	男	女	計	男	女	計	男	女	計	男	女	計	男	女	計	男	女	計	男	女	計	男	女
計	114	62	52	85	46	39	37	21	16	1	0	1	43	24	19	4	1	3	29	16	13	54	28	26
0～4歳	0	0	0	0	0	0	0	0	0	0	0	0	0	0	0	0	0	0	0	0	0	1	1	0
5～9	0	0	0	0	0	0	0	0	0	0	0	0	0	0	0	0	0	0	0	0	0	0	0	0
10～14	0	0	0	0	0	0	0	0	0	0	0	0	0	0	0	0	0	0	0	0	0	0	0	0
15～19	1	0	1	1	0	1	1	0	1	0	0	0	0	0	0	0	0	0	0	0	0	0	0	0
20～29	8	3	5	6	3	3	2	1	1	0	0	0	4	2	2	0	0	0	2	0	2	9	4	5
30～39	4	1	3	4	1	3	1	0	1	0	0	0	2	0	2	1	1	0	0	0	0	5	2	3
40～49	5	1	4	2	1	1	2	1	1	0	0	0	0	0	0	0	0	0	3	0	3	4	2	2
50～59	2	1	1	2	1	1	2	1	1	0	0	0	0	0	0	0	0	0	0	0	0	5	2	3
60～69	9	4	5	8	4	4	3	2	1	0	0	0	4	2	2	1	0	1	1	0	1	9	6	3
70歳～	85	52	33	62	36	26	26	16	10	1	0	1	33	20	13	2	0	2	23	16	7	21	11	10

29. 令和5年末現在登録者数－活動性分類、受療状況－

		総計	活動性肺結核						活動性肺外結核	不活動性	活動性不明	潜在性結核感染症	
			活動性肺結核計	登録時喀痰塗沫陽性			登録時その他結核菌陽性	登録時菌陰性・その他				治療中	観察中
				喀痰塗沫陽性計	初回治療	再治療							
計		216	52	21	20	1	25	6	16	134	14	26	60
入院		24	22	12	11	1	9	1	2	0	0	0	0
外来	他疾患入院	2	2	0	0	0	2	0	0	0	0	1	0
	通院	38	25	9	9	0	12	4	13	0	0	24	0
治療なし		152	3	0	0	0	2	1	1	134	14	1	60
不明		0	0	0	0	0	0	0	0	0	0	0	0

年末時現在活動性肺結核登録患者数（受療状況、保険の種類別）

		総計	被用者保険		国民健康保険			後期高齢者	生活保護法	その他	不明
			本人	家族	一般	退職本人	退職家族				
計		216	36	15	35	0	0	118	6	3	3
入院		24	0	2	2	0	0	18	1	1	0
外来	他疾患入院	2	0	0	0	0	0	2	0	0	0
	通院	38	6	0	7	0	0	21	1	1	2
治療なし		152	30	13	26	0	0	77	4	1	1
不明		0	0	0	0	0	0	0	0	0	0

30. 令和5年末現在登録者数－活動性分類、男女、年齢階級別－

	総計			活動性肺結核															活動性肺外結核			不活動性			不明			潜在性結核感染症					
				活動性肺結核総計			喀痰塗抹陽性						登録時その他の結核菌陽性			登録時菌陰性・その他												治療中			観察中		
							初回治療			再治療																							
	計	男	女	計	男	女	計	男	女	計	男	女	計	男	女	計	男	女	計	男	女	計	男	女	計	男	女	計	男	女	計	男	女
計	216	106	110	52	27	25	20	13	7	1	1	0	25	11	14	6	2	4	16	9	7	134	65	69	14	5	9	26	14	12	60	21	39
0～4歳	0	0	0	0	0	0	0	0	0	0	0	0	0	0	0	0	0	0	0	0	0	0	0	0	0	0	0	0	0	0	2	2	0
5～9	0	0	0	0	0	0	0	0	0	0	0	0	0	0	0	0	0	0	0	0	0	0	0	0	0	0	0	0	0	0	0	0	0
10～14	0	0	0	0	0	0	0	0	0	0	0	0	0	0	0	0	0	0	0	0	0	0	0	0	0	0	0	0	0	0	1	1	0
15～19	3	2	1	1	1	0	0	0	0	0	0	0	0	0	0	1	1	0	0	0	0	2	1	1	0	0	0	0	0	0	0	0	0
20～29	19	10	9	3	1	2	1	0	1	0	0	0	2	1	1	0	0	0	1	0	1	15	9	6	0	0	0	4	2	2	10	3	7
30～39	10	5	5	2	0	2	0	0	0	0	0	0	2	0	2	0	0	0	0	0	0	7	4	3	1	1	0	1	1	0	6	1	5
40～49	15	5	10	2	1	1	2	1	1	0	0	0	0	0	0	0	0	0	3	1	2	10	3	7	0	0	0	3	2	1	6	1	5
50～59	7	4	3	1	1	0	1	1	0	0	0	0	0	0	0	0	0	0	0	0	0	6	3	3	0	0	0	3	2	1	8	2	6
60～69	19	8	11	5	2	3	1	1	0	0	0	0	3	1	2	1	0	1	1	0	1	12	5	7	1	1	0	2	1	1	6	3	3
70歳～	143	72	71	38	21	17	15	10	5	1	1	0	18	9	9	4	1	3	11	8	3	82	40	42	12	3	9	13	6	7	21	8	13

31. 集団発生の状況

発生場所等	種別	集団発生判明時期	初発患者の状況	確定例（初発患者含む）	LTBI	経過観察	接触者検診の実績	備考
周南健康福祉センター管内	特別養護老人ホーム	H24.7	年代:80歳代 性別:女性 喀痰検査:G1号 胸部X線:bⅡ3	15	3	29	319	VNTR実施
宇部健康福祉センター管内	医療機関	H26.9	年代:70歳代 性別:男性 喀痰検査:G7号 胸部X線:bⅡ3	6	21	6	138	VNTR実施
萩健康福祉センター管内	行政機関	H26.12	年代:60歳代 性別:男性 喀痰検査:G9号 胸部X線:bⅡ3	3	15	9	43	VNTR実施

X　予防接種実施状況

1. 年度別予防接種実施状況

区分 / 年度		ジフテリア 百日せき 急性灰白髄炎 破傷風		麻しん		風しん		日本脳炎		インフルエンザ	BCG	ヒブ感染症(※1)				小児の肺炎球菌感染症(※1)				HPV感染症(※1,2)			水痘(※3)		高齢者肺炎球菌感染症	B型肝炎(※4)			ロタウイルス(※5)			新型コロナウイルス(※6)						
		1期 1期追加	2期	1期	2期	1期	2期	1期 1期追加	2期			1回目	2回目	3回目	4回目	1回目	2回目	3回目	4回目	1回目	2回目	3回目	1回目	2回目		1回目	2回目	3回目	1回目	2回目	3回目	1回目	2回目	3回目	4回目	5回目	6回目	7回目
H28	接種人員 (人)	40,514	8,858	10,121	11,019	10,121	11,020	42,313	11,217	257,697	9,918	9,968	9,910	9,855	10,266	9,998	9,933	9,881	10,211	29	25	24	10,196	9,315	43,582	7,163	6,350	2,399	－	－	－	－	－	－	－	－	－	－
	接種率 (%)	85.5	64.8	97.5	96.4	97.5	96.4	78.5	58.5	55.9	98.2	92.2	90.5	89.0	83.5	92.7	91.5	88.4	85.9	0.1	0.2	0.2	89.1	75.3	42.2	74.9	67.6	26.9	－	－	－	－	－	－	－	－	－	－
H29	接種人員 (人)	38,701	8,715	9,724	10,524	9,724	10,524	42,976	11,107	255,317	9,465	9,588	9,475	9,428	9,547	9,587	9,479	9,459	9,580	44	33	26	9,603	9,238	46,924	9,487	9,451	9,744	－	－	－	－	－	－	－	－	－	－
	接種率 (%)	94.0	64.7	97.4	94.8	97.4	94.8	86.9	62.7	54.7	100.2	94.7	92.3	91.0	83.8	94.4	92.8	89.9	85.8	0.2	0.2	0.2	90.4	77.6	44.2	99.6	98.2	98.6	－	－	－	－	－	－	－	－	－	－
H30	接種人員 (人)	37,234	9,036	9,430	10,347	9,430	10,347	43,231	12,112	260,695	9,167	9,131	9,053	9,132	9,312	9,138	9,839	9,146	9,266	103	84	56	9,464	8,983	41,429	8,991	9,087	9,016	－	－	－	－	－	－	－	－	－	－
	接種率 (%)	93.2	68.1	98.6	94.7	98.6	94.7	94.1	71.7	55.8	98.3	94.9	93.3	93.0	87.0	94.6	92.2	91.2	88.1	0.5	0.6	0.4	92.9	79.0	40.8	98.5	98.3	95.6	－	－	－	－	－	－	－	－	－	－
R1	接種人員 (人)	35,519	9,578	8,909	10,209	8,910	10,208	39,467	12,061	272,483	8,684	8,857	8,742	8,581	8,682	8,856	8,803	8,702	8,921	239	193	143	8,929	8,657	19,712	8,780	8,775	8,579	－	－	－	－	－	－	－	－	－	－
	接種率 (%)	95.6	81.3	94.4	95.9	94.4	95.9	92.4	80.5	58.5	99.1	95.3	95.0	94.1	87.8	94.6	95.8	93.6	90.6	1.2	1.4	1.1	93.2	83.5	27.7	98.3	99.9	96.8	－	－	－	－	－	－	－	－	－	－
R2	接種人員 (人)	34,897	9,369	8,862	9,846	8,862	9,846	40,364	12,208	323,124	8,604	8,352	8,454	8,638	9,182	8,373	8,411	8,553	8,945	1,244	916	557	8,852	9,004	18,493	8,257	8,428	8,495	4,175	3,446	967	－	－	－	－	－	－	－
	接種率 (%)	97.9	80.7	98.8	94.0	98.8	94.0	107.3	84.8	69.2	101.3	94.5	96.6	97.9	96.3	94.5	96.4	97.2	95.7	6.1	7.1	4.4	96.0	90.9	24.5	97.9	99.8	96.1	76.2	65.7	28.2	－	－	－	－	－	－	－
R3	接種人員 (人)	32,123	8,363	7,940	9,827	7,940	9,827	25,049	13,575	287,104	7,948	8,022	7,939	7,875	7,974	8,028	7,949	7,889	7,895	2,536	2,394	1,913	7,961	7,823	13,756	7,959	7,908	7,915	7,932	7,841	3,154	1,080,164	1,073,266	44,845	－	－	－	－
	接種率 (%)	94.7	74.0	93.4	95.5	93.4	95.5	74.3	36.1	61.6	99.1	95.2	94.4	94.0	90.8	95.2	95.6	93.3	91.3	8.8	11.3	9.1	91.3	82.1	19.1	95.8	96.7	92.2	98.6	97.3	72.7	80.6	80.0	3.4	－	－	－	－
R4	接種人員 (人)	30,050	8,357	7,402	9,097	7,402	9,097	30,867	12,456	280,513	7,742	7,393	7,442	7,507	7,651	7,386	7,454	7,522	7,585	2,640	2,610	2,263	7,377	7,138	12,621	7,693	7,773	7,510	7,243	7,255	3,078	1,118,418	1,113,907	958,235	708,840	410,425	－	－
	接種率 (%)	89.5	69.1	96.6	93.4	96.6	93.4	92.9	86.8	60.7	97.0	94.3	93.5	92.9	83.1	94.3	93.6	93.1	84.2	7.72 46.6(※7)	7.63 46.0(※7)	6.62 39.9(※7)	91.0	80.6	11.9	98.6	98.1	90.0	98.3	99.0	60.6	83.4	83.1	71.5	52.9	30.6	－	－
R5	接種人員 (人)	30,944	7,818	7,818	8,765	7,818	8,765	25,010	9,774	265,340	7,299	7,196	7,210	7,159	7,493	7,193	7,209	7,168	7,565	3,477	2,305	1,431	7,805	7,065	15,330	7,171	7,200	7,273	7,074	7,079	2,962	1,119,187	1,114,785	961,544	721,030	507,509	358,152	253,718
	接種率 (%)	95.4	65.1	104.4	93.0	104.4	93.0	73.2	67.9	57.8	100.7	102.4	100.5	97.8	82.3	102.5	100.5	98.0	83.3	10.44 62.3(※7)	6.92 41.3(※7)	4.30 25.6(※7)	101.0	80.8	24.6	103.2	101.3	95.1	104.8	104.4	65.5	84.4	84.1	72.5	54.4	38.3	27.0	19.1

※1:ヒブ感染症、小児の肺炎球菌感染症、HPV感染症の予防接種について、平成25年4月1日から定期化。
※2:HPV感染症の予防接種について、平成25年6月14日から令和3年11月26日は積極的勧奨が差し控えとなっている。
※3:水痘の予防接種について、平成26年10月1日から定期化。
※4:B型肝炎の予防接種について、平成28年10月1日から定期化。
※5:ロタウイルスの予防接種について、令和2年10月1日から定期化(対象:令和2年8月1日以後に生まれた者)。
※6:新型コロナワクチンについては、令和3年2月に特例臨時接種として接種開始。令和5年度は令和6年3月31日時点の累計の接種回数。
※7:HPV感染症の予防接種について、「接種者数」を「標準的な接種年齢(13歳女子)の総人口」で除して算出。

令和5年度市町別予防接種実施状況

(1) ジフテリア(D)・百日せき(P)・急性灰白髄炎(I)・破傷風(T)予防接種

健康福祉センター／保健所名	市町名	1期									1期追加			2期(DT)			合計		
		1回目			2回目			3回目											
		対象人員	接種人員	接種率	対象人員	接種人員	接種率	対象人員	接種人員	接種率	対象人員	接種人員	接種率	対象人員	接種人員	接種率	対象人員	接種人員	接種率
下関	下関市	1,218	1,302	106.9%	1,218	1,308	107.4%	1,218	1,288	105.7%	1,407	1,296	92.1%	1,954	1,201	61.5%	7,015	6,395	91.2%
岩国	岩国市	661	697	105.4%	661	709	107.3%	661	711	107.6%	795	751	94.5%	1,026	710	69.2%	3,804	3,578	94.1%
	和木町	48	41	85.4%	37	39	105.4%	42	41	97.6%	53	36	67.9%	72	75	104.2%	252	232	92.1%
	小計	709	738	104.1%	698	748	107.2%	703	752	107.0%	848	787	92.8%	1,098	785	71.5%	4,056	3,810	93.9%
柳井	柳井市	164	155	94.5%	149	149	100.0%	145	143	98.6%	114	95	83.3%	229	179	78.2%	801	721	90.0%
	周防大島町	34	41	120.6%	37	41	110.8%	44	46	104.5%	34	23	67.6%	72	52	72.2%	221	203	91.9%
	上関町	5	5	100.0%	3	3	100.0%	5	5	100.0%	4	4	100.0%	7	7	100.0%	24	24	100.0%
	田布施町	69	53	76.8%	73	60	82.2%	74	61	82.4%	79	63	79.7%	106	92	86.8%	401	329	82.0%
	平生町	52	49	94.2%	51	47	92.2%	51	47	92.2%	43	36	83.7%	89	83	93.3%	286	262	91.6%
	小計	324	303	93.5%	313	300	95.8%	319	302	94.7%	274	221	80.7%	503	413	82.1%	1,733	1,539	88.8%
周南	周南市	810	844	104.2%	811	860	106.0%	813	858	105.5%	889	812	91.3%	1,152	799	69.4%	4,475	4,173	93.3%
	下松市	520	504	96.9%	515	495	96.1%	549	494	90.0%	653	468	71.7%	527	456	86.5%	2,764	2,417	87.4%
	光市	277	273	98.6%	287	282	98.3%	314	289	92.0%	419	316	75.4%	378	340	89.9%	1,675	1,500	89.6%
	小計	1,607	1,621	100.9%	1,613	1,637	101.5%	1,676	1,641	97.9%	1,961	1,596	81.4%	2,057	1,595	77.5%	8,914	8,090	90.8%
山口	山口市	944	1,285	136.1%	1,035	1,256	121.4%	1,171	1,270	108.5%	2,640	1,273	48.2%	2,822	1,187	42.1%	8,612	6,271	72.8%
	小計	944	1,285	136.1%	1,035	1,256	121.4%	1,171	1,270	108.5%	2,640	1,273	48.2%	2,822	1,187	42.1%	8,612	6,271	72.8%
防府	防府市	829	824	99.4%	829	839	101.2%	829	849	102.4%	829	740	89.3%	1,022	776	75.9%	4,338	4,028	92.9%
	小計	829	824	99.4%	829	839	101.2%	829	849	102.4%	829	740	89.3%	1,022	776	75.9%	4,338	4,028	92.9%
宇部	宇部市	1,002	1,069	106.7%	1,002	1,078	107.6%	1,002	1,086	108.4%	926	947	102.3%	1,396	969	69.4%	5,328	5,149	96.6%
	美祢市	75	68	90.7%	75	63	84.0%	75	71	94.7%	67	57	85.1%	144	118	81.9%	436	377	86.5%
	山陽小野田市	288	298	103.5%	288	293	101.7%	288	284	98.6%	288	305	105.9%	504	394	78.2%	1,656	1,574	95.0%
	小計	1,365	1,435	105.1%	1,365	1,434	105.1%	1,365	1,441	105.6%	1,281	1,309	102.2%	2,044	1,481	72.5%	7,420	7,100	95.7%
長門	長門市	118	110	93.2%	140	116	82.9%	143	117	81.8%	148	115	77.7%	211	153	72.5%	760	611	80.4%
	小計	118	110	93.2%	140	116	82.9%	143	117	81.8%	148	115	77.7%	211	153	72.5%	760	611	80.4%
萩	萩市	285	152	53.3%	258	154	59.7%	274	160	58.4%	416	161	38.7%	282	212	75.2%	1,515	839	55.4%
	阿武町	19	18	94.7%	19	18	94.7%	21	19	90.5%	13	9	69.2%	21	15	71.4%	93	79	84.9%
	小計	304	170	55.9%	277	172	62.1%	295	179	60.7%	429	170	39.6%	303	227	74.9%	1,608	918	57.1%
合　計		7,418	7,788	105.0%	7,488	7,810	104.3%	7,719	7,839	101.6%	9,817	7,507	76.5%	12,014	7,818	65.1%	44,456	38,762	87.2%

（2） 麻しん予防接種(麻しん風しん混合(MR)＋麻しん単抗原ワクチン)

健康福祉センター／保健所名	市町名	第1期（生後12～24月）			第2期（小学校就学前1年）			合計		
		対象人員	接種人員	接種率	対象人員	接種人員	接種率	対象人員	接種人員	接種率
下関	下関市	1,407	1,378	97.9%	1,657	1,575	95.1%	3,064	2,953	96.4%
岩国	岩国市	795	732	92.1%	887	783	88.3%	1,682	1,515	90.1%
	和木町	38	40	105.3%	54	52	96.3%	92	92	100.0%
	小計	833	772	92.7%	941	835	88.7%	1,774	1,607	90.6%
柳井	柳井市	137	133	97.1%	201	193	96.0%	338	326	96.4%
	周防大島町	36	30	83.3%	58	52	89.7%	94	82	87.2%
	上関町	7	7	100.0%	10	10	100.0%	17	17	100.0%
	田布施町	80	77	96.3%	95	88	92.6%	175	165	94.3%
	平生町	43	42	97.7%	64	60	93.8%	107	102	95.3%
	小計	303	289	95.4%	428	403	94.2%	731	692	94.7%
周南	周南市	849	815	96.0%	954	897	94.0%	1,803	1,712	95.0%
	下松市	485	469	96.7%	541	523	96.7%	1,026	992	96.7%
	光市	307	323	105.2%	303	278	91.7%	610	601	98.5%
	小計	1,641	1,607	97.9%	1,798	1,698	94.4%	3,439	3,305	96.1%
山口	山口市	808	1,309	162.0%	1,517	1,430	94.3%	2,325	2,739	117.8%
	小計	808	1,309	162.0%	1,517	1,430	94.3%	2,325	2,739	117.8%
防府	防府市	801	788	98.4%	955	935	97.9%	1,756	1,723	98.1%
	小計	801	788	98.4%	955	935	97.9%	1,756	1,723	98.1%
宇部	宇部市	984	1,035	105.2%	1,210	1,027	84.9%	2,194	2,062	94.0%
	美祢市	58	54	93.1%	107	101	94.4%	165	155	93.9%
	山陽小野田市	342	302	88.3%	452	413	91.4%	794	715	90.1%
	小計	1,384	1,391	100.5%	1,769	1,541	87.1%	3,153	2,932	93.0%
長門	長門市	132	116	87.9%	164	151	92.1%	296	267	90.2%
	小計	132	116	87.9%	164	151	92.1%	296	267	90.2%
萩	萩市	171	159	93.0%	188	186	98.9%	359	345	96.1%
	阿武町	11	9	81.8%	11	11	100.0%	22	20	90.9%
	小計	182	168	92.3%	199	197	99.0%	381	365	95.8%
合　計		7,491	7,818	104.4%	9,428	8,765	93.0%	16,919	16,583	98.0%

（3） 風しん予防接種(麻しん風しん混合(MR)＋風しん単抗原ワクチン)

健康福祉センター／保健所名	市町名	第1期（生後12～24月）			第2期（小学校就学前1年）			合計		
		対象人員	接種人員	接種率	対象人員	接種人員	接種率	対象人員	接種人員	接種率
下関	下関市	1,407	1,378	97.9%	1,657	1,575	95.1%	3,064	2,953	96.4%
岩国	岩国市	795	732	92.1%	887	783	88.3%	1,682	1,515	90.1%
	和木町	38	40	105.3%	54	52	96.3%	92	92	100.0%
	小計	833	772	92.7%	941	835	88.7%	1,774	1,607	90.6%
柳井	柳井市	137	133	97.1%	201	193	96.0%	338	326	96.4%
	周防大島町	36	30	83.3%	58	52	89.7%	94	82	87.2%
	上関町	7	7	100.0%	10	10	100.0%	17	17	100.0%
	田布施町	80	77	96.3%	95	88	92.6%	175	165	94.3%
	平生町	43	42	97.7%	64	60	93.8%	107	102	95.3%
	小計	303	289	95.4%	428	403	94.2%	731	692	94.7%
周南	周南市	849	815	96.0%	954	897	94.0%	1,803	1,712	95.0%
	下松市	485	469	96.7%	541	523	96.7%	1,026	992	96.7%
	光市	307	323	105.2%	303	278	91.7%	610	601	98.5%
	小計	1,641	1,607	97.9%	1,798	1,698	94.4%	3,439	3,305	96.1%
山口	山口市	808	1,309	162.0%	1,517	1,430	94.3%	2,325	2,739	117.8%
	小計	808	1,309	162.0%	1,517	1,430	94.3%	2,325	2,739	117.8%
防府	防府市	801	788	98.4%	955	935	97.9%	1,756	1,723	98.1%
	小計	801	788	98.4%	955	935	97.9%	1,756	1,723	98.1%
宇部	宇部市	984	1,035	105.2%	1,210	1,027	84.9%	2,194	2,062	94.0%
	美祢市	58	54	93.1%	107	101	94.4%	165	155	93.9%
	山陽小野田市	342	302	88.3%	452	413	91.4%	794	715	90.1%
	小計	1,384	1,391	100.5%	1,769	1,541	87.1%	3,153	2,932	93.0%
長門	長門市	132	116	87.9%	164	151	92.1%	296	267	90.2%
	小計	132	116	87.9%	164	151	92.1%	296	267	90.2%
萩	萩市	171	159	93.0%	188	186	98.9%	359	345	96.1%
	阿武町	11	9	81.8%	11	11	100.0%	22	20	90.9%
	小計	182	168	92.3%	199	197	99.0%	381	365	95.8%
合　計		7,491	7,818	104.4%	9,428	8,765	93.0%	16,919	16,583	98.0%

(4) 日本脳炎予防接種

健康福祉センター／保健所名	市町名	1期初回(生後6～90月)									1期追加(生後6～90月)			2期(9～13歳)			合計		
		1回			2回			小計											
		対象人員	接種人員	接種率	対象人員	接種人員	接種率	対象人員	接種人員	接種率	対象人員	接種人員	接種率	対象人員	接種人員	接種率	対象人員	接種人員	接種率
下関	下関市	1,472	1,464	99.5%	1,472	1,484	100.8%	2,944	2,948	100.1%	1,557	1,928	123.8%	1,881	1,620	86.1%	6,382	6,496	101.8%
岩国	岩国市	756	681	90.1%	755	678	89.8%	1,511	1,359	89.9%	859	777	90.5%	985	817	82.9%	3,355	2,953	88.0%
	和木町	79	43	54.4%	45	45	100.0%	124	88	71.0%	53	45	84.9%	77	66	85.7%	254	199	78.3%
	小計	835	724	86.7%	800	723	90.4%	1,635	1,447	88.5%	912	822	90.1%	1,062	883	83.1%	3,609	3,152	87.3%
柳井	柳井市	137	121	88.3%	126	117	92.9%	263	238	90.5%	161	121	75.2%	234	200	85.5%	658	559	85.0%
	周防大島町	43	37	86.0%	42	35	83.3%	85	72	84.7%	47	34	72.3%	93	72	77.4%	225	178	79.1%
	上関町	10	5	50.0%	13	8	61.5%	23	13	56.5%	11	3	27.3%	16	7	43.8%	50	23	46.0%
	田布施町	78	65	83.3%	75	62	82.7%	153	127	83.0%	86	74	86.0%	131	107	81.7%	370	308	83.2%
	平生町	44	38	86.4%	55	49	89.1%	99	87	87.9%	55	48	87.3%	93	85	91.4%	247	220	89.1%
	小計	312	266	85.3%	311	271	87.1%	623	537	86.2%	360	280	77.8%	567	471	83.1%	1,550	1,288	83.1%
周南	周南市	1,235	898	72.7%	1,410	895	63.5%	2,645	1,793	67.8%	2,692	912	33.9%	1,973	1,083	54.9%	7,310	3,788	51.8%
	下松市	523	484	92.5%	492	491	99.8%	1,015	975	96.1%	672	538	80.1%	485	477	98.4%	2,172	1,990	91.6%
	光市	342	321	93.9%	323	313	96.9%	665	634	95.3%	360	308	85.6%	381	340	89.2%	1,406	1,282	91.2%
	小計	2,100	1,703	81.1%	2,225	1,699	76.4%	4,325	3,402	78.7%	3,724	1,758	47.2%	2,839	1,900	66.9%	10,888	7,060	64.8%
山口	山口市	2,136	1,371	64.2%	2,373	1,352	57.0%	4,509	2,723	60.4%	4,431	1,562	35.3%	3,739	1,625	43.5%	12,679	5,910	46.6%
	小計	2,136	1,371	64.2%	2,373	1,352	57.0%	4,509	2,723	60.4%	4,431	1,562	35.3%	3,739	1,625	43.5%	12,679	5,910	46.6%
防府	防府市	858	849	99.0%	858	842	98.1%	1,716	1,691	98.5%	909	952	104.7%	1,015	1,016	100.1%	3,640	3,659	100.5%
	小計	858	849	99.0%	858	842	98.1%	1,716	1,691	98.5%	909	952	104.7%	1,015	1,016	100.1%	3,640	3,659	100.5%
宇部	宇部市	1,072	947	88.3%	1,072	930	86.8%	2,144	1,877	87.5%	1,086	885	81.5%	1,261	1,120	88.8%	4,491	3,882	86.4%
	美祢市	89	72	80.9%	95	78	82.1%	184	150	81.5%	112	80	71.4%	343	136	39.7%	639	366	57.3%
	山陽小野田市	347	295	85.0%	347	277	79.8%	694	572	82.4%	374	334	89.3%	536	501	93.5%	1,604	1,407	87.7%
	小計	1,508	1,314	87.1%	1,514	1,285	84.9%	3,022	2,599	86.0%	1,572	1,299	82.6%	2,140	1,757	82.1%	6,734	5,655	84.0%
長門	長門市	194	142	73.2%	197	147	74.6%	391	289	73.9%	371	154	41.5%	494	209	42.3%	1,256	652	51.9%
	小計	194	142	73.2%	197	147	74.6%	391	289	73.9%	371	154	41.5%	494	209	42.3%	1,256	652	51.9%
萩	萩市	280	202	72.1%	302	204	67.5%	582	406	69.8%	511	159	31.1%	636	273	42.9%	1,729	838	48.5%
	阿武町	28	19	67.9%	29	20	69.0%	57	39	68.4%	20	15	75.0%	27	20	74.1%	104	74	71.2%
	小計	308	221	71.8%	331	224	67.7%	639	445	69.6%	531	174	32.8%	663	293	44.2%	1,833	912	49.8%
合 計		9,723	8,054	82.8%	10,081	8,027	79.6%	19,804	16,081	81.2%	14,367	8,929	62.1%	14,400	9,774	67.9%	48,571	34,784	71.6%

※平成7年4月2日～平成19年4月1日に生まれた者で、20歳未満の者は、実施規則附則第5条に基づく定期接種の対象

（6）BCG予防接種

健康福祉センター／保健所名	市町名	乳児			乳児(再掲)	
		対象人員	接種人員（生後12月まで）	接種率	生後8月までに接種を完了した者	生後8か月までに接種完了した者/対象人員(%)
下関	下関市	1,218	1,242	102.0%	1,203	98.8%
岩国	岩国市	661	642	97.1%	625	94.6%
	和木町	39	37	94.9%	35	89.7%
	小計	700	679	97.0%	660	94.3%
柳井	柳井市	140	139	99.3%	137	97.9%
	周防大島町	43	44	102.3%	43	100.0%
	上関町	5	4	80.0%	4	80.0%
	田布施町	56	55	98.2%	54	96.4%
	平生町	47	46	97.9%	45	95.7%
	小計	291	288	99.0%	283	97.3%
周南	周南市	846	813	96.1%	803	94.9%
	下松市	455	459	100.9%	450	98.9%
	光市	259	269	103.9%	260	100.4%
	小計	1,560	1,541	98.8%	1,513	97.0%
山口	山口市	1,121	1,190	106.2%	1,167	104.1%
	小計	1,121	1,190	106.2%	1,167	104.1%
防府	防府市	760	753	99.1%	739	97.2%
	小計	760	753	99.1%	739	97.2%
宇部	宇部市	1,002	1,000	99.8%	970	96.8%
	美祢市	58	63	108.6%	63	108.6%
	山陽小野田市	271	270	99.6%	266	98.2%
	小計	1,331	1,333	100.2%	1,299	97.6%
長門	長門市	98	106	108.2%	104	106.1%
	小計	98	106	108.2%	104	106.1%
萩	萩市	154	151	98.1%	149	96.8%
	阿武町	17	16	94.1%	16	94.1%
	小計	171	167	97.7%	165	96.5%
合　　計		7,250	7,299	100.7%	7,133	98.4%

（7） ヒブ予防接種

健康福祉センター／保健所名	市町名	1回目			2回目			3回目			4回目			合計		
		対象人員	接種人員	接種率	対象人員	接種人員	接種率	対象人員	接種人員	接種率	対象人員	接種人員	接種率	対象人員	接種人員	接種率
下関	下関市	1,218	1,191	97.8%	1,218	1,201	98.6%	1,218	1,187	97.5%	1,407	1,305	92.8%	5,061	4,884	96.5%
岩国	岩国市	661	645	97.6%	661	654	98.9%	661	661	100.0%	795	732	92.1%	2,778	2,692	96.9%
	和木町	45	41	91.1%	38	38	100.0%	36	37	102.8%	58	39	67.2%	177	155	87.6%
	小計	706	686	97.2%	699	692	99.0%	697	698	100.1%	853	771	90.4%	2,955	2,847	96.3%
柳井	柳井市	142	137	96.5%	136	135	99.3%	133	131	98.5%	147	133	90.5%	558	536	96.1%
	周防大島町	27	35	129.6%	34	39	114.7%	37	41	110.8%	32	25	78.1%	130	140	107.7%
	上関町	3	3	100.0%	4	4	100.0%	4	4	100.0%	7	7	100.0%	18	18	100.0%
	田布施町	53	44	83.0%	59	50	84.7%	64	55	85.9%	82	74	90.2%	258	223	86.4%
	平生町	46	45	97.8%	44	43	97.7%	45	44	97.8%	44	41	93.2%	179	173	96.6%
	小計	271	264	97.4%	277	271	97.8%	283	275	97.2%	312	280	89.7%	1,143	1,090	95.4%
周南	周南市	809	784	96.9%	809	789	97.5%	809	781	96.5%	870	794	91.3%	3,297	3,148	95.5%
	下松市	485	450	92.8%	501	461	92.0%	500	447	89.4%	567	451	79.5%	2,053	1,809	88.1%
	光市	256	249	97.3%	270	250	92.6%	277	253	91.3%	373	315	84.5%	1,176	1,067	90.7%
	小計	1,550	1,483	95.7%	1,580	1,500	94.9%	1,586	1,481	93.4%	1,810	1,560	86.2%	6,526	6,024	92.3%
山口	山口市	723	1,199	165.8%	828	1,185	143.1%	944	1,167	123.6%	1,971	1,264	64.1%	4,466	4,815	107.8%
	小計	723	1,199	165.8%	828	1,185	143.1%	944	1,167	123.6%	1,971	1,264	64.1%	4,466	4,815	107.8%
防府	防府市	829	807	97.3%	829	768	92.6%	829	763	92.0%	829	711	85.8%	3,316	3,049	91.9%
	小計	829	807	97.3%	829	768	92.6%	829	763	92.0%	829	711	85.8%	3,316	3,049	91.9%
宇部	宇部市	1,002	975	97.3%	1,002	996	99.4%	1,002	987	98.5%	1,002	963	96.1%	4,008	3,921	97.8%
	美祢市	103	63	61.2%	103	59	57.3%	103	61	59.2%	58	51	87.9%	367	234	63.8%
	山陽小野田市	280	270	96.4%	280	281	100.4%	280	273	97.5%	280	306	109.3%	1,120	1,130	100.9%
	小計	1,385	1,308	94.4%	1,385	1,336	96.5%	1,385	1,321	95.4%	1,340	1,320	98.5%	5,495	5,285	96.2%
長門	長門市	68	101	148.5%	78	102	130.8%	93	110	118.3%	201	113	56.2%	440	426	96.8%
	小計	68	101	148.5%	78	102	130.8%	93	110	118.3%	201	113	56.2%	440	426	96.8%
萩	萩市	259	142	54.8%	260	140	53.8%	269	142	52.8%	358	155	43.3%	1,146	579	50.5%
	阿武町	17	15	88.2%	17	15	88.2%	17	15	88.2%	19	14	73.7%	70	59	84.3%
	小計	276	157	56.9%	277	155	56.0%	286	157	54.9%	377	169	44.8%	1,216	638	52.5%
合　計		7,026	7,196	102.4%	7,171	7,210	100.5%	7,321	7,159	97.8%	9,100	7,493	82.3%	30,618	29,058	94.9%

対象：生後2月～60月に至るまで

(8) 小児肺炎球菌感染症予防接種

健康福祉センター／保健所名	市町名	1回目			2回目			3回目			4回目			合計		
		対象人員	接種人員	接種率	対象人員	接種人員	接種率	対象人員	接種人員	接種率	対象人員	接種人員	接種率	対象人員	接種人員	接種率
下関	下関市	1,218	1,193	97.9%	1,218	1,200	98.5%	1,218	1,187	97.5%	1,407	1,331	94.6%	5,061	4,911	97.0%
岩国	岩国市	661	645	97.6%	661	655	99.1%	661	659	99.7%	795	735	92.5%	2,778	2,694	97.0%
	和木町	45	41	91.1%	40	38	95.0%	36	37	102.8%	73	39	53.4%	194	155	79.9%
	小計	706	686	97.2%	701	693	98.9%	697	696	99.9%	868	774	89.2%	2,972	2,849	95.9%
柳井	柳井市	142	137	96.5%	135	135	100.0%	133	132	99.2%	152	132	86.8%	562	536	95.4%
	周防大島町	27	35	129.6%	34	39	114.7%	36	40	111.1%	32	25	78.1%	129	139	107.8%
	上関町	3	3	100.0%	4	4	100.0%	4	4	100.0%	7	7	100.0%	18	18	100.0%
	田布施町	52	43	82.7%	59	50	84.7%	63	55	87.3%	81	73	90.1%	255	221	86.7%
	平生町	46	45	97.8%	43	43	100.0%	44	44	100.0%	47	44	93.6%	180	176	97.8%
	小計	270	263	97.4%	275	271	98.5%	280	275	98.2%	319	281	88.1%	1,144	1,090	95.3%
周南	周南市	809	784	96.9%	810	790	97.5%	810	785	96.9%	870	794	91.3%	3,299	3,153	95.6%
	下松市	485	450	92.8%	500	461	92.2%	501	447	89.2%	558	459	82.3%	2,044	1,817	88.9%
	光市	256	249	97.3%	271	251	92.6%	278	254	91.4%	376	320	85.1%	1,181	1,074	90.9%
	小計	1,550	1,483	95.7%	1,581	1,502	95.0%	1,589	1,486	93.5%	1,804	1,573	87.2%	6,524	6,044	92.6%
山口	山口市	726	1,195	164.6%	829	1,183	142.7%	941	1,166	123.9%	1,951	1,263	64.7%	4,447	4,807	108.1%
	小計	726	1,195	164.6%	829	1,183	142.7%	941	1,166	123.9%	1,951	1,263	64.7%	4,447	4,807	108.1%
防府	防府市	829	807	97.3%	829	765	92.3%	829	762	91.9%	829	723	87.2%	3,316	3,057	92.2%
	小計	829	807	97.3%	829	765	92.3%	829	762	91.9%	829	723	87.2%	3,316	3,057	92.2%
宇部	宇部市	1,002	980	97.8%	1,002	995	99.3%	1,002	993	99.1%	1,002	999	99.7%	4,008	3,967	99.0%
	美祢市	103	60	58.3%	103	61	59.2%	103	62	60.2%	58	49	84.5%	367	232	63.2%
	山陽小野田市	278	271	97.5%	278	281	101.1%	278	273	98.2%	278	302	108.6%	1,112	1,127	101.3%
	小計	1,383	1,311	94.8%	1,383	1,337	96.7%	1,383	1,328	96.0%	1,338	1,350	100.9%	5,487	5,326	97.1%
長門	長門市	67	102	152.2%	77	103	133.8%	93	111	119.4%	187	109	58.3%	424	425	100.2%
	小計	67	102	152.2%	77	103	133.8%	93	111	119.4%	187	109	58.3%	424	425	100.2%
萩	萩市	253	142	56.1%	262	140	53.4%	269	142	52.8%	360	148	41.1%	1,144	572	50.0%
	阿武町	13	11	84.6%	17	15	88.2%	19	15	78.9%	14	13	92.9%	63	54	85.7%
	小計	266	153	57.5%	279	155	55.6%	288	157	54.5%	374	161	43.0%	1,207	626	51.9%
合　計		7,015	7,193	102.5%	7,172	7,209	100.5%	7,318	7,168	98.0%	9,077	7,565	83.3%	30,582	29,135	95.3%

対象：生後2月～60月に至るまで

(9) 子宮頸がん予防(ヒトパピローマウイルス感染症)ワクチン

保健所名	市町名	対象人員	接種者数 ※1				再掲)13歳の対象人員	実施率 ※2			キャッチアップ接種者数※3
			1回目	2回目	3回目	合計		1回目	2回目	3回目	
下関	下関市	6,144	447	309	199	955	1,030	43.4%	30.0%	19.3%	1,571
岩国	岩国市	3,239	373	227	141	741	517	72.1%	43.9%	27.3%	863
	和木町	215	17	9	8	34	44	38.6%	20.5%	18.2%	18
	小計	3,454	390	236	149	775	561	69.5%	42.1%	26.6%	881
柳井	柳井市	737	52	41	22	115	129	40.3%	31.8%	17.1%	236
	周防大島町	208	17	17	8	42	34	50.0%	50.0%	23.5%	55
	上関町	32	2	1	2	5	12	16.7%	8.3%	16.7%	8
	田布施町	363	52	28	12	92	63	82.5%	44.4%	19.0%	109
	平生町	247	25	11	5	41	37	67.6%	29.7%	13.5%	33
	小計	1,587	148	98	49	295	275	53.8%	35.6%	17.8%	441
周南	周南市	3,475	536	337	205	1,078	572	93.7%	58.9%	35.8%	835
	下松市	1,627	182	128	68	378	249	73.1%	51.4%	27.3%	366
	光市	1,225	123	86	65	274	203	60.6%	42.4%	32.0%	252
	小計	6,327	841	551	338	1,730	1,024	82.1%	53.8%	33.0%	1,453
防府	防府市	3,052	188	122	95	405	506	37.2%	24.1%	18.8%	735
	小計	3,052	188	122	95	405	506	37.2%	24.1%	18.8%	735
山口	山口市	5,204	580	384	201	1,165	905	64.1%	42.4%	22.2%	1,692
	小計	5,204	580	384	201	1,165	905	64.1%	42.4%	22.2%	1,692
宇部	宇部市	3,971	472	335	213	1,020	693	68.1%	48.3%	30.7%	1,047
	美祢市	447	49	27	20	96	67	73.1%	40.3%	29.9%	175
	山陽小野田市	1455	166	110	87	363	260	63.8%	42.3%	33.5%	579
	小計	5,873	687	472	320	1,479	1,020	67.4%	46.3%	31.4%	1,801
長門	長門市	689	60	43	28	131	111	54.1%	38.7%	25.2%	210
	小計	689	60	43	28	131	111	54.1%	38.7%	25.2%	210
萩	萩市	910	131	84	49	264	139	94.2%	60.4%	35.3%	210
	阿武町	50	5	6	3	14	12	41.7%	50.0%	25.0%	11
	小計	960	136	90	52	278	151	90.1%	59.6%	34.4%	221
合　　計		33,290	3,477	2,305	1,431	7,213	5,583	62.3%	41.3%	25.6%	9,005

対象:小学校6年生相当～高校1年生相当の女子
※1:12歳となる日の属する年度の初日から16才となる日の属する年度の末日までの間にある女子で接種した者の数
※2:「接種者数」を対象人口(標準的な接種年齢期間の総人口)で除して算出している。なお、標準的な接種期間は、13歳となる日の属する年度の初日から当該年度の末日までの間のことである。
※3:キャッチアップ接種は、定期接種の対象年齢の間に接種を逃した方に、あらためて接種の機会を提供するもの(令和4年4月～令和7年3月の3年間)

（10）水痘予防接種

健康福祉センター／保健所名	市町名	初回			追加			合計		
		対象人員	接種人員	接種率	対象人員	接種人員	接種率	対象人員	接種人員	接種率
下関	下関市	1,407	1,365	97.0%	1,407	1,211	86.1%	2,814	2,576	91.5%
岩国	岩国市	795	731	91.9%	795	684	86.0%	1,590	1,415	89.0%
	和木町	42	40	95.2%	59	36	61.0%	101	76	75.2%
	小計	837	771	92.1%	854	720	84.3%	1,691	1,491	88.2%
柳井	柳井市	143	133	93.0%	116	113	97.4%	259	246	95.0%
	周防大島町	36	30	83.3%	37	23	62.2%	73	53	72.6%
	上関町	7	7	100.0%	3	3	100.0%	10	10	100.0%
	田布施町	82	78	95.1%	62	58	93.5%	144	136	94.4%
	平生町	44	42	95.5%	55	50	90.9%	99	92	92.9%
	小計	312	290	92.9%	273	247	90.5%	585	537	91.8%
周南	周南市	851	813	95.5%	851	805	94.6%	1,702	1,618	95.1%
	下松市	544	465	85.5%	683	422	61.8%	1,227	887	72.3%
	光市	373	325	87.1%	443	274	61.9%	816	599	73.4%
	小計	1,768	1,603	90.7%	1,977	1,501	75.9%	3,745	3,104	82.9%
山口	山口市	870	1,306	150.1%	1,541	1,216	78.9%	2,411	2,522	104.6%
	小計	870	1,306	150.1%	1,541	1,216	78.9%	2,411	2,522	104.6%
防府	防府市	821	800	97.4%	821	677	82.5%	1,642	1,477	90.0%
	小計	821	800	97.4%	821	677	82.5%	1,642	1,477	90.0%
宇部	宇部市	984	1,024	104.1%	984	912	92.7%	1,968	1,936	98.4%
	美祢市	80	51	63.8%	81	55	67.9%	161	106	65.8%
	山陽小野田市	340	304	89.4%	340	272	80.0%	680	576	84.7%
	小計	1,404	1,379	98.2%	1,405	1,239	88.2%	2,809	2,618	93.2%
長門	長門市	89	115	129.2%	167	106	63.5%	256	221	86.3%
	小計	89	115	129.2%	167	106	63.5%	256	221	86.3%
萩	萩市	202	163	80.7%	276	136	49.3%	478	299	62.6%
	阿武町	20	13	65.0%	18	12	66.7%	38	25	65.8%
	小計	222	176	79.3%	294	148	50.3%	516	324	62.8%
合　　計		7,730	7,805	101.0%	8,739	7,065	80.8%	16,469	14,870	90.3%

※平成26年10月1日から定期化

(12) B型肝炎予防接種

健康福祉センター／保健所名	市町名	1回目			2回目			3回目			合計		
		対象人員	接種人員	接種率	対象人員	接種人員	接種率	対象人員	接種人員	接種率	対象人員	接種人員	接種率
下関	下関市	1,218	1,216	99.8%	1,218	1,215	99.8%	1,218	1,269	104.2%	3,654	3,700	101.3%
岩国	岩国市	661	640	96.8%	661	650	98.3%	661	669	101.2%	1,983	1,959	98.8%
	和木町	42	40	95.2%	39	36	92.3%	33	36	109.1%	114	112	98.2%
	小計	703	680	96.7%	700	686	98.0%	694	705	101.6%	2,097	2,071	98.8%
柳井	柳井市	140	140	100.0%	137	137	100.0%	117	114	97.4%	394	391	99.2%
	周防大島町	26	34	130.8%	34	38	111.8%	46	42	91.3%	106	114	107.5%
	上関町	3	3	100.0%	4	4	100.0%	5	5	100.0%	12	12	100.0%
	田布施町	45	43	95.6%	51	49	96.1%	59	57	96.6%	155	149	96.1%
	平生町	45	45	100.0%	44	43	97.7%	44	43	97.7%	133	131	98.5%
	小計	259	265	102.3%	270	271	100.4%	271	261	96.3%	800	797	99.6%
周南	周南市	849	786	92.6%	849	790	93.1%	849	816	96.1%	2,547	2,392	93.9%
	下松市	486	452	93.0%	504	465	92.3%	621	436	70.2%	1,611	1,353	84.0%
	光市	256	250	97.7%	271	249	91.9%	356	277	77.8%	883	776	87.9%
	小計	1,591	1,488	93.5%	1,624	1,504	92.6%	1,826	1,529	83.7%	5,041	4,521	89.7%
山口	山口市	834	1,201	144.0%	926	1,180	127.4%	1,188	1,192	100.3%	2,948	3,573	121.2%
	小計	834	1,201	144.0%	926	1,180	127.4%	1,188	1,192	100.3%	2,948	3,573	121.2%
防府	防府市	760	751	98.8%	760	761	100.1%	760	728	95.8%	2,280	2,240	98.2%
	小計	760	751	98.8%	760	761	100.1%	760	728	95.8%	2,280	2,240	98.2%
宇部	宇部市	1,002	980	97.8%	1,002	990	98.8%	1,002	971	96.9%	3,006	2,941	97.8%
	美祢市	60	63	105.0%	60	61	101.7%	60	63	105.0%	180	187	103.9%
	山陽小野田市	271	269	99.3%	271	272	100.4%	271	270	99.6%	813	811	99.8%
	小計	1,333	1,312	98.4%	1,333	1,323	99.2%	1,333	1,304	97.8%	3,999	3,939	98.5%
長門	長門市	67	102	152.2%	76	102	134.2%	104	111	106.7%	247	315	127.5%
	小計	67	102	152.2%	76	102	134.2%	104	111	106.7%	247	315	127.5%
萩	萩市	170	141	82.9%	180	140	77.8%	230	158	68.7%	580	439	75.7%
	阿武町	16	15	93.8%	19	18	94.7%	22	16	72.7%	57	49	86.0%
	小計	186	156	83.9%	199	158	79.4%	252	174	69.0%	637	488	76.6%
合　計		6,951	7,171	103.2%	7,106	7,200	101.3%	7,646	7,273	95.1%	21,703	21,644	99.7%

※平成28年10月1日から定期化

(13) ロタウイルス予防接種

健康福祉センター／保健所名	市町名	1回目			2回目			3回目(5価のみ)			合計		
		対象人員	接種人員	接種率	対象人員	接種人員	接種率	対象人員	接種人員	接種率	対象人員	接種人員	接種率
下関	下関市	1,218	1,175	96.5%	1,218	1,166	95.7%	1,218	396	32.5%	3,654	2,737	74.9%
岩国	岩国市	661	645	97.6%	645	650	100.8%	232	233	100.4%	1,538	1,528	99.3%
	和木町	42	38	90.5%	35	35	100.0%	16	18	112.5%	93	91	97.8%
	小計	703	683	97.2%	680	685	100.7%	248	251	101.2%	1,631	1,619	99.3%
柳井	柳井市	141	141	100.0%	136	136	100.0%	63	63	100.0%	340	340	100.0%
	周防大島町	27	35	129.6%	34	38	111.8%	13	15	115.4%	74	88	118.9%
	上関町	3	3	100.0%	2	2	100.0%	2	2	100.0%	7	7	100.0%
	田布施町	45	44	97.8%	51	49	96.1%	36	35	97.2%	132	128	97.0%
	平生町	45	44	97.8%	43	42	97.7%	27	26	96.3%	115	112	97.4%
	小計	261	267	102.3%	266	267	100.4%	141	141	100.0%	668	675	101.0%
周南	周南市	849	778	91.6%	849	779	91.8%	849	249	29.3%	2,547	1,806	70.9%
	下松市	477	448	93.9%	500	461	92.2%	297	274	92.3%	1,274	1,183	92.9%
	光市	253	245	96.8%	266	243	91.4%	146	135	92.5%	665	623	93.7%
	小計	1,579	1,471	93.2%	1,615	1,483	91.8%	1,292	658	50.9%	4,486	3,612	80.5%
山口	山口市	657	1,187	180.7%	657	1,169	177.9%	328	524	159.8%	1,642	2,880	175.4%
	小計	657	1,187	180.7%	657	1,169	177.9%	328	524	159.8%	1,642	2,880	175.4%
防府	防府市	760	746	98.2%	760	750	98.7%	380	224	58.9%	1,900	1,720	90.5%
	小計	760	746	98.2%	760	750	98.7%	380	224	58.9%	1,900	1,720	90.5%
宇部	宇部市	1,002	961	95.9%	1,002	976	97.4%	631	595	94.3%	2,635	2,532	96.1%
	美祢市	65	63	96.9%	65	59	90.8%	65	47	72.3%	195	169	86.7%
	山陽小野田市	271	265	97.8%	271	269	99.3%	105	103	98.1%	647	637	98.5%
	小計	1,338	1,289	96.3%	1,338	1,304	97.5%	801	745	93.0%	3,477	3,338	96.0%
長門	長門市	67	102	152.2%	76	102	134.2%	105	16	15.2%	248	220	88.7%
	小計	67	102	152.2%	76	102	134.2%	105	16	15.2%	248	220	88.7%
萩	萩市	154	139	90.3%	154	135	87.7%	7	7	100.0%	315	281	89.2%
	阿武町	16	15	93.8%	18	18	100.0%	0	0	0.0%	34	33	97.1%
	小計	170	154	90.6%	172	153	89.0%	7	7	100.0%	349	314	90.0%
合　計		6,753	7,074	104.8%	6,782	7,079	104.4%	4,520	2,962	65.5%	18,055	17,115	94.8%

※令和2年10月1日から定期化

（5）インフルエンザ予防接種

健康福祉センター／保健所名	市町名	65才以上			60才以上～65才未満			合計		
		対象人員	接種人員	接種率	対象人員	接種人員	接種率	対象人員	接種人員	接種率
下関	下関市	90,146	52,837	58.6%	135	67	49.6%	90,281	52,904	58.6%
岩国	岩国市	46,121	27,923	60.5%	48	20	41.7%	46,169	27,943	60.5%
	和木町	1,703	931	54.7%	5	2	40.0%	1,708	933	54.6%
	小計	47,824	28,854	60.3%	53	22	41.5%	47,877	28,876	60.3%
柳井	柳井市	12,073	6,360	52.7%	10	6	60.0%	12,083	6,366	52.7%
	周防大島町	7,856	4,321	55.0%	1	1	100.0%	7,857	4,322	55.0%
	上関町	1,350	833	61.7%	0	0	0.0%	1,350	833	61.7%
	田布施町	5,261	2,747	52.2%	4	3	75.0%	5,265	2,750	52.2%
	平生町	4,517	2,352	52.1%	3	3	100.0%	4,520	2,355	52.1%
	小計	31,057	16,613	53.5%	18	13	72.2%	31,075	16,626	53.5%
周南	周南市	44,494	25,348	57.0%	47	24	51.1%	44,541	25,372	57.0%
	下松市	16,653	9,200	55.2%	8	3	37.5%	16,661	9,203	55.2%
	光市	17,677	9,933	56.2%	14	6	42.9%	17,691	9,939	56.2%
	小計	78,824	44,481	56.4%	69	33	47.8%	78,893	44,514	56.4%
山口	山口市	56,946	34,274	60.2%	122	34	27.9%	57,068	34,308	60.1%
	小計	56,946	34,274	60.2%	122	34	27.9%	57,068	34,308	60.1%
防府	防府市	35,229	20,350	57.8%	44	22	50.0%	35,273	20,372	57.8%
	小計	35,229	20,350	57.8%	44	22	50.0%	35,273	20,372	57.8%
宇部	宇部市	53,652	29,951	55.8%	64	18	28.1%	53,716	29,969	55.8%
	美祢市	9,740	5,990	61.5%	0	0	0.0%	9,740	5,990	61.5%
	山陽小野田市	20,811	11,378	54.7%	30	13	43.3%	20,841	11,391	54.7%
	小計	84,203	47,319	56.2%	94	31	33.0%	84,297	47,350	56.2%
長門	長門市	13,905	7,993	57.5%	33	7	21.2%	13,938	8,000	57.4%
	小計	13,905	7,993	57.5%	33	7	21.2%	13,938	8,000	57.4%
萩	萩市	19,251	11,563	60.1%	23	23	100.0%	19,274	11,586	60.1%
	阿武町	1,554	1,056	68.0%	4	0	0.0%	1,558	1,056	67.8%
	小計	20,805	12,619	60.7%	27	23	85.2%	20,832	12,642	60.7%
合　計		458,939	265,340	57.8%	595	252	42.4%	459,534	265,592	57.8%

(11) 高齢者肺炎球菌感染症予防接種

健康福祉センター／保健所名	市町名	65才以上(※)			60才以上～65才未満(2号対象者)			合計		
		対象人員	接種人員	接種率	対象人員	接種人員	接種率	対象人員	接種人員	接種率
下関	下関市	14,448	2,254	15.6%	123	1	0.8%	14,571	2,255	15.5%
岩国	岩国市	5,994	1,979	33.0%	48	0	0.0%	6,042	1,979	32.8%
	和木町	70	44	62.9%	5	0	0.0%	75	44	58.7%
	小計	6,064	2,023	33.4%	53	0	0.0%	6,117	2,023	33.1%
柳井	柳井市	1,776	388	21.8%	10	0	0.0%	1,786	388	21.7%
	周防大島町	1,398	293	21.0%	0	0	0.0%	1,398	293	21.0%
	上関町	298	40	13.4%	0	0	0.0%	298	40	13.4%
	田布施町	750	99	13.2%	4	0	0.0%	754	99	13.1%
	平生町	699	141	20.2%	3	0	0.0%	702	141	20.1%
	小計	4,921	961	19.5%	17	0	0.0%	4,938	961	19.5%
周南	周南市	5,619	1,358	24.2%	47	0	0.0%	5,666	1,358	24.0%
	下松市	2,044	546	26.7%	8	0	0.0%	2,052	546	26.6%
	光市	2,003	524	26.2%	14	0	0.0%	2,017	524	26.0%
	小計	9,666	2,428	25.1%	69	0	0.0%	9,735	2,428	24.9%
山口	山口市	6,587	2,348	35.6%	122	0	0.0%	6,709	2,348	35.0%
	小計	6,587	2,348	35.6%	122	0	0.0%	6,709	2,348	35.0%
防府	防府市	4,780	1,010	21.1%	44	0	0.0%	4,824	1,010	20.9%
	小計	4,780	1,010	21.1%	44	0	0.0%	4,824	1,010	20.9%
宇部	宇部市	6,919	2,312	33.4%	64	0	0.0%	6,983	2,312	33.1%
	美祢市	1,317	294	22.3%	0	0	0.0%	1,317	294	22.3%
	山陽小野田市	3,268	910	27.8%	30	0	0.0%	3,298	910	27.6%
	小計	11,504	3,516	30.6%	94	0	0.0%	11,598	3,516	30.3%
長門	長門市	1,677	221	13.2%	33	0	0.0%	1,710	221	12.9%
	小計	1,677	221	13.2%	33	0	0.0%	1,710	221	12.9%
萩	萩市	2,295	516	22.5%	0	0	0.0%	2,295	516	22.5%
	阿武町	301	53	17.6%	183	0	0.0%	484	53	11.0%
	小計	2,596	569	21.9%	183	0	0.0%	2,779	569	20.5%
合　計		62,243	15,330	24.6%	738	1	0.1%	62,981	15,331	24.3%

注）平成26年10月1日から定期化
※令和2年度から令和5年度までの間は、各65歳、70歳、75歳、80歳、85歳、90歳、95歳、100歳となる日の属する年度の初日から当該年度の末日までの間にある者が対象。

(14) 長期にわたり療養を必要とする疾病にかかった者等の定期接種の機会の確保について

健康福祉センター／保健所名	市町名	ジフテリア 百日せき 急性灰白髄炎 破傷風		麻しん 風しん		日本脳炎		BCG	ヒブ感染症				小児の肺炎球菌感染症				HPV感染症			水痘		B型肝炎	高齢者肺炎球菌感染症
		1期 1期追加	2期	1期	2期	1期 1期追加	2期		1回目	2回目	3回目	4回目	1回目	2回目	3回目	4回目	1回目	2回目	3回目	初回	追加		
下関	下関市							1													2	2	
	小計	0	0	0	0	0	0	1	0	0	0	0	0	0	0	0	0	0	0	0	2	2	0
岩国	岩国市																						
	和木町																						
	小計	0	0	0	0	0	0	0	0	0	0	0	0	0	0	0	0	0	0	0	0	0	0
柳井	柳井市																						
	周防大島町																						
	上関町																						
	田布施町																						
	平生町																						
	小計	0	0	0	0	0	0	0	0	0	0	0	0	0	0	0	0	0	0	0	0	0	0
周南	周南市		1		1	1		1															
	下松市			1																			
	光市																						
	小計	0	1	1	1	1	0	1	0	0	0	0	0	0	0	0	0	0	0	0	0	0	0
山口	山口市																						
	小計	0	0	0	0	0	0	0	0	0	0	0	0	0	0	0	0	0	0	0	0	0	0
防府	防府市																				2		
	小計	0	0	0	0	0	0	0	0	0	0	0	0	0	0	0	0	0	0	0	2	0	0
宇部	宇部市				1			1															
	美祢市																						
	山陽小野田市																						
	小計	0	0	0	1	0	0	1	0	0	0	0	0	0	0	0	0	0	0	0	0	0	0
長門	長門市																						
	小計	0	0	0	0	0	0	0	0	0	0	0	0	0	0	0	0	0	0	0	0	0	0
萩	萩市																						
	阿武町																						
	小計	0	0	0	0	0	0	0	0	0	0	0	0	0	0	0	0	0	0	0	0	0	0
合　計		0	1	1	2	1	0	3	0	0	0	0	0	0	0	0	0	0	0	0	4	2	0

※ロタウイルス感染症及びインフルエンザを除く法の対象疾病(以下「特定疾病」という。)について、それぞれ政令で定める予防接種に対象者であった者であって、当該予防接種の対象者であった間に、特別の事情があることにより予防接種を受けることができなかったと認められる者については、当該特別の事情がなくなった日から起算して2年(高齢者の肺炎球菌感染症については1年)を経過するまでの間、当該特定疾病の定期接種の対象者とすることとされている。

3. 予防接種健康被害者給付状況一覧表

○予防接種法に基づく給付件数

年次	予防接種名	医療費	医療手当	障害児養育年金	障害年金
令和2	種痘	1	1	0	0
	急性灰白髄炎	1	3	2	4
	インフルエンザ	2	2	0	1
	日本脳炎	0	0	0	1
	BCG	1	1	0	0
	成人用肺炎球菌	1	1	0	0
3	種痘	1	1	0	0
	急性灰白髄炎	1	2	1	5
	インフルエンザ	2	2	0	1
	日本脳炎	0	0	0	1
	BCG	1	1	0	0
	成人用肺炎球菌	1	1	0	0
4	種痘	1	1	0	0
	急性灰白髄炎	1	2	1	5
	インフルエンザ	1	2	0	1
	日本脳炎	0	0	0	1
	BCG	1	1	0	0
	成人用肺炎球菌	1	1	0	0
5	種痘	1	1	0	0
	急性灰白髄炎	1	2	1	5
	インフルエンザ	1	2	0	1
	日本脳炎	0	0	0	1
	BCG	1	1	0	0
	成人用肺炎球菌	1	1	0	0

Ⅺ　感染症発生動向調査事業報告

１．令和５年(2023 年)の総合解析(山口県感染症発生動向調査解析評価小委員会)

3 月には寒さが去り、4 月にはいきなり夏日、真夏日がみられるなど気候変動を実感する季節感であった。その後 8, 9 月まで猛暑日が続き、各地で過去最多記録を更新、熱中症患者の搬送件数も急増した。10 月になりようやく秋らしい気候となった。暖冬が予想されたが 12 月末に寒波が到来、積雪がみられる年の瀬となった。

また、これまでになく天災に苦しむ一年となり、国内各地での地震発生、さらに台風や梅雨などに関連する豪雨被害が各地で発生し「線状降水帯」という予報用語がより一般的になった。世界では 8 月、米国ハワイ・マウイ島で大規模な山火事があり、ラハイナ地区では壊滅的な被害と 1000 人を超える死者、行方不明者が出る惨事となった。11 月にはアイスランドでも火山活動と関連する地震被害があった。

政情としては、ロシア・ウクライナやイスラエル・ガザでの戦争は依然収まることがなかった。

注目すべき新興感染症としてはエムポックス(サル痘)があげられた。2023 年に入って報告が急増し、3 月だけで 55 例が報告され、国内流行が懸念されたがその後は落ち着いた。しかし 12 月 13 日には国内初の患者死亡が報告された。県内ではまだ患者は確認されていない。

＜新型コロナウイルス感染症について＞

名前の通り、2019 年末に中国武漢に端を発した COVID-19 (Coronavirus Infectious Disease, emerged in 2019) は、2020 年早々よりあっという間に全世界を席巻した。その後数回にわたる流行の波を経て、ようやく落ち着き始め、2023 年 5 月に、感染症法上の取り扱いも 5 類となった。疾患と共存し始めた、とのニュアンスであれば好ましいが、依然として過剰な拒否感・嫌悪感が一部に残り、逆に基本的な予防策を軽視する風潮もみられ始めるなど課題は多かった。

１．政策などについて

3 月 13 日よりマスク着用は本人の判断に任されることとなったが、医療機関・高齢者施設・公共交通機関などでの着用継続も併せて啓発された。

WHO は 5 月 5 日に COVID-19 の緊急事態宣言を終了すると発表した。国内では、5 月 8 日に COVID-19 は感染症法上の新型インフルエンザ等感染症（2 類相当）から 5 類に変更となり、これまでの「全数把握」から「定点把握」へ移行した。

5 類移行以降、COVID-19 の検査、治療なども 5 月に検査、対症療法薬が、10 月には抗コロナウイルス薬が自己負担になり、段階的に国からの補助が減少した。予防接種については 2023 年度は無料で継続されたが 2024 年度以降自己負担発生の見通しである。

２．臨床像や流行状況などについて

2023 年初頭は流行の第 8 波でありオミクロン株の中の BA.5 がその主体となったが 3 月にはいったん終息した。患者数はゼロにはならず少数が持続した。その後 6 月以降の再増加にあたって 2023 年末より海外で注目されていた変異株、XBB が主体となった。この流行（便宜的には、いわゆる第 9 波）は 8 月末をピークにいったん減少に転じた。8 月頃より県内でも XBB 系統から派生した「EG.5」が増え始め徐々に過半数となり、年末にかけていわゆる第 10 波が到来した。

患者数については全数報告から定点報告になったが、国から全数の時期を定点に換算した数値が示され、その後の流行状況との参考比較が可能となっている。5類移行後も夏と冬に第7，8波よりはやや小規模であったものの大きな流行が起こったとみられる。

陽性者死亡率は、第3波の3.2%から、第4波で2.1%、第5波で0.5%と低下し、第6波～第8波では0.2～0.3%と同程度であった。患者数の増加に伴う外来や入院医療負荷が高まり死亡者数は増加したものの、発生初期に比べると重症度は低下したことがうかがえた。

2023年11月に第6回調査が行われた献血者の残余血液を用いた抗体保有状況調査では、既感染者で陽性となる抗N抗体の保有状況は、全国で56.4%、山口県は50.8%であった。その後2024年3月には全国64.5%、本県62.5%まで上昇している。

＜新型コロナウイルス以外の感染症について＞

コロナ禍の間、そのほかの流行性疾患の発生がほとんど見られない未曽有の事態が続いていたが、2023年はその反動か、多彩な急性感染症が流行する一年となった。しばらく流行がなく感受性者が増えていたことに加え、人流の制限が解かれたことと、飛沫予防策や手指衛生などについての意識がやや下がったことも一因と推定される。

インフルエンザ：2020年初頭以降2022年までほぼゼロであったが2023年初頭よりコロナ禍以来では初めての流行が始まった。5月には全国各地の学校で100人以上の集団発生がみられた。集団免疫が落ちたことによるものと推定された。本県でも流行が確認され、当初
A/H3亜型が主体であり、例年であれば終息する夏季になっても少数発生が続き、流行（定点あたりの報告数が1以上）が継続した。9月以降、再度患者数が急増し例年より2～3か月早い流行（10月以降はA/H1pdm09亜型も混在）が確認され、11月には県央部での定点あたりの報告数が県の警報開始基準値の30以上となった。12月中旬には全県としても警報レベルに達した。その後2024年5月に流行終息となるまでに約500日を要する異常事態となった。

RSウイルス感染症：2022年は秋に流行しいったん減少していたが2023年は2021年と同様の5月から8月まで流行した。夏季には全国でも最多レベルの流行となった。

咽頭結膜熱：9月から急増し年末にピークに達した。全国的にも10年ぶりの大流行と報じられた。

A群溶血性レンサ球菌咽頭炎：5月ごろから多かったが9月から急増した。翌年にかけてさらに流行が続いた。咽頭結膜熱とともに数年ぶりの大流行と報じられた。

手足口病：2021年の8月から年末にかけて流行があったが、2022年は少数、秋の流行にとどまった。2023年は6月から11月頃にかけて流行がみられた。定点の検体からはコクサッキーウイルスA6,A10が確認された。

ヘルパンギーナ：手足口病と同様、2021年は8月から年末までの流行、2022年は少数発生であったが、2023年は5月から10月にかけて流行がみられた。定点の検体からはコクサッキーウイルスA6,A10が確認された。

ヒトメタニューモウイルス感染症：2022年第44週（10/31-）以降小児科定点からの報告に含むこととなった。2022年10月、11月に流行があったがいったん終息し、2023年は6月末から10月初旬にかけて流行がみられた。

令和５年１月分の総合解析評価結果　第50週（12/12）～ 第2週（1/15）

2022年の終わりから2023年の新しい年の始まりは、新型コロナウイルス感染症の第８波とともにやってきた。

2022年11月に始まったサッカーワールドカップは、カタールで行われ、スタジアムはマスクなし姿が目立つようになっていた。

新型コロナウイルスの起源とされる中国では、ゼロコロナ政策で厳しい外出制限、行動制限を行ってきたが、2022年12月7日に大幅な緩和を行い、急激な感染者数/死亡者数の増加を認めている。1/14の中国政府発表では12/8-1/12の新型コロナウイルス関連死は59,938人であった。春節に向かってさらなる感染者数の増加が懸念されている。

日本では、2022年から2023年にかけての年末年始は２年ぶりに行動制限のない年末年始となった。日本国内の感染者数は、１月上旬にピーク（1/6　246,632人）、死亡者数も少し遅れてピーク（1/14　503人）を示し、現在は減少傾向にある。1/22の時点での累積陽性者数は32,045,328人、累積死亡者数は65,369人に達している。高齢者施設でのクラスターの発生は少なくない。亡くなった方への納体袋の使用は必ずしも必要ではなくなるなど、亡くなった時の取り扱いを含めてゆっくりだが制限の解除が始められている。

新型コロナウイルスの特徴である新しい変異株についてはB.1.1.529系統とその亜系統（オミクロン）が主体で、その他の系統はほとんど分離されていない。オミクロンの中ではBA.5が世界的にも流行の主体であるが、10月以降　BQ.1、BA.2.75の増加が認められている。北米で流行の主体の組み替え体XBB.1.5も日本国内で検出されている。これら変異株は主に免疫逃避に関する形質の変化と考えられている。

予防接種はBA.5対応のmRNAワクチンの接種が引き続いて施行され、重症化の予防効果が検討されている。生後６か月以降４歳までのワクチン接種も開始されている。

新型コロナ対策の見直しの一環として第２類から第５類への変更が検討され始めており、新規の問題となる変異株の出現を見ながら５月くらいの変更方針が政府から発表されている。

新型コロナの流行中で大流行を認めなかったインフルエンザの流行が危惧されている。現在流行はAH3で、沖縄、九州、四国、近畿での発生、コロナとの同時流行が認められている。

山口県内ではコロナの流行は全国とほぼ同様の経過をとり、重症例が一時医療資源を圧迫していたが、現状では減少傾向にある。インフルエンザの発生も見られるが、近隣の自治体に比べ発生は多くはない。ノロウイルス、hMPV肺炎などが発生しているが大きな流行には至ってはいないと考えられる。受験シーズンを控え、神経質な状況が続いている。

山口県内の流行状況

COVID-19発生数	山口県 感染者数	全国 感染者数	山口県内(最終週)			
			重症者数	中等症Ⅱ	中等症Ⅰ	軽症 無症状
11月 第42～45週（10/17～ 11/13）	14,944人	1,419,861人	0人	35人	43人	110人
12月 第46～49週（11/14～ 12/11）	22,297人	2,884,251人	3人	70人	48人	170人
1月 第50～２週（12/12～　1/15）	76,712人	5,345,388人	2人	115人	65人	185人

小児科定点・基幹定点報告数（令和４年第50週～令和５年第２週）

インフルエンザ：610人　RSウイルス感染症：108人　咽頭結膜熱：24人

A群溶血性レンサ球菌咽頭炎：37人　感染性胃腸炎：758人　水痘：9人　手足口病：50人

伝染性紅斑：3人　突発性発しん：65人　ヘルパンギーナ：38人(ｺｸｻｯｷｰｳｲﾙｽA2検出例あり)

流行性耳下腺炎：7人　流行性角結膜炎：20人　感染性胃腸炎(ﾛﾀｳｲﾙｽ)：1人

小児科定点からの病原体・抗体価確認例等（第50～2週）

カンピロバクター腸炎：12人　病原性大腸菌腸炎VT(－)：10人　ロタウイルス胃腸炎：6人

アデノウイルス胃腸炎：6人　ノロウイルス胃腸炎：107人

アデノウイルス急性咽頭扁桃炎：55人　クラミジア呼吸器感染症：1人

ヒトメタニューモウイルス感染症(hMPV)：238人

1.2.3.4類及び5類感染症発生状況（第50～2週）

結核：10人　レジオネラ症：1人　カルバペネム耐性腸内細菌科細菌感染症：2人

急性弛緩性麻痺(灰白髄炎を除く)：1人　劇症型溶血性レンサ球菌感染症：1人

侵襲性インフルエンザ菌感染症：1人　侵襲性肺炎球菌感染症：4人　梅毒：10人　百日咳：1人

解析：感染症発生動向調査解析評価小委員会

鈴木検査定点情報 (12/12～1/15)
◆アデノウイルス咽頭炎：6 例 ◆アデノウイルス腸炎：6 例 ◆ロタウイルス性胃腸炎：2 例
◆ノロウイルス性胃腸炎：30 例◆hMPV 感染症：22 例 ◆RS ウイルス感染症：16 例
◆感染性胃腸炎：107 例 ◆手足口病：3 例 ◆突発性発疹：7 例 ◆ヘルパンギーナ：9 例
◆熱性けいれん：2 例 ◆COVID-19：323 例 ◆インフルエンザ A 型：15 例 ◆PFAPA 症候群：1 例（2 歳）

徳山中央病院入院患者情報 (12/21～1/20)
この１か月も入院患者は少なかった。COVID-19 の帝王切開が５例あった。
◆COVID-19：9 例(1 か月 3 例、2 か月、9 か月、2 歳、4 歳、6 歳、7 歳 各 1 例)
◆hMPV 感染症：2 例（気管支炎 2 例）◆急性腎盂腎炎：1 例（3 か月男児）
◆川崎病 2 例（10 か月女児、3 歳男児）

山口赤十字病院情報 (12/15～1/14)
◆RSウイルス：まだ一定数はあり。入院4名 ◆インフルエンザ：少しずつ陽性者が出ている
◆溶連菌感染症：少数みられる。 ◆アデノウイルス：少数みられる。入院2名
◆感染性胃腸炎：ノロ陽性2名確認。20代女性のカンピロバクター腸炎。原因食材不明。
◆hMPV：減少に転じた　入院3名
◆COVID-19：ヘルペス歯肉口内炎と同時罹患　1名、アデノウイルス扁桃炎と同時罹患　1名

検査結果集計

	陽性	陰性	合計	陽性率（%）
便　　ロタチェック	0	6	6	0.00
便　　アデノチェック	0	6	6	0.00
咽頭　アデノチェック	1	25	26	3.85
眼脂　アデノチェック	0	7	7	0.00
ストレップ A（溶連菌迅速）	0	3	3	0.00
RS ウイルス	4	29	33	12.12
インフルエンザ A	9	54	63	14.29
インフルエンザ B	0	63	63	0.00
便　ノロウイルス	1	4	5	20.00
マイコプラズマ	0	1	1	0.00
hMPV	2	23	25	8.00

下関地域感染症サーベイランス (12/12～1/15)
◆インフルエンザ：123例（15歳以上 56例）すべてA型
◆VT(-)大腸菌性腸炎(血清型不明)：1例 ◆カンピロバクター腸炎：3例 ◆ノロウイルス胃腸炎：22例
◆ロタウイルス胃腸炎：2例　◆アデノウイルス胃腸炎：1例
◆アデノウイルス扁桃炎：15例 ◆hMPV感染症：65例
<済生会下関総合病院 入院症例>
◆COVID-19：12 例（0 歳 2 か月～19 歳）◆ノロウイルス胃腸炎　3 例（0 歳 6 か月～1 歳 11 か月）
◆急性巣状細菌性腎炎：１例（3 歳；Enterococcus faecalis）
◆hMPV 感染症：1 例（1 歳 7 か月）◆アデノウイルス胃腸炎：1 例（1 歳 0 か月）
◆RS ウイルス感染症：1 例（0 歳 3 か月）　◆手足口病：1 例（1 歳 5 か月）
◆カンピロバクター腸炎：1 例（14 歳）

岩国医療センター感染症事例 (12/12～1/15)
◆COVID -19：小児例80例、成人例254　◆RSウイルス気管支炎：１例
◆アデノウイルス咽頭炎：１例　◆ノロウイルス胃腸炎：1例
◆hMPV感染症：11例　◆急性胃腸炎：11例◆急性胃腸炎：11例
◆川崎病：1例
◆COVID -19：10歳MIS-ｃ＋脳梁膨大部病変を合併する急性脳症

MIS-c: multisystem inflammatory syndrome in children
(小児多系統炎症性症候群)

〔1月の多報告順位〕
(○内数字は前回の順位)
1) ①感染性胃腸炎
2) ⑨インフルエンザ
3) ②RSウイルス感染症
4) ⑤突発性発しん
5) ③手足口病
6) ④ヘルパンギーナ
7) ⑥A群溶血性レンサ球菌咽頭炎
8) ー咽頭結膜熱
9) ⑦流行性角結膜炎
10) ⑩水痘

注）月報中の患者報告数・定点当たり報告数について
週報において、定点医療機関から極端に多い（または少ない）数が報告されたものについては、
感染症発生動向調査解析評価小委員会で検討を行い再集計した結果を掲載しています。

令和５年２月分の総合解析評価結果　第3週（1/16）～ 第7週（2/19）

1 月末には寒波の到来もあったが立春を過ぎると日照時間も長くなり、徐々に春の近さを感じさせる気候になってきた。

政府は１月 27 日、5 月 8 日をもって新型コロナウイルス感染症を５類に引き下げることを表明し、3 月上旬にはその概要を発表する予定であると述べた。また、厚生労働省からマスク着用の考え方が示され、3 月 13 日以降、個人の主体的な選択を尊重し、着用は個人の判断に委ねられることなった。併せて文部科学省からは卒業式におけるマスクの取扱いに関する基本的な方針の中で、児童生徒及び教職員については、入退場、式辞・祝辞等、卒業証書授与、送辞・答辞の場面など、式典全体を通じてマスクを外すことを基本とすることなどが示された。緩和を歓迎するムードが高まる一方で、医療機関などではどのように安全な運用ができるか、日々検討、模索、苦悩を続けている。また、予防対策としてのワクチンに 5～11 歳のオミクロン対応ワクチンが開始されることが報道されている。

その新型コロナウイルスは、12 月から１月にかけて第８波の流行があったが減少に転じ、今回の解析期間である第 3～7 週においては右肩下がりの推移となった。県内でも第３週には週に２万人を超す新規感染者が確認されていたが、第７週は 2,332 人にとどまった。また、クラスターも週に 40 件以上発生していたものが第７週はわずか６件であった。厚生労働省や山口県が２月 27 日に公表したデータによると、累積感染者数は世界では６億７千万人を超え、日本では３千３百万人を超え、また山口県では 31 万人を超えた。世界では約 11.6 人に１人、日本では約 3.8 人に１人、また山口県では約 4.3 人に１人の感染割合となっている。（人口は総務省統計局 2020 年のデータによる。）

患者発生動向は全国においてもおおむね同様であったが、西日本は低下の度合いが鈍く、人口 10 万人当たりの感染者数は、中国・九州地方が上位を占める事態となっている。

海外に目を転じると、米国で 2022 年 12 月からオミクロンの新しい変異株である「XBB.1.5」が急増し、全体に占める割合が６割を超えた。この変異株が今後我が国をはじめとする諸国に広がるかどうかが注目されている。

コロナ以外の疾患では、インフルエンザがコロナ禍以来初めての流行を見せており、岩国と周南で多発し、学級閉鎖の報告も散見されるが、コロナ禍以前に比べ流行の規模は小さい。A 型が大半を占め、環境保健センターの検査では AH3 が検出されている。RS ウイルス感染症は年末にいったん終息した後は少数で推移している。今後の推移が注目される。柳井と周南で感染性胃腸炎が多発している。小児科定点からはアデノウイルス扁桃炎とノロウイルス胃腸炎が一定数報告され、前者は宇部と下関、後者は宇部、下関、岩国から多数発生している。hMPV は岩国、周南、萩、宇部が多い。第７週に早くも SFTS の本年初例が報告された。ダニの活動期に合わせ今後増加が懸念される。

山口県内の流行状況 COVID-19 発生数	山口県 感染者数	全国 感染者数	山口県内(最終週)			
			重症者数	中等症Ⅱ	中等症Ⅰ	軽症 無症状
12 月 第 46～49 週（11/14～ 12/11）	22,297 人	2,884,251 人	3 人	70 人	48 人	170 人
1 月 第 50～ 2 週（12/12～ 1/15）	76,712 人	5,345,388 人	2 人	115 人	65 人	185 人
2 月 第 3 ～ 7 週（1/16 ～ 2/19）	25,336 人	1,670,138 人	1 人	27 人	17 人	56 人

小児科定点・基幹定点報告数（第３週～第７週）

インフルエンザ：1,593 人　RS ウイルス感染症：70 人　咽頭結膜熱：44 人
A 群溶血性レンサ球菌咽頭炎：58 人　感染性胃腸炎：2,007 人　水痘：12 人　手足口病：17 人
伝染性紅斑：1 人　突発性発しん：66 人　ヘルパンギーナ：13 人　流行性耳下腺炎：4 人
流行性角結膜炎：11 人　マイコプラズマ肺炎：2 人

小児科定点からの病原体・抗体価確認例等（第３週～第７週）

カンピロバクター腸炎：18 人　病原性大腸菌腸炎 VT(－)：17 人　サルモネラ腸炎：2 人
ロタウイルス胃腸炎：3 人　アデノウイルス胃腸炎：23 人　ノロウイルス胃腸炎：327 人
マイコプラズマ肺炎：6 人　アデノウイルス急性咽頭扁桃炎：66 人
ヒトメタニューモウイルス感染症(hMPV)：73 人

1.2.3.4 類及び５類感染症発生状況（第３週～第７週）

結核：15 人　腸管出血性大腸菌感染症：1 人　重症熱性血小板減少症候群：1 人　レジオネラ症：1 人
カルバペネム耐性腸内細菌科細菌感染症：7 人　急性脳炎：2 人　劇症型溶血性レンサ球菌感染症：1 人
後天性免疫不全症候群：1 人　侵襲性インフルエンザ菌感染症：1 人　梅毒：12 人
バンコマイシン耐性腸球菌感染症：1 人　百日咳：2 人　薬剤耐性アシネトバクター感染症：1 人

解析：感染症発生動向調査解析評価小委員会

鈴木検査定点情報　(1/16～2/19)

◆アデノウイルス咽頭炎：11 例 ◆アデノウイルス腸炎：6 例
◆ノロウイルス性胃腸炎：迅速診断確認例 42 例（陽性率 90%以上）◆hMPV 感染症：2 例
◆RS ウイルス感染症：16 例 ◆感染性胃腸炎：205 例 ◆突発性発疹：9 例◆熱性けいれん：7 例
◆COVID-19：143 例 ◆インフルエンザ A 型：60 例 ◆PFAPA 症候群：1 例（2 歳）
◆ヘルペスウイルス性歯肉口内炎：1 例 ◆水痘：2 例 ◆帯状疱疹：1 例

徳山中央病院入院患者情報　(1/21～2/20)

この１か月も入院患者は少なかった。COVID-19 小児の入院は減少した。
◆COVID-19：１例(1 か月）◆RSV 感染症：3 例（細気管支炎 2 例、気管支肺炎 1 例）
◆アデノウイルス腸炎：2 例（10 か月男児、6 歳男児）◆ノロウイルス胃腸炎：1 例（10 か月女児）
◆ライノウイルス気管支炎：1 例（13 歳男児：先天性心疾患児）◆急性腎盂腎炎：1 例（0 か月男児、3 歳男児）
◆川崎病：3 例（1 歳男児、1 歳女児、2 歳男児）
◆熱性けいれん：4 例（10 か月男児、11 か月男児、1 歳男児、2 歳女児）。

山口赤十字病院情報　(1/15～2/14)

◆インフルエンザ：陽性12名　小中学生が多かった。特定の校区での流行確認。
◆アデノウイルス：少数みられる。入院2名
◆感染性胃腸炎：ノロウイルス陽性者1名（入院　3歳4か月男児）
◆川崎病：2名。（2歳1か月児と4歳2か月児。後者はIVIg不応にて山大転院）

検査結果集計

	陽性	陰性	合計	陽性率（%）
便　　ロタチェック	0	8	8	0.00
便　　アデノチェック	0	7	7	0.00
咽頭　アデノチェック	2	12	14	14.29
眼脂　アデノチェック	0	6	6	0.00
ストレップ A（溶連菌迅速）	0	2	2	0.00
RS ウイルス	0	15	15	0.00
インフルエンザ A	12	140	152	7.89
インフルエンザ B	0	152	152	0.00
便　ノロウイルス	1	9	10	10.00
マイコプラズマ	0	1	1	0.00
hMPV	0	13	13	0.00
SARS-CoV2	17	136	153	11.11

下関地域感染症サーベイランス　(1/16～2/19)

◆インフルエンザ：366例（15歳以上 48例）すべてA型
◆VT(-)大腸菌性腸炎(O86a)：1例 ◆カンピロバクター腸炎：7例 ◆サルモネラ腸炎：1例
◆ノロウイルス胃腸炎：120例 ◆ロタウイルス胃腸炎：1例　◆アデノウイルス胃腸炎：9例
◆アデノウイルス扁桃炎：12例 ◆hMPV感染症：6例 ◆ヘルペス歯肉口内炎：1例

<済生会下関総合病院 入院症例>

◆ノロウイルス胃腸炎：7 例（1 歳 0 ヵ月～3 歳）◆COVID-19：6 例（0 歳 2 ヵ月～17 歳）
◆川崎病：3 例（0 歳 4 ヵ月～3 歳）◆尿路感染症：2 例(2 歳 2 か月：Providencia rettgeri、4 歳：E.coli)
◆細菌性気道感染症：2 例（1 歳 2 か月：PSSP、1 歳 0 か月：BLNAS）◆突発性発疹：1 例（2 歳 3 か月）
◆RS ウイルス感染症：1 例（4 歳）◆SSSS：1 例（3 歳：MRSA）

岩国医療センター感染症事例　(1/16～2/19)

◆インフルエンザA型：42例（小児例）
◆COVID -19：小児例30例（内急性脳症脳梁膨大部病変を伴う急性脳症1例）
◆EBウイルス感染症：1名 ◆RSウイルス感染症：1例
◆アデノウイルス感染症：2例 ◆サイトメガロウイルス感染症：1例
◆ノロウイルス感染症：1例　◆胃腸炎：32例　◆川崎病：1例（3歳）
◆突発性発疹に伴う急性脳症(AESD)：1例
◆インフルエンザA陽性脳症疑い：1例

〔2月の多報告順位〕
（○内数字は前回の順位）
1）①感染性胃腸炎
2）②インフルエンザ
3）③RSウイルス感染症
4）④突発性発しん
5）⑦A群溶血性レンサ球菌咽頭炎
6）⑧咽頭結膜熱
7）⑤手足口病
8）⑥ヘルパンギーナ
9）⑩水痘
10）⑨流行性角結膜炎

PSSP：penicillin-susceptible streptococcus pneumonia（ペニシリン感受性肺炎球菌）
SSSS：staphylococcal scalded skin syndrome（ブドウ球菌性熱傷様皮膚症候群）
BLNAS：β-lactamase negative ampicillin resistant（β-ラクタマーゼ非産生アンピシリン耐性）
MRSA：methicillin-resistant staphylococcus aureus

注）月報中の患者報告数・定点当たり報告数について週報において、
定点医療機関から極端に多い（または少ない）数が報告されたものについては、感染症発生動向調査解析評価小委員会で検討を行い再集計した結果を掲載しています。

令和５年３月分の総合解析評価結果　第8週（2/20）～ 第10週（3/12）

厳しかった冬の寒さも終わり春らしい穏やかな日々が続いた。

コロナの規制に関しては大幅な規制緩和が行われた。マスクの着用は3月13日から本人に委ねられた。文部科学省からの通達では学校における規制について事細かに表現されている。卒業式においては卒業生および学校の先生方のマスクの着用は原則必要なしとなっている。4 月からの学校生活におけるマスク着用は求めない方針である。3年間におよぶマスクの着用は感染予防とは別に子どもたちの学校生活、保育園、幼稚園生活における行事やコミュニケーションに不利益な影響を及ぼしたと考えられる。今後の検証が待たれる。なお、医療機関・高齢者施設等や混雑した電車やバスなどではマスクの推奨が続けられる。新型コロナの第 8 波は全国的に終息に向かうかのごとく大幅に発生数が減少していて、山口県では第 10 週での一週間の新規感染者数は 1,022 で前週から約 20.5%の減少となっている。（なお、第 11 週では一週間の新規感染者数が 805 人で、1,000 人を下回るのは昨年 6 月下旬以来。）ゲノムサーベイランスは継続して行われているが、現在のところ懸念されるオミクロン株亜系統の増加は見られていない。(1 月:第 50～2 週の期間で BA.2.75 系統が 18 件、CH.1.1 系統が 4 件、BF.7 系統が 23 件、BQ.1 系統が 12 件検出。2 月:第 3～7 週の期間で BA.2.75 系統が 22 件、CH.1.1 系統が 2 件、BF.7 系統が 21 件、BQ.1 系統が 17 件検出。3 月:第 8～10 週の期間で BA.2.75 系統が 10 件、CH1.1 系統が 3 件、BF.7 系統が 16 件、BQ.1 系統が 4 件検出。）新型コロナウイルスの 3/21 公表の全国の新規発生数は 8,683 人、山口県の新規発生数は 169 人である。

インフルエンザの流行が 3 年ぶりにおこっている。大きな流行にはなっていない。流行株はA 香港 H3N2 で、他にB 型も検出されている。岩国、長門が多い。RS ウイルス感染症は極めて少ない。感染性胃腸炎は多発していて、ノロウイルス胃腸炎の占める割合が高い。ノロウイルスはGⅡ2、GⅡ3、GⅡ4 が検出されている。水痘は極めて少ない。性器クラミジア感染症は 28 人、淋菌感染症は 9 人、MRSA 感染症は 22 人であった。

山口県内の流行状況

COVID-19 発生数	山口県 感染者数	全国 感染者数	山口県内(最終週)			
			重症者数	中等症Ⅱ	中等症Ⅰ	軽症 無症状
1 月 第50～ 2 週（12/12～ 1/15）	76,712 人	5,345,388 人	2 人	115 人	65 人	185 人
2 月 第3 ～ 7 週（1/16 ～ 2/19）	25,336 人	1,670,138 人	1 人	27 人	17 人	56 人
3 月 第8 ～10 週（2/20 ～ 3/12）	3,948 人	232,421 人	1 人	12 人	12 人	23 人

小児科定点・基幹定点報告数（第 8 週～第 10 週）

インフルエンザ：1,690 人　RS ウイルス感染症：29 人　咽頭結膜熱：19 人
A 群溶血性レンサ球菌咽頭炎：34 人　感染性胃腸炎：1,183 人　水痘：5 人　手足口病：2 人
伝染性紅斑：1 人　突発性発しん：43 人　ヘルパンギーナ：17 人　流行性耳下腺炎：3 人
流行性角結膜炎：2 人　無菌性髄膜炎：1 人

小児科定点からの病原体・抗体価確認例等（第 8 週～第 10 週）

カンピロバクター腸炎：4 人　病原性大腸菌腸炎 VT(－)：26 人　ロタウイルス胃腸炎：1 人
アデノウイルス胃腸炎：8 人　ノロウイルス胃腸炎：128 人
マイコプラズマ肺炎：1 人　アデノウイルス急性咽頭扁桃炎：41 人
ヒトメタニューモウイルス感染症(hMPV)：24 人

1.2.3.4 類及び 5 類感染症発生状況（第 8 週～第 10 週）

結核：12 人　レジオネラ症：1 人　カルバペネム耐性腸内細菌科細菌感染症：2 人
後天性免疫不全症候群：1 人　侵襲性肺炎球菌感染症：1 人　梅毒：9 人
播種性クリプトコックス症：1 人　バンコマイシン耐性腸球菌感染症：1 人

解析：感染症発生動向調査解析評価小委員会

鈴木検査定点情報　(2/20～3/13)

◆アデノウイルス咽頭炎：5 例　◆ノロウイルス性胃腸炎：25 例　◆hMPV 感染症：5 例
◆RS ウイルス感染症：5 例　◆感染性胃腸炎：117 例　◆突発性発疹：5 例　◆COVID -19：12 例
◆インフルエンザ A 型：6 例　◆カンピロバクター腸炎：2 例

徳山中央病院入院患者情報　(2/21～3/20)

この１か月も入院患者は少なかった。呼吸器パネルでパラインフルエンザ感染症が２例みられた。

◆インフルエンザＢ：１例（3 歳女児）

◆パラインフルエンザウイルス感染症：２例（1 歳男児：３型、１か月男児：４型）

◆エプスタイン-バー(EB)ウイルス感染症：１例（7 歳男児）◆川崎病：２例（1 歳女児、３歳女児）

◆熱性けいれん：４例（1 歳男児、１歳女児２例、２歳男児）

◆穿孔性虫垂炎＋限局性腹膜炎：１例（7 歳男児）◆IgA 血管炎２例（2 歳男児、6 歳男児）

山口赤十字病院情報　(2/15～3/14)

◆RSウイルス：少数発生あり　◆インフルエンザ：先月より少ないが少数あり

◆アデノウイルス：少数みられる。入院1名 ◆感染性胃腸炎：ノロウイルスやや増加の印象。ロタウイルスもあり。

◆ヒトメタニューモウイルス：再度散見されるようになってきた

◆川崎病：３名（6歳男児：IVIg２クールを要した、8か月女児：1クールで軽快した。叔父にMCLS既往。2歳女児：1クールで軽快した。）

検査結果集計

	陽性	陰性	合計	陽性率（%）
便　　ロタチェック	0	9	9	0.00
便　　アデノチェック	0	3	3	0.00
咽頭　アデノチェック	1	22	23	4.35
眼脂　アデノチェック	0	5	5	0.00
ストレップＡ（溶連菌迅速）	0	0	0	－
RS ウイルス	1	24	25	4.00
インフルエンザＡ	2	114	116	1.72
インフルエンザＢ	0	116	116	0.00
便　ノロウイルス	3	7	10	30.00
マイコプラズマ	0	2	2	0.00
hMPV	3	17	20	15.00
SARS-CoV2	8	114	122	6.56

下関地域感染症サーベイランス　(2/20～3/12)

◆インフルエンザ：265例（15歳以上 44例）ほぼA型　全年齢でB型6例

◆VT(-)大腸菌性腸炎(O-1、O-6、O-26)：各1例 ◆カンピロバクター腸炎：1例

◆ノロウイルス胃腸炎：59例 ◆ロタウイルス胃腸炎：1例　◆アデノウイルス胃腸炎：7例

◆アデノウイルス扁桃炎：19例 ◆hMPV感染症：2例 ◆ヘルペス歯肉口内炎：1例

<u>〈済生会下関総合病院 入院症例〉</u>

◆ノロウイルス胃腸炎：２例（0 歳６か月、２歳７か月）◆突発性発疹：２例（0 歳８ヵ月、１歳 10 か月）

◆細菌性気道感染症：２例（9 歳、１歳５か月：BLNAS）◆RS ウイルス感染症：１例（1 歳６か月）

◆カポジ水痘様発疹症：１例（0 歳８か月）◆インフルエンザ：１例（7 歳）

岩国医療センター感染症事例　(2/20～3/12)

◆COVID -19：6例　◆インフルエンザA：43例　◆hMPV感染症：2例　◆急性胃腸炎：17例

◆川崎病：2例　◆アデノウイルス感染症：2例

◆急性脳症：インフルエンザ脳症2例（AESD１例、分類不能1例（Covid-19の時も脳症罹患））

◆HHV-6脳炎：1例　◆先天梅毒：１例　◆CMV感染：1例　◆ヘリコバクターピロリ萎縮性胃炎：1例

◆急性巣状細菌性腎炎：1例

COVID -19激減、インフルエンザAの流行がみられています。

BLNAS：β-lactamase negative ampicillin resistant
（β-ラクタマーゼ非産生アンピシリン耐性）

〔3月の多報告順位〕
（○内数字は前回の順位）
1) ②インフルエンザ
2) ①感染性胃腸炎
3) ④突発性発しん
4) ⑤A群溶血性レンサ球菌咽頭炎
5) ③RSウイルス感染症
6) ⑥咽頭結膜熱
7) ⑧ヘルパンギーナ
8) ⑨水痘
9) ⑩流行性角結膜炎
10) ⑦手足口病

注）月報中の患者報告数・定点当たり報告数について
週報において、定点医療機関から極端に多い（または少ない）数が報告されたものについては、感染症発生動向調査解析評価小委員会で検討を行い再集計した結果を掲載しています。

令和５年４月分の総合解析評価結果　第11週（3/13）～ 第15週（4/16）

穏やかな気候に恵まれ、新年度がスタートしたが、4 月 13 日をピークに、全国的に黄砂に見舞われた。その後、気温が上昇し、4 月にもかかわらず、多くの地域で夏日を記録し、10 地点では真夏日を記録した。入学式や入社式の様子を見るとコロナ以前の状態に戻りつつあるのを実感させられる。

新型コロナウイルス感染症は第 8 波が収束し、下げ止まった後、感染者数は全国で 1 日 1 万人前後の状態が続いている。専門家会合『アドバイザリーボード』は大都市部で 20 代や 10 代以下を中心に緩やかな増加みられるとしている。今後の感染予測としては横ばいから緩やかな増加が続く可能性があり、これまでの傾向を踏まえると接触機会が多くなる大型連休が明けた後で感染が拡大し、いったん減少するものの、再び夏に向けて感染拡大が起きる可能性があるとしている。その根拠として、①ワクチンや感染でできた免疫が時間と共に下がっていくこと、②免疫を回避する新たな変異ウイルスの割合が増えることなどをあげている。

5 月 8 日から新型コロナの感染症法上の位置づけが『5 類』に移行し、報告も『全数把握』から、指定医療機関が週に 1 回報告する『定点報告』に切り替わる。しかしながら、地域での感染状況に関心を持ち、自主的に感染を防ぐための行動をとって特に重症化リスクの高い高齢者に感染が及ばないようにする配慮が重要だとしている。感染を防ぐための『５つの基本』は、①自宅療養と適切な医療機関の受診、②マスク・せきエチケット、③3 密回避・換気、④手洗い、⑤適度な運動・食事である。要入院症例はこれまで全例が県の管理のもとに調整されていたが、今後は地域の医療体制の中で調整が行われる体制に切り替わる。ただし地域のみで入院調整が整わない場合、県の関与の下、コロナ病床へ入院調整する制度は一部残る。5 月からは重症化リスクの高い人（高齢者と基礎疾患を有する方）と医療従事者を対象にワクチン接種が始まるので、積極的な接種が望まれる。

今後、もう一つ注目すべきはサル痘である。今年に入って、報告が急増し、厚生労働省の公表によると 3 月だけで 55 例となり、国内流行が懸念される事態になっている。大都会を中心に 9 都府県から報告があり、「渡航歴なし」が 93.9%、全例が男性で、年齢は平均 33 歳（20～66 歳）。症状は発疹 87.8%、発熱 69.5%、リンパ節腫脹 34.3%、倦怠感 24.4%、頭痛 12.2%、咽頭痛 9.8%、肛門直腸痛 7.3%。

山口県内の流行状況 COVID-19 発生数	山口県 感染者数	全国 感染者数	山口県内(最終週)			
			重症者数	中等症Ⅱ	中等症Ⅰ	軽症 無症状
2 月 第 3 ～ 7 週（1/16 ～ 2/19）	25,336 人	1,670,138 人	1 人	27 人	17 人	56 人
3 月 第 8 ～10 週（2/20 ～ 3/12）	3,948 人	232,421 人	1 人	12 人	12 人	23 人
4 月 第 11～15 週（3/13 ～ 4/16）	2,939 人	256,596 人	0 人	2 人	6 人	12 人

小児科定点・基幹定点報告数（第 11 週～第 15 週）

インフルエンザ：1,592 人（岩国、下関で多い）　RS ウイルス感染症：149 人（下関、周南で増加傾向）
咽頭結膜熱：27 人　A 群溶血性レンサ球菌咽頭炎：94 人（周南、下関で多い）　感染性胃腸炎：965 人
水痘：15 人　手足口病：6 人伝染性紅斑：2 人　突発性発しん：85 人　ヘルパンギーナ：38 人
流行性耳下腺炎：4 人流行性角結膜炎：12 人　マイコプラズマ肺炎：1 人

小児科定点からの病原体・抗体価確認例等（第 11 週～第 15 週）

カンピロバクター腸炎：21 人　病原性大腸菌腸炎 VT(－)：16 人　サルモネラ腸炎：3 人
アデノウイルス胃腸炎：4 人　ノロウイルス胃腸炎：67 人　アデノウイルス急性咽頭扁桃炎：93 人
ヒトメタニューモウイルス感染症(hMPV)：98 人

1.2.3.4 類及び 5 類感染症発生状況（第 11 週～第 15 週）

結核：14 人　重症熱性血小板減少症候群：1 人　日本紅斑熱：1 人　レジオネラ症：2 人
カルバペネム耐性腸内細菌科細菌感染症：5 人　劇症型溶血性レンサ球菌感染症：1 人
侵襲性インフルエンザ菌感染症：1 人　侵襲性肺炎球菌感染症：2 人　梅毒：10 人

解析：感染症発生動向調査解析評価小委員会

鈴木検査定点情報　(3/13～4/16)

◆アデノウイルス咽頭炎：16 例　◆ノロウイルス性胃腸炎：12 例　◆hMPV 感染症：12 例
◆RS ウイルス感染症：4 例　◆感染性胃腸炎：118 例　◆突発性発疹：10 例　◆COVID-19：13 例
◆インフルエンザ A 型：49 例　◆カンピロバクター腸炎：1 例

徳山中央病院入院患者情報　(3/21～4/20)

4 月に入って、少し入院患者が増加傾向にある。RS ウイルス感染症が増加傾向にある。呼吸器パネルではパラインフルエンザウイルス 3 型や 4 型が検出されている。

◆COVID-19：2例(3か月、3歳)　◆RSウイルス感染症：4例（細気管支炎:4例）
◆アデノウイルス咽頭扁桃炎：1例（2歳女児）　◆アデノウイルス腸炎：1例（7歳男児）
◆溶連菌感染症：2例（2歳女児、4歳女児）　◆急性腎盂腎炎：2例（3か月男児、11歳女児）
◆川崎病：1例（11か月女児）　◆左大腿部蜂巣炎：1例（11か月男児）
◆右急性化膿性耳下腺炎：1例（1か月女児、MSSA）
◆急性虫垂炎1例（10歳男児、Tip appendicitisで保存療法で軽快）
◆熱性けいれん7例（11か月1例、1歳2例、2歳3例、3歳1例）

山口赤十字病院情報　(3/15～4/14)
◆RSウイルス：少数発生あり　◆インフルエンザ：少数あり　◆アデノウイルス：少数みられる。入院1名
◆感染性胃腸炎：少数あり　◆ヒトメタニューモウイルス：少数あり
◆川崎病：1名　7歳女児：IVIg 2クールを要した

検査結果集計

	陽性	陰性	合計	陽性率（%）
便　ロタチェック	0	9	9	0.00
便　アデノチェック	0	6	6	0.00
咽頭　アデノチェック	1	21	22	4.55
眼脂　アデノチェック	0	5	5	0.00
ストレップA（溶連菌迅速）	1	3	4	25.00
RSウイルス	2	24	26	7.69
インフルエンザA	5	139	144	3.47
インフルエンザB	0	144	144	0.00
便　ノロウイルス	2	9	11	18.18
マイコプラズマ	0	2	2	0.00
hMPV	0	19	19	0.00
SARS-CoV2	4	149	153	2.61

下関地域感染症サーベイランス　(3/13～4/16)
◆インフルエンザ：511例（15歳以上 35例）ほぼA型　全年齢でB型2例
　2／27、3／6のA陽性検体でA香港型確認、3／9のB陽性検体でビクトリア系統確認
◆VT(-)大腸菌性腸炎 O-25：1例 、血清型不明：2例　◆カンピロバクター腸炎：11例
◆ノロウイルス胃腸炎：21例　◆サルモネラ腸炎（O4群）：1例　◆アデノウイルス胃腸炎：1例
◆アデノウイルス扁桃炎：30例 ◆hMPV感染症：7例 ◆ヘルペス歯肉口内炎：3例
<u>〈済生会下関総合病院 入院症例〉</u>
◆細菌性気道感染症：7例（1歳11ヵ月～4歳：BLNAS:5例、BLNAI:2例）
◆RSウイルス感染症：5例（0歳7ヵ月～3歳）　◆川崎病：3例（2歳8か月、4歳、5歳）
◆急性腎盂腎炎：3例（0歳6ヵ月：E.faecalis、0歳4ヵ月：E.coli、0歳10か月：E.cloacae）
◆ヘルパンギーナ：2例（1歳11ヵ月、1歳4ヵ月）

岩国医療センター感染症事例　(3/13～4/16)
◆COVID -19：小児例10例うち入院2例
◆RSウイルス感染症：4例（酸素必要例なし）
◆アデノウイルス感染症：5例
◆インフルエンザA：37例（平均年齢8歳3か月）
◆hMPV感染症：1例 ◆急性胃腸炎：17例　◆突発性発疹症：2例
◆川崎病：3例（5か月、6か月、1歳4か月(CAL疑い1例)）
◆腎盂腎炎：1例　◆急性巣状細菌性腎炎：1例
◆急性細気管支炎・急性肺炎：原因不明各1例
◆急性脳症疑い（痙攣重積）：1例

〔4月の多報告順位〕
（○内数字は前回の順位）
1）①インフルエンザ
2）②感染性胃腸炎
3）⑤RSウイルス感染症
4）④A群溶血性レンサ球菌咽頭炎
5）③突発性発しん
6）⑦ヘルパンギーナ
7）⑥咽頭結膜熱
8）⑧水痘
9）⑨流行性角結膜炎
10）⑩手足口病

MSSA：methicillin-susceptible staphylococcus aureus
BLNAS：β-lactamase negative ampicillin susceptible（β-ﾗｸﾀﾏｰｾﾞ非産生ｱﾝﾋﾟｼﾘﾝ感受性）
BLNAI：β-lactamase-negative ampicillin intermediate-resistant（β-ﾗｸﾀﾏｰｾﾞ非産生ｱﾝﾋﾟｼﾘﾝ中間耐性）
CAL：coronary artery lesions（川崎病冠動脈病変）
注）月報中の患者報告数・定点当たり報告数について
　週報において、定点医療機関から極端に多い（または少ない）数が報告されたものについては、
　感染症発生動向調査解析評価小委員会で検討を行い再集計した結果を掲載しています。

令和５年５月分の総合解析評価結果　第16週（4/17）～ 第19週（5/14）

５月５日、石川県能登地方で震度６強の地震が発生、マグニチュードは6.3を記録した。11日には千葉県南部で震度５強、13日には鹿児島県奄美地方で震度５弱の強い地震があったものの、各地震の間に関連性はないとのことである。山口県内の天候は全般に穏やかであったが、日中と朝夕の気温差が大きい日もあった。

WHOは５月５日に新型コロナウイルス感染症（COVID-19）の緊急事態宣言を終了すると発表した。国内では、５月８日にCOVID-19は感染症法上の２類相当から５類に変更となり、これまでの「全数把握」から「定点把握」へ移行となった。厚生労働省では、第８波の2022年10月から2023年５月の期間で、「定点把握」によってCOVID-19流行状況の把握が可能か検証を行い、許容範囲内であったとした。「定点把握」では都道府県が指定した全国およそ5,000の医療機関が週に１回報告を行い、患者数の増減傾向と水準を把握する。第19週（５月８日～14日）では山口県下の「インフルエンザ／COVID-19定点」67箇所でCOVID-19は102例（定点あたり1.52例）集計された。全国的には定点あたり2.63例と報告され、５類となる前の１週間に比べて1.46倍で、緩やかな増加傾向が続いているとした。また、厚生労働省は流行状況を継続的に把握する指標の一つとして、新たに「新規入院数」の発表を始めた。第19週に新たに入院した人は2,330例で、前の週は2,385例であり55人の減少であった。一方で、新型コロナによる医療のひっ迫状況を把握するために、同省は毎週「入院患者数」と「重症者数」を発表しており、５月17日の時点ではこの「入院患者数」は4,512人で、１週間前と比べて63人増えていた。同じ時点での「重症者数」は97人で前週より２人減少という状況であった。５類に変更になったばかりであり、COVID-19の発生増減、医療のひっ迫状況については今後も注意深く経過を見ていくことになる。一般社会情勢を見ると国民のコロナに対する警戒心は薄らいできた様に思われる。

４月14日にインドから帰国した30代男性が21日から発熱、発疹があり、27日に茨城県で麻疹と確定診断された。４月23日にこの男性が乗車した新幹線の同じ車両に乗っていた、30代女性、40代男性が５月10日、11日にそれぞれ東京都内で麻疹と診断され、届出があった。麻疹の発生報告は、2020年10例、2021年と2022年は６例とかなり少なかった。これまでの３例に続く感染拡大に注意が必要である。

５月16日に大分市の高校で約500人の生徒、17日に宮崎市の高校で生徒と職員あわせて500人、18日には調布市の小学校で児童と教職員およそ100人のインフルエンザ集団発生が確認された。高校での集団発生はいずれも体育祭で感染拡大したと思われる。コロナ禍でインフルエンザの流行がなく住民のインフルエンザに対する免疫が低下したと思われる。

国立感染症研究所によると、2023年４月23日までの梅毒の感染者数は速報値で延べ4,370人とされ、前年の同じ時期（延べ3,027人）よりも多くなった。2022年には年間13,000人の梅毒感染者が報告されており、過去最多であったが2023年は前年を上回るペースとなっている。本県においても近年増加しており、2022年は2021年の2.04倍で過去最多となっており、2023年５月20日現在の累積患者数は43人である。

山口県内の流行状況 COVID-19発生数	山口県 感染者数	全国 感染者数	山口県内(最終週)			
			重症者数	中等症Ⅱ	中等症Ⅰ	軽症 無症状
３月 第８ ～10週（2/20 ～ 3/12）	3,948人	232,421人	１人	12人	12人	23人
４月 第11～15週（3/13 ～ 4/16）	2,939人	256,596人	０人	２人	６人	12人
５月 第16～18週（4/17 ～ 5/7）	1,616人	212,691人	０人	７人	１人	７人

小児科定点・基幹定点報告数（第16週～第19週）

インフルエンザ：502人(防府、山口で多い)　RSウイルス感染症：297人(下関、岩国で多い)
咽頭結膜熱：30人　A群溶血性レンサ球菌咽頭炎：142人　感染性胃腸炎：710人(周南、宇部で多い)
水痘：22人　手足口病：10人　伝染性紅斑：４人　突発性発しん：68人　ヘルパンギーナ：103人
流行性耳下腺炎：７人

小児科定点からの病原体・抗体価確認例等（第16週～第19週）

カンピロバクター腸炎：８人　病原大腸菌腸炎VT(－)：12人　サルモネラ腸炎：１人
アデノウイルス胃腸炎：９人　ノロウイルス胃腸炎：18人　アデノウイルス急性咽頭扁桃炎：72人
ヒトメタニューモウイルス感染症(hMPV)：61人

解析：感染症発生動向調査解析評価小委員会

鈴木検査定点情報　(4/17～5/14)

◆アデノウイルス咽頭炎：11例　◆アデノウイルス性胃腸炎：１例　◆ヘルパンギーナ：18例
◆hMPV感染症：14例　◆RSウイルス感染症：９例　◆感染性胃腸炎：97例　◆突発性発疹：13例
◆COVID-19：５例　◆インフルエンザA型：15例　◆川崎病：２例(３歳)　◆水痘：２例　◆帯状疱疹：１例

徳山中央病院入院患者情報　(4/21～5/20)

４月から５月にかけて呼吸器感染症が多く、入院患者もコロナ禍前に戻った感じである。
◆インフルエンザA：１例（６歳男児)。　◆hMPV感染症：１例（細気管支炎)。

◆RS ウイルス感染症：5 例（細気管支炎：4 例、気管支肺炎：1 例）。
◆パラインフルエンザウイルス感染症：3 例（急性気管支炎：1 例<3 型>、気管支肺炎：2 例<3 型、4 型>）
◆ノロウイルス胃腸炎：1 例（3 歳女児）。　◆HHV6（human herpesvirus 6）脳炎の疑い：1 例
（6 歳女児：生体肝移植後、発熱、嘔吐、いつもの元気なし。　髄液パネルで HHV6 検出　→　山大に紹介）。
◆川崎病：1 例（5 か月男児）。　◆熱性けいれん：4 例（1 歳:3 例、3 歳:1 例）。
◆急性虫垂炎：1 例（6 歳女児：先端が肝臓に接する二次性虫垂炎、保存療法で軽快）。
◆腸重積症：1 例（2 歳男児:便アデノウイルス陽性）。

山口赤十字病院情報　(4/15～5/14)
◆RSウイルス：前医陽性例も含むと比較的多い。入院9例　◆インフルエンザ：少数あり
◆おたふくかぜ：少数あり　◆溶連菌感染症：少数あり
◆ヘルパンギーナ：地域で散見の情報あるも当院ではまだ見かけず　◆アデノウイルス：少数あり
◆感染性胃腸炎：少数あり　◆ヒトメタニューモウイルス：少数あり
◆川崎病：4例（1歳3か月女児、4歳3か月女児、3歳6か月男児、1歳3か月男児）いずれもIVIg反応良好。
1歳3か月男児はEBV(Epstein－Barr virus)初感染が関連か。
◆劇症溶連菌感染症：70代男性。蜂窩織炎と腎不全、ショックバイタル。
5月17日採取の血液培養からS.Dysgalactiae

検査結果集計

	陽性	陰性	合計	陽性率（%）
便　　ロタチェック	0	4	4	0.00
便　　アデノチェック	0	4	4	0.00
咽頭　アデノチェック	6	53	59	10.17
眼脂　アデノチェック	0	6	6	0.00
ストレップ A（溶連菌迅速）	0	9	9	0.00
RS ウイルス	3	51	54	5.56
インフルエンザ A	4	139	143	2.80
インフルエンザ B	0	143	143	0.00
便　ノロウイルス	1	4	5	20.00
マイコプラズマ	0	1	1	0.00
hMPV	3	43	46	6.52
SARS-CoV2	5	164	169	2.96

下関地域感染症サーベイランス　(5/17～5/14)
◆インフルエンザ：184例（4／1のA陽性検体でA香港型確認）
◆VT(－)大腸菌性腸炎 O-6：1例　◆カンピロバクター腸炎：6例 ◆ノロウイルス胃腸炎：14例
◆アデノウイルス胃腸炎：2例
◆アデノウイルス扁桃炎：15例 ◆hMPV感染症：21例 ◆ヘルペス歯肉口内炎：3例

<済生会下関総合病院 入院症例>
◆RSV 感染症　12 例（0 歳 1 ヵ月～3 歳）　◆急性腎盂腎炎：3 例（0 歳 10 か月：Kl.aerogenes、0 歳 10 か月：Kl.oxytoca、2 歳 3 か月：E.coli(ESBL 産生) ◆川崎病：2 例（0 歳 11 か月、2 歳 3 か月）
◆細菌性胃腸炎　2 例（2 歳 7 か月：サルモネラ、9 歳：E.coli(O-1)）
◆細菌性気道感染症　2 例（0 歳 8 ヵ月・2 歳 1 か月：BLNAR）
◆突発性発疹（2 歳 1 か月）　◆hMPV 感染症（2 歳 10 か月）
◆COVID-19（11 歳）

岩国医療センター感染症事例　(4/17～5/14)
◆COVID-19：4例　◆RSウイルス感染症：12例
◆アデノウイルス感染症：4例　◆インフルエンザA：7例
◆hMPV感染症：1例 ◆急性胃腸炎：22例
◆突発性発疹症：2例　◆川崎病：2例　（1歳、1歳）
◆MRSA敗血症/心内膜炎（末梢性肺動脈狭窄）：1例
◆腎盂腎炎：2例　◆化膿性股関節炎：1例　◆急性虫垂炎：2例
◆溶連菌感染後急性糸球体腎炎：1例　溶連菌感染症：1例

〔5月の多報告順位〕
（○内数字は前回の順位）
1）②感染性胃腸炎
2）①インフルエンザ
3）③RSウイルス感染症
4）④A群溶血性レンサ球菌咽頭炎
5）⑥ヘルパンギーナ
6）⑤突発性発しん
7）⑦咽頭結膜熱
8）⑧水痘
9）－流行性耳下腺炎
10）⑩手足口病

ESBL：extended-spectrum β-lactamase（基質特異性拡張型βラクタマーゼ）
BLNAS：β-lactamase negative ampicillin susceptible（β-ﾗｸﾀﾏｰｾﾞ非産生ｱﾝﾋﾟｼﾘﾝ感受性）
注）月報中の患者報告数・定点当たり報告数について
週報において、定点医療機関から極端に多い（または少ない）数が報告されたものについては、
感染症発生動向調査解析評価小委員会で検討を行い再集計した結果を掲載しています。

令和５年６月分の総合解析評価結果　第20週（5/15）～ 第24週（6/18）

5/8 の Covid-19 の２類から５類への変更後、日本は 5/19-5/21 の広島サミットに向けての対応に追われた。ロシアの侵攻に対するウクライナの反攻計画が噂される中、広島サミットは開かれた。4 月に首相の襲撃事件などがあり警備面での配慮が必要な中での開催であったが、ウクライナのゼレンスキー大統領の電撃参加、参加者の原爆資料館の見学などの行事が滞りなく行われた。

5 月末、台風 2 号は記録的災害をもたらし、中国四国地方では例年より早い梅雨入り（5/29）になった。

【Covid-19 関連】Covid-19 が 5 類になって、全数把握中止後も、定点報告では増加、第 9 波移行の懸念が現実化している。主な流行株は XBB.1.9.1 などで強い感染力を有するが、重症化のリスクは高くない。特に沖縄での発生が突出している。ワクチンは令和 6 年 3 月末まで公費負担予定である。

【他の感染症】インフルエンザの流行は H3N2 が高校での集団発生を示していたが、RS ウイルス、ヘルパンギーナの集団感染が問題になっており、関東では危険情報を掲げている自治体もある。

【山口県内での動向】Covid-19 の乳幼児も含めた全年齢層での増加、インフルエンザ H3N2 は学童期以降を主体に発生持続、pdm09 も検出有。RS ウイルス感染乳幼児報告例の増加は国内でも突出している。感染性胃腸炎は就学前の幼児例中心（原因の特定されたものではノロウイルスと細菌性腸炎の混在）、手足口病・ヘルパンギーナの就学前幼児中心の増加。A 群β溶連菌感染症も増加。アデノウイルス咽頭炎、ヒトメタニューモウイルス肺炎などの発生が地域的に認められている。数は少ないが劇症型溶連菌感染症の報告、重症熱性血小板減少症候群（SFTS）の発生が認められ注意を要する。

【新興再興感染症】マダニの媒介する別のウイルス（オズウイルス）による感染死亡例が日本で報告された。

鳥インフルエンザ H5N1 は大流行し、卵の流通に支障をきたしていたが 6/20 に農林水産省による国内での発生がない状態が確認、流通の回復、価格の適正化が期待される。今回、ヒトへの感染は国内では確認されていない。

もともと感染症の発生の多い 6 月であるが、マスクをつけなくてもよい時代に相応して Covid-19 含め感染症全体数は増加し、冬に流行るものも現状では夏に流行し、元来、夏に流行るものも増えてきている状況である。

新型コロナウイルス感染症 定点当たり報告推移	第 20 週	第 21 週	第 22 週	第 23 週	第 24 週
	5/15-5/21	5/22-5/28	5/29-6/4	6/5-6/11	6/12-6/18
山　　口　　県	2.21	2.43	3.28	4.40	3.93
全　　国	3.55	3.63	4.55	5.11	5.60

小児科定点・基幹定点報告数（第 20 週～第 24 週）

インフルエンザ：757 人、新型コロナウイルス感染症 1,089 人、RS ウイルス感染症：1,260 人、
咽頭結膜熱：66 人、A 群溶血性レンサ球菌咽頭炎：267 人、感染性胃腸炎：1,249 人、水痘：30 人、
手足口病：155 人　伝染性紅斑：3 人　突発性発しん：85 人　ヘルパンギーナ：501 人
流行性耳下腺炎：17 人

小児科定点からの病原体・抗体価確認例等（第 20 週～第 24 週）

カンピロバクター腸炎：11 人　病原大腸菌腸炎 VT(+)：2 人 病原大腸菌腸炎 VT(－)：22 人
サルモネラ腸炎：11 人　アデノウイルス胃腸炎：15 人　ノロウイルス胃腸炎：18 人
マイコプラズマ肺炎：5 人　アデノウイルス急性咽頭扁桃炎：200 人
ヒトメタニューモウイルス感染症(hMPV)：125 人

解析：感染症発生動向調査解析評価小委員会

鈴木検査定点情報　(5/15～6/18)

◆ヘルパンギーナ：48 例、◆手足口病：26 例、◆hMPV 感染症：45 例　◆RS ウイルス感染症：59 例
◆溶連菌感染症：4 名　◆感染性胃腸炎：212 例　◆サルモネラ胃腸炎(O-9)：12 才女児
◆突発性発疹：7 例　◆COVID-19：25 例　◆インフルエンザ A 型：27 例　◆水痘：1 例
◆ヘルペス性歯肉口内炎：1 例

徳山中央病院入院患者情報　(5/21～6/20)

5 月から 6 月にかけて呼吸器感染症を中心に、様々な疾患患者（悪性リンパ腫、再生不良性貧血、ネフローゼ症候群、学校検尿を契機に診断された糖尿病 2 例、クローン病など）の入院があり、とても忙しかったと思われる。

◆RS ウイルス感染症：21 例（細気管支炎：19 例、気管支肺炎：2 例）　◆hMPV 感染症：1 例（気管支炎）
◆急性腎盂腎炎：1 例（6 か月男児：E.coli）　◆川崎病：4 例（1 歳女児、2 歳男児、3 歳男児、5 歳女児）
◆熱性けいれん：8 例（1 歳：6 例、2 歳：1 例、4 歳：1 例）
◆臍部蜂窩織炎（新生児：臍部から MRSA 検出、エコーで尿膜管遺残確認）。

山口赤十字病院情報　(5/15～6/14)

RSV を中心の急性感染症が急増した。山口のみならず宇部、防府、萩も入院病床がほぼ満床となった。
◆RSウイルス：34例（非常に多くなり10名以上入院している日もある。7歳男児、生来健康。気管粘液栓で窒息、心停止寸前となるも挿管して救命。）　◆急性巣状細菌性腎炎（AFBN）：1例（痙攣重積で脳症発症）
◆インフルエンザ：少数あり　◆溶連菌感染症：少数あり
◆ヘルパンギーナ：多発の情報あるも当院ではまだ多くない
◆アデノウイルス：少数あり（咽頭、便ともあり）　◆感染性胃腸炎：少数あり　◆hMPV感染症：少数あり
◆川崎病：3例（2歳3か月女児、1歳5か月男児、　11か月男児　いずれも経過は良好）

検査結果集計

	陽性	陰性	合計	陽性率（%）
便　　ロタチェック	0	6	6	0.00
便　　アデノチェック	2	3	5	40.00
咽頭　アデノチェック	6	53	59	10.17
眼脂　アデノチェック	0	6	6	0.00
ストレップ A（溶連菌迅速）	1	14	15	6.67
RS ウイルス	15	65	80	18.75
インフルエンザ A	0	180	180	0.00
インフルエンザ B	0	180	180	0.00
便　ノロウイルス	1	4	5	20.00
hMPV	1	70	71	1.41
SARS-CoV2	10	191	201	4.98

下関地域感染症サーベイランス　(5/15～6/18)

◆COVID-19：96例（15歳以上：63例）　◆インフルエンザ：108例
◆VT(-)大腸菌性腸炎 O-6･O-18･O-126：各1例、血清型不明：2例
◆VT(+)大腸菌性腸炎 O-157 VT2(+)：2例・VT(+)：1例　◆カンピロバクター腸炎：6例
◆サルモネラ腸炎　1例　◆ノロウイルス胃腸炎：10例　◆アデノウイルス胃腸炎：2例
◆アデノウイルス扁桃炎：65例 ◆マイコプラズマ感染症：1例
◆hMPV感染症：33例　◆ヘルペス歯肉口内炎：1例

<済生会下関総合病院 入院症例>

◆RSV 感染症　36 例（0 歳 0 ヵ月～15 歳）
◆川崎病：7 例（0 歳 3 か月～3 歳 8 か月）
◆インフルエンザ：2 例（2 歳 6 ヵ月、8 歳：A 型）
◆細菌性気道感染症：4 例（3 歳 2 ヵ月･8 歳：BLNAS、2 歳 11 か月：BLNAR、3 歳 3 か月：BLPACR）
◆急性腎盂腎炎：0 歳 1 か月（E.coli）
◆アデノウイルス咽頭炎：0 歳 10 か月　◆ヘルパンギーナ：5 歳 7 か月
◆ノロウイルス胃腸炎：1 歳 0 か月　◆細菌性腸炎：2 歳 4 か月（O-153）

〔6月の多報告順位〕
（○内数字は前回の順位）
1）③RSウイルス感染症
2）①感染性胃腸炎
3）－新型コロナウイルス感染症
4）②インフルエンザ
5）⑤ヘルパンギーナ
6）④A群溶血性レンサ球菌咽頭炎
7）⑩手足口病
8）⑥突発性発しん
9）⑦咽頭結膜熱
10）⑧水痘

岩国医療センター感染症事例　(5/15～6/18)

◆COVID-19：小児7例（成人40例）
◆RSウイルス感染症：45例　酸素投与までで呼吸補助を必要とした例はなし
◆アデノウイルス咽頭炎：6例　◆A型インフルエンザ：16例　◆hMPV感染症：4例 ◆急性胃腸炎：23例
◆川崎病：4例　◆突発性発疹：2例　ヘルパンギーナ：3例　◆手足口病：2例　◆急性脳症：2例
◆血球貪食症候群：1例　◆敗血症：2例　けいれん重積で経過観察・入院の症例は多数認められた。

注）月報中の患者報告数・定点当たり報告数について
週報において、定点医療機関から極端に多い（または少ない）数が報告されたものについては、
感染症発生動向調査解析評価小委員会で検討を行い再集計した結果を掲載しています。

令和５年７月分の総合解析評価結果　第25週（6/19）～ 第28週（7/16）

全国各地で線状降水帯と呼ばれる集中的な降雨が発生し水害が多発、観測史上最高の雨量を記録したところも多かった。全国で九州から東北にかけて多くの地域で警戒レベル５の緊急安全確保が要請され、県内でも６月30日から７月１日にかけて記録的な大雨となり、浸水被害や死者も発生した。７月25日、国内で最後に九州北部と山口県が梅雨明けとなり、本格的な夏に向かうと予想される。

新型コロナウイルス感染症（COVID-19）は、５月８日以降５類感染症の扱いとなったが、その後７月末までにじりじりと患者数が増加している。週・定点当たりの患者数は第19週（5/8-14）の1.52から、28週（7/10-16）には11.12に達した。また、28週には全国平均より高値となった。毎週数か所以上の学校や高齢者施設などで集団発生が報告されているが、今後夏休みを迎えてどのような発生動向となるか注意が必要である。全国的には沖縄・九州地方で高率に発生している。なお、現時点での全国的な流行株はXBB.1系統であり山口県も同様である。秋以降に５歳以上のすべての人を対象とするワクチン接種ではXBB.1系統に対応する１価ワクチンが使用される方針である。

小児科定点でヒトメタニューモウイルスが急増傾向にあり、岩国、周南、宇部、下関から多数が報告された。アデノウイルス咽頭扁桃炎も多いがやや減少傾向である。

RSウイルスは依然全県で多発しており、とくに宇部、周南、岩国が多いが、推移グラフからはようやくピークを越えそうに見える。2021年に引き続いての季節外れの流行となった。

インフルエンザは、例年見られなくなる時期であるが今年はだらだらと小流行が続いており、周南（注意報レベル）、下関などはまだ多い。学級閉鎖の報告も散見される。春に例年並みの大流行が見られた岩国ではほぼ終息している点は興味深い。なお、今月の流行株はインフルエンザA/H3亜型であった。

先月から多発が続くヘルパンギーナ（28週時点で周南、防府、山口、宇部、萩で警報レベル）、今月増加傾向の手足口病（28週時点で防府、宇部が警報レベル）など、夏季に特徴的な感染症も目立ってきた。

これら小児に多発する感染症の影響で、基幹病院の小児科は久々に病床ひっ迫の状況となった。そのほか、４類感染症のレジオネラが５例報告されるなど、多彩な感染症が見られた月であった。

新型コロナウイルス感染症 定点当たり報告推移	第25週	第26週	第27週	第28週
	6/19-6/25	6/26-7/2	7/3-7/9	7/10-7/16
山　口　県	4.55	5.88	8.75	11.12
全　　国	6.13	7.24	9.14	11.04

小児科定点・基幹定点報告数（第25週～第28週）

インフルエンザ：752人、新型コロナウイルス感染症2,030人、RSウイルス感染症：1,120人、
咽頭結膜熱：40人、A群溶血性レンサ球菌咽頭炎：243人、感染性胃腸炎：698人、水痘：5人、
手足口病：431人　伝染性紅斑：1人　突発性発しん：50人　ヘルパンギーナ：692人
流行性耳下腺炎：26人　マイコプラズマ肺炎：9人　無菌性髄膜炎：1人

小児科定点からの病原体・抗体価確認例等（第25週～第28週）

カンピロバクター腸炎：12人　病原大腸菌腸炎VT(ー)：20人
サルモネラ腸炎：2人　アデノウイルス胃腸炎：1人　ノロウイルス胃腸炎：2人
マイコプラズマ肺炎：6人　アデノウイルス急性咽頭扁桃炎：112人
ヒトメタニューモウイルス感染症(hMPV)：302人　ヘルペス歯肉口内炎：1人

解析：感染症発生動向調査解析評価小委員会

鈴木検査定点情報　(6/19～7/16)

◆ヘルパンギーナ：58例　◆アデノウイルス咽頭炎：8例　◆手足口病：66例　◆hMPV感染症：29例
◆RSウイルス感染症：92例　◆溶連菌感染症：5例　◆感染性胃腸炎：141例
◆サルモネラ胃腸炎(O-9)：6才女児　◆突発性発疹：4例　◆COVID-19：51例
◆インフルエンザA型：9例　◆ヘルペス性歯肉口内炎：1例

徳山中央病院入院患者情報　(6/21～7/20)

６月から７月にかけて呼吸器感染症を中心に入院患者がとても多かった。胃腸炎が少なかった。全体としてコロナ禍前より入院患者が多い状態であった。

◆RS ウイルス感染症：37 例（細気管支炎 31 例、気管支炎５例、気管支肺炎１例）
◆hMPV 感染症：3 例（気管支炎２例、気管支肺炎１例）
◆COVID-19：6 例（1 か月、2 か月２例、3 か月、2 歳、8 歳）　◆ヘルパンギーナ：1 例（11 か月男児）
◆急性腎盂腎炎：１例（1 か月男児）
◆川崎病：6 例（1 歳男児、2 歳男児、4 歳女児、6 歳女児、7 歳男児、15 歳男児＜不全型＞）
◆熱性けいれん：5 例（11 か月、2 歳２例、6 歳２例）
◆菌血症：1 例（先天性心疾患：感染性心内膜炎として対応）

山口赤十字病院情報　(6/15～7/14)

引き続き急性感染症の多い月となった。
◆RSウイルス：非常に多くなり10名以上入院している日もあり。入院53人。
◆溶連菌感染症：少数あり　◆ヘルパンギーナ：多発の情報あるも当院ではまだ多くない
◆アデノウイルス：少数あり（咽頭、便ともあり）　◆感染性胃腸炎：少数あり
◆手足口病：多発の情報あるも当院ではまだ多くない　◆hMPV感染症：少数あり
◆COVID-19：5/8から7/24までに入院27人（小児10人、成人17人）
◆川崎病：４人あり（2歳6か月女児、3歳10か月女児、3歳4か月男児：いずれも経過は良好、3歳11か月女児：冠動脈軽度拡張）
◆小脳炎の疑い：3歳（7/18より入院精査中）　◆過敏性肺臓炎：12歳（トリコスポロン・アサヒを検出）

検査結果集計

	陽性	陰性	合計	陽性率（%）
便　　アデノチェック	1	14	15	6.67
咽頭　アデノチェック	3	80	83	3.61
ストレップ A（溶連菌迅速）	2	20	22	9.09
RS ウイルス	30	58	88	34.09
便　ノロウイルス	4	14	18	22.22
hMPV	3	68	71	4.23
SARS-CoV2	18	235	253	7.11

下関地域感染症サーベイランス　(6/19～7/16)

◆COVID-19：282例（15歳以上：131例）　◆インフルエンザ：390例
◆VT(-)大腸菌性腸炎 O-25：1例　◆カンピロバクター腸炎：4例　◆サルモネラ腸炎：1例
◆アデノウイルス胃腸炎：1例　◆アデノウイルス扁桃炎：45例　◆hMPV感染症：103例

<済生会下関総合病院小児科 入院症例>

◆RSV 感染症：15 例（0 歳 10 か月～3 歳 10 か月）
◆細菌性気道感染症：8 例（1 歳２か月～3 歳７か月 4 例：BLNAI、0 歳３か月･1 歳０か月 2 例：BLNAR、3 歳５か月：BLNAS、7 歳：BLPACR）
◆hMPV 感染症：5 例（0 歳５か月～2 歳８か月）
◆急性腎盂腎炎：2 例（0 歳８か月：E.coli、0 歳９か月：E.coli（ESBL 産生））
◆川崎病：2 例（0 歳５か月,3 歳２か月）
◆伝染性膿痂疹：1 歳 10 か月（MSSA）　◆インフルエンザ A：12 歳
◆COVID-19：0 歳６か月　◆細菌性腸炎：15 歳（CDI）

岩国医療センター感染症事例　(6/19～7/16)

◆COVID-19：外来陽性小児25例/成人65例（小児入院例は6名呼吸不全なし）
◆RSウイルス気管支炎/細気管支炎：16例　◆hMPV肺炎：5例
◆急性胃腸炎：12例　◆ヘルパンギーナ：12例　◆手足口病：3例
◆溶連菌感染症：2例　◆腸重積：1例（1歳）
◆川崎病：3例（冠動脈合併症なし、軽症1例）　◆ネフローゼ再発：1例

〔7月の多報告順位〕
（○内数字は前回の順位）
1）③新型コロナウイルス感染症
2）①RSウイルス感染症
3）④インフルエンザ
4）②感染性胃腸炎
5）⑤ヘルパンギーナ
6）⑦手足口病
7）⑥A群溶血性レンサ球菌咽頭炎
8）⑧突発性発しん
9）⑨咽頭結膜熱
10）-流行性耳下腺炎

注）月報中の患者報告数・定点当たり報告数について
週報において、定点医療機関から極端に多い（または少ない）数が報告されたものについては、感染症発生動向調査解析評価小委員会で検討を行い再集計した結果を掲載しています。

令和５年８月分の総合解析評価結果　第29週（7/17）～ 第32週（8/13）

８月８日にアメリカ合衆国ハワイ州マウイ島で発生した山火事は、強風によって広がり西部のラハイナで壊滅的な被害をもたらし、行方不明者は1000 人を超えると報じられている。

一方、国内では35℃以上の猛暑日が全国的に広範な地域で続いている。猛暑日が多い過去の記録を更新しつつある。山口県においても例外でなく、県の「熱中症疑い傷病者の救急搬送速報」によると、７月及び８月の熱中症救急搬送人員等は561 人にのぼる。（昨年は460 人）また、台風６号が九州西岸を北上し朝鮮半島に抜けた。山口県には８月10 日未明に最接近し、少なからず影響を受け瞬間風速は30m 近くの地域も出た。雨も局所的に豪雨となった。台風７号は８月15 日に近畿地方を直撃し兵庫県を北上して日本海を抜けた。

新型コロナウイルス感染症については、８月にピークを迎えると予想され、報告数が増加の一途をたどる中、お盆明けは少し下降線を示している。定点把握患者数は直近４週で4,673 人、１週間当たり17.5 人である。県全域で発生しており全年齢層で発生している。全国的な比較では九州・山口地域で発生数が多い傾向にあり、一方で沖縄県の発生数は６月下旬から７月上旬をピークに著しく減少している。

インフルエンザは１週間当たりの報告数は県全体で2.65 人であった。先月に引き続き発生数は少ないが続いて発生している。今年のような夏場の流行は過去に類を見ない。検出ウイルスのほとんどがA/H3 亜型である。RS ウイルス感染症は１週間当たりの発生数は2.97 人と県全域においてピークは越えている。A 群溶血性レンサ球菌咽頭炎は1.09 人。コロナ流行期に極端に発生数が減少していたが増加傾向にある。感染性胃腸炎は2.95 人となっており夏場の発生数減少を示している。手足口病は3.29 人で増加している。ヘルパンギーナは2.71 人で県全域において発生数は減少している。マイコプラズマ肺炎の報告が少数あり今後の動向が注視される。ヒトメタニューモウイルス感染症も発生数が多く入院紹介となる症例も認められる。

新型コロナウイルス感染症 定点当たり報告推移	第29週 7/17-7/23	第30週 7/24-7/30	第31週 7/31-8/6	第32週 8/7-8/13
山　口　県	14.99	18.76	21.18	15.05
全　　国	13.91	15.91	15.81	14.16

小児科定点・基幹定点報告数（第29週～第32週）

インフルエンザ：708 人、新型コロナウイルス感染症：4,673 人、RS ウイルス感染症：500 人、
咽頭結膜熱：11 人、A 群溶血性レンサ球菌咽頭炎：187 人、感染性胃腸炎：504 人、水痘：12 人、
手足口病：562 人　伝染性紅斑：8 人　突発性発しん：53 人　ヘルパンギーナ：463 人
流行性耳下腺炎：17 人　マイコプラズマ肺炎：3 人

ＳＴＤ定点及び基幹定点（月報/7 月）

性器クラミジア感染症：39 人、性器ヘルペスウイルス感染症：9 人、尖圭コンジローマ：10 人、
淋菌感染症：12 人、MRSA 感染症：33 人、ペニシリン耐性肺炎球菌感染症：4 人

小児科定点からの病原体・抗体価確認例等（第29週～第32週）

カンピロバクター腸炎：5 人、病原大腸菌腸炎VT(－)：13 人、サルモネラ腸炎：5 人
アデノウイルス胃腸炎：2 人、ノロウイルス胃腸炎：1 人、マイコプラズマ肺炎：5 人
アデノウイルス急性咽頭扁桃炎：39 人、ヒトメタニューモウイルス感染症(hMPV)：487 人

1.2.3.4 類及び５類感染症発生状況全数(第29週～第32週)

結核:11 人、腸管出血性大腸菌感染症：1 人、E 型肝炎：1 人、重症熱性血小板減少症候群:2 人
レジオネラ症：2 人、カルバペネム耐性腸内細菌目細菌感染症：1 人、急性脳炎:6 人、
後天性免疫不全症候群：1 人、侵襲性インフルエンザ菌感染症：1 人、梅毒:9 人

解析：感染症発生動向調査解析評価小委員会

鈴木検査定点情報　(7/17～8/13)

◆ヘルパンギーナ：23 例　◆手足口病：16 例　◆hMPV 感染症：44 例　◆RS ウイルス感染症：47 例
◆溶連菌感染症：8 例　◆感染性胃腸炎：112 例　◆突発性発疹：3 例　◆COVID-19：135 例
◆川崎病：1 例（9 ヶ月男児）　◆インフルエンザ A 型：15 例　◆熱性けいれん：2 例

徳山中央病院入院患者情報　(7/21～8/20)

7月から8月にかけても呼吸器感染症を中心に入院患者が多い状態が続いている。

◆RS ウイルス感染症：13 例（細気管支炎 13 例）
◆hMPV 感染症：4 例（細気管支炎 2 例、気管支肺炎 2 例）
◆COVID-19：6 例（1 か月 2 例、3 か月、2 歳、6 歳、13 歳）　◆ヒトパレコウイルス感染症（1 か月男児）
◆ヘルパンギーナ：1 例　◆手足口病：2 例　◆溶連菌感染症：1 例（6 か月女児）
◆急性腎盂腎炎：2 例（3 か月女児、2 歳男児）　◆川崎病：１例（3 歳男児）
◆熱性けいれん：4 例（7 か月女児、1 歳男児、3 歳男児、3 歳女児）　◆細菌性髄膜炎（7 か月男児：E.coli）

山口赤十字病院情報　(7/15～8/14)

引き続き急性感染症の多い月となった。

◆RSウイルス：減少に転じたがまだ散見される。入院13人。
◆インフルエンザ：A型少数　◆おたふくかぜ：少数あり　◆水痘：8月14日発症の成人水痘1例あり
◆溶連菌感染症：少数あり　◆ヘルパンギーナ：多発の情報あるも当院ではまだ多くない
◆アデノウイルス：少数あり（咽頭、便ともあり）　◆感染性胃腸炎：少数。成人でO-157一例。
◆手足口病：多発の情報あるも当院ではまだ多くない　◆hMPV感染症：やや増加した。入院9人。
◆COVID-19：5/8から8/20までに入院71人（小児19人、成人52人＝妊婦2人含む）
　　妊婦2人はすぐ出産に至ったが児への感染は起こさなかった
◆川崎病：7人あり（7歳2人、6歳1人、１歳2人、0歳2人）
　　うち7歳男児は3回目の再燃　治療反応は良かった
◆小脳炎の疑い：3歳（7/18より入院加療中　パルス療法著効の印象）咽頭ぬぐい液よりHHV6

下関地域感染症サーベイランス　(7/17～8/13)

◆COVID-19：460例（15歳以上：309例）　◆インフルエンザ：201例
◆VT(-)大腸菌性腸炎 O-6：1例　◆カンピロバクター腸炎：1例　◆サルモネラ腸炎：3例
◆アデノウイルス扁桃炎：17例　◆hMPV感染症：229例　◆ヘルペス口内炎：2例
◆マイコプラズマ肺炎：2例　◆川崎病：1例

<u>〈済生会下関総合病院小児科 入院症例〉</u>

◆hMPV 感染症：11 例（0 歳 4 か月～5 歳）　◆RSV 感染症：8 例（0 歳 0 か月～2 歳 10 か月）
◆川崎病：7 例（0 歳 4 か月～3 歳 1 か月）　◆細菌性気道感染症：6 例（5 歳：BLNAR、1 歳 5 か月：BLNAS、2 歳 6 か月・4 歳：BLPACR、3 歳 8 か月：PSSP、0 歳 8 か月：PISP）
◆蜂窩織炎：2 例（2 歳 11 か月、13 歳）　◆新型コロナウイルス感染症：2 例（0 歳 1 か月、12 歳）
◆溶連菌感染症：1 例（2 歳 4 か月）　◆手足口病：1 例（6 歳）　◆インフルエンザ A：1 例（7 歳）
◆急性腎盂腎炎：1 例（5 歳（E.coli（ESBL 産生）

岩国医療センター感染症事例　(7/17～8/13)

◆COVID-19：36例（同期間成人例190名）　◆RSウイルス感染症：14名
◆アデノウイルス咽頭炎：1名　FluA：4（成人例でFluB：1）
◆サイトメガロウイルス感染症：1例　◆hMPV肺炎：5例
◆ヘルパンギーナ：9例　◆手足口病：5例　◆急性胃腸炎：19例
◆川崎病：4例（1歳、6か月、7か月、8歳）　◆水痘：1例
◆非ムンプス無菌性髄膜炎：2例
◆１型糖尿病ケトアシドーシス：1例（抗体陰性）
◆縦隔気腫＋皮下気腫：1例　◆ネフローゼ症候群：１例
◆尿路感染：2例　　急性脳症なし

〔8月の多報告順位〕
（○内数字は前回の順位）
1）①新型コロナウイルス感染症
2）③インフルエンザ
3）⑥手足口病
4）④感染性胃腸炎
5）②RSウイルス感染症
6）⑤ヘルパンギーナ
7）⑦A群溶血性レンサ球菌咽頭炎
8）⑧突発性発しん
9）⑩流行性耳下腺炎
10）－水痘

注）月報中の患者報告数・定点当たり報告数について
　　週報において、定点医療機関から極端に多い（または少ない）数が報告されたものについては、
　　感染症発生動向調査解析評価小委員会で検討を行い再集計した結果を掲載しています。

令和５年９月分の総合解析評価結果　第33週（8/14）～ 第37週（9/17）

９月に入っても全国的に猛暑日が続出し、ゲリラ豪雨で各地に被害があったが、少しずつ秋の気配が感じられるようになっている。９月８日夜モロッコでマグニチュード6.8の地震があり、3000人を超える死者が出た。数日後、リビア東部ではメディケーンが襲い、大洪水が発生し、10000人を超える死者が出た。世界では熱波による山火事や洪水が頻発しており、地球温暖化対策は急務である。また、東京電力は８月24日から、2011年の東日本大震災で被災した福島第一原発から排出された処理水の海洋放出を開始した。

新型コロナウイルス感染症はピークは越えたが、まだ高いレベルの感染状況にある。山口県での 33～37週の感染者数は5,540人であり、１医療機関当たりの報告数は16.79である。また、国内の流行株について、XBB系統から派生した新系統「EG.5」（通称エリス）の検出が約３割を占めるとされる中、９月に入って別の系統「BA.2.86」（通称ピロラ）が国内で確認された。これにはXBBと比べ30か所以上の新たな変異があり、ワクチンなどで得られた免疫を回避しやすい性質を持つとされる。WHOは「EG.5」を「注目すべき変異株」（VOI）、「BA.2.86」を「監視下の変異株」（VUM）に指定した。中東やアジアの一部で死者が増加し、欧州で入院患者が増加し、北半球の冬に向けて感染動向に注意が必要である。

XBB対応ワクチンの接種が始まった。重症化を防ぐ効果は十分にあり、生後６ヶ月以上のすべての人に全額公費負担による接種の機会が提供されている。政府は、重症化予防を目的として、「接種勧奨」の対象を65歳以上の高齢者ら重症化リスクの高い人に絞る一方、生後６か月以上の全ての人に接種機会を確保した。

インフルエンザが９月に入って急増し、都県で注意報レベルに達している。山口県でも１医療機関からの報告数（１週あたりの平均）は先月の2.65から4.82と増加しており、宇部、山口、周南、下関で多い。解析期間の検出はすべてA/H3亜型であった。９月からインフルエンザ様疾患集団発生報告が新しい年度になったが、すでに40例を超える報告（山口14、下関11、宇部６、山陽小野田４など）があり、異例の事態である。新型コロナとの同時流行が起きれば、医療提供体制の逼迫に拍車をかける恐れがあり、今後の流行には十分注意する必要がある。

一方、RSウイルス感染症、hMPV感染症、手足口病、ヘルパンギーナ、アデノウイルス急性咽頭扁桃炎等、多彩な感染症がみられる。また、アデノウイルス８の検出があり流行性角結膜炎の流行の兆しがみられ、今後注意すべきである。

新型コロナウイルス感染症 定点当たり報告推移	第33週	第34週	第35週	第36週	第37週
	8/14～8/20	8/21～8/27	8/28～9/3	9/4～9/10	9/11～9/17
山　口　県	13.76	17.92	18.97	17.05	16.24
全　　国	17.84	19.07	20.50	20.19	17.54

小児科定点・基幹・眼科定点報告数（第33～37週）

インフルエンザ：1,590人、新型コロナウイルス感染症：5,540人、RSウイルス感染症：171人、
咽頭結膜熱：59人、A群溶血性レンサ球菌咽頭炎：219人、感染性胃腸炎：684人、水痘：14人、
手足口病：414人、伝染性紅斑：１人、突発性発しん：75人　ヘルパンギーナ：222人、
流行性耳下腺炎：3人、流行性角結膜炎：14人

ＳＴＤ定点及び基幹定点（月報/8月）

性器クラミジア感染症：28 人、性器ヘルペスウイルス感染症：12 人、尖圭コンジローマ：8人、
淋菌感染症：15人、MRSA感染症：36人、ペニシリン耐性肺炎球菌感染症：2人

小児科定点からの病原体・抗体価確認例等（第33～37週）

カンピロバクター腸炎：9 人、病原性大腸菌腸炎VT(-)：18人、サルモネラ腸炎：4人、
ロタウイルス胃腸炎：1人、アデノウイルス胃腸炎：8人、ノロウイルス胃腸炎： 9人、
アデノウイルス急性咽頭扁桃炎：144人、マイコプラズマ肺炎：1人、hMPV感染症：430人

1.2.3.4類及び5類感染症発生状況（第33～37週）

結核：14人、腸管出血性大腸菌感染症：10人、日本紅斑熱：3人、レジオネラ症：3人、
アメーバ赤痢：1人、カルバペネム耐性腸内細菌科細菌感染症：2人、
劇症型溶血性レンサ球菌感染症：2人、侵襲性インフルエンザ菌感染症：1人、
侵襲性肺炎球菌感染症：１人　梅毒：9人

解析：感染症発生動向調査解析評価小委員会

鈴木検査定点情報　(8/14～9/17)

◆RSウイルス感染症：13名　◆咽頭結膜熱：9名　◆溶連菌感染症：8名　◆手足口病：3名
◆突発性発疹：7名　◆ヘルパンギーナ：14名　◆インフルエンザA型：215名
◆帯状疱疹：19才女性１名　◆熱性けいれん：3名　◆アデノウイルス咽頭扁桃炎：17名

◆hMPV 感染症：15 名　◆COVID-19：198 名

徳山中央病院入院患者情報　(8/21～9/20)

8 月から 9 月にかけても呼吸器感染症を中心に入院患者が多い状態が続いている。消化器感染症は少なかった。

◆RS ウイルス感染症 3 例（細気管支炎 3 例）　◆hMPV 感染症 2 例（気管支肺炎 2 例）
◆COVID-19 5 例（1 か月 3 例、11 か月、4 歳）
◆アデノウイルス咽頭扁桃炎 4 例（1 歳男児 2 例、4 歳男児、6 歳女児）
◆手足口病 2 例（9 か月女児、1 歳男児）　◆ヘルパンギーナ 1 例（3 歳女児）
◆溶連菌感染症 1 例（11 か月男児）　◆急性腎盂腎炎 1 例（1 歳男児）
◆川崎病 3 例（3 歳女児 2 例、7 歳男児）
◆熱性けいれん 8 例（10 か月男児、1 歳男児、1 歳女児、2 歳男児 2 例、3 歳女児、5 歳男児、6 歳女児）

山口赤十字病院情報　(8/15～9/14)

先月よりはやや落ち着いたか。

◆RSウイルス：さらに減少したがまだ散見される。入院7人。
◆マイコプラズマ：見られず
◆インフルエンザ：増加傾向にあり。全例A型
◆おたふくかぜ：目立たず　◆水痘：9月25日入院　31歳男性（外国人の方）
◆溶連菌感染症：少数あり　◆ヘルパンギーナ：多発の情報あるも当院ではまだ多くない
◆アデノウイルス：少数あり（咽頭、便ともあり）　◆感染性胃腸炎：少数。ノロ、ロタも少数あり
◆手足口病：多発の情報あるも当院ではまだ多くない　◆伝染性紅斑：見られず
◆hMPV感染症：先月よりは減少、入院は1人　◆流行性角結膜炎：見られず
◆COVID-19：5/8から9/25までに入院104人
◆川崎病：1人（4歳9月男児）IVIg1回でスムーズに解熱

下関地域感染症サーベイランス　(8/14～9/17)

◆COVID-19：692例（15歳以上：309例）　◆インフルエンザ：441例　◆ヘルパンギーナ：87例
◆手足口病：125例　◆突発疹：22例
◆感染性胃腸炎：237例　◆VT(-)大腸菌性腸炎：1例　◆カンピロバクター腸炎：4例
◆サルモネラ腸炎：4例　◆ノロウイルス胃腸炎：3例　◆アデノウイルス胃腸炎　1例
◆アデノウイルス扁桃炎：85例　◆RSウイルス感染症：82例　◆hMPV感染症：149例
◆ヘルペス口内炎：2例　◆帯状疱疹（1歳）：1例　◆川崎病：1例

<u>〈済生会下関総合病院小児科 入院症例〉</u>

◆新型コロナウイルス感染症：10 例（0 歳 1 ヵ月～14 歳）
◆RSV 感染症：4 例（0 歳 0 ヵ月～1 歳 1 か月）　◆川崎病：4 例（0 歳 9 か月～2 歳 3 か月）
◆hMPV 感染症：2 例（0 歳 4 か月、0 歳 7 か月）　◆皮膚感染症：2 例（3 歳：SSSS、6 歳：蜂窩織炎）
◆急性腎盂腎炎：2 例（0 歳 2 か月：E.coli（ESBL 産生）、1 歳 2 か月：Enterococcus faecalis）
◆ヘルパンギーナ：1 例（3 歳）　◆手足口病：1 例（0 歳 6 ヵ月）　◆カンピロバクター腸炎：1 例（11 歳）

岩国医療センター感染症事例　(8/14～9/17)

◆COVID-19：43例（小児）、入院2名
◆アデノウイルス咽頭炎：2例　◆FluA：6例
◆hMPV肺炎：6例
◆川崎病：9例（冠動脈瘤1例）
◆急性弛緩性麻痺/Guillan-Barre疑い：1例

〔9月の多報告順位〕
（○内数字は前回の順位）
1）①新型コロナウイルス感染症
2）②インフルエンザ
3）④感染性胃腸炎
4）③手足口病
5）⑥ヘルパンギーナ
6）⑦A群溶血性レンサ球菌咽頭炎
7）⑤RSウイルス感染症
8）⑧突発性発しん
9）－咽頭結膜熱
10）⑩水痘

注）月報中の患者報告数・定点当たり報告数について
週報において、定点医療機関から極端に多い（または少ない）数が報告されたものについては、
感染症発生動向調査解析評価小委員会で検討を行い再集計した結果を掲載しています。

令和５年10月分の総合解析評価結果　第38週（9/18）～ 第41週（10/15）

県内では９月後半になっても30℃を超える日があったが、10月になってからは最高気温も25℃前後で過ごしやすい晴天の日が多かった。

9 月 23 日、青森県八戸市保健所は市内の業者が作った弁当を食べた人が下痢やおう吐などの体調不良を訴えており、症状を訴えた人と弁当から黄色ブドウ球菌とセレウス菌が検出されたことから弁当が原因の食中毒と断定した。最終的に保健所が食中毒と確認した人は29都道府県の521人に上った。

新型コロナウイルス感染症は全国では第35週に定点あたり20.49を記録した後、減少し始め、第38週が11.01、第41週は3.76で、山口県でも第38週10.51、第41週3.46と同程度の集計であった。第39週に全国の基幹定点から報告された入院患者数は2011人で1600人が60歳以上であった。第38週に民間検査機関で検出された197検体のゲノムサーベイランスではXBB系統が187検体(94.9%)で、そのうちEG5.1.1が43検体(21.8%)と最も多かった(国立感染症研究所ホームページ)。山口県のゲノムサーベイランスでもXBB系統が多くを占めるがBA.2.86の検出も4件確認されている。臨床像には大きな変化はないようである。

一方、インフルエンザは全国では定点当たり第38週7.09、第40週9.99と増加傾向で、山口県では第38週10.69、第40週19.22と全国を上回るペースで増加し流行発生注意報レベルをすでに超えている。県内全域で発生しており、第38～41週の定点当たり報告では山口が31.97と最も多く、宇部、防府、周南、下関と続いている。10月19日時点で県内のインフルエンザ様疾患集団発生報告は231件であった。これからインフルエンザの予防接種が本格化する中でインフルエンザがどのように流行するのか注視しておく必要がある。検出株はA/H3亜型がほとんどであるがA/H1pdm09亜型が1件検出されている。

他に発生が多いのは感染性胃腸炎で、例年の発生報告と同様のグラフを描いている。周南、萩、宇部で多発している。季節的にはノロウイルスなどが原因と思われるが、小児科定点では少数しか確認できていない。

A群溶血性レンサ球菌咽頭炎も多発しており、全国的に見ても鳥取県に次いで2番目に多い。県内では、岩国が最も多く、周南、宇部、下関と続く。手足口病とヘルパンギーナは発生報告グラフでみるとピークは過ぎているが発生は続いている。どちらの疾患も定点当たりの平均報告数を上回っている地区は、周南、山口、萩であった。

咽頭結膜熱が第35週以降増加し最近5年間では最も多い報告となっている。定点当たりの報告数で平均を超えているのは、柳井、宇部、下関、周南である。全国でも増加傾向にあり、近隣の福岡県で発生報告が多く当県でも今後さらに流行拡大する可能性はある。アデノウイルス急性咽頭扁桃炎や流行性角結膜炎も多数報告されており、病原体定点からの検体ではアデノウイルス3及びアデノウイルス54が検出されている。

新型コロナウイルス感染症 定点当たり報告推移	第38週	第39週	第40週	第41週
	9/18～9/24	9/25～10/1	10/2～10/8	10/9～10/15
山　口　県	10.51	9.12	5.13	3.46
全　　国	11.01	8.83	5.20	3.76

インフルエンザ/COVID-19定点・小児科定点・眼科定点・基幹定点（週報）（第38～41週）

インフルエンザ：4,481人、新型コロナウイルス感染症：1,891人、RSウイルス感染症：23人、
咽頭結膜熱：97人、A群溶血性レンサ球菌咽頭炎：326人、感染性胃腸炎：469人、水痘：15人、
手足口病：322人、伝染性紅斑：1人、突発性発しん：62人、ヘルパンギーナ：149人、
流行性耳下腺炎：11人、流行性角結膜炎：13人、マイコプラズマ肺炎：3人

STD定点及び基幹定点（月報／９月）

性器クラミジア感染症：44人、性器ヘルペスウイルス感染症：12人、尖圭コンジローマ：10人、
淋菌感染症：12人、メチシリン耐性黄色ブドウ球菌感染症：37人、
ペニシリン耐性肺炎球菌感染症：4人、薬剤耐性緑膿菌感染症：1人

小児科定点からの病原体・抗体価確認例等（第38～41週）

カンピロバクター腸炎：2 人、病原性大腸菌腸炎VT(+)：1人、病原性大腸菌腸炎VT(-)：16人、
サルモネラ腸炎：5人、アデノウイルス胃腸炎：17人、ノロウイルス胃腸炎： 4人、
アデノウイルス急性咽頭扁桃炎：411人、hMPV感染症：165人

1,2,3,4類及び5類（全数）感染症発生状況（第38～41週）

結核：14人、腸管出血性大腸菌感染症：3人、重症熱性血小板減少症候群：1人、
レジオネラ症：5人、カルバペネム耐性腸内細菌目細菌感染症：2人、
急性弛緩性麻痺(灰白髄炎を除く)：1人、劇症型溶血性レンサ球菌感染症：1人、
水痘（入院例）：2人、梅毒：4人、バンコマイシン耐性腸球菌感染症：1人、百日咳：1人

解析：感染症発生動向調査解析評価小委員会

鈴木検査定点情報　(9/18～10/8)
◆RS ウイルス感染症：1 名　◆咽頭結膜熱：9 名　◆溶連菌感染症：7 名　◆手足口病：3 名
◆突発性発疹：7 名　◆ヘルパンギーナ：4 名　◆インフルエンザ A 型：171 名
◆熱性けいれん：10 名　◆アデノウイルス咽頭扁桃炎：38 名　◆COVID-19：40 名

徳山中央病院入院患者情報　(9/21～10/20)
9 月から 10 月にかけても呼吸器感染症を中心に入院患者が比較的多い状態が続いている。
季節の変わり目で気管支喘息の入院が 6 例あった。
◆hMPV 感染症：6 例（気管支炎 1 例、気管支肺炎 5 例）
◆EB ウイルス感染症：2 例（6 歳男児、10 歳男児）
◆無菌性髄膜炎：1 例（2 か月男児、呼吸器パネル、髄液パネルでヒトライノ/エンテロウイルス検出）
◆急性腎盂腎炎 1 例（1 歳男児）
◆川崎病：4 例（1 歳女児、2 歳女児、3 歳男児、5 歳女児＜IVIg2 回不応で山大に搬送＞）
◆熱性けいれん：2 例（9 か月女児、6 歳男児）
◆腸重積症：2 例（11 か月女児、1 歳男児：いずれもアデノウイルス陰性）

山口赤十字病院情報　(9/18～10/15)
先月よりはやや落ち着いたか。
◆RSウイルス：陽性1例にとどまり入院例はなかった
◆マイコプラズマ：見られず
◆インフルエンザ：さらに増加傾向にあり（陽性36例：全例A型、入院3例）
◆おたふくかぜ：目立たず　◆水痘：先月報告の症例：成人例・入院
◆溶連菌感染症：院内陽性例なし　◆ヘルパンギーナ：目立たず
◆アデノウイルス：やや増加傾向　◆感染性胃腸炎：少数
◆手足口病：多発の情報あるも当院では多くない　◆伝染性紅斑：見られず
◆hMPV感染症：院内陽性例なし　入院は3人　◆流行性角結膜炎：見られず
◆COVID-19：5/8から9/25までに入院104人、その後10/22までに6人（計110人）
◆川崎病：2人（5歳5か月男児：アデノ併発、入院後すぐに自然解熱したためASAのみ、経過良好、
0歳2か月男児：IVIg1回でスムーズに解熱）

下関地域感染症サーベイランス　(9/18～10/15)
◆COVID-19：170例（15歳以上　89例）　◆インフルエンザ：1046例　◆ヘルパンギーナ：41例
◆手足口病：99例　A群溶血性レンサ球菌咽頭炎　58例　◆突発疹：16例
◆感染性胃腸炎：178例　◆VT(+)大腸菌性腸炎：2例（3歳、2歳　関連はない）
◆カンピロバクター腸炎：1例　◆サルモネラ腸炎：4例　◆ノロウイルス胃腸炎：1例
◆アデノウイルス胃腸炎：4例
◆咽頭結膜熱：29例　◆アデノウイルス扁桃炎：182例　◆RSウイルス感染症：13例　◆hMPV感染症：62例
◆ヘルペス口内炎：2例
〈済生会下関総合病院小児科 入院症例〉
◆hMPV 感染症：5 例（0 歳 4 か月～3 歳）　◆インフルエンザ：2 例（17 歳、5 歳）
◆溶連菌感染症：2 例（1 歳、8 歳）
◆蜂窩織炎：1 例（8 歳）　◆伝染性単核球症：1 例（6 歳）　◆急性巣状細菌性腎炎：1 例（13 歳、E.coli）
◆新型コロナウイルス感染症：1 例（0 歳 1 か月）　◆川崎病：1 例（0 歳 4 か月）
◆アデノウイルス扁桃炎：1 例（4 歳）

岩国医療センター感染症事例　(9/18～10/15)
◆COVID-19：22例　◆FluA：19例
◆RSウイルス気管支炎/細気管支炎：2例
◆アデノウイルス咽頭炎：1例
◆急性胃腸炎：13例
◆突発性発疹症：1例
◆川崎病：4例

〔10月の多報告順位〕（○内数字は前回の順位）
1）①新型コロナウイルス感染症
2）②インフルエンザ
3）③感染性胃腸炎
4）⑥A群溶血性レンサ球菌咽頭炎
5）④手足口病
6）⑤ヘルパンギーナ
7）⑨咽頭結膜熱
8）⑧突発性発しん
9）⑦RSウイルス感染症
10）⑩水痘

注）月報中の患者報告数・定点当たり報告数について
週報において、定点医療機関から極端に多い（または少ない）数が報告されたものについては、
感染症発生動向調査解析評価小委員会で検討を行い再集計した結果を掲載しています。

令和５年11月分の総合解析評価結果　第42週（10/16）～ 第46週（11/19）

世界では、イスラエル・ガザ地区、ウクライナ・ロシアにおける抗争が続いている。病院への武力攻撃も行われたことが報じられた。

アイスランドでは火山活動の活発化による地震で被害が発生しており、噴火の危険性から住民避難が始まっている。一方国内では、トカラ列島近海を震源とする地震が９月に急増して以降、11 月に入っても相次いでいる。

気候面での変動も認められ、真夏日が持続しており 11 月に入っても各地で最高気温 25 度を超える日が続いた。長い夏の影響は、カメムシの大量発生、農業・漁業への影響、紅葉への影響のみではなく、人の生活にも大きな影響を与えた。11 月中旬から急な冷え込みを認め、衣服の調整が追い付かないくらいの変動を示している。熊の行動変化と人を襲う個体への対策が議論になっている。駆除にも批判があり、ヒトとの棲み分けの模索、関門海峡を越えるかどうかの監視が行われている。

感染症は、COVID-19 の発生数の減少が続いている。11 月 12 日までの報告では、全国の定点報告及び入院患者数ともに減少を続けており、定点報告数５未満の状況が続いている。第 39 週から全国の基幹定点医療機関からの報告による集計がされているが持続的に減少している。地域別では北海道、長野県の定点当たりの報告数が多く報告されている。検出株はオミクロンの変異株で XBB 系統の HK.3 系統（EG.5 派生株）が最多（25.47%）、次いで EG.5.1（13.04%）、EG.5.1.1（11.18%）で、明らかな新たな変異株の感染拡大は検出されていない。現在の COVID-19 の臨床像の変化は報告されていないが、免疫回避性は考えられている。

インフルエンザ A は全国的には第 36 週あたりから増加し、例年より 2ー3 か月早い流行になっている。第 46 週（11/13-19）の報告者数は定点当たり 21.66（山口県 25.64）で中国地方、九州地方を含めほぼ全国で流行、36 週以降の推計受診者数は 502.5 万人。直近のウイルス検出状況では A/H3 亜型（56%）、A/H1pdm09（44%）の順であった。B 型の流行は現時点では認められていない。

山口県全体の COVID-19 発生数は低く推移しているが、県東部（岩国、柳井、周南）で患者発生が認められている。インフルエンザ A は全県で流行が見られるが、県中央部の発生数が警報レベルである。現在の発生は幼児から小中学生が中心であり、県全体で増加している。検出株は A/H3 亜型が主流であったが、９月～10 月以降 A/H1pdm 亜型の検出が増えている。

少数であるが日本紅斑熱、SFTS の報告が認められる。手足口病の発生も持続している。

他の感染症も流行が見られ、A 群溶血性レンサ球菌感染症、咽頭結膜熱、アデノウイルス急性咽頭扁桃炎の発生は例年に比べて高いレベルである。A 群溶血性レンサ球菌感染症の発生が県東部主体、感染性胃腸炎の県央部主体の発生は見られるがノロ・ロタウイルスの検出増加はない。咽頭結膜熱の流行、アデノウイルス急性咽頭扁桃炎の発生増加が周南、宇部、下関で認められている。一方 RS、ロタの発生はほとんど見られていない。

新型コロナウイルス感染症 定点当たり報告推移	第 42 週	第 43 週	第 44 週	第 45 週	第 46 週
	10/16～10/22	10/23～10/29	10/30～11/5	11/6～11/12	11/13～11/19
山　　口　　県	3.16	3.57	2.78	1.85	2.16
全　　国	3.25	2.86	2.44	2.01	1.95

インフルエンザ/COVID-19 定点・小児科定点・眼科定点・基幹定点（週報）（第 42～46 週）

インフルエンザ：7,056 人、新型コロナウイルス感染症：906 人、RS ウイルス感染症：11 人、
咽頭結膜熱：270 人、A 群溶血性レンサ球菌咽頭炎：769 人、感染性胃腸炎：661 人、水痘：14 人、
手足口病：151 人、伝染性紅斑：1 人、突発性発しん：80 人、ヘルパンギーナ：33 人、
流行性耳下腺炎：10 人、流行性角結膜炎：17 人、細菌性髄膜炎：1 人、マイコプラズマ肺炎：6 人、
無菌性髄膜炎：1 人

STD 定点及び基幹定点（月報／10 月）

性器クラミジア感染症：33 人、性器ヘルペスウイルス感染症：8 人、尖圭コンジローマ：6 人、
淋菌感染症：11 人、メチシリン耐性黄色ブドウ球菌感染症：29 人、
ペニシリン耐性肺炎球菌感染症：2 人

小児科定点からの病原体・抗体価確認例等（第 42～46 週）

カンピロバクター腸炎：10 人、病原性大腸菌腸炎 VT(+)：1 人、病原性大腸菌腸炎 VT(-)：10 人、
ロタウイルス胃腸炎：1 人、アデノウイルス胃腸炎：6 人、ノロウイルス胃腸炎： 19 人、
マイコプラズマ肺炎：16 人、アデノウイルス急性咽頭扁桃炎：1098 人、hMPV 感染症：52 人、
ヘルペス歯肉口内炎：7 人、川崎病：3 人

1,2,3,4 類及び５類（全数）感染症発生状況（第 42～46 週）

結核：23 人、腸管出血性大腸菌感染症：8 人、重症熱性血小板減少症候群：1 人、日本紅斑熱：1 人、
レジオネラ症：2 人、カルバペネム耐性腸内細菌目細菌感染症：4 人、急性脳炎：2 人、
クロイツフェルト・ヤコブ病：1 人、劇症型溶血性レンサ球菌感染症：2 人、
劇症型溶血性レンサ球菌感染症：2 人、侵襲性インフルエンザ菌感染症：1 人、
侵襲性肺炎球菌感染症：1 人、水痘（入院例）：1 人、梅毒：10 人

解析：感染症発生動向調査解析評価小委員会

鈴木検査定点情報　(10/16～11/19)

◆咽頭結膜熱：11 名　◆溶連菌感染症：44 名　◆感染性胃腸炎：164 名　◆手足口病：3 名
◆突発性発疹：3 名　◆ヘルパンギーナ：2 名　◆インフルエンザ A 型：108 名　◆丹毒：1 名（73 歳女性）
◆熱性けいれん：13 名　◆アデノウイルス咽頭扁桃炎：168 名　◆ヘルペス性歯肉口内炎：2 名
◆川崎病：1 名（4 歳男児）　ヒトメタニューモウイルス感染症：1 名　◆COVID-19：6 名

徳山中央病院入院患者情報　(10/21～11/20)

10 月から 11 月にかけては感染症の入院が減少した。呼吸器と消化管感染症とも少ない。
◆インフルエンザ A：1 例（7 歳女児）　◆川崎病：3 例（2 歳男児、3 歳男児、8 歳男児）
◆熱性けいれん：9 例（1 歳男児、1 歳女児、2 歳女児、3 歳男児 2 例、3 歳女児、6 歳男児 2 例、7 歳女児）
◆急性虫垂炎：1 例（6 歳女児：腸炎に伴う二次性虫垂炎）

山口赤十字病院情報　(10/15～11/14)

コロナ、RS、hMPV は減ったがインフルエンザ、アデノが増えた。
◆RSウイルス：今月久々に陽性例なし
◆インフルエンザ：流行が継続（陽性44例：全例A型）
◆溶連菌感染症：少数見られる　◆ヘルパンギーナ：目立たず
◆アデノウイルス：増加傾向、咽頭炎、胃腸炎双方あり、胃腸炎は腸重積患者から
◆感染性胃腸炎：上記アデノウイルスのほかノロウイルスも少数あり
◆腸管出血性大腸菌O-157（VT1,2(+)）：1例軽症（当初ノロ抗原(+)、補液で改善後に便培養結果で判明）
◆hMPV感染症：院内陽性例なし、入院1例
◆COVID-19：先月以降新たな入院例なし、5類移行後累計110人　◆レジオネラ肺炎：1例
◆無菌性髄膜炎：成人例1例（帯状疱疹経過中）　◆疥癬（通常のもの）：成人例1例

下関地域感染症サーベイランス　(10/16～11/19)

◆新型コロナウイルス感染症：53例（15歳以上　29例）　◆インフルエンザ：1859例
◆ヘルパンギーナ：18例　◆手足口病：53例　A群溶血性レンサ球菌咽頭炎　170例　◆突発疹：31例
◆感染性胃腸炎：241例　◆VT(+)大腸菌性腸炎：1例　◆カンピロバクター腸炎：4例
◆サルモネラ腸炎：1例　◆ノロウイルス胃腸炎：20例　◆アデノウイルス胃腸炎：11例
◆咽頭結膜熱：87例　◆アデノウイルス扁桃炎：330例　◆RSウイルス感染症：10例　◆hMPV感染症：10例
◆ヘルペス口内炎：3例

<u>〈済生会下関総合病院小児科 入院症例〉</u>

◆インフルエンザ：9 例（0 歳 2 か月～20 歳）　◆川崎病：5 例（0 歳 4 か月～2 歳 1 か月）
◆ノロウイルス胃腸炎：2 例（0 歳 7 か月、6 歳）　◆アデノウイルス咽頭扁桃炎：2 例（2 歳 11 か月、3 歳）
◆突発性発疹：2 例（0 歳 8 か月、1 歳 4 か月）
◆尿路感染症：2 例（AFNB：13 歳（E.coli）、UTI：0 歳 5 か月（E.coli））
◆粉瘤感染：1 例（19 歳）　◆急性虫垂炎：1 例（15 歳）　◆肺炎球菌肺炎：1 例（0 歳 5 か月）

岩国医療センター感染症事例　(10/16～11/19)

◆COVID-19：5例（成人例19例）
◆FluA：39例（内急性脳症（MERS1：1例）、
けいれん重積/熱せん妄：3例）
（成人例：A型37例、B型1例）
◆溶連菌感染症：10例（PSAGN：1例）
◆マイコプラズマ感染症：4例
◆EB伝染性単核球症：1例
◆アデノウイルス咽頭炎：2例　◆hMPV肺炎：2例
◆急性胃腸炎：6例　◆川崎病：2例（2歳/4歳）
◆細菌性股関節炎：1例　◆ITP：2例
◆腸重積：1例　◆虫垂炎：2例

〔11月の多報告順位〕（○内数字は前回の順位）
1）②インフルエンザ
2）①新型コロナウイルス感染症
3）④A群溶血性レンサ球菌咽頭炎
4）③感染性胃腸炎
5）⑦咽頭結膜熱
6）⑤手足口病
7）⑧突発性発しん
8）⑥ヘルパンギーナ
9）ー流行性角結膜炎
10）⑩水痘

注）月報中の患者報告数・定点当たり報告数について
週報において、定点医療機関から極端に多い（または少ない）数が報告されたものについては、
感染症発生動向調査解析評価小委員会で検討を行い再集計した結果を掲載しています。

令和５年12月分の総合解析評価結果　第47週（11/20）～ 第50週（12/17）

暖冬が予想されていたが12月21ー22日にこの冬最大の寒波が訪れ、県内でも積雪がみられた。

年末に、プロ野球の 大谷翔平選手、山本由伸選手が相次いで米大リーグのドジャーズと大型契約を結ぶニュースがあり、スポーツ界にとどまらない大きな話題になった。しかし世間は夢のある話ばかりではない。イスラエル、ウクライナの戦争は落ち着く気配がなく、わが国でも沖縄の辺野古基地問題、更には政治資金問題など山積している。年間を通して、各業種の働き方改革やハラスメントが話題になった一年でもあった。

感染症に関しては、12月13日に国内初のエムポックス患者死亡例が報告された。

＜第47週～50週の感染症発生動向＞

新型コロナウイルスは、先月第45週に週定点当たり1.85まで減少していたがその後増加に転じ、第50週には県全体で5.16、最多の山口管内では8.75まで上昇した。年末に向けての帰省や諸行事などの人流でさらに増加することが懸念される。今月県のゲノムサーベイランスでは、XBB.1.5、EG.5、BA.2.86及びBA.2.86から派生したJN.1が確認されている。

インフルエンザは増加傾向が続き、12月13日に県の週定点当たりの発生が30を超えて警報が発令された。山口管内ではすでに13週警報レベルの流行が続いている。他に岩国、柳井、周南、防府、宇部が警報レベルとなっている。9月まではA/H3香港が大半を占めていたが10, 11月にはA/H1pdm09との混在となっている。B型も確認した、と臨床現場からの情報が聞こえてくるが、20日県発表の時点ではまだ実際に確定されたB型の検体はない。

アデノは全国的に10年ぶりの大流行と言われており、県内でも患者発生が続いている。咽頭結膜熱、咽頭扁桃炎、胃腸炎などの病型が併存している。咽頭結膜熱の週・定点当たりの報告数が３を超え、警報レベルとなっている。定点報告の検体からは１型、３型が確認されている。A群溶連菌感染症も例年よりかなり多い。胃腸炎も例年通り増加傾向となっているが、小児科定点からの報告ではノロウイルスがその大半を占めており、地区として宇部、下関、山口管内に偏在していることが示されている。定点報告の検体からはノロGⅡが確認されている。そのほか小児科定点の報告では、山口管内でのヒトメタニューモウイルス多発が目立つ。先月まで流行が見られていた手足口病は減少した。

新型コロナウイルス感染症 定点当たり報告推移	第47週	第48週	第49週	第50週
	11/20～10/22	11/26～12/3	12/4～12/10	12/11～12/17
山　口　県	2.60	2.84	3.79	5.16
全　　国	2.33	2.75	3.52	4.15

インフルエンザ/COVID-19定点・小児科定点・眼科定点・基幹定点（週報）（第47～50週）

インフルエンザ：7,878人、新型コロナウイルス感染症：964人、RSウイルス感染症：10人、
咽頭結膜熱：486人、A群溶血性レンサ球菌咽頭炎：759人、感染性胃腸炎：1,125人、水痘：25人、
手足口病：63人、伝染性紅斑：1人、突発性発しん：44人、ヘルパンギーナ：8人、
流行性耳下腺炎：2人、流行性角結膜炎：45人、マイコプラズマ肺炎：2人

STD定点及び基幹定点（月報／11月）

性器クラミジア感染症：32人、性器ヘルペスウイルス感染症：6人、尖圭コンジローマ：10人、
淋菌感染症：5人、メチシリン耐性黄色ブドウ球菌感染症：24人

小児科定点からの病原体・抗体価確認例等（第47～50週）

カンピロバクター腸炎：9人、病原性大腸菌腸炎VT(-)：11人、アデノウイルス胃腸炎：3人、
ノロウイルス胃腸炎： 115人、マイコプラズマ肺炎：3人、
アデノウイルス急性咽頭扁桃炎：1,270人、hMPV感染症：22人、ヘルペス歯肉口内炎：1人

1,2,3,4類及び5類（全数）感染症発生状況（第47～50週）

結核：16人、腸管出血性大腸菌感染症：2人、カルバペネム耐性腸内細菌目細菌感染症：3人、
急性脳炎：1人、水痘（入院例）：1人、梅毒：8人

解析：感染症発生動向調査解析評価小委員会

鈴木検査定点情報　(11/20～12/17)

◆RS ウイルス感染症：1 名　◆咽頭結膜熱：11 名　◆溶連菌感染症：67 名　◆感染性胃腸炎：270 名
◆手足口病：10 名　◆ヘルパンギーナ：5 名　◆インフルエンザ A 型：275 名　◆熱性けいれん：8 名
◆ノロウイルス性胃腸炎：24 名　◆アデノウイルス咽頭扁桃炎：143 名
◆ヒトメタニューモウイルス感染症：3 名　◆COVID-19：26 名　◆パラインフルエンザ：4 名

徳山中央病院入院患者情報　(11/21～12/20)

11　月から 12 月にかけては感染症を含めて、入院が増加したが、12 月中旬以降は再び減少に転じている。
◆インフルエンザ A：2 例（3 歳男児、3 歳女児）
◆COVID-19：3 例（0 歳 2 か月女児、0 歳 9 か月女児、2 歳男児）
◆パラインフルエンザウイルス気管支炎：1 例（1 歳男児）　◆hMPV 気管支炎：1 例（3 歳女児）
◆川崎病：1 例（5 歳男児）　◆熱性けいれん：3 例（1 歳男児、1 歳女児、3 歳女児）
◆高安動脈炎疑い：1 例（0 歳 7 か月女児、発熱の持続、白血球増加＜好中球優位＞、CRP 陽性、血沈亢進、抗菌薬不応、造影 CT で胸部・腹部大動脈の壁肥厚あり、山大小児科へ転院）
◆腫瘤形成性虫垂炎：1 例（14 歳女児、Retrocecal appendicitis が腫瘤を形成したものと考えた。抗菌薬による保存療法が奏功せず。腹腔鏡下ドレナージで軽快傾向）
◆腸重積症 1 例（1 歳男児、アデノウイルス陽性）

山口赤十字病院情報　(11/15～12/14)

コロナ、RS、hMPV は減ったがインフルエンザ、アデノが増えた。
◆RSウイルス：陽性例なし
◆インフルエンザ：流行が継続（陽性62例：全例A型、県への提出検体からH3：1人、H1pdm09：0人）
◆溶連菌感染症：少数見られる　◆ヘルパンギーナ：目立たず
◆アデノウイルス：増加傾向、咽頭炎、胃腸炎双方あり
◆感染性胃腸炎：上記アデノのほか今月ノロが増加　◆hMPV感染症：院内陽性例1人、入院2人
◆COVID-19：今月久々に新たな入院例あり　5類移行後累計115人
◆川崎病：2例（5歳女児：IVIg 2クール実施・CAL形成なし、2歳女児：7病日に熱が続くと紹介・4/6症状・すぐに解熱し経過を見ていたが11病日に落屑が出現し川崎病であったと判断・ASA開始）

下関地域感染症サーベイランス　(11/20～12/17)

◆新型コロナウイルス感染症：91例（15歳以上　53例）
◆インフルエンザ：1546例（B型：3例、A型2回目：4例　含む）
◆ヘルパンギーナ：2例　◆手足口病：8例　◆A群溶血性レンサ球菌咽頭炎：181例　◆突発疹：12例
◆感染性胃腸炎：315例　◆VT(-)大腸菌性腸炎：2例（O-6、O-18）　◆カンピロバクター腸炎：7例
◆ノロウイルス胃腸炎：43例　◆アデノウイルス胃腸炎：4例
◆咽頭結膜熱：155例　◆アデノウイルス扁桃炎：499例　◆RSウイルス感染症：5例
◆ヘルペス口内炎：3例

<u>＜済生会下関総合病院小児科 入院症例＞</u>

◆インフルエンザ：8 例（1 歳 0 か月～11 歳）　◆COVID-19：4 例（0 歳 5 か月～5 歳）
◆アデノウイルス咽頭扁桃炎：2 例（2 歳 11 か月、3 歳）
◆ノロウイルス胃腸炎：1 例（5 歳）　◆インフルエンザ菌肺炎：1 例（2 歳 7 か月）
◆ブドウ球菌性熱傷様皮膚症候群（SSSS）：1 例（1 歳 10 か月）　◆ヘルペス性歯肉口内炎：1 例（14 歳）
◆伝染性単核球症：1 例（5 歳）

岩国医療センター感染症事例　(11/20～12/17)

◆COVID-19：6名（成人51例）
◆EBウイルス感染症：2名
◆アデノウイルス咽頭炎：13名
◆インフルエンザA：59名（成人A：58例、B：１例）
◆hMPV：1名　◆手足口病：1例
◆溶連菌感染症：8名（溶連菌感染後急性糸球体腎炎：1例）
◆川崎病：4例（1歳：2例、2歳：2例）　◆IgA血管炎：2例

〔12月の多報告順位〕（○内数字は前回の順位）
1）①インフルエンザ
2）④感染性胃腸炎
3）②新型コロナウイルス感染症
4）③A群溶血性レンサ球菌咽頭炎
5）⑤咽頭結膜熱
6）⑥手足口病
7）⑨流行性角結膜炎
8）⑦突発性発しん
9）⑩水痘
10）ーRSウイルス感染症

注）月報中の患者報告数・定点当たり報告数について
週報において、定点医療機関から極端に多い（または少ない）数が報告されたものについては、感染症発生動向調査解析評価小委員会で検討を行い再集計した結果を掲載しています。

3. 各月の圏域別集計表（報告数・定点あたり報告数）

2023年1月圏域別集計表（報告数）（第50週～第2週）

	岩国	柳井	周南	防府	山口	宇部	萩	長門	下関	合計
	岩国市 和木町	柳井市 周防大島 上関町 田布施町 平生町	周南市 下松市 光市	防府市	山口市	宇部市 美祢市 山陽小野田市	萩市 阿武町	長門市	下関市	
インフルエンザ定点	**8**	**5**	**11**	**5**	**8**	**11**	**3**	**3**	**12**	**66**
インフルエンザ	81	25	103	62	99	94	5	16	125	610
小児科定点	**5**	**3**	**8**	**3**	**5**	**8**	**2**	**2**	**9**	**45**
RSウイルス感染症	3	8	23	7	2	45	2	0	18	108
咽頭結膜熱	11	1	2	4	0	2	0	0	4	24
A群溶血性レンサ球菌咽頭炎	8	0	13	3	4	1	0	0	8	37
感染性胃腸炎	169	22	218	17	92	139	14	6	81	758
水痘	0	0	5	1	2	1	0	0	0	9
手足口病	16	0	1	22	1	4	0	0	6	50
伝染性紅斑	0	0	0	1	0	0	0	0	2	3
突発性発しん	1	1	22	2	10	14	0	0	15	65
ヘルパンギーナ	0	1	0	7	3	17	2	0	8	38
流行性耳下腺炎	4	0	1	0	2	0	0	0	0	7
眼科定点	**1**	**1**	**1**	**1**	**1**	**1**	**0**	**1**	**2**	**9**
急性出血性結膜炎	0	0	0	0	0	0	0	0	0	0
流行性角結膜炎	0	13	2	0	2	0	0	1	2	20
基幹定点（週報）	**1**	**1**	**1**	**1**	**1**	**1**	**1**	**1**	**1**	**9**
クラミジア肺炎（オウム病は除く）	0	0	0	0	0	0	0	0	0	0
細菌性髄膜炎	0	0	0	0	0	0	0	0	0	0
マイコプラズマ肺炎	0	0	0	0	0	0	0	0	0	0
無菌性髄膜炎	0	0	0	0	0	0	0	0	0	0
感染性胃腸炎（ロタウイルス）	1	0	0	0	0	0	0	0	0	1
STD定点（月報/12月）	**2**	**0**	**2**	**2**	**1**	**2**	**1**	**0**	**2**	**12**
性器クラミジア感染症	2	0	7	0	4	2	1	0	13	29
性器ヘルペスウイルス感染症	0	0	4	0	0	0	0	0	1	5
尖圭コンジローマ	0	0	0	0	0	1	0	0	2	3
淋菌感染症	2	0	4	0	4	1	1	0	2	14
基幹定点（月報/12月）	**1**	**1**	**1**	**1**	**1**	**1**	**1**	**1**	**1**	**9**
メチシリン耐性黄色ブドウ球菌感染症	2	0	2	6	0	4	1	2	5	22
ペニシリン耐性肺炎球菌感染症	0	0	0	1	0	0	0	0	0	1
薬剤耐性緑膿菌感染症	0	0	0	0	0	0	0	0	0	0

2023年2月圏域別集計表（報告数）（第3週～第7週）

	岩国	柳井	周南	防府	山口	宇部	萩	長門	下関	合計
	岩国市 和木町	柳井市 周防大島 上関町 田布施町 平生町	周南市 下松市 光市	防府市	山口市	宇部市 美祢市 山陽小野田市	萩市 阿武町	長門市	下関市	
インフルエンザ定点	**8**	**5**	**11**	**5**	**8**	**11**	**3**	**3**	**12**	**66**
インフルエンザ	371	17	435	116	170	212	5	1	266	1,593
小児科定点	**5**	**3**	**8**	**3**	**5**	**8**	**2**	**2**	**9**	**45**
RSウイルス感染症	2	0	10	5	2	26	0	0	25	70
咽頭結膜熱	1	3	3	9	23	0	0	0	5	44
A群溶血性レンサ球菌咽頭炎	11	1	21	2	10	1	1	0	11	58
感染性胃腸炎	185	215	609	102	146	364	53	49	284	2,007
水痘	0	0	3	0	2	7	0	0	0	12
手足口病	0	0	0	2	11	1	0	0	3	17
伝染性紅斑	0	0	0	0	0	0	0	0	1	1
突発性発しん	0	1	24	10	5	12	0	1	13	66
ヘルパンギーナ	0	0	0	4	2	0	0	0	7	13
流行性耳下腺炎	0	0	0	0	2	0	0	1	1	4
眼科定点	**1**	**1**	**1**	**1**	**1**	**1**	**0**	**1**	**2**	**9**
急性出血性結膜炎	0	0	0	0	0	0	0	0	0	0
流行性角結膜炎	0	8	0	1	1	0	0	0	1	11
基幹定点（週報）	**1**	**1**	**1**	**1**	**1**	**1**	**1**	**1**	**1**	**9**
クラミジア肺炎（オウム病は除く）	0	0	0	0	0	0	0	0	0	0
細菌性髄膜炎	0	0	0	0	0	0	0	0	0	0
マイコプラズマ肺炎	2	0	0	0	0	0	0	0	0	2
無菌性髄膜炎	0	0	0	0	0	0	0	0	0	0
感染性胃腸炎（ロタウイルス）	0	0	0	0	0	0	0	0	0	0
STD定点（月報/1月）	**2**	**0**	**2**	**2**	**1**	**2**	**1**	**0**	**2**	**12**
性器クラミジア感染症	5	0	12	0	5	4	0	0	12	38
性器ヘルペスウイルス感染症	0	0	3	0	0	2	2	0	2	9
尖圭コンジローマ	0	0	2	0	1	0	1	0	2	6
淋菌感染症	4	0	4	0	4	0	0	0	6	18
基幹定点（月報/1月）	**1**	**1**	**1**	**1**	**1**	**1**	**1**	**1**	**1**	**9**
メチシリン耐性黄色ブドウ球菌感染症	2	0	2	6	0	5	1	8	7	31
ペニシリン耐性肺炎球菌感染症	0	0	0	3	0	0	0	0	0	3
薬剤耐性緑膿菌感染症	0	0	0	0	0	0	0	0	0	0

2023年3月圏域別集計表（報告数）（第8週～第10週）

	岩国	柳井	周南	防府	山口	宇部	萩	長門	下関	合計
	岩国市 和木町	柳井市 周防大島 上関町 田布施町 平生町	周南市 下松市 光市	防府市	山口市	宇部市 美祢市 山陽小野田市	萩市 阿武町	長門市	下関市	
インフルエンザ定点	**8**	**5**	**11**	**5**	**8**	**11**	**3**	**3**	**12**	**66**
インフルエンザ	820	134	167	94	56	103	1	95	220	1,690
小児科定点	**5**	**3**	**8**	**3**	**5**	**8**	**2**	**2**	**9**	**45**
RSウイルス感染症	4	0	3	0	1	9	0	0	12	29
咽頭結膜熱	1	2	3	5	0	0	0	0	8	19
A群溶血性レンサ球菌咽頭炎	2	2	18	2	1	5	0	0	4	34
感染性胃腸炎	82	97	327	72	150	192	49	23	191	1,183
水痘	1	0	3	0	0	0	0	0	1	5
手足口病	0	0	0	1	0	1	0	0	0	2
伝染性紅斑	0	0	0	0	0	0	0	0	1	1
突発性発しん	0	0	11	0	2	16	1	0	13	43
ヘルパンギーナ	0	0	0	4	0	1	0	0	12	17
流行性耳下腺炎	0	0	1	0	0	0	0	0	2	3
眼科定点	**1**	**1**	**1**	**1**	**1**	**1**	**0**	**1**	**2**	**9**
急性出血性結膜炎	0	0	0	0	0	0	0	0	0	0
流行性角結膜炎	0	1	1	0	0	0	0	0	0	2
基幹定点（週報）	**1**	**1**	**1**	**1**	**1**	**1**	**1**	**1**	**1**	**9**
クラミジア肺炎（オウム病は除く）	0	0	0	0	0	0	0	0	0	0
細菌性髄膜炎	0	0	0	0	0	0	0	0	0	0
マイコプラズマ肺炎	0	0	0	0	0	0	0	0	0	0
無菌性髄膜炎	0	0	0	0	0	1	0	0	0	1
感染性胃腸炎（ロタウイルス）	0	0	0	0	0	0	0	0	0	0
STD定点（月報/2月）	**2**	**0**	**2**	**2**	**1**	**2**	**1**	**0**	**2**	**12**
性器クラミジア感染症	8	0	6	0	6	1	1	0	6	28
性器ヘルペスウイルス感染症	0	0	4	0	0	1	1	0	4	10
尖圭コンジローマ	0	0	1	0	3	0	1	0	3	8
淋菌感染症	1	0	4	0	1	1	1	0	1	9
基幹定点（月報/2月）	**1**	**1**	**1**	**1**	**1**	**1**	**1**	**1**	**1**	**9**
メチシリン耐性黄色ブドウ球菌感染症	0	0	3	6	0	2	0	5	6	22
ペニシリン耐性肺炎球菌感染症	0	0	0	3	0	0	0	0	0	3
薬剤耐性緑膿菌感染症	0	0	0	0	0	0	0	0	1	1

2023年4月圏域別集計表（報告数）（第11週～第15週）

	岩国	柳井	周南	防府	山口	宇部	萩	長門	下関	合計
	岩国市 和木町	柳井市 周防大島 上関町 田布施町 平生町	周南市 下松市 光市	防府市	山口市	宇部市 美祢市 山陽小野田市	萩市 阿武町	長門市	下関市	
インフルエンザ定点	**8**	**5**	**11**	**5**	**8**	**11**	**3**	**3**	**12**	**66**
インフルエンザ	750	68	150	23	47	132	12	22	388	1,592
小児科定点	**5**	**3**	**8**	**3**	**5**	**8**	**2**	**2**	**9**	**45**
RSウイルス感染症	7	4	30	1	11	20	0	3	73	149
咽頭結膜熱	11	5	4	1	0	0	1	0	5	27
A群溶血性レンサ球菌咽頭炎	7	2	49	1	5	8	1	0	21	94
感染性胃腸炎	58	74	272	33	143	162	94	3	126	965
水痘	5	0	1	2	1	3	0	0	3	15
手足口病	0	1	1	1	0	1	0	1	1	6
伝染性紅斑	0	0	2	0	0	0	0	0	0	2
突発性発しん	0	2	21	5	10	24	0	3	20	85
ヘルパンギーナ	0	0	4	8	2	5	0	0	19	38
流行性耳下腺炎	0	0	3	0	0	0	0	0	1	4
眼科定点	**1**	**1**	**1**	**1**	**1**	**1**	**0**	**1**	**2**	**9**
急性出血性結膜炎	0	0	0	0	0	0	0	0	0	0
流行性角結膜炎	1	4	3	0	0	0	0	0	4	12
基幹定点（週報）	**1**	**1**	**1**	**1**	**1**	**1**	**1**	**1**	**1**	**9**
クラミジア肺炎（オウム病は除く）	0	0	0	0	0	0	0	0	0	0
細菌性髄膜炎	0	0	0	0	0	0	0	0	0	0
マイコプラズマ肺炎	1	0	0	0	0	0	0	0	0	1
無菌性髄膜炎	0	0	0	0	0	0	0	0	0	0
感染性胃腸炎（ロタウイルス）	0	0	0	0	0	0	0	0	0	0
STD定点（月報/3月）	**2**	**0**	**2**	**2**	**1**	**2**	**1**	**0**	**2**	**12**
性器クラミジア感染症	6	0	15	0	5	4	1	0	10	41
性器ヘルペスウイルス感染症	0	0	6	0	1	2	0	0	1	10
尖圭コンジローマ	0	0	2	0	0	0	1	0	2	5
淋菌感染症	4	0	4	0	1	1	0	0	4	14
基幹定点（月報/3月）	**1**	**1**	**1**	**1**	**1**	**1**	**1**	**1**	**1**	**9**
メチシリン耐性黄色ブドウ球菌感染症	3	0	2	22	0	4	1	6	6	44
ペニシリン耐性肺炎球菌感染症	0	0	0	0	0	0	0	0	0	0
薬剤耐性緑膿菌感染症	0	0	0	0	0	0	0	0	0	0

※第14週から定点数を変更しています。（宇部インフルエンザ定点数：10、宇部小児科定点数：6、
県全体インフルエンザ定点数：65、県全体小児科定点数：43）

2023年5月圏域別集計表（報告数）（第16週～第19週）

	岩国	柳井	周南	防府	山口	宇部	萩	長門	下関	合計
	岩国市 和木町	柳井市 周防大島 上関町 田布施町 平生町	周南市 下松市 光市	防府市	山口市	宇部市 美祢市 山陽小野田市	萩市 阿武町	長門市	下関市	
インフルエンザ定点（※1）	**8**	**5**	**11**	**5**	**8**	**10**	**3**	**3**	**12**	**65**
インフルエンザ	67	13	54	119	89	47	1	8	104	502
新型コロナウイルス感染症（※2）	19	8	24	5	16	12	4	3	11	102
小児科定点	**5**	**3**	**8**	**3**	**5**	**6**	**2**	**2**	**9**	**43**
RSウイルス感染症	39	2	34	1	14	40	4	0	163	297
咽頭結膜熱	7	0	15	3	0	0	0	0	5	30
A群溶血性レンサ球菌咽頭炎	42	6	68	1	7	3	0	1	14	142
感染性胃腸炎	42	41	235	35	76	134	64	12	71	710
水痘	5	0	4	0	0	5	0	0	8	22
手足口病	0	1	4	0	2	0	0	0	3	10
伝染性紅斑	0	0	1	0	0	3	0	0	0	4
突発性発しん	0	0	17	4	9	19	6	2	11	68
ヘルパンギーナ	0	1	16	3	6	27	2	5	43	103
流行性耳下腺炎	1	0	1	0	4	0	0	0	1	7
眼科定点	**1**	**1**	**1**	**1**	**1**	**1**	**0**	**1**	**2**	**9**
急性出血性結膜炎	0	0	0	0	0	0	0	0	0	0
流行性角結膜炎	0	3	2	0	1	0	0	0	0	6
基幹定点（週報）	**1**	**1**	**1**	**1**	**1**	**1**	**1**	**1**	**1**	**9**
クラミジア肺炎（オウム病は除く）	0	0	0	0	0	0	0	0	0	0
細菌性髄膜炎	0	0	0	0	0	0	0	0	0	0
マイコプラズマ肺炎	0	0	0	0	0	0	0	0	0	0
無菌性髄膜炎	0	0	0	0	0	0	0	0	0	0
感染性胃腸炎（ロタウイルス）	0	0	0	0	0	0	0	0	0	0
STD定点（月報/4月）	**2**	**0**	**2**	**2**	**1**	**2**	**1**	**0**	**2**	**12**
性器クラミジア感染症	3	0	12	1	8	0	1	0	5	30
性器ヘルペスウイルス感染症	0	0	3	0	0	2	1	0	1	7
尖圭コンジローマ	0	0	2	0	0	0	0	0	4	6
淋菌感染症	1	0	9	0	1	0	0	0	1	12
基幹定点（月報/4月）	**1**	**1**	**1**	**1**	**1**	**1**	**1**	**1**	**1**	**9**
メチシリン耐性黄色ブドウ球菌感染症	0	3	1	7	0	2	0	10	2	25
ペニシリン耐性肺炎球菌感染症	0	0	0	0	0	0	0	0	0	0
薬剤耐性緑膿菌感染症	0	0	0	0	0	0	0	0	0	0

※1：第19週から定点数名称が「インフルエンザ／COVID-19定点」に変更されています。
　　また、第18週から定点数を変更しています。（下関：13、周南：12、県全体：67）
※2：第19週分のみの報告数です。

2023年6月圏域別集計表（報告数）（第20週～第24週）

	岩国	柳井	周南	防府	山口	宇部	萩	長門	下関	合計
	岩国市 和木町	柳井市 周防大島 上関町 田布施町 平生町	周南市 下松市 光市	防府市	山口市	宇部市 美祢市 山陽小野田市	萩市 阿武町	長門市	下関市	
インフルエンザ定点	**8**	**5**	**12**	**5**	**8**	**10**	**3**	**3**	**13**	**67**
インフルエンザ	110	112	274	60	18	108	0	3	72	757
新型コロナウイルス感染症	232	94	192	97	153	99	6	60	156	1,089
小児科定点	**5**	**3**	**8**	**3**	**5**	**6**	**2**	**2**	**9**	**43**
RSウイルス感染症	230	11	177	53	54	245	68	21	401	1,260
咽頭結膜熱	17	6	21	16	1	0	0	0	5	66
A群溶血性レンサ球菌咽頭炎	81	21	99	2	7	20	1	0	36	267
感染性胃腸炎	53	96	488	38	101	270	53	4	146	1,249
水痘	1	2	16	3	1	2	0	3	2	30
手足口病	44	8	24	2	8	66	0	0	3	155
伝染性紅斑	0	0	0	0	1	1	0	0	1	3
突発性発しん	2	4	26	9	12	18	0	0	14	85
ヘルパンギーナ	3	9	134	18	76	82	58	14	107	501
流行性耳下腺炎	1	1	4	1	0	1	0	0	9	17
眼科定点	**1**	**1**	**1**	**1**	**1**	**1**	**0**	**1**	**2**	**9**
急性出血性結膜炎	0	0	0	0	0	0	0	0	0	0
流行性角結膜炎	1	12	3	0	0	4	0	0	0	20
基幹定点（週報）	**1**	**1**	**1**	**1**	**1**	**1**	**1**	**1**	**1**	**9**
クラミジア肺炎（オウム病は除く）	0	0	0	0	0	0	0	0	0	0
細菌性髄膜炎	0	0	0	0	1	0	0	0	0	1
マイコプラズマ肺炎	2	0	0	0	0	0	0	6	0	8
無菌性髄膜炎	0	0	0	0	1	0	0	0	0	1
感染性胃腸炎（ロタウイルス）	0	0	0	0	0	0	0	0	0	0
STD定点（月報/5月）	**2**	**0**	**2**	**2**	**1**	**2**	**1**	**0**	**2**	**12**
性器クラミジア感染症	10	0	7	1	3	1	2	0	11	35
性器ヘルペスウイルス感染症	0	0	2	0	1	0	0	0	0	3
尖圭コンジローマ	0	0	1	0	1	1	0	0	2	5
淋菌感染症	1	0	2	0	3	0	0	0	5	11
基幹定点（月報/5月）	**1**	**1**	**1**	**1**	**1**	**1**	**1**	**1**	**1**	**9**
メチシリン耐性黄色ブドウ球菌感染症	0	10	1	6	0	2	0	4	4	27
ペニシリン耐性肺炎球菌感染症	0	0	0	0	0	0	0	0	0	0
薬剤耐性緑膿菌感染症	0	0	0	0	0	0	0	0	0	0

2023年7月圏域別集計表（報告数）（第25週～第28週）

	岩国	柳井	周南	防府	山口	宇部	萩	長門	下関	合計
	岩国市 和木町	柳井市 周防大島 上関町 田布施町 平生町	周南市 下松市 光市	防府市	山口市	宇部市 美祢市 山陽小野田市	萩市 阿武町	長門市	下関市	
インフルエンザ定点	**8**	**5**	**12**	**5**	**8**	**10**	**3**	**3**	**13**	**67**
インフルエンザ	7	2	330	4	6	119	1	7	276	752
新型コロナウイルス感染症	403	115	302	212	313	234	33	38	380	2,030
小児科定点	**5**	**3**	**8**	**3**	**5**	**6**	**2**	**2**	**9**	**43**
RSウイルス感染症	168	9	302	76	81	302	55	18	109	1,120
咽頭結膜熱	13	1	13	9	0	2	0	0	2	40
A群溶血性レンサ球菌咽頭炎	111	26	64	1	0	23	1	1	16	243
感染性胃腸炎	19	41	283	12	67	173	46	5	52	698
水痘	0	0	1	0	0	0	0	1	3	5
手足口病	43	5	70	41	28	201	1	13	29	431
伝染性紅斑	0	0	0	0	0	1	0	0	0	1
突発性発しん	0	2	10	4	6	11	2	2	13	50
ヘルパンギーナ	23	12	125	62	79	220	39	0	132	692
流行性耳下腺炎	12	1	0	1	0	7	0	0	5	26
眼科定点	**1**	**1**	**1**	**1**	**1**	**1**	**0**	**1**	**2**	**9**
急性出血性結膜炎	0	0	0	0	0	0	0	0	0	0
流行性角結膜炎	1	1	0	0	2	1	0	0	2	7
基幹定点（週報）	**1**	**1**	**1**	**1**	**1**	**1**	**1**	**1**	**1**	**9**
クラミジア肺炎（オウム病は除く）	0	0	0	0	0	0	0	0	0	0
細菌性髄膜炎	0	0	0	0	0	0	0	0	0	0
マイコプラズマ肺炎	2	0	0	0	0	0	0	7	0	9
無菌性髄膜炎	0	0	0	0	0	1	0	0	0	1
感染性胃腸炎（ロタウイルス）	0	0	0	0	0	0	0	0	0	0
STD定点（月報/6月）	**2**	**0**	**2**	**2**	**1**	**2**	**1**	**0**	**2**	**12**
性器クラミジア感染症	9	0	10	2	4	0	1	0	7	33
性器ヘルペスウイルス感染症	0	0	4	0	0	0	2	0	6	12
尖圭コンジローマ	0	0	5	0	0	1	0	0	2	8
淋菌感染症	4	0	5	0	3	1	0	0	1	14
基幹定点（月報/6月）	**1**	**1**	**1**	**1**	**1**	**1**	**1**	**1**	**1**	**9**
メチシリン耐性黄色ブドウ球菌感染症	1	5	3	9	0	1	2	10	3	34
ペニシリン耐性肺炎球菌感染症	0	0	0	1	0	1	0	0	0	2
薬剤耐性緑膿菌感染症	0	0	0	0	0	0	0	0	0	0

2023年8月圏域別集計表（報告数）（第29週～第32週）

	岩国	柳井	周南	防府	山口	宇部	萩	長門	下関	合計
	岩国市 和木町	柳井市 周防大島 上関町 田布施町 平生町	周南市 下松市 光市	防府市	山口市	宇部市 美祢市 山陽小野田市	萩市 阿武町	長門市	下関市	
インフルエンザ／COVID-19定点	**8**	**5**	**12**	**5**	**8**	**10**	**3**	**3**	**13**	**67**
インフルエンザ	55	2	128	42	74	157	86	6	158	708
新型コロナウイルス感染症	745	263	774	425	778	592	112	260	724	4,673
小児科定点	**5**	**3**	**8**	**3**	**5**	**6**	**2**	**2**	**9**	**43**
RSウイルス感染症	39	3	118	61	33	145	29	8	64	500
咽頭結膜熱	1	0	4	3	1	1	0	0	1	11
A群溶血性レンサ球菌咽頭炎	98	7	25	2	3	34	0	1	17	187
感染性胃腸炎	13	10	191	13	56	153	31	2	35	504
水痘	0	1	0	6	0	0	1	1	3	12
手足口病	47	20	144	102	57	70	10	15	97	562
伝染性紅斑	0	0	0	0	0	8	0	0	0	8
突発性発しん	0	1	14	4	4	11	4	1	14	53
ヘルパンギーナ	11	39	141	55	54	65	7	11	80	463
流行性耳下腺炎	11	1	1	1	0	1	0	0	2	17
眼科定点	**1**	**1**	**1**	**1**	**1**	**1**	**0**	**1**	**2**	**9**
急性出血性結膜炎	0	0	0	0	0	0	0	0	0	0
流行性角結膜炎	0	3	1	0	0	0	0	0	1	5
基幹定点（週報）	**1**	**1**	**1**	**1**	**1**	**1**	**1**	**1**	**1**	**9**
クラミジア肺炎（オウム病は除く）	0	0	0	0	0	0	0	0	0	0
細菌性髄膜炎	0	0	0	0	0	0	0	0	0	0
マイコプラズマ肺炎	0	0	0	0	0	0	0	3	0	3
無菌性髄膜炎	0	0	0	0	0	0	0	0	0	0
感染性胃腸炎（ロタウイルス）	0	0	0	0	0	0	0	0	0	0
STD定点（月報/7月）	**2**	**0**	**2**	**2**	**1**	**2**	**1**	**0**	**2**	**12**
性器クラミジア感染症	12	0	14	0	7	0	1	0	5	39
性器ヘルペスウイルス感染症	0	0	2	0	0	1	2	0	4	9
尖圭コンジローマ	0	0	1	0	1	2	0	0	6	10
淋菌感染症	2	0	6	0	2	0	0	0	2	12
基幹定点（月報/7月）	**1**	**1**	**1**	**1**	**1**	**1**	**1**	**1**	**1**	**9**
メチシリン耐性黄色ブドウ球菌感染症	0	4	1	14	0	3	0	7	4	33
ペニシリン耐性肺炎球菌感染症	0	0	0	4	0	0	0	0	0	4
薬剤耐性緑膿菌感染症	0	0	0	0	0	0	0	0	0	0

※第32週から定点数を変更しています。（周南インフルエンザ／COVID-19定点数：11、周南小児科定点

2023年9月圏域別集計表（報告数）（第33週～第37週）

	岩国	柳井	周南	防府	山口	宇部	萩	長門	下関	合計
	岩国市 和木町	柳井市 周防大島 上関町 田布施町 平生町	周南市 下松市 光市	防府市	山口市	宇部市 美祢市 山陽小野田市	萩市 阿武町	長門市	下関市	
インフルエンザ定点	**8**	**5**	**11**	**5**	**8**	**10**	**3**	**3**	**13**	**66**
インフルエンザ	53	40	306	32	333	479	14	12	321	1,590
新型コロナウイルス感染症	880	346	892	537	804	843	174	224	840	5,540
小児科定点	**5**	**3**	**7**	**3**	**5**	**6**	**2**	**2**	**9**	**42**
RSウイルス感染症	11	0	22	11	4	33	2	21	67	171
咽頭結膜熱	11	12	10	3	1	12	0	0	10	59
A群溶血性レンサ球菌咽頭炎	110	4	57	5	3	15	0	1	24	219
感染性胃腸炎	48	13	206	30	65	170	65	5	82	684
水痘	3	1	2	0	2	2	0	0	4	14
手足口病	24	17	156	34	53	30	24	10	66	414
伝染性紅斑	0	0	0	0	0	1	0	0	0	1
突発性発しん	2	1	17	6	14	15	3	2	15	75
ヘルパンギーナ	7	5	68	11	14	44	10	5	58	222
流行性耳下腺炎	1	0	1	1	0	0	0	0	0	3
眼科定点	**1**	**1**	**1**	**1**	**1**	**1**	**0**	**1**	**2**	**9**
急性出血性結膜炎	0	0	0	0	0	0	0	0	0	0
流行性角結膜炎	0	9	1	0	3	0	0	0	1	14
基幹定点（週報）	**1**	**1**	**1**	**1**	**1**	**1**	**1**	**1**	**1**	**9**
クラミジア肺炎（オウム病は除く）	0	0	0	0	0	0	0	0	0	0
細菌性髄膜炎	0	0	1	0	0	0	0	0	0	1
マイコプラズマ肺炎	1	0	0	0	0	0	0	1	0	2
無菌性髄膜炎	0	0	0	0	1	0	0	0	0	1
感染性胃腸炎（ロタウイルス）	0	0	0	0	0	0	0	0	0	0
STD定点（月報/8月）	**2**	**0**	**2**	**2**	**1**	**2**	**1**	**0**	**2**	**12**
性器クラミジア感染症	6	0	8	0	5	3	0	0	6	28
性器ヘルペスウイルス感染症	0	0	8	0	0	0	2	0	2	12
尖圭コンジローマ	0	0	4	0	1	0	0	0	3	8
淋菌感染症	3	0	1	0	3	3	0	0	5	15
基幹定点（月報/8月）	**1**	**1**	**1**	**1**	**1**	**1**	**1**	**1**	**1**	**9**
メチシリン耐性黄色ブドウ球菌感染症	1	6	2	12	0	2	2	7	4	36
ペニシリン耐性肺炎球菌感染症	0	0	0	2	0	0	0	0	0	2
薬剤耐性緑膿菌感染症	0	0	0	0	0	0	0	0	0	0

2023年10月圏域別集計表（報告数）（第38週～第41週）

	岩国	柳井	周南	防府	山口	宇部	萩	長門	下関	合計
	岩国市 和木町	柳井市 周防大島 上関町 田布施町 平生町	周南市 下松市 光市	防府市	山口市	宇部市 美祢市 山陽小野田市	萩市 阿武町	長門市	下関市	
インフルエンザ定点	**8**	**5**	**12**	**5**	**8**	**10**	**3**	**3**	**13**	**67**
インフルエンザ	328	210	786	378	1,023	820	98	54	784	4,481
新型コロナウイルス感染症	265	203	301	151	302	266	46	105	252	1,891
小児科定点	**5**	**3**	**8**	**3**	**5**	**6**	**2**	**2**	**9**	**43**
RSウイルス感染症	0	0	5	1	0	3	1	2	11	23
咽頭結膜熱	11	14	22	2	2	19	0	0	27	97
A群溶血性レンサ球菌咽頭炎	123	3	85	6	15	44	3	2	45	326
感染性胃腸炎	15	5	172	16	42	107	41	2	69	469
水痘	0	1	0	12	2	0	0	0	0	15
手足口病	25	10	115	19	74	9	15	1	54	322
伝染性紅斑	0	0	1	0	0	0	0	0	0	1
突発性発しん	1	5	18	1	7	13	3	1	13	62
ヘルパンギーナ	9	0	49	6	22	17	15	4	27	149
流行性耳下腺炎	1	1	9	0	0	0	0	0	0	11
眼科定点	**1**	**1**	**1**	**1**	**1**	**1**	**0**	**1**	**2**	**9**
急性出血性結膜炎	0	0	0	0	0	0	0	0	0	0
流行性角結膜炎	2	4	2	0	2	2	0	0	1	13
基幹定点（週報）	**1**	**1**	**1**	**1**	**1**	**1**	**1**	**1**	**1**	**9**
クラミジア肺炎（オウム病は除く）	0	0	0	0	0	0	0	0	0	0
細菌性髄膜炎	0	0	0	0	0	0	0	0	0	0
マイコプラズマ肺炎	3	0	0	0	0	0	0	0	0	3
無菌性髄膜炎	0	0	0	0	0	0	0	0	0	0
感染性胃腸炎（ロタウイルス）	0	0	0	0	0	0	0	0	0	0
STD定点（月報/9月）	**2**	**0**	**2**	**2**	**1**	**2**	**1**	**0**	**2**	**12**
性器クラミジア感染症	11	0	11	1	9	4	4	0	4	44
性器ヘルペスウイルス感染症	0	0	5	0	0	1	1	0	5	12
尖圭コンジローマ	0	0	2	0	1	3	0	0	4	10
淋菌感染症	1	0	7	0	1	1	0	0	2	12
基幹定点（月報/9月）	**1**	**1**	**1**	**1**	**1**	**1**	**1**	**1**	**1**	**9**
メチシリン耐性黄色ブドウ球菌感染症	3	2	1	9	1	4	0	9	8	37
ペニシリン耐性肺炎球菌感染症	0	0	0	4	0	0	0	0	0	4
薬剤耐性緑膿菌感染症	0	0	0	0	0	0	1	0	0	1

2023年11月圏域別集計表（報告数）（第42週～第46週）

	岩国	柳井	周南	防府	山口	宇部	萩	長門	下関	合計
	岩国市 和木町	柳井市 周防大島 上関町 田布施町 平生町	周南市 下松市 光市	防府市	山口市	宇部市 美祢市 山陽小野田市	萩市 阿武町	長門市	下関市	
インフルエンザ定点	**8**	**5**	**11**	**5**	**8**	**11**	**3**	**3**	**12**	**66**
インフルエンザ	0	0	0	0	1	0	0	0	0	1
小児科定点	**5**	**3**	**8**	**3**	**5**	**8**	**2**	**2**	**9**	**45**
RSウイルス感染症	14	2	167	76	3	103	10	12	4	391
咽頭結膜熱	0	1	0	0	0	0	0	0	6	7
A群溶血性レンサ球菌咽頭炎	3	1	5	5	2	2	0	0	4	22
感染性胃腸炎	34	17	90	10	32	69	4	0	36	292
水痘	0	0	3	0	0	1	0	0	2	6
手足口病	8	4	31	13	5	9	1	0	15	86
伝染性紅斑	0	0	0	0	0	1	0	0	1	2
突発性発しん	2	2	13	2	11	15	3	1	13	62
ヘルパンギーナ	1	0	9	8	10	38	4	0	20	90
流行性耳下腺炎	0	0	1	1	3	1	0	0	1	7
眼科定点	**1**	**1**	**1**	**1**	**1**	**1**	**0**	**1**	**2**	**9**
急性出血性結膜炎	0	0	0	0	0	0	0	0	0	0
流行性角結膜炎	0	2	1	2	0	0	0	0	0	5
基幹定点（週報）	**1**	**1**	**1**	**1**	**1**	**1**	**1**	**1**	**1**	**9**
クラミジア肺炎（オウム病は除く）	0	0	0	0	0	0	0	0	0	0
細菌性髄膜炎	0	0	1	0	0	0	0	0	0	1
マイコプラズマ肺炎	0	0	0	0	0	0	0	0	0	0
無菌性髄膜炎	0	0	0	0	0	0	0	0	0	0
感染性胃腸炎（ロタウイルス）	0	0	0	0	0	0	0	0	0	0
STD定点（月報/10月）	**2**	**0**	**2**	**2**	**1**	**2**	**1**	**0**	**2**	**12**
性器クラミジア感染症	6	0	8	1	10	4	1	0	8	38
性器ヘルペスウイルス感染症	0	0	2	0	0	1	0	0	2	5
尖圭コンジローマ	0	0	2	0	2	1	1	0	2	8
淋菌感染症	1	0	2	0	6	0	0	0	3	12
基幹定点（月報/10月）	**1**	**1**	**1**	**1**	**1**	**1**	**1**	**1**	**1**	**9**
メチシリン耐性黄色ブドウ球菌感染症	3	0	1	6	0	2	1	5	6	24
ペニシリン耐性肺炎球菌感染症	0	0	0	1	0	0	0	0	0	1
薬剤耐性緑膿菌感染症	0	0	0	0	0	0	0	0	0	0

2023年12月圏域別集計表（報告数）（第47週～第50週）

	岩国	柳井	周南	防府	山口	宇部	萩	長門	下関	合計
	岩国市 和木町	柳井市 周防大島 上関町 田布施町 平生町	周南市 下松市 光市	防府市	山口市	宇部市 美祢市 山陽小野田市	萩市 阿武町	長門市	下関市	
インフルエンザ定点	**8**	**5**	**12**	**5**	**8**	**10**	**3**	**3**	**13**	**67**
インフルエンザ	764	511	1,516	835	1,266	1,379	193	229	1,185	7,878
新型コロナウイルス感染症	122	44	202	107	173	134	7	22	153	964
小児科定点	**5**	**3**	**8**	**3**	**5**	**6**	**2**	**2**	**9**	**43**
RSウイルス感染症	0	0	0	0	0	5	0	0	5	10
咽頭結膜熱	73	21	113	71	33	47	1	0	127	486
A群溶血性レンサ球菌咽頭炎	208	17	141	16	27	135	40	29	146	759
感染性胃腸炎	68	8	283	47	123	322	111	2	161	1,125
水痘	5	4	5	1	1	3	0	2	4	25
手足口病	11	1	7	24	2	16	0	0	2	63
伝染性紅斑	0	0	0	0	0	1	0	0	0	1
突発性発しん	0	1	13	6	6	9	3	0	6	44
ヘルパンギーナ	0	0	1	0	0	6	0	0	1	8
流行性耳下腺炎	0	1	0	0	0	0	0	0	1	2
眼科定点	**1**	**1**	**1**	**1**	**1**	**1**	**0**	**1**	**2**	**9**
急性出血性結膜炎	0	0	0	0	0	0	0	0	0	0
流行性角結膜炎	1	32	0	0	0	0	0	1	11	45
基幹定点（週報）	**1**	**1**	**1**	**1**	**1**	**1**	**1**	**1**	**1**	**9**
クラミジア肺炎（オウム病は除く）	0	0	0	0	0	0	0	0	0	0
細菌性髄膜炎	0	0	0	0	0	0	0	0	0	0
マイコプラズマ肺炎	2	0	0	0	0	0	0	0	0	2
無菌性髄膜炎	0	0	0	0	0	0	0	0	0	0
感染性胃腸炎（ロタウイルス）	0	0	0	0	0	0	0	0	0	0
STD定点（月報/11月）	**2**	**0**	**2**	**2**	**1**	**2**	**1**	**0**	**2**	**12**
性器クラミジア感染症	4	0	11	1	4	4	2	0	6	32
性器ヘルペスウイルス感染症	0	0	1	0	0	2	1	0	2	6
尖圭コンジローマ	0	0	2	0	1	3	0	0	4	10
淋菌感染症	0	0	1	0	0	2	0	0	2	5
基幹定点（月報/11月）	**1**	**1**	**1**	**1**	**1**	**1**	**1**	**1**	**1**	**9**
メチシリン耐性黄色ブドウ球菌感染症	2	3	1	5	2	5	1	4	1	24
ペニシリン耐性肺炎球菌感染症	0	0	0	0	0	0	0	0	0	0
薬剤耐性緑膿菌感染症	0	0	0	0	0	0	0	0	0	0

2023年1月圏域別集計表（定点当たり報告数）（第50週～第2週）

	岩国	柳井	周南	防府	山口	宇部	萩	長門	下関	合計
	岩国市 和木町	柳井市 周防大島 上関町 田布施町 平生町	周南市 下松市 光市	防府市	山口市	宇部市 美祢市 山陽小野田市	萩市 阿武町	長門市	下関市	
インフルエンザ定点	**8**	**5**	**11**	**5**	**8**	**11**	**3**	**3**	**12**	**66**
インフルエンザ	10.13	5.00	9.36	12.40	12.38	8.55	1.67	5.33	10.42	9.24
小児科定点	**5**	**3**	**8**	**3**	**5**	**8**	**2**	**2**	**9**	**45**
RSウイルス感染症	0.60	2.67	2.88	2.33	0.40	5.63	1.00	0.00	2.00	2.40
咽頭結膜熱	2.20	0.33	0.25	1.33	0.00	0.25	0.00	0.00	0.44	0.53
A群溶血性レンサ球菌咽頭炎	1.60	0.00	1.63	1.00	0.80	0.13	0.00	0.00	0.89	0.82
感染性胃腸炎	33.80	7.33	27.25	5.67	18.40	17.38	7.00	3.00	9.00	16.84
水痘	0.00	0.00	0.63	0.33	0.40	0.13	0.00	0.00	0.00	0.20
手足口病	3.20	0.00	0.13	7.33	0.20	0.50	0.00	0.00	0.67	1.11
伝染性紅斑	0.00	0.00	0.00	0.33	0.00	0.00	0.00	0.00	0.22	0.07
突発性発しん	0.20	0.33	2.75	0.67	2.00	1.75	0.00	0.00	1.67	1.44
ヘルパンギーナ	0.00	0.33	0.00	2.33	0.60	2.13	1.00	0.00	0.89	0.84
流行性耳下腺炎	0.80	0.00	0.13	0.00	0.40	0.00	0.00	0.00	0.00	0.16
眼科定点	**1**	**1**	**1**	**1**	**1**	**1**	**0**	**1**	**2**	**9**
急性出血性結膜炎	0.00	0.00	0.00	0.00	0.00	0.00	－	0.00	0.00	0.00
流行性角結膜炎	0.00	13.00	2.00	0.00	2.00	0.00	－	1.00	1.00	2.22
基幹定点（週報）	**1**	**1**	**1**	**1**	**1**	**1**	**1**	**1**	**1**	**9**
クラミジア肺炎（オウム病は除く）	0.00	0.00	0.00	0.00	0.00	0.00	0.00	0.00	0.00	0.00
細菌性髄膜炎	0.00	0.00	0.00	0.00	0.00	0.00	0.00	0.00	0.00	0.00
マイコプラズマ肺炎	0.00	0.00	0.00	0.00	0.00	0.00	0.00	0.00	0.00	0.00
無菌性髄膜炎	0.00	0.00	0.00	0.00	0.00	0.00	0.00	0.00	0.00	0.00
感染性胃腸炎（ロタウイルス）	1.00	0.00	0.00	0.00	0.00	0.00	0.00	0.00	0.00	0.11
STD定点（月報/12月）	**2**	**0**	**2**	**2**	**1**	**2**	**1**	**0**	**2**	**12**
性器クラミジア感染症	1.00	－	3.50	0.00	4.00	1.00	1.00	－	6.50	2.42
性器ヘルペスウイルス感染症	0.00	－	2.00	0.00	0.00	0.00	0.00	－	0.50	0.42
尖圭コンジローマ	0.00	－	0.00	0.00	0.00	0.50	0.00	－	1.00	0.25
淋菌感染症	1.00	－	2.00	0.00	4.00	0.50	1.00	－	1.00	1.17
基幹定点（月報/12月）	**1**	**1**	**1**	**1**	**1**	**1**	**1**	**1**	**1**	**9**
メチシリン耐性黄色ブドウ球菌感染症	2.00	0.00	2.00	6.00	0.00	4.00	1.00	2.00	5.00	2.44
ペニシリン耐性肺炎球菌感染症	0.00	0.00	0.00	1.00	0.00	0.00	0.00	0.00	0.00	0.11
薬剤耐性緑膿菌感染症	0.00	0.00	0.00	0.00	0.00	0.00	0.00	0.00	0.00	0.00

2023年2月圏域別集計表（定点当たり報告数）（第3週～第7週）

	岩国	柳井	周南	防府	山口	宇部	萩	長門	下関	合計
	岩国市 和木町	柳井市 周防大島 上関町 田布施町 平生町	周南市 下松市 光市	防府市	山口市	宇部市 美祢市 山陽小野田市	萩市 阿武町	長門市	下関市	
インフルエンザ定点	**8**	**5**	**11**	**5**	**8**	**11**	**3**	**3**	**12**	**66**
インフルエンザ	46.38	3.40	39.55	23.20	21.25	19.27	1.67	0.33	22.17	24.14
小児科定点	**5**	**3**	**8**	**3**	**5**	**8**	**2**	**2**	**9**	**45**
RSウイルス感染症	0.40	0.00	1.25	1.67	0.40	3.25	0.00	0.00	2.78	1.56
咽頭結膜熱	0.20	1.00	0.38	3.00	4.60	0.00	0.00	0.00	0.56	0.98
A群溶血性レンサ球菌咽頭炎	2.20	0.33	2.63	0.67	2.00	0.13	0.50	0.00	1.22	1.29
感染性胃腸炎	37.00	71.67	76.13	34.00	29.20	45.50	26.50	24.50	31.56	44.60
水痘	0.00	0.00	0.38	0.00	0.40	0.88	0.00	0.00	0.00	0.27
手足口病	0.00	0.00	0.00	0.67	2.20	0.13	0.00	0.00	0.33	0.38
伝染性紅斑	0.00	0.00	0.00	0.00	0.00	0.00	0.00	0.00	0.11	0.02
突発性発しん	0.00	0.33	3.00	3.33	1.00	1.50	0.00	0.50	1.44	1.47
ヘルパンギーナ	0.00	0.00	0.00	1.33	0.40	0.00	0.00	0.00	0.78	0.29
流行性耳下腺炎	0.00	0.00	0.00	0.00	0.40	0.00	0.00	0.50	0.11	0.09
眼科定点	**1**	**1**	**1**	**1**	**1**	**1**	**0**	**1**	**2**	**9**
急性出血性結膜炎	0.00	0.00	0.00	0.00	0.00	0.00	－	0.00	0.00	0.00
流行性角結膜炎	0.00	8.00	0.00	1.00	1.00	0.00	－	0.00	0.50	1.22
基幹定点（週報）	**1**	**1**	**1**	**1**	**1**	**1**	**1**	**1**	**1**	**9**
クラミジア肺炎（オウム病は除く）	0.00	0.00	0.00	0.00	0.00	0.00	0.00	0.00	0.00	0.00
細菌性髄膜炎	0.00	0.00	0.00	0.00	0.00	0.00	0.00	0.00	0.00	0.00
マイコプラズマ肺炎	2.00	0.00	0.00	0.00	0.00	0.00	0.00	0.00	0.00	0.22
無菌性髄膜炎	0.00	0.00	0.00	0.00	0.00	0.00	0.00	0.00	0.00	0.00
感染性胃腸炎（ロタウイルス）	0.00	0.00	0.00	0.00	0.00	0.00	0.00	0.00	0.00	0.00
STD定点（月報/1月）	**2**	**0**	**2**	**2**	**1**	**2**	**1**	**0**	**2**	**12**
性器クラミジア感染症	2.50	－	6.00	0.00	5.00	2.00	0.00	－	6.00	3.17
性器ヘルペスウイルス感染症	0.00	－	1.50	0.00	0.00	1.00	2.00	－	1.00	0.75
尖圭コンジローマ	0.00	－	1.00	0.00	1.00	0.00	1.00	－	1.00	0.50
淋菌感染症	2.00	－	2.00	0.00	4.00	0.00	0.00	－	3.00	1.50
基幹定点（月報/1月）	**1**	**1**	**1**	**1**	**1**	**1**	**1**	**1**	**1**	**9**
メチシリン耐性黄色ブドウ球菌感染症	2.00	0.00	2.00	6.00	0.00	5.00	1.00	8.00	7.00	3.44
ペニシリン耐性肺炎球菌感染症	0.00	0.00	0.00	3.00	0.00	0.00	0.00	0.00	0.00	0.33
薬剤耐性緑膿菌感染症	0.00	0.00	0.00	0.00	0.00	0.00	0.00	0.00	0.00	0.00

2023年3月圏域別集計表（定点当たり報告数）（第8週～第10週）

	岩国	柳井	周南	防府	山口	宇部	萩	長門	下関	合計
	岩国市 和木町	柳井市 周防大島 上関町 田布施町 平生町	周南市 下松市 光市	防府市	山口市	宇部市 美祢市 山陽小野田市	萩市 阿武町	長門市	下関市	
インフルエンザ定点	**8**	**5**	**11**	**5**	**8**	**11**	**3**	**3**	**12**	**66**
インフルエンザ	102.50	26.80	15.18	18.80	7.00	9.36	0.33	31.67	18.33	25.61
小児科定点	**5**	**3**	**8**	**3**	**5**	**8**	**2**	**2**	**9**	**45**
RSウイルス感染症	0.80	0.00	0.38	0.00	0.20	1.13	0.00	0.00	1.33	0.64
咽頭結膜熱	0.20	0.67	0.38	1.67	0.00	0.00	0.00	0.00	0.89	0.42
A群溶血性レンサ球菌咽頭炎	0.40	0.67	2.25	0.67	0.20	0.63	0.00	0.00	0.44	0.76
感染性胃腸炎	16.40	32.33	40.88	24.00	30.00	24.00	24.50	11.50	21.22	26.29
水痘	0.20	0.00	0.38	0.00	0.00	0.00	0.00	0.00	0.11	0.11
手足口病	0.00	0.00	0.00	0.33	0.00	0.13	0.00	0.00	0.00	0.04
伝染性紅斑	0.00	0.00	0.00	0.00	0.00	0.00	0.00	0.00	0.11	0.02
突発性発しん	0.00	0.00	1.38	0.00	0.40	2.00	0.50	0.00	1.44	0.96
ヘルパンギーナ	0.00	0.00	0.00	1.33	0.00	0.13	0.00	0.00	1.33	0.38
流行性耳下腺炎	0.00	0.00	0.13	0.00	0.00	0.00	0.00	0.00	0.22	0.07
眼科定点	**1**	**1**	**1**	**1**	**1**	**1**	**0**	**1**	**2**	**9**
急性出血性結膜炎	0.00	0.00	0.00	0.00	0.00	0.00	－	0.00	0.00	0.00
流行性角結膜炎	0.00	1.00	1.00	0.00	0.00	0.00	－	0.00	0.00	0.22
基幹定点（週報）	**1**	**1**	**1**	**1**	**1**	**1**	**1**	**1**	**1**	**9**
クラミジア肺炎（オウム病は除く）	0.00	0.00	0.00	0.00	0.00	0.00	0.00	0.00	0.00	0.00
細菌性髄膜炎	0.00	0.00	0.00	0.00	0.00	0.00	0.00	0.00	0.00	0.00
マイコプラズマ肺炎	0.00	0.00	0.00	0.00	0.00	0.00	0.00	0.00	0.00	0.00
無菌性髄膜炎	0.00	0.00	0.00	0.00	0.00	1.00	0.00	0.00	0.00	0.11
感染性胃腸炎（ロタウイルス）	0.00	0.00	0.00	0.00	0.00	0.00	0.00	0.00	0.00	0.00
STD定点（月報/2月）	**2**	**0**	**2**	**2**	**1**	**2**	**1**	**0**	**2**	**12**
性器クラミジア感染症	4.00	－	3.00	0.00	6.00	0.50	1.00	－	3.00	2.33
性器ヘルペスウイルス感染症	0.00	－	2.00	0.00	0.00	0.50	1.00	－	2.00	0.83
尖圭コンジローマ	0.00	－	0.50	0.00	3.00	0.00	1.00	－	1.50	0.67
淋菌感染症	0.50	－	2.00	0.00	1.00	0.50	1.00	－	0.50	0.75
基幹定点（月報/2月）	**1**	**1**	**1**	**1**	**1**	**1**	**1**	**1**	**1**	**9**
メチシリン耐性黄色ブドウ球菌感染症	0.00	0.00	3.00	6.00	0.00	2.00	0.00	5.00	6.00	2.44
ペニシリン耐性肺炎球菌感染症	0.00	0.00	0.00	3.00	0.00	0.00	0.00	0.00	0.00	0.33
薬剤耐性緑膿菌感染症	0.00	0.00	0.00	0.00	0.00	0.00	0.00	0.00	1.00	0.11

2023年4月圏域別集計表（定点当たり報告数）（第11週～第15週）

	岩国	柳井	周南	防府	山口	宇部	萩	長門	下関	合計
	岩国市 和木町	柳井市 周防大島 上関町 田布施町 平生町	周南市 下松市 光市	防府市	山口市	宇部市 美祢市 山陽小野田市	萩市 阿武町	長門市	下関市	
インフルエンザ定点	**8**	**5**	**11**	**5**	**8**	**11**	**3**	**3**	**12**	**66**
インフルエンザ	93.75	13.60	13.64	4.60	5.88	12.45	4.00	7.33	32.33	24.27
小児科定点	**5**	**3**	**8**	**3**	**5**	**8**	**2**	**2**	**9**	**45**
RSウイルス感染症	1.40	1.33	3.75	0.33	2.20	2.78	0.00	1.50	8.11	3.37
咽頭結膜熱	2.20	1.67	0.50	0.33	0.00	0.00	0.50	0.00	0.56	0.61
A群溶血性レンサ球菌咽頭炎	1.40	0.67	6.13	0.33	1.00	1.11	0.50	0.00	2.33	2.13
感染性胃腸炎	11.60	24.67	34.00	11.00	28.60	22.50	47.00	1.50	14.00	21.83
水痘	1.00	0.00	0.13	0.67	0.20	0.42	0.00	0.00	0.33	0.34
手足口病	0.00	0.33	0.13	0.33	0.00	0.14	0.00	0.50	0.11	0.14
伝染性紅斑	0.00	0.00	0.25	0.00	0.00	0.00	0.00	0.00	0.00	0.05
突発性発しん	0.00	0.67	2.63	1.67	2.00	3.33	0.00	1.50	2.22	1.92
ヘルパンギーナ	0.00	0.00	0.50	2.67	0.40	0.69	0.00	0.00	2.11	0.86
流行性耳下腺炎	0.00	0.00	0.38	0.00	0.00	0.00	0.00	0.00	0.11	0.09
眼科定点	**1**	**1**	**1**	**1**	**1**	**1**	**0**	**1**	**2**	**9**
急性出血性結膜炎	0.00	0.00	0.00	0.00	0.00	0.00	－	0.00	0.00	0.00
流行性角結膜炎	1.00	4.00	3.00	0.00	0.00	0.00	－	0.00	2.00	1.33
基幹定点（週報）	**1**	**1**	**1**	**1**	**1**	**1**	**1**	**1**	**1**	**9**
クラミジア肺炎（オウム病は除く）	0.00	0.00	0.00	0.00	0.00	0.00	0.00	0.00	0.00	0.00
細菌性髄膜炎	0.00	0.00	0.00	0.00	0.00	0.00	0.00	0.00	0.00	0.00
マイコプラズマ肺炎	1.00	0.00	0.00	0.00	0.00	0.00	0.00	0.00	0.00	0.11
無菌性髄膜炎	0.00	0.00	0.00	0.00	0.00	0.00	0.00	0.00	0.00	0.00
感染性胃腸炎（ロタウイルス）	0.00	0.00	0.00	0.00	0.00	0.00	0.00	0.00	0.00	0.00
STD定点（月報/3月）	**2**	**0**	**2**	**2**	**1**	**2**	**1**	**0**	**2**	**12**
性器クラミジア感染症	3.00	－	7.50	0.00	5.00	2.00	1.00	－	5.00	3.42
性器ヘルペスウイルス感染症	0.00	－	3.00	0.00	1.00	1.00	0.00	－	0.50	0.83
尖圭コンジローマ	0.00	－	1.00	0.00	0.00	0.00	1.00	－	1.00	0.42
淋菌感染症	2.00	－	2.00	0.00	1.00	0.50	0.00	－	2.00	1.17
基幹定点（月報/3月）	**1**	**1**	**1**	**1**	**1**	**1**	**1**	**1**	**1**	**9**
メチシリン耐性黄色ブドウ球菌感染症	3.00	0.00	2.00	22.00	0.00	4.00	1.00	6.00	6.00	4.89
ペニシリン耐性肺炎球菌感染症	0.00	0.00	0.00	0.00	0.00	0.00	0.00	0.00	0.00	0.00
薬剤耐性緑膿菌感染症	0.00	0.00	0.00	0.00	0.00	0.00	0.00	0.00	0.00	0.00

※第14・15週は変更後の定点数をもとに集計しております。（宇部インフルエンザ定点数：10、
宇部小児科定点数：6、県全体インフルエンザ定点数：65、県全体小児科定点数：43）

2023年5月圏域別集計表（定点当たり報告数）（第16週～第19週）

	岩国	柳井	周南	防府	山口	宇部	萩	長門	下関	合計
	岩国市 和木町	柳井市 周防大島 上関町 田布施町 平生町	周南市 下松市 光市	防府市	山口市	宇部市 美祢市 山陽小野田市	萩市 阿武町	長門市	下関市	
インフルエンザ定点（※1）	**8**	**5**	**11**	**5**	**8**	**10**	**3**	**3**	**12**	**65**
インフルエンザ（※2）	8.38	2.60	4.70	23.80	11.13	4.70	0.33	2.67	8.32	7.55
新型コロナウイルス感染症（※3）	2.38	1.60	2.00	1.00	2.00	1.20	1.33	1.00	0.85	1.52
小児科定点	**5**	**3**	**8**	**3**	**5**	**6**	**2**	**2**	**9**	**43**
RSウイルス感染症	7.80	0.67	4.25	0.33	2.80	6.67	2.00	0.00	18.11	6.91
咽頭結膜熱	1.40	0.00	1.88	1.00	0.00	0.00	0.00	0.00	0.56	0.70
A群溶血性レンサ球菌咽頭炎	8.40	2.00	8.50	0.33	1.40	0.50	0.00	0.50	1.56	3.30
感染性胃腸炎	8.40	13.67	29.38	11.67	15.20	22.33	32.00	6.00	7.89	16.51
水痘	1.00	0.00	0.50	0.00	0.00	0.83	0.00	0.00	0.89	0.51
手足口病	0.00	0.33	0.50	0.00	0.40	0.00	0.00	0.00	0.33	0.23
伝染性紅斑	0.00	0.00	0.13	0.00	0.00	0.50	0.00	0.00	0.00	0.09
突発性発しん	0.00	0.00	2.13	1.33	1.80	3.17	3.00	1.00	1.22	1.58
ヘルパンギーナ	0.00	0.33	2.00	1.00	1.20	4.50	1.00	2.50	4.78	2.40
流行性耳下腺炎	0.20	0.00	0.13	0.00	0.80	0.00	0.00	0.00	0.11	0.16
眼科定点	**1**	**1**	**1**	**1**	**1**	**1**	**0**	**1**	**2**	**9**
急性出血性結膜炎	0.00	0.00	0.00	0.00	0.00	0.00	－	0.00	0.00	0.00
流行性角結膜炎	0.00	3.00	2.00	0.00	1.00	0.00	－	0.00	0.00	0.67
基幹定点（週報）	**1**	**1**	**1**	**1**	**1**	**1**	**1**	**1**	**1**	**9**
クラミジア肺炎（オウム病は除く）	0.00	0.00	0.00	0.00	0.00	0.00	0.00	0.00	0.00	0.00
細菌性髄膜炎	0.00	0.00	0.00	0.00	0.00	0.00	0.00	0.00	0.00	0.00
マイコプラズマ肺炎	0.00	0.00	0.00	0.00	0.00	0.00	0.00	0.00	0.00	0.00
無菌性髄膜炎	0.00	0.00	0.00	0.00	0.00	0.00	0.00	0.00	0.00	0.00
感染性胃腸炎（ロタウイルス）	0.00	0.00	0.00	0.00	0.00	0.00	0.00	0.00	0.00	0.00
STD定点（月報/4月）	**2**	**0**	**2**	**2**	**1**	**2**	**1**	**0**	**2**	**12**
性器クラミジア感染症	1.50	－	6.00	0.50	8.00	0.00	1.00	－	2.50	2.50
性器ヘルペスウイルス感染症	0.00	－	1.50	0.00	0.00	1.00	1.00	－	0.50	0.58
尖圭コンジローマ	0.00	－	1.00	0.00	0.00	0.00	0.00	－	2.00	0.50
淋菌感染症	0.50	－	4.50	0.00	1.00	0.00	0.00	－	0.50	1.00
基幹定点（月報/4月）	**1**	**1**	**1**	**1**	**1**	**1**	**1**	**1**	**1**	**9**
メチシリン耐性黄色ブドウ球菌感染症	0.00	3.00	1.00	7.00	0.00	2.00	0.00	10.00	2.00	2.78
ペニシリン耐性肺炎球菌感染症	0.00	0.00	0.00	0.00	0.00	0.00	0.00	0.00	0.00	0.00
薬剤耐性緑膿菌感染症	0.00	0.00	0.00	0.00	0.00	0.00	0.00	0.00	0.00	0.00

※1：第19週から定点数名称が「インフルエンザ／COVID-19定点」に変更されています。
　　また、第18週から定点数を変更しています。（変更後の定点数：下関13、周南12、県全体67）
※2：第18・19週は変更後の定点数（※1）をもとに集計しております。
※3：第19週分のみの定点当たり報告数です。

2023年6月圏域別集計表（定点当たり報告数）（第20週～第24週）

	岩国	柳井	周南	防府	山口	宇部	萩	長門	下関	合計
	岩国市 和木町	柳井市 周防大島 上関町 田布施町 平生町	周南市 下松市 光市	防府市	山口市	宇部市 美祢市 山陽小野田市	萩市 阿武町	長門市	下関市	
インフルエンザ定点	**8**	**5**	**12**	**5**	**8**	**10**	**3**	**3**	**13**	**67**
インフルエンザ	13.75	22.40	22.83	12.00	2.25	10.80	0.00	1.00	5.54	11.30
新型コロナウイルス感染症	29.00	18.80	16.00	19.40	19.13	9.90	2.00	20.00	12.00	16.25
小児科定点	**5**	**3**	**8**	**3**	**5**	**6**	**2**	**2**	**9**	**43**
RSウイルス感染症	46.00	3.67	22.13	17.67	10.80	40.83	34.00	10.50	44.56	29.30
咽頭結膜熱	3.40	2.00	2.63	5.33	0.20	0.00	0.00	0.00	0.56	1.53
A群溶血性レンサ球菌咽頭炎	16.20	7.00	12.38	0.67	1.40	3.33	0.50	0.00	4.00	6.21
感染性胃腸炎	10.60	32.00	61.00	12.67	20.20	45.00	26.50	2.00	16.22	29.05
水痘	0.20	0.67	2.00	1.00	0.20	0.33	0.00	1.50	0.22	0.70
手足口病	8.80	2.67	3.00	0.67	1.60	11.00	0.00	0.00	0.33	3.60
伝染性紅斑	0.00	0.00	0.00	0.00	0.20	0.17	0.00	0.00	0.11	0.07
突発性発しん	0.40	1.33	3.25	3.00	2.40	3.00	0.00	0.00	1.56	1.98
ヘルパンギーナ	0.60	3.00	16.75	6.00	15.20	13.67	29.00	7.00	11.89	11.65
流行性耳下腺炎	0.20	0.33	0.50	0.33	0.00	0.17	0.00	0.00	1.00	0.40
眼科定点	**1**	**1**	**1**	**1**	**1**	**1**	**0**	**1**	**2**	**9**
急性出血性結膜炎	0.00	0.00	0.00	0.00	0.00	0.00	－	0.00	0.00	0.00
流行性角結膜炎	1.00	12.00	3.00	0.00	0.00	4.00	－	0.00	0.00	2.22
基幹定点（週報）	**1**	**1**	**1**	**1**	**1**	**1**	**1**	**1**	**1**	**9**
クラミジア肺炎（オウム病は除く）	0.00	0.00	0.00	0.00	0.00	0.00	0.00	0.00	0.00	0.00
細菌性髄膜炎	0.00	0.00	0.00	0.00	1.00	0.00	0.00	0.00	0.00	0.11
マイコプラズマ肺炎	2.00	0.00	0.00	0.00	0.00	0.00	0.00	6.00	0.00	0.89
無菌性髄膜炎	0.00	0.00	0.00	0.00	1.00	0.00	0.00	0.00	0.00	0.11
感染性胃腸炎（ロタウイルス）	0.00	0.00	0.00	0.00	0.00	0.00	0.00	0.00	0.00	0.00
STD定点（月報/5月）	**2**	**0**	**2**	**2**	**1**	**2**	**1**	**0**	**2**	**12**
性器クラミジア感染症	5.00	－	3.50	0.50	3.00	0.50	2.00	－	5.50	2.92
性器ヘルペスウイルス感染症	0.00	－	1.00	0.00	1.00	0.00	0.00	－	0.00	0.25
尖圭コンジローマ	0.00	－	0.50	0.00	1.00	0.50	0.00	－	1.00	0.42
淋菌感染症	0.50	－	1.00	0.00	3.00	0.00	0.00	－	2.50	0.92
基幹定点（月報/5月）	**1**	**1**	**1**	**1**	**1**	**1**	**1**	**1**	**1**	**9**
メチシリン耐性黄色ブドウ球菌感染症	0.00	10.00	1.00	6.00	0.00	2.00	0.00	4.00	4.00	3.00
ペニシリン耐性肺炎球菌感染症	0.00	0.00	0.00	0.00	0.00	0.00	0.00	0.00	0.00	0.00
薬剤耐性緑膿菌感染症	0.00	0.00	0.00	0.00	0.00	0.00	0.00	0.00	0.00	0.00

2023年7月圏域別集計表（定点当たり報告数）（第25週～第28週）

	岩国	柳井	周南	防府	山口	宇部	萩	長門	下関	合計
	岩国市 和木町	柳井市 周防大島 上関町 田布施町 平生町	周南市 下松市 光市	防府市	山口市	宇部市 美祢市 山陽小野田市	萩市 阿武町	長門市	下関市	
インフルエンザ定点	**8**	**5**	**12**	**5**	**8**	**10**	**3**	**3**	**13**	**67**
インフルエンザ	0.88	0.40	27.50	0.80	0.75	11.90	0.33	2.33	21.23	11.22
新型コロナウイルス感染症	50.38	23.00	25.17	42.40	39.13	23.40	11.00	12.67	29.23	30.30
小児科定点	**5**	**3**	**8**	**3**	**5**	**6**	**2**	**2**	**9**	**43**
RSウイルス感染症	33.60	3.00	37.75	25.33	16.20	50.33	27.50	9.00	12.11	26.05
咽頭結膜熱	2.60	0.33	1.63	3.00	0.00	0.33	0.00	0.00	0.22	0.93
A群溶血性レンサ球菌咽頭炎	22.20	8.67	8.00	0.33	0.00	3.83	0.50	0.50	1.78	5.65
感染性胃腸炎	3.80	13.67	35.38	4.00	13.40	28.83	23.00	2.50	5.78	16.23
水痘	0.00	0.00	0.13	0.00	0.00	0.00	0.00	0.50	0.33	0.12
手足口病	8.60	1.67	8.75	13.67	5.60	33.50	0.50	6.50	3.22	10.02
伝染性紅斑	0.00	0.00	0.00	0.00	0.00	0.17	0.00	0.00	0.00	0.02
突発性発しん	0.00	0.67	1.25	1.33	1.20	1.83	1.00	1.00	1.44	1.16
ヘルパンギーナ	4.60	4.00	15.63	20.67	15.80	36.67	19.50	0.00	14.67	16.09
流行性耳下腺炎	2.40	0.33	0.00	0.33	0.00	1.17	0.00	0.00	0.56	0.60
眼科定点	**1**	**1**	**1**	**1**	**1**	**1**	**0**	**1**	**2**	**9**
急性出血性結膜炎	0.00	0.00	0.00	0.00	0.00	0.00	－	0.00	0.00	0.00
流行性角結膜炎	1.00	1.00	0.00	0.00	2.00	1.00	－	0.00	1.00	0.78
基幹定点（週報）	**1**	**1**	**1**	**1**	**1**	**1**	**1**	**1**	**1**	**9**
クラミジア肺炎（オウム病は除く）	0.00	0.00	0.00	0.00	0.00	0.00	0.00	0.00	0.00	0.00
細菌性髄膜炎	0.00	0.00	0.00	0.00	0.00	0.00	0.00	0.00	0.00	0.00
マイコプラズマ肺炎	2.00	0.00	0.00	0.00	0.00	0.00	0.00	7.00	0.00	1.00
無菌性髄膜炎	0.00	0.00	0.00	0.00	0.00	1.00	0.00	0.00	0.00	0.11
感染性胃腸炎（ロタウイルス）	0.00	0.00	0.00	0.00	0.00	0.00	0.00	0.00	0.00	0.00
STD定点（月報/6月）	**2**	**0**	**2**	**2**	**1**	**2**	**1**	**0**	**2**	**12**
性器クラミジア感染症	4.50	－	5.00	1.00	4.00	0.00	1.00	－	3.50	2.75
性器ヘルペスウイルス感染症	0.00	－	2.00	0.00	0.00	0.00	2.00	－	3.00	1.00
尖圭コンジローマ	0.00	－	2.50	0.00	0.00	0.50	0.00	－	1.00	0.67
淋菌感染症	2.00	－	2.50	0.00	3.00	0.50	0.00	－	0.50	1.17
基幹定点（月報/6月）	**1**	**1**	**1**	**1**	**1**	**1**	**1**	**1**	**1**	**9**
メチシリン耐性黄色ブドウ球菌感染症	1.00	5.00	3.00	9.00	0.00	1.00	2.00	10.00	3.00	3.78
ペニシリン耐性肺炎球菌感染症	0.00	0.00	0.00	1.00	0.00	1.00	0.00	0.00	0.00	0.22
薬剤耐性緑膿菌感染症	0.00	0.00	0.00	0.00	0.00	0.00	0.00	0.00	0.00	0.00

2023年8月圏域別集計表（定点当たり報告数）（第29週～第32週）

	岩国	柳井	周南	防府	山口	宇部	萩	長門	下関	合計
	岩国市 和木町	柳井市 周防大島 上関町 田布施町 平生町	周南市 下松市 光市	防府市	山口市	宇部市 美祢市 山陽小野田市	萩市 阿武町	長門市	下関市	
インフルエンザ／COVID-19定点	**8**	**5**	**12**	**5**	**8**	**10**	**3**	**3**	**13**	**67**
インフルエンザ	6.88	0.40	10.89	8.40	9.25	15.70	28.67	2.00	12.15	10.61
新型コロナウイルス感染症	93.13	52.60	65.87	85.00	97.25	59.20	37.33	86.67	55.69	70.01
小児科定点	**5**	**3**	**8**	**3**	**5**	**6**	**2**	**2**	**9**	**43**
RSウイルス感染症	7.80	1.00	15.23	20.33	6.60	24.17	14.50	4.00	7.11	11.70
咽頭結膜熱	0.20	0.00	0.52	1.00	0.20	0.17	0.00	0.00	0.11	0.26
A群溶血性レンサ球菌咽頭炎	19.60	2.33	3.23	0.67	0.60	5.67	0.00	0.50	1.89	4.37
感染性胃腸炎	2.60	3.33	24.65	4.33	11.20	25.50	15.50	1.00	3.89	11.79
水痘	0.00	0.33	0.00	2.00	0.00	0.00	0.50	0.50	0.33	0.28
手足口病	9.40	6.67	18.58	34.00	11.40	11.67	5.00	7.50	10.78	13.15
伝染性紅斑	0.00	0.00	0.00	0.00	0.00	1.33	0.00	0.00	0.00	0.19
突発性発しん	0.00	0.33	1.81	1.33	0.80	1.83	2.00	0.50	1.56	1.24
ヘルパンギーナ	2.20	13.00	18.19	18.33	10.80	10.83	3.50	5.50	8.89	10.83
流行性耳下腺炎	2.20	0.33	0.13	0.33	0.00	0.17	0.00	0.00	0.22	0.40
眼科定点	**1**	**1**	**1**	**1**	**1**	**1**	**0**	**1**	**2**	**9**
急性出血性結膜炎	0.00	0.00	0.00	0.00	0.00	0.00	－	0.00	0.00	0.00
流行性角結膜炎	0.00	3.00	1.00	0.00	0.00	0.00	－	0.00	0.50	0.56
基幹定点（週報）	**1**	**1**	**1**	**1**	**1**	**1**	**1**	**1**	**1**	**9**
クラミジア肺炎（オウム病は除く）	0.00	0.00	0.00	0.00	0.00	0.00	0.00	0.00	0.00	0.00
細菌性髄膜炎	0.00	0.00	0.00	0.00	0.00	0.00	0.00	0.00	0.00	0.00
マイコプラズマ肺炎	0.00	0.00	0.00	0.00	0.00	0.00	0.00	3.00	0.00	0.33
無菌性髄膜炎	0.00	0.00	0.00	0.00	0.00	0.00	0.00	0.00	0.00	0.00
感染性胃腸炎（ロタウイルス）	0.00	0.00	0.00	0.00	0.00	0.00	0.00	0.00	0.00	0.00
STD定点（月報/7月）	**2**	**0**	**2**	**2**	**1**	**2**	**1**	**0**	**2**	**12**
性器クラミジア感染症	6.00	－	7.00	0.00	7.00	0.00	1.00	－	2.50	3.25
性器ヘルペスウイルス感染症	0.00	－	1.00	0.00	0.00	0.50	2.00	－	2.00	0.75
尖圭コンジローマ	0.00	－	0.50	0.00	1.00	1.00	0.00	－	3.00	0.83
淋菌感染症	1.00	－	3.00	0.00	2.00	0.00	0.00	－	1.00	1.00
基幹定点（月報/7月）	**1**	**1**	**1**	**1**	**1**	**1**	**1**	**1**	**1**	**9**
メチシリン耐性黄色ブドウ球菌感染症	0.00	4.00	1.00	14.00	0.00	3.00	0.00	7.00	4.00	3.67
ペニシリン耐性肺炎球菌感染症	0.00	0.00	0.00	4.00	0.00	0.00	0.00	0.00	0.00	0.44
薬剤耐性緑膿菌感染症	0.00	0.00	0.00	0.00	0.00	0.00	0.00	0.00	0.00	0.00

※第32週は変更後の定点数をもとに集計しております。（周南インフルエンザ／COVID-19定点数：11、
周南小児科定点数：7、県全体インフルエンザ／COVID-19定点数：66、県全体小児科定点数：42）

2023年9月圏域別集計表（定点当たり報告数）（第33週～第37週）

	岩国	柳井	周南	防府	山口	宇部	萩	長門	下関	合計
	岩国市 和木町	柳井市 周防大島 上関町 田布施町 平生町	周南市 下松市 光市	防府市	山口市	宇部市 美祢市 山陽小野田市	萩市 阿武町	長門市	下関市	
インフルエンザ定点	**8**	**5**	**11**	**5**	**8**	**10**	**3**	**3**	**13**	**66**
インフルエンザ	6.63	8.00	27.82	6.40	41.63	47.90	4.67	4.00	24.69	24.09
新型コロナウイルス感染症	110.00	69.20	81.09	107.40	100.50	84.30	58.00	74.67	64.62	83.94
小児科定点	**5**	**3**	**7**	**3**	**5**	**6**	**2**	**2**	**9**	**42**
RSウイルス感染症	2.20	0.00	3.14	3.67	0.80	5.50	1.00	10.50	7.44	4.07
咽頭結膜熱	2.20	4.00	1.43	1.00	0.20	2.00	0.00	0.00	1.11	1.40
A群溶血性レンサ球菌咽頭炎	22.00	1.33	8.14	1.67	0.60	2.50	0.00	0.50	2.67	5.21
感染性胃腸炎	9.60	4.33	29.43	10.00	13.00	28.33	32.50	2.50	9.11	16.29
水痘	0.60	0.33	0.29	0.00	0.40	0.33	0.00	0.00	0.44	0.33
手足口病	4.80	5.67	22.29	11.33	10.60	5.00	12.00	5.00	7.33	9.86
伝染性紅斑	0.00	0.00	0.00	0.00	0.00	0.17	0.00	0.00	0.00	0.02
突発性発しん	0.40	0.33	2.43	2.00	2.80	2.50	1.50	1.00	1.67	1.79
ヘルパンギーナ	1.40	1.67	9.71	3.67	2.80	7.33	5.00	2.50	6.44	5.29
流行性耳下腺炎	0.20	0.00	0.14	0.33	0.00	0.00	0.00	0.00	0.00	0.07
眼科定点	**1**	**1**	**1**	**1**	**1**	**1**	**0**	**1**	**2**	**9**
急性出血性結膜炎	0.00	0.00	0.00	0.00	0.00	0.00	－	0.00	0.00	0.00
流行性角結膜炎	0.00	9.00	1.00	0.00	3.00	0.00	－	0.00	0.50	1.56
基幹定点（週報）	**1**	**1**	**1**	**1**	**1**	**1**	**1**	**1**	**1**	**9**
クラミジア肺炎（オウム病は除く）	0.00	0.00	0.00	0.00	0.00	0.00	0.00	0.00	0.00	0.00
細菌性髄膜炎	0.00	0.00	1.00	0.00	0.00	0.00	0.00	0.00	0.00	0.11
マイコプラズマ肺炎	1.00	0.00	0.00	0.00	0.00	0.00	0.00	1.00	0.00	0.22
無菌性髄膜炎	0.00	0.00	0.00	0.00	1.00	0.00	0.00	0.00	0.00	0.11
感染性胃腸炎（ロタウイルス）	0.00	0.00	0.00	0.00	0.00	0.00	0.00	0.00	0.00	0.00
STD定点（月報/8月）	**2**	**0**	**2**	**2**	**1**	**2**	**1**	**0**	**2**	**12**
性器クラミジア感染症	3.00	－	4.00	0.00	5.00	1.50	0.00	－	3.00	2.33
性器ヘルペスウイルス感染症	0.00	－	4.00	0.00	0.00	0.00	2.00	－	1.00	1.00
尖圭コンジローマ	0.00	－	2.00	0.00	1.00	0.00	0.00	－	1.50	0.67
淋菌感染症	1.50	－	0.50	0.00	3.00	1.50	0.00	－	2.50	1.25
基幹定点（月報/8月）	**1**	**1**	**1**	**1**	**1**	**1**	**1**	**1**	**1**	**9**
メチシリン耐性黄色ブドウ球菌感染症	1.00	6.00	2.00	12.00	0.00	2.00	2.00	7.00	4.00	4.00
ペニシリン耐性肺炎球菌感染症	0.00	0.00	0.00	2.00	0.00	0.00	0.00	0.00	0.00	0.22
薬剤耐性緑膿菌感染症	0.00	0.00	0.00	0.00	0.00	0.00	0.00	0.00	0.00	0.00

2023年10月圏域別集計表（定点当たり報告数）（第38週～第41週）

	岩国	柳井	周南	防府	山口	宇部	萩	長門	下関	合計
	岩国市 和木町	柳井市 周防大島 上関町 田布施町 平生町	周南市 下松市 光市	防府市	山口市	宇部市 美祢市 山陽小野田市	萩市 阿武町	長門市	下関市	
インフルエンザ定点	**8**	**5**	**12**	**5**	**8**	**10**	**3**	**3**	**13**	**67**
インフルエンザ	41.00	42.00	65.50	75.60	127.88	82.00	32.67	18.00	60.31	66.88
新型コロナウイルス感染症	33.13	40.60	25.08	30.20	37.75	26.60	15.33	35.00	19.38	28.22
小児科定点	**5**	**3**	**8**	**3**	**5**	**6**	**2**	**2**	**9**	**43**
RSウイルス感染症	0.00	0.00	0.63	0.33	0.00	0.50	0.50	1.00	1.22	0.53
咽頭結膜熱	2.20	4.67	2.75	0.67	0.40	3.17	0.00	0.00	3.00	2.26
A群溶血性レンサ球菌咽頭炎	24.60	1.00	10.63	2.00	3.00	7.33	1.50	1.00	5.00	7.58
感染性胃腸炎	3.00	1.67	21.50	5.33	8.40	17.83	20.50	1.00	7.67	10.91
水痘	0.00	0.33	0.00	4.00	0.40	0.00	0.00	0.00	0.00	0.35
手足口病	5.00	3.33	14.38	6.33	14.80	1.50	7.50	0.50	6.00	7.49
伝染性紅斑	0.00	0.00	0.13	0.00	0.00	0.00	0.00	0.00	0.00	0.02
突発性発しん	0.20	1.67	2.25	0.33	1.40	2.17	1.50	0.50	1.44	1.44
ヘルパンギーナ	1.80	0.00	6.13	2.00	4.40	2.83	7.50	2.00	3.00	3.47
流行性耳下腺炎	0.20	0.33	1.13	0.00	0.00	0.00	0.00	0.00	0.00	0.26
眼科定点	**1**	**1**	**1**	**1**	**1**	**1**	**0**	**1**	**2**	**9**
急性出血性結膜炎	0.00	0.00	0.00	0.00	0.00	0.00	－	0.00	0.00	0.00
流行性角結膜炎	2.00	4.00	2.00	0.00	2.00	2.00	－	0.00	0.50	1.44
基幹定点（週報）	**1**	**1**	**1**	**1**	**1**	**1**	**1**	**1**	**1**	**9**
クラミジア肺炎（オウム病は除く）	0.00	0.00	0.00	0.00	0.00	0.00	0.00	0.00	0.00	0.00
細菌性髄膜炎	0.00	0.00	0.00	0.00	0.00	0.00	0.00	0.00	0.00	0.00
マイコプラズマ肺炎	3.00	0.00	0.00	0.00	0.00	0.00	0.00	0.00	0.00	0.33
無菌性髄膜炎	0.00	0.00	0.00	0.00	0.00	0.00	0.00	0.00	0.00	0.00
感染性胃腸炎（ロタウイルス）	0.00	0.00	0.00	0.00	0.00	0.00	0.00	0.00	0.00	0.00
STD定点（月報/9月）	**2**	**0**	**2**	**2**	**1**	**2**	**1**	**0**	**2**	**12**
性器クラミジア感染症	5.50	－	5.50	0.50	9.00	2.00	4.00	－	2.00	3.67
性器ヘルペスウイルス感染症	0.00	－	2.50	0.00	0.00	0.50	1.00	－	2.50	1.00
尖圭コンジローマ	0.00	－	1.00	0.00	1.00	1.50	0.00	－	2.00	0.83
淋菌感染症	0.50	－	3.50	0.00	1.00	0.50	0.00	－	1.00	1.00
基幹定点（月報/9月）	**1**	**1**	**1**	**1**	**1**	**1**	**1**	**1**	**1**	**9**
メチシリン耐性黄色ブドウ球菌感染症	3.00	2.00	1.00	9.00	1.00	4.00	0.00	9.00	8.00	4.11
ペニシリン耐性肺炎球菌感染症	0.00	0.00	0.00	4.00	0.00	0.00	0.00	0.00	0.00	0.44
薬剤耐性緑膿菌感染症	0.00	0.00	0.00	0.00	0.00	0.00	1.00	0.00	0.00	0.11

2023年11月圏域別集計表（定点当たり報告数）（第42週～第46週）

	岩国	柳井	周南	防府	山口	宇部	萩	長門	下関	合計
	岩国市 和木町	柳井市 周防大島 上関町 田布施町 平生町	周南市 下松市 光市	防府市	山口市	宇部市 美祢市 山陽小野田市	萩市 阿武町	長門市	下関市	
インフルエンザ定点	**8**	**5**	**12**	**5**	**8**	**10**	**3**	**3**	**13**	**67**
インフルエンザ	90.50	117.60	77.00	153.20	132.38	87.30	111.67	120.67	109.62	105.31
新型コロナウイルス感染症	16.13	26.40	24.08	12.20	9.25	7.80	2.00	15.33	7.00	13.52
小児科定点	**5**	**3**	**8**	**3**	**5**	**6**	**2**	**2**	**9**	**43**
RSウイルス感染症	0.00	0.00	0.00	0.33	0.00	0.00	0.00	0.50	1.00	0.26
咽頭結膜熱	5.60	6.00	6.88	10.00	4.40	5.67	0.00	0.00	9.22	6.28
A群溶血性レンサ球菌咽頭炎	43.60	4.67	24.13	8.00	9.80	19.00	1.00	10.00	15.00	17.88
感染性胃腸炎	3.80	0.33	26.00	4.33	12.60	28.33	25.50	0.50	15.00	15.37
水痘	1.20	0.33	0.50	0.00	0.00	0.00	0.00	1.00	0.11	0.33
手足口病	6.40	1.33	2.25	12.00	3.80	1.00	1.00	0.50	3.67	3.51
伝染性紅斑	0.00	0.00	0.00	0.00	0.00	0.17	0.00	0.00	0.00	0.02
突発性発しん	0.40	0.33	2.63	3.00	2.20	2.00	2.00	0.00	2.22	1.86
ヘルパンギーナ	0.20	0.33	0.75	0.67	1.00	1.50	0.00	0.50	0.89	0.77
流行性耳下腺炎	0.40	0.00	0.13	0.00	0.40	0.00	0.00	0.00	0.56	0.23
眼科定点	**1**	**1**	**1**	**1**	**1**	**1**	**0**	**1**	**2**	**9**
急性出血性結膜炎	0.00	0.00	0.00	0.00	0.00	0.00	－	0.00	0.00	0.00
流行性角結膜炎	0.00	11.00	0.00	0.00	0.00	0.00	－	0.00	3.00	1.89
基幹定点（週報）	**1**	**1**	**1**	**1**	**1**	**1**	**1**	**1**	**1**	**9**
クラミジア肺炎（オウム病は除く）	0.00	0.00	0.00	0.00	0.00	0.00	0.00	0.00	0.00	0.00
細菌性髄膜炎	0.00	0.00	0.00	0.00	0.00	0.00	0.00	0.00	1.00	0.11
マイコプラズマ肺炎	3.00	0.00	1.00	0.00	0.00	2.00	0.00	0.00	0.00	0.67
無菌性髄膜炎	0.00	0.00	0.00	0.00	1.00	0.00	0.00	0.00	0.00	0.11
感染性胃腸炎（ロタウイルス）	0.00	0.00	0.00	0.00	0.00	0.00	0.00	0.00	0.00	0.00
STD定点（月報/10月）	**2**	**0**	**2**	**2**	**1**	**2**	**1**	**0**	**2**	**12**
性器クラミジア感染症	3.50	－	5.00	0.00	7.00	2.00	0.00	－	2.50	2.75
性器ヘルペスウイルス感染症	0.00	－	1.50	0.00	0.00	0.00	0.00	－	2.50	0.67
尖圭コンジローマ	0.00	－	0.00	0.00	0.00	1.00	0.00	－	2.00	0.50
淋菌感染症	1.50	－	1.50	0.00	2.00	0.50	0.00	－	1.00	0.92
基幹定点（月報/10月）	**1**	**1**	**1**	**1**	**1**	**1**	**1**	**1**	**1**	**9**
メチシリン耐性黄色ブドウ球菌感染症	1.00	3.00	3.00	11.00	4.00	2.00	2.00	3.00	0.00	3.22
ペニシリン耐性肺炎球菌感染症	0.00	0.00	0.00	1.00	0.00	1.00	0.00	0.00	0.00	0.22
薬剤耐性緑膿菌感染症	0.00	0.00	0.00	0.00	0.00	0.00	0.00	0.00	0.00	0.00

2023年12月圏域別集計表（定点当たり報告数）（第47週～第50週）

	岩国	柳井	周南	防府	山口	宇部	萩	長門	下関	合計
	岩国市 和木町	柳井市 周防大島 上関町 田布施町 平生町	周南市 下松市 光市	防府市	山口市	宇部市 美祢市 山陽小野田市	萩市 阿武町	長門市	下関市	
インフルエンザ定点	**8**	**5**	**12**	**5**	**8**	**10**	**3**	**3**	**13**	**67**
インフルエンザ	95.50	102.20	126.33	167.00	158.25	137.90	64.33	76.33	91.15	117.58
新型コロナウイルス感染症	15.25	8.80	16.83	21.40	21.63	13.40	2.33	7.33	11.77	14.39
小児科定点	**5**	**3**	**8**	**3**	**5**	**6**	**2**	**2**	**9**	**43**
RSウイルス感染症	0.00	0.00	0.00	0.00	0.00	0.83	0.00	0.00	0.56	0.23
咽頭結膜熱	14.60	7.00	14.13	23.67	6.60	7.83	0.50	0.00	14.11	11.30
A群溶血性レンサ球菌咽頭炎	41.60	5.67	17.63	5.33	5.40	22.50	20.00	14.50	16.22	17.65
感染性胃腸炎	13.60	2.67	35.38	15.67	24.60	53.67	55.50	1.00	17.89	26.16
水痘	1.00	1.33	0.63	0.33	0.20	0.50	0.00	1.00	0.44	0.58
手足口病	2.20	0.33	0.88	8.00	0.40	2.67	0.00	0.00	0.22	1.47
伝染性紅斑	0.00	0.00	0.00	0.00	0.00	0.17	0.00	0.00	0.00	0.02
突発性発しん	0.00	0.33	1.63	2.00	1.20	1.50	1.50	0.00	0.67	1.02
ヘルパンギーナ	0.00	0.00	0.13	0.00	0.00	1.00	0.00	0.00	0.11	0.19
流行性耳下腺炎	0.00	0.33	0.00	0.00	0.00	0.00	0.00	0.00	0.11	0.05
眼科定点	**1**	**1**	**1**	**1**	**1**	**1**	**0**	**1**	**2**	**9**
急性出血性結膜炎	0.00	0.00	0.00	0.00	0.00	0.00	－	0.00	0.00	0.00
流行性角結膜炎	1.00	32.00	0.00	0.00	0.00	0.00	－	1.00	5.50	5.00
基幹定点（週報）	**1**	**1**	**1**	**1**	**1**	**1**	**1**	**1**	**1**	**9**
クラミジア肺炎（オウム病は除く）	0.00	0.00	0.00	0.00	0.00	0.00	0.00	0.00	0.00	0.00
細菌性髄膜炎	0.00	0.00	0.00	0.00	0.00	0.00	0.00	0.00	0.00	0.00
マイコプラズマ肺炎	2.00	0.00	0.00	0.00	0.00	0.00	0.00	0.00	0.00	0.22
無菌性髄膜炎	0.00	0.00	0.00	0.00	0.00	0.00	0.00	0.00	0.00	0.00
感染性胃腸炎（ロタウイルス）	0.00	0.00	0.00	0.00	0.00	0.00	0.00	0.00	0.00	0.00
STD定点（月報/11月）	**2**	**0**	**2**	**2**	**1**	**2**	**1**	**0**	**2**	**12**
性器クラミジア感染症	2.00	－	5.50	0.50	4.00	2.00	2.00	－	3.00	2.67
性器ヘルペスウイルス感染症	0.00	－	0.50	0.00	0.00	1.00	1.00	－	1.00	0.50
尖圭コンジローマ	0.00	－	1.00	0.00	1.00	1.50	0.00	－	2.00	0.83
淋菌感染症	0.00	－	0.50	0.00	0.00	1.00	0.00	－	1.00	0.42
基幹定点（月報/11月）	**1**	**1**	**1**	**1**	**1**	**1**	**1**	**1**	**1**	**9**
メチシリン耐性黄色ブドウ球菌感染症	2.00	3.00	1.00	5.00	2.00	5.00	1.00	4.00	1.00	2.67
ペニシリン耐性肺炎球菌感染症	0.00	0.00	0.00	0.00	0.00	0.00	0.00	0.00	0.00	0.00
薬剤耐性緑膿菌感染症	0.00	0.00	0.00	0.00	0.00	0.00	0.00	0.00	0.00	0.00

2023年1月圏域別集計表（定点当たり報告数）（第50週～第2週）（1週あたり）

	岩国	柳井	周南	防府	山口	宇部	萩	長門	下関	合計
	岩国市 和木町	柳井市 周防大島 上関町 田布施町 平生町	周南市 下松市 光市	防府市	山口市	宇部市 美祢市 山陽小野田市	萩市 阿武町	長門市	下関市	
インフルエンザ定点	**8**	**5**	**11**	**5**	**8**	**11**	**3**	**3**	**12**	**66**
インフルエンザ	2.03	1.00	1.87	2.48	2.48	1.71	0.33	1.07	2.08	1.85
小児科定点	**5**	**3**	**8**	**3**	**5**	**8**	**2**	**2**	**9**	**45**
RSウイルス感染症	0.12	0.53	0.58	0.47	0.08	1.13	0.20	0.00	0.40	0.48
咽頭結膜熱	0.44	0.07	0.05	0.27	0.00	0.05	0.00	0.00	0.09	0.11
A群溶血性レンサ球菌咽頭炎	0.32	0.00	0.33	0.20	0.16	0.03	0.00	0.00	0.18	0.16
感染性胃腸炎	6.76	1.47	5.45	1.13	3.68	3.48	1.40	0.60	1.80	3.37
水痘	0.00	0.00	0.13	0.07	0.08	0.03	0.00	0.00	0.00	0.04
手足口病	0.64	0.00	0.03	1.47	0.04	0.10	0.00	0.00	0.13	0.22
伝染性紅斑	0.00	0.00	0.00	0.07	0.00	0.00	0.00	0.00	0.04	0.01
突発性発しん	0.04	0.07	0.55	0.13	0.40	0.35	0.00	0.00	0.33	0.29
ヘルパンギーナ	0.00	0.07	0.00	0.47	0.12	0.43	0.20	0.00	0.18	0.17
流行性耳下腺炎	0.16	0.00	0.03	0.00	0.08	0.00	0.00	0.00	0.00	0.03
眼科定点	**1**	**1**	**1**	**1**	**1**	**1**	**0**	**1**	**2**	**9**
急性出血性結膜炎	0.00	0.00	0.00	0.00	0.00	0.00	－	0.00	0.00	0.00
流行性角結膜炎	0.00	2.60	0.40	0.00	0.40	0.00	－	0.20	0.20	0.44
基幹定点（週報）	**1**	**1**	**1**	**1**	**1**	**1**	**1**	**1**	**1**	**9**
クラミジア肺炎（オウム病は除く）	0.00	0.00	0.00	0.00	0.00	0.00	0.00	0.00	0.00	0.00
細菌性髄膜炎	0.00	0.00	0.00	0.00	0.00	0.00	0.00	0.00	0.00	0.00
マイコプラズマ肺炎	0.00	0.00	0.00	0.00	0.00	0.00	0.00	0.00	0.00	0.00
無菌性髄膜炎	0.00	0.00	0.00	0.00	0.00	0.00	0.00	0.00	0.00	0.00
感染性胃腸炎（ロタウイルス）	0.20	0.00	0.00	0.00	0.00	0.00	0.00	0.00	0.00	0.02
STD定点（月報/12月）	**2**	**0**	**2**	**2**	**1**	**2**	**1**	**0**	**2**	**12**
性器クラミジア感染症	0.20	－	0.70	0.00	0.80	0.20	0.20	－	1.30	0.48
性器ヘルペスウイルス感染症	0.00	－	0.40	0.00	0.00	0.00	0.00	－	0.10	0.08
尖圭コンジローマ	0.00	－	0.00	0.00	0.00	0.10	0.00	－	0.20	0.05
淋菌感染症	0.20	－	0.40	0.00	0.80	0.10	0.20	－	0.20	0.23
基幹定点（月報/12月）	**1**	**1**	**1**	**1**	**1**	**1**	**1**	**1**	**1**	**9**
メチシリン耐性黄色ブドウ球菌感染症	0.40	0.00	0.40	1.20	0.00	0.80	0.20	0.40	1.00	0.49
ペニシリン耐性肺炎球菌感染症	0.00	0.00	0.00	0.20	0.00	0.00	0.00	0.00	0.00	0.02
薬剤耐性緑膿菌感染症	0.00	0.00	0.00	0.00	0.00	0.00	0.00	0.00	0.00	0.00

2023年2月圏域別集計表（定点当たり報告数）（第3週～第7週）（1週あたり）

	岩国	柳井	周南	防府	山口	宇部	萩	長門	下関	合計
	岩国市 和木町	柳井市 周防大島 上関町 田布施町 平生町	周南市 下松市 光市	防府市	山口市	宇部市 美祢市 山陽小野田市	萩市 阿武町	長門市	下関市	
インフルエンザ定点	**8**	**5**	**11**	**5**	**8**	**11**	**3**	**3**	**12**	**66**
インフルエンザ	9.28	0.68	7.91	4.64	4.25	3.85	0.33	0.07	4.43	4.83
小児科定点	**5**	**3**	**8**	**3**	**5**	**8**	**2**	**2**	**9**	**45**
RSウイルス感染症	0.08	0.00	0.25	0.33	0.08	0.65	0.00	0.00	0.56	0.31
咽頭結膜熱	0.04	0.20	0.08	0.60	0.92	0.00	0.00	0.00	0.11	0.20
A群溶血性レンサ球菌咽頭炎	0.44	0.07	0.53	0.13	0.40	0.03	0.10	0.00	0.24	0.26
感染性胃腸炎	7.40	14.33	15.23	6.80	5.84	9.10	5.30	4.90	6.31	8.92
水痘	0.00	0.00	0.08	0.00	0.08	0.18	0.00	0.00	0.00	0.05
手足口病	0.00	0.00	0.00	0.13	0.44	0.03	0.00	0.00	0.07	0.08
伝染性紅斑	0.00	0.00	0.00	0.00	0.00	0.00	0.00	0.00	0.02	0.00
突発性発しん	0.00	0.07	0.60	0.67	0.20	0.30	0.00	0.10	0.29	0.29
ヘルパンギーナ	0.00	0.00	0.00	0.27	0.08	0.00	0.00	0.00	0.16	0.06
流行性耳下腺炎	0.00	0.00	0.00	0.00	0.08	0.00	0.00	0.10	0.02	0.02
眼科定点	**1**	**1**	**1**	**1**	**1**	**1**	**0**	**1**	**2**	**9**
急性出血性結膜炎	0.00	0.00	0.00	0.00	0.00	0.00	－	0.00	0.00	0.00
流行性角結膜炎	0.00	1.60	0.00	0.20	0.20	0.00	－	0.00	0.10	0.24
基幹定点（週報）	**1**	**1**	**1**	**1**	**1**	**1**	**1**	**1**	**1**	**9**
クラミジア肺炎（オウム病は除く）	0.00	0.00	0.00	0.00	0.00	0.00	0.00	0.00	0.00	0.00
細菌性髄膜炎	0.00	0.00	0.00	0.00	0.00	0.00	0.00	0.00	0.00	0.00
マイコプラズマ肺炎	0.40	0.00	0.00	0.00	0.00	0.00	0.00	0.00	0.00	0.04
無菌性髄膜炎	0.00	0.00	0.00	0.00	0.00	0.00	0.00	0.00	0.00	0.00
感染性胃腸炎（ロタウイルス）	0.00	0.00	0.00	0.00	0.00	0.00	0.00	0.00	0.00	0.00
STD定点（月報/1月）	**2**	**0**	**2**	**2**	**1**	**2**	**1**	**0**	**2**	**12**
性器クラミジア感染症	0.50	－	1.20	0.00	1.00	0.40	0.00	－	1.20	0.63
性器ヘルペスウイルス感染症	0.00	－	0.30	0.00	0.00	0.20	0.40	－	0.20	0.15
尖圭コンジローマ	0.00	－	0.20	0.00	0.20	0.00	0.20	－	0.20	0.10
淋菌感染症	0.40	－	0.40	0.00	0.80	0.00	0.00	－	0.60	0.30
基幹定点（月報/1月）	**1**	**1**	**1**	**1**	**1**	**1**	**1**	**1**	**1**	**9**
メチシリン耐性黄色ブドウ球菌感染症	0.40	0.00	0.40	1.20	0.00	1.00	0.20	1.60	1.40	0.69
ペニシリン耐性肺炎球菌感染症	0.00	0.00	0.00	0.60	0.00	0.00	0.00	0.00	0.00	0.07
薬剤耐性緑膿菌感染症	0.00	0.00	0.00	0.00	0.00	0.00	0.00	0.00	0.00	0.00

2023年3月圏域別集計表（定点当たり報告数）（第8週～第10週）（1週あたり）

	岩国	柳井	周南	防府	山口	宇部	萩	長門	下関	合計
	岩国市 和木町	柳井市 周防大島 上関町 田布施町 平生町	周南市 下松市 光市	防府市	山口市	宇部市 美祢市 山陽小野田市	萩市 阿武町	長門市	下関市	
インフルエンザ定点	**8**	**5**	**11**	**5**	**8**	**11**	**3**	**3**	**12**	**66**
インフルエンザ	34.17	8.93	5.06	6.27	2.33	3.12	0.11	10.56	6.11	8.54
小児科定点	**5**	**3**	**8**	**3**	**5**	**8**	**2**	**2**	**9**	**45**
RSウイルス感染症	0.27	0.00	0.13	0.00	0.07	0.38	0.00	0.00	0.44	0.21
咽頭結膜熱	0.07	0.22	0.13	0.56	0.00	0.00	0.00	0.00	0.30	0.14
A群溶血性レンサ球菌咽頭炎	0.13	0.22	0.75	0.22	0.07	0.21	0.00	0.00	0.15	0.25
感染性胃腸炎	5.47	10.78	13.63	8.00	10.00	8.00	8.17	3.83	7.07	8.76
水痘	0.07	0.00	0.13	0.00	0.00	0.00	0.00	0.00	0.04	0.04
手足口病	0.00	0.00	0.00	0.11	0.00	0.04	0.00	0.00	0.00	0.01
伝染性紅斑	0.00	0.00	0.00	0.00	0.00	0.00	0.00	0.00	0.04	0.01
突発性発しん	0.00	0.00	0.46	0.00	0.13	0.67	0.17	0.00	0.48	0.32
ヘルパンギーナ	0.00	0.00	0.00	0.44	0.00	0.04	0.00	0.00	0.44	0.13
流行性耳下腺炎	0.00	0.00	0.04	0.00	0.00	0.00	0.00	0.00	0.07	0.02
眼科定点	**1**	**1**	**1**	**1**	**1**	**1**	**0**	**1**	**2**	**9**
急性出血性結膜炎	0.00	0.00	0.00	0.00	0.00	0.00	－	0.00	0.00	0.00
流行性角結膜炎	0.00	0.33	0.33	0.00	0.00	0.00	－	0.00	0.00	0.07
基幹定点（週報）	**1**	**1**	**1**	**1**	**1**	**1**	**1**	**1**	**1**	**9**
クラミジア肺炎（オウム病は除く）	0.00	0.00	0.00	0.00	0.00	0.00	0.00	0.00	0.00	0.00
細菌性髄膜炎	0.00	0.00	0.00	0.00	0.00	0.00	0.00	0.00	0.00	0.00
マイコプラズマ肺炎	0.00	0.00	0.00	0.00	0.00	0.00	0.00	0.00	0.00	0.00
無菌性髄膜炎	0.00	0.00	0.00	0.00	0.00	0.33	0.00	0.00	0.00	0.04
感染性胃腸炎（ロタウイルス）	0.00	0.00	0.00	0.00	0.00	0.00	0.00	0.00	0.00	0.00
STD定点（月報/2月）	**2**	**0**	**2**	**2**	**1**	**2**	**1**	**0**	**2**	**12**
性器クラミジア感染症	1.33	－	1.00	0.00	2.00	0.17	0.33	－	1.00	0.78
性器ヘルペスウイルス感染症	0.00	－	0.67	0.00	0.00	0.17	0.33	－	0.67	0.28
尖圭コンジローマ	0.00	－	0.17	0.00	1.00	0.00	0.33	－	0.50	0.22
淋菌感染症	0.17	－	0.67	0.00	0.33	0.17	0.33	－	0.17	0.25
基幹定点（月報/2月）	**1**	**1**	**1**	**1**	**1**	**1**	**1**	**1**	**1**	**9**
メチシリン耐性黄色ブドウ球菌感染症	0.00	0.00	1.00	2.00	0.00	0.67	0.00	1.67	2.00	0.81
ペニシリン耐性肺炎球菌感染症	0.00	0.00	0.00	1.00	0.00	0.00	0.00	0.00	0.00	0.11
薬剤耐性緑膿菌感染症	0.00	0.00	0.00	0.00	0.00	0.00	0.00	0.00	0.33	0.04

2023年4月圏域別集計表（定点当たり報告数）（第11週～第15週）（1週あたり）

	岩国	柳井	周南	防府	山口	宇部	萩	長門	下関	合計
	岩国市 和木町	柳井市 周防大島 上関町 田布施町 平生町	周南市 下松市 光市	防府市	山口市	宇部市 美祢市 山陽小野田市	萩市 阿武町	長門市	下関市	
インフルエンザ定点	**8**	**5**	**11**	**5**	**8**	**11**	**3**	**3**	**12**	**66**
インフルエンザ	18.75	2.72	2.73	0.92	1.18	2.49	0.80	1.47	6.47	4.85
小児科定点	**5**	**3**	**8**	**3**	**5**	**8**	**2**	**2**	**9**	**45**
RSウイルス感染症	0.28	0.27	0.75	0.07	0.44	0.56	0.00	0.30	1.62	0.67
咽頭結膜熱	0.44	0.33	0.10	0.07	0.00	0.00	0.10	0.00	0.11	0.12
A群溶血性レンサ球菌咽頭炎	0.28	0.13	1.23	0.07	0.20	0.22	0.10	0.00	0.47	0.43
感染性胃腸炎	2.32	4.93	6.80	2.20	5.72	4.50	9.40	0.30	2.80	4.37
水痘	0.20	0.00	0.03	0.13	0.04	0.08	0.00	0.00	0.07	0.07
手足口病	0.00	0.07	0.03	0.07	0.00	0.03	0.00	0.10	0.02	0.03
伝染性紅斑	0.00	0.00	0.05	0.00	0.00	0.00	0.00	0.00	0.00	0.01
突発性発しん	0.00	0.13	0.53	0.33	0.40	0.67	0.00	0.30	0.44	0.38
ヘルパンギーナ	0.00	0.00	0.10	0.53	0.08	0.14	0.00	0.00	0.42	0.17
流行性耳下腺炎	0.00	0.00	0.08	0.00	0.00	0.00	0.00	0.00	0.02	0.02
眼科定点	**1**	**1**	**1**	**1**	**1**	**1**	**0**	**1**	**2**	**9**
急性出血性結膜炎	0.00	0.00	0.00	0.00	0.00	0.00	－	0.00	0.00	0.00
流行性角結膜炎	0.20	0.80	0.60	0.00	0.00	0.00	－	0.00	0.40	0.27
基幹定点（週報）	**1**	**1**	**1**	**1**	**1**	**1**	**1**	**1**	**1**	**9**
クラミジア肺炎（オウム病は除く）	0.00	0.00	0.00	0.00	0.00	0.00	0.00	0.00	0.00	0.00
細菌性髄膜炎	0.00	0.00	0.00	0.00	0.00	0.00	0.00	0.00	0.00	0.00
マイコプラズマ肺炎	0.20	0.00	0.00	0.00	0.00	0.00	0.00	0.00	0.00	0.02
無菌性髄膜炎	0.00	0.00	0.00	0.00	0.00	0.00	0.00	0.00	0.00	0.00
感染性胃腸炎（ロタウイルス）	0.00	0.00	0.00	0.00	0.00	0.00	0.00	0.00	0.00	0.00
STD定点（月報/3月）	**2**	**0**	**2**	**2**	**1**	**2**	**1**	**0**	**2**	**12**
性器クラミジア感染症	0.60	－	1.50	0.00	1.00	0.40	0.20	－	1.00	0.68
性器ヘルペスウイルス感染症	0.00	－	0.60	0.00	0.20	0.20	0.00	－	0.10	0.17
尖圭コンジローマ	0.00	－	0.20	0.00	0.00	0.00	0.20	－	0.20	0.08
淋菌感染症	0.40	－	0.40	0.00	0.20	0.10	0.00	－	0.40	0.23
基幹定点（月報/3月）	**1**	**1**	**1**	**1**	**1**	**1**	**1**	**1**	**1**	**9**
メチシリン耐性黄色ブドウ球菌感染症	0.60	0.00	0.40	4.40	0.00	0.80	0.20	1.20	1.20	0.98
ペニシリン耐性肺炎球菌感染症	0.00	0.00	0.00	0.00	0.00	0.00	0.00	0.00	0.00	0.00
薬剤耐性緑膿菌感染症	0.00	0.00	0.00	0.00	0.00	0.00	0.00	0.00	0.00	0.00

※第14・15週は変更後の定点数をもとに集計しております。（宇部インフルエンザ定点数：10、宇部小児科定点数：6、県全体インフルエンザ定点数：65、県全体小児科定点数：43）

2023年5月圏域別集計表（定点当たり報告数）（第16週～第19週）（1週あたり）

	岩国	柳井	周南	防府	山口	宇部	萩	長門	下関	合計
	岩国市 和木町	柳井市 周防大島 上関町 田布施町 平生町	周南市 下松市 光市	防府市	山口市	宇部市 美祢市 山陽小野田市	萩市 阿武町	長門市	下関市	
インフルエンザ定点（※1）	**8**	**5**	**11**	**5**	**8**	**11**	**3**	**3**	**12**	**66**
インフルエンザ（※2）	2.09	0.65	1.17	5.95	2.78	1.07	0.08	0.67	2.08	1.89
新型コロナウイルス感染症（※3）	2.38	1.60	2.00	1.00	2.00	1.09	1.33	1.00	0.85	1.52
小児科定点	**5**	**3**	**8**	**3**	**5**	**6**	**2**	**2**	**9**	**43**
RSウイルス感染症	1.95	0.17	1.06	0.08	0.70	1.67	0.50	0.00	4.53	1.73
咽頭結膜熱	0.35	0.00	0.47	0.25	0.00	0.00	0.00	0.00	0.14	0.17
A群溶血性レンサ球菌咽頭炎	2.10	0.50	2.13	0.08	0.35	0.13	0.00	0.13	0.39	0.83
感染性胃腸炎	2.10	3.42	7.34	2.92	3.80	5.58	8.00	1.50	1.97	4.13
水痘	0.25	0.00	0.13	0.00	0.00	0.21	0.00	0.00	0.22	0.13
手足口病	0.00	0.08	0.13	0.00	0.10	0.00	0.00	0.00	0.08	0.06
伝染性紅斑	0.00	0.00	0.03	0.00	0.00	0.13	0.00	0.00	0.00	0.02
突発性発しん	0.00	0.00	0.53	0.33	0.45	0.79	0.75	0.25	0.31	0.40
ヘルパンギーナ	0.00	0.08	0.50	0.25	0.30	1.13	0.25	0.63	1.19	0.60
流行性耳下腺炎	0.05	0.00	0.03	0.00	0.20	0.00	0.00	0.00	0.03	0.04
眼科定点	**1**	**1**	**1**	**1**	**1**	**1**	**0**	**1**	**2**	**9**
急性出血性結膜炎	0.00	0.00	0.00	0.00	0.00	0.00	－	0.00	0.00	0.00
流行性角結膜炎	0.00	0.75	0.50	0.00	0.25	0.00	－	0.00	0.00	0.17
基幹定点（週報）	**1**	**1**	**1**	**1**	**1**	**1**	**1**	**1**	**1**	**9**
クラミジア肺炎（オウム病は除く）	0.00	0.00	0.00	0.00	0.00	0.00	0.00	0.00	0.00	0.00
細菌性髄膜炎	0.00	0.00	0.00	0.00	0.00	0.00	0.00	0.00	0.00	0.00
マイコプラズマ肺炎	0.00	0.00	0.00	0.00	0.00	0.00	0.00	0.00	0.00	0.00
無菌性髄膜炎	0.00	0.00	0.00	0.00	0.00	0.00	0.00	0.00	0.00	0.00
感染性胃腸炎（ロタウイルス）	0.00	0.00	0.00	0.00	0.00	0.00	0.00	0.00	0.00	0.00
STD定点（月報/4月）	**2**	**0**	**2**	**2**	**1**	**2**	**1**	**0**	**2**	**12**
性器クラミジア感染症	0.38	－	1.50	0.13	2.00	0.00	0.25	－	0.63	0.63
性器ヘルペスウイルス感染症	0.00	－	0.38	0.00	0.00	0.25	0.25	－	0.13	0.15
尖圭コンジローマ	0.00	－	0.25	0.00	0.00	0.00	0.00	－	0.50	0.13
淋菌感染症	0.13	－	1.13	0.00	0.25	0.00	0.00	－	0.13	0.25
基幹定点（月報/4月）	**1**	**1**	**1**	**1**	**1**	**1**	**1**	**1**	**1**	**9**
メチシリン耐性黄色ブドウ球菌感染症	0.00	0.75	0.25	1.75	0.00	0.50	0.00	2.50	0.50	0.69
ペニシリン耐性肺炎球菌感染症	0.00	0.00	0.00	0.00	0.00	0.00	0.00	0.00	0.00	0.00
薬剤耐性緑膿菌感染症	0.00	0.00	0.00	0.00	0.00	0.00	0.00	0.00	0.00	0.00

※1：第19週から定点数名称が「インフルエンザ／COVID-19定点」に変更されています。
　また、第18週から定点数を変更しています。（変更後の定点数：下関13、周南12、県全体67）
※2：第18・19週は変更後の定点数（※1）をもとに集計しております。
※3：第19週分のみの定点当たり報告数（1週当たり）です。

2023年6月圏域別集計表（定点当たり報告数）（第20週～第24週）（1週あたり）

	岩国	柳井	周南	防府	山口	宇部	萩	長門	下関	合計
	岩国市 和木町	柳井市 周防大島 上関町 田布施町 平生町	周南市 下松市 光市	防府市	山口市	宇部市 美祢市 山陽小野田市	萩市 阿武町	長門市	下関市	
インフルエンザ定点	**8**	**5**	**12**	**5**	**8**	**10**	**3**	**3**	**13**	**67**
インフルエンザ	2.75	4.48	4.57	2.40	0.45	2.16	0.00	0.20	1.11	2.26
新型コロナウイルス感染症	5.80	3.76	3.20	3.88	3.83	1.98	0.40	4.00	2.40	3.25
小児科定点	**5**	**3**	**8**	**3**	**5**	**6**	**2**	**2**	**9**	**43**
RSウイルス感染症	9.20	0.73	4.43	3.53	2.16	8.17	6.80	2.10	8.91	5.86
咽頭結膜熱	0.68	0.40	0.53	1.07	0.04	0.00	0.00	0.00	0.11	0.31
A群溶血性レンサ球菌咽頭炎	3.24	1.40	2.48	0.13	0.28	0.67	0.10	0.00	0.80	1.24
感染性胃腸炎	2.12	6.40	12.20	2.53	4.04	9.00	5.30	0.40	3.24	5.81
水痘	0.04	0.13	0.40	0.20	0.04	0.07	0.00	0.30	0.04	0.14
手足口病	1.76	0.53	0.60	0.13	0.32	2.20	0.00	0.00	0.07	0.72
伝染性紅斑	0.00	0.00	0.00	0.00	0.04	0.03	0.00	0.00	0.02	0.01
突発性発しん	0.08	0.27	0.65	0.60	0.48	0.60	0.00	0.00	0.31	0.40
ヘルパンギーナ	0.12	0.60	3.35	1.20	3.04	2.73	5.80	1.40	2.38	2.33
流行性耳下腺炎	0.04	0.07	0.10	0.07	0.00	0.03	0.00	0.00	0.20	0.08
眼科定点	**1**	**1**	**1**	**1**	**1**	**1**	**0**	**1**	**2**	**9**
急性出血性結膜炎	0.00	0.00	0.00	0.00	0.00	0.00	－	0.00	0.00	0.00
流行性角結膜炎	0.20	2.40	0.60	0.00	0.00	0.80	－	0.00	0.00	0.44
基幹定点（週報）	**1**	**1**	**1**	**1**	**1**	**1**	**1**	**1**	**1**	**9**
クラミジア肺炎（オウム病は除く）	0.00	0.00	0.00	0.00	0.00	0.00	0.00	0.00	0.00	0.00
細菌性髄膜炎	0.00	0.00	0.00	0.00	0.20	0.00	0.00	0.00	0.00	0.02
マイコプラズマ肺炎	0.40	0.00	0.00	0.00	0.00	0.00	0.00	1.20	0.00	0.18
無菌性髄膜炎	0.00	0.00	0.00	0.00	0.20	0.00	0.00	0.00	0.00	0.02
感染性胃腸炎（ロタウイルス）	0.00	0.00	0.00	0.00	0.00	0.00	0.00	0.00	0.00	0.00
STD定点（月報/5月）	**2**	**0**	**2**	**2**	**1**	**2**	**1**	**0**	**2**	**12**
性器クラミジア感染症	1.00	－	0.70	0.10	0.60	0.10	0.40	－	1.10	0.58
性器ヘルペスウイルス感染症	0.00	－	0.20	0.00	0.20	0.00	0.00	－	0.00	0.05
尖圭コンジローマ	0.00	－	0.10	0.00	0.20	0.10	0.00	－	0.20	0.08
淋菌感染症	0.10	－	0.20	0.00	0.60	0.00	0.00	－	0.50	0.18
基幹定点（月報/5月）	**1**	**1**	**1**	**1**	**1**	**1**	**1**	**1**	**1**	**9**
メチシリン耐性黄色ブドウ球菌感染症	0.00	2.00	0.20	1.20	0.00	0.40	0.00	0.80	0.80	0.60
ペニシリン耐性肺炎球菌感染症	0.00	0.00	0.00	0.00	0.00	0.00	0.00	0.00	0.00	0.00
薬剤耐性緑膿菌感染症	0.00	0.00	0.00	0.00	0.00	0.00	0.00	0.00	0.00	0.00

2023年7月圏域別集計表（定点当たり報告数）（第25週～第28週）（1週あたり）

	岩国	柳井	周南	防府	山口	宇部	萩	長門	下関	合計
	岩国市 和木町	柳井市 周防大島 上関町 田布施町 平生町	周南市 下松市 光市	防府市	山口市	宇部市 美祢市 山陽小野田市	萩市 阿武町	長門市	下関市	
インフルエンザ定点	**8**	**5**	**12**	**5**	**8**	**10**	**3**	**3**	**13**	**67**
インフルエンザ	0.22	0.10	6.88	0.20	0.19	2.98	0.08	0.58	5.31	2.81
新型コロナウイルス感染症	12.59	5.75	6.29	10.60	9.78	5.85	2.75	3.17	7.31	7.57
小児科定点	**5**	**3**	**8**	**3**	**5**	**6**	**2**	**2**	**9**	**43**
RSウイルス感染症	8.40	0.75	9.44	6.33	4.05	12.58	6.88	2.25	3.03	6.51
咽頭結膜熱	0.65	0.08	0.41	0.75	0.00	0.08	0.00	0.00	0.06	0.23
A群溶血性レンサ球菌咽頭炎	5.55	2.17	2.00	0.08	0.00	0.96	0.13	0.13	0.44	1.41
感染性胃腸炎	0.95	3.42	8.84	1.00	3.35	7.21	5.75	0.63	1.44	4.06
水痘	0.00	0.00	0.03	0.00	0.00	0.00	0.00	0.13	0.08	0.03
手足口病	2.15	0.42	2.19	3.42	1.40	8.38	0.13	1.63	0.81	2.51
伝染性紅斑	0.00	0.00	0.00	0.00	0.00	0.04	0.00	0.00	0.00	0.01
突発性発しん	0.00	0.17	0.31	0.33	0.30	0.46	0.25	0.25	0.36	0.29
ヘルパンギーナ	1.15	1.00	3.91	5.17	3.95	9.17	4.88	0.00	3.67	4.02
流行性耳下腺炎	0.60	0.08	0.00	0.08	0.00	0.29	0.00	0.00	0.14	0.15
眼科定点	**1**	**1**	**1**	**1**	**1**	**1**	**0**	**1**	**2**	**9**
急性出血性結膜炎	0.00	0.00	0.00	0.00	0.00	0.00	－	0.00	0.00	0.00
流行性角結膜炎	0.25	0.25	0.00	0.00	0.50	0.25	－	0.00	0.25	0.19
基幹定点（週報）	**1**	**1**	**1**	**1**	**1**	**1**	**1**	**1**	**1**	**9**
クラミジア肺炎（オウム病は除く）	0.00	0.00	0.00	0.00	0.00	0.00	0.00	0.00	0.00	0.00
細菌性髄膜炎	0.00	0.00	0.00	0.00	0.00	0.00	0.00	0.00	0.00	0.00
マイコプラズマ肺炎	0.50	0.00	0.00	0.00	0.00	0.00	0.00	1.75	0.00	0.25
無菌性髄膜炎	0.00	0.00	0.00	0.00	0.00	0.25	0.00	0.00	0.00	0.03
感染性胃腸炎（ロタウイルス）	0.00	0.00	0.00	0.00	0.00	0.00	0.00	0.00	0.00	0.00
STD定点（月報/6月）	**2**	**0**	**2**	**2**	**1**	**2**	**1**	**0**	**2**	**12**
性器クラミジア感染症	1.13	－	1.25	0.25	1.00	0.00	0.25	－	0.88	0.69
性器ヘルペスウイルス感染症	0.00	－	0.50	0.00	0.00	0.00	0.50	－	0.75	0.25
尖圭コンジローマ	0.00	－	0.63	0.00	0.00	0.13	0.00	－	0.25	0.17
淋菌感染症	0.50	－	0.63	0.00	0.75	0.13	0.00	－	0.13	0.29
基幹定点（月報/6月）	**1**	**1**	**1**	**1**	**1**	**1**	**1**	**1**	**1**	**9**
メチシリン耐性黄色ブドウ球菌感染症	0.25	1.25	0.75	2.25	0.00	0.25	0.50	2.50	0.75	0.94
ペニシリン耐性肺炎球菌感染症	0.00	0.00	0.00	0.25	0.00	0.25	0.00	0.00	0.00	0.06
薬剤耐性緑膿菌感染症	0.00	0.00	0.00	0.00	0.00	0.00	0.00	0.00	0.00	0.00

2023年8月圏域別集計表（定点当たり報告数）（第29週～第32週）（1週あたり）

	岩国	柳井	周南	防府	山口	宇部	萩	長門	下関	合計
	岩国市 和木町	柳井市 周防大島 上関町 田布施町 平生町	周南市 下松市 光市	防府市	山口市	宇部市 美祢市 山陽小野田市	萩市 阿武町	長門市	下関市	
インフルエンザ／COVID-19定点	**8**	**5**	**12**	**5**	**8**	**10**	**3**	**3**	**13**	**67**
インフルエンザ	1.72	0.10	2.72	2.10	2.31	3.93	7.17	0.50	3.04	2.65
新型コロナウイルス感染症	23.28	13.15	16.47	21.25	24.31	14.80	9.33	21.67	13.92	17.50
小児科定点	**5**	**3**	**8**	**3**	**5**	**6**	**2**	**2**	**9**	**43**
RSウイルス感染症	1.95	0.25	3.81	5.08	1.65	6.04	3.63	1.00	1.78	2.92
咽頭結膜熱	0.05	0.00	0.13	0.25	0.05	0.04	0.00	0.00	0.03	0.06
A群溶血性レンサ球菌咽頭炎	4.90	0.58	0.81	0.17	0.15	1.42	0.00	0.13	0.47	1.09
感染性胃腸炎	0.65	0.83	6.16	1.08	2.80	6.38	3.88	0.25	0.97	2.95
水痘	0.00	0.08	0.00	0.50	0.00	0.00	0.13	0.13	0.08	0.07
手足口病	2.35	1.67	4.65	8.50	2.85	2.92	1.25	1.88	2.69	3.29
伝染性紅斑	0.00	0.00	0.00	0.00	0.00	0.33	0.00	0.00	0.00	0.05
突発性発しん	0.00	0.08	0.45	0.33	0.20	0.46	0.50	0.13	0.39	0.31
ヘルパンギーナ	0.55	3.25	4.55	4.58	2.70	2.71	0.88	1.38	2.22	2.71
流行性耳下腺炎	0.55	0.08	0.03	0.08	0.00	0.04	0.00	0.00	0.06	0.10
眼科定点	**1**	**1**	**1**	**1**	**1**	**1**	**0**	**1**	**2**	**9**
急性出血性結膜炎	0.00	0.00	0.00	0.00	0.00	0.00	－	0.00	0.00	0.00
流行性角結膜炎	0.00	0.75	0.25	0.00	0.00	0.00	－	0.00	0.13	0.14
基幹定点（週報）	**1**	**1**	**1**	**1**	**1**	**1**	**1**	**1**	**1**	**9**
クラミジア肺炎（オウム病は除く）	0.00	0.00	0.00	0.00	0.00	0.00	0.00	0.00	0.00	0.00
細菌性髄膜炎	0.00	0.00	0.00	0.00	0.00	0.00	0.00	0.00	0.00	0.00
マイコプラズマ肺炎	0.00	0.00	0.00	0.00	0.00	0.00	0.00	0.75	0.00	0.08
無菌性髄膜炎	0.00	0.00	0.00	0.00	0.00	0.00	0.00	0.00	0.00	0.00
感染性胃腸炎（ロタウイルス）	0.00	0.00	0.00	0.00	0.00	0.00	0.00	0.00	0.00	0.00
STD定点（月報/7月）	**2**	**0**	**2**	**2**	**1**	**2**	**1**	**0**	**2**	**12**
性器クラミジア感染症	1.50	－	1.75	0.00	1.75	0.00	0.25	－	0.63	0.81
性器ヘルペスウイルス感染症	0.00	－	0.25	0.00	0.00	0.13	0.50	－	0.50	0.19
尖圭コンジローマ	0.00	－	0.13	0.00	0.25	0.25	0.00	－	0.75	0.21
淋菌感染症	0.25	－	0.75	0.00	0.50	0.00	0.00	－	0.25	0.25
基幹定点（月報/7月）	**1**	**1**	**1**	**1**	**1**	**1**	**1**	**1**	**1**	**9**
メチシリン耐性黄色ブドウ球菌感染症	0.00	1.00	0.25	3.50	0.00	0.75	0.00	1.75	1.00	0.92
ペニシリン耐性肺炎球菌感染症	0.00	0.00	0.00	1.00	0.00	0.00	0.00	0.00	0.00	0.11
薬剤耐性緑膿菌感染症	0.00	0.00	0.00	0.00	0.00	0.00	0.00	0.00	0.00	0.00

2023年9月圏域別集計表（定点当たり報告数）（第33週～第37週）（1週あたり）

	岩国	柳井	周南	防府	山口	宇部	萩	長門	下関	合計
	岩国市 和木町	柳井市 周防大島 上関町 田布施町 平生町	周南市 下松市 光市	防府市	山口市	宇部市 美祢市 山陽小野田市	萩市 阿武町	長門市	下関市	
インフルエンザ定点	**8**	**5**	**11**	**5**	**8**	**10**	**3**	**3**	**13**	**66**
インフルエンザ	1.33	1.60	5.56	1.28	8.33	9.58	0.93	0.80	4.94	4.82
新型コロナウイルス感染症	22.00	13.84	16.22	21.48	20.10	16.86	11.60	14.93	12.92	16.79
小児科定点	**5**	**3**	**7**	**3**	**5**	**6**	**2**	**2**	**9**	**42**
RSウイルス感染症	0.44	0.00	0.63	0.73	0.16	1.10	0.20	2.10	1.49	0.81
咽頭結膜熱	0.44	0.80	0.29	0.20	0.04	0.40	0.00	0.00	0.22	0.28
A群溶血性レンサ球菌咽頭炎	4.40	0.27	1.63	0.33	0.12	0.50	0.00	0.10	0.53	1.04
感染性胃腸炎	1.92	0.87	5.89	2.00	2.60	5.67	6.50	0.50	1.82	3.26
水痘	0.12	0.07	0.06	0.00	0.08	0.07	0.00	0.00	0.09	0.07
手足口病	0.96	1.13	4.46	2.27	2.12	1.00	2.40	1.00	1.47	1.97
伝染性紅斑	0.00	0.00	0.00	0.00	0.00	0.03	0.00	0.00	0.00	0.00
突発性発しん	0.08	0.07	0.49	0.40	0.56	0.50	0.30	0.20	0.33	0.36
ヘルパンギーナ	0.28	0.33	1.94	0.73	0.56	1.47	1.00	0.50	1.29	1.06
流行性耳下腺炎	0.04	0.00	0.03	0.07	0.00	0.00	0.00	0.00	0.00	0.01
眼科定点	**1**	**1**	**1**	**1**	**1**	**1**	**0**	**1**	**2**	**9**
急性出血性結膜炎	0.00	0.00	0.00	0.00	0.00	0.00	－	0.00	0.00	0.00
流行性角結膜炎	0.00	1.80	0.20	0.00	0.60	0.00	－	0.00	0.10	0.31
基幹定点（週報）	**1**	**1**	**1**	**1**	**1**	**1**	**1**	**1**	**1**	**9**
クラミジア肺炎（オウム病は除く）	0.00	0.00	0.00	0.00	0.00	0.00	0.00	0.00	0.00	0.00
細菌性髄膜炎	0.00	0.00	0.20	0.00	0.00	0.00	0.00	0.00	0.00	0.02
マイコプラズマ肺炎	0.20	0.00	0.00	0.00	0.00	0.00	0.00	0.20	0.00	0.04
無菌性髄膜炎	0.00	0.00	0.00	0.00	0.20	0.00	0.00	0.00	0.00	0.02
感染性胃腸炎（ロタウイルス）	0.00	0.00	0.00	0.00	0.00	0.00	0.00	0.00	0.00	0.00
STD定点（月報/8月）	**2**	**0**	**2**	**2**	**1**	**2**	**1**	**0**	**2**	**12**
性器クラミジア感染症	0.60	－	0.80	0.00	1.00	0.30	0.00	－	0.60	0.47
性器ヘルペスウイルス感染症	0.00	－	0.80	0.00	0.00	0.00	0.40	－	0.20	0.20
尖圭コンジローマ	0.00	－	0.40	0.00	0.20	0.00	0.00	－	0.30	0.13
淋菌感染症	0.30	－	0.10	0.00	0.60	0.30	0.00	－	0.50	0.25
基幹定点（月報/8月）	**1**	**1**	**1**	**1**	**1**	**1**	**1**	**1**	**1**	**9**
メチシリン耐性黄色ブドウ球菌感染症	0.20	1.20	0.40	2.40	0.00	0.40	0.40	1.40	0.80	0.80
ペニシリン耐性肺炎球菌感染症	0.00	0.00	0.00	0.40	0.00	0.00	0.00	0.00	0.00	0.04
薬剤耐性緑膿菌感染症	0.00	0.00	0.00	0.00	0.00	0.00	0.00	0.00	0.00	0.00

2023年10月圏域別集計表（定点当たり報告数）（第38週～第41週）（1週あたり）

	岩国	柳井	周南	防府	山口	宇部	萩	長門	下関	合計
	岩国市 和木町	柳井市 周防大島 上関町 田布施町 平生町	周南市 下松市 光市	防府市	山口市	宇部市 美祢市 山陽小野田市	萩市 阿武町	長門市	下関市	
インフルエンザ定点	**8**	**5**	**12**	**5**	**8**	**10**	**3**	**3**	**13**	**67**
インフルエンザ	10.25	10.50	16.38	18.90	31.97	20.50	8.17	4.50	15.08	16.72
新型コロナウイルス感染症	8.28	10.15	6.27	7.55	9.44	6.65	3.83	8.75	4.85	7.06
小児科定点	**5**	**3**	**8**	**3**	**5**	**6**	**2**	**2**	**9**	**43**
RSウイルス感染症	0.00	0.00	0.16	0.08	0.00	0.13	0.13	0.25	0.31	0.13
咽頭結膜熱	0.55	1.17	0.69	0.17	0.10	0.79	0.00	0.00	0.75	0.56
A群溶血性レンサ球菌咽頭炎	6.15	0.25	2.66	0.50	0.75	1.83	0.38	0.25	1.25	1.90
感染性胃腸炎	0.75	0.42	5.38	1.33	2.10	4.46	5.13	0.25	1.92	2.73
水痘	0.00	0.08	0.00	1.00	0.10	0.00	0.00	0.00	0.00	0.09
手足口病	1.25	0.83	3.59	1.58	3.70	0.38	1.88	0.13	1.50	1.87
伝染性紅斑	0.00	0.00	0.03	0.00	0.00	0.00	0.00	0.00	0.00	0.01
突発性発しん	0.05	0.42	0.56	0.08	0.35	0.54	0.38	0.13	0.36	0.36
ヘルパンギーナ	0.45	0.00	1.53	0.50	1.10	0.71	1.88	0.50	0.75	0.87
流行性耳下腺炎	0.05	0.08	0.28	0.00	0.00	0.00	0.00	0.00	0.00	0.06
眼科定点	**1**	**1**	**1**	**1**	**1**	**1**	**0**	**1**	**2**	**9**
急性出血性結膜炎	0.00	0.00	0.00	0.00	0.00	0.00	－	0.00	0.00	0.00
流行性角結膜炎	0.50	1.00	0.50	0.00	0.50	0.50	－	0.00	0.13	0.36
基幹定点（週報）	**1**	**1**	**1**	**1**	**1**	**1**	**1**	**1**	**1**	**9**
クラミジア肺炎（オウム病は除く）	0.00	0.00	0.00	0.00	0.00	0.00	0.00	0.00	0.00	0.00
細菌性髄膜炎	0.00	0.00	0.00	0.00	0.00	0.00	0.00	0.00	0.00	0.00
マイコプラズマ肺炎	0.75	0.00	0.00	0.00	0.00	0.00	0.00	0.00	0.00	0.08
無菌性髄膜炎	0.00	0.00	0.00	0.00	0.00	0.00	0.00	0.00	0.00	0.00
感染性胃腸炎（ロタウイルス）	0.00	0.00	0.00	0.00	0.00	0.00	0.00	0.00	0.00	0.00
STD定点（月報/9月）	**2**	**0**	**2**	**2**	**1**	**2**	**1**	**0**	**2**	**12**
性器クラミジア感染症	1.38	－	1.38	0.13	2.25	0.50	1.00	－	0.50	0.92
性器ヘルペスウイルス感染症	0.00	－	0.63	0.00	0.00	0.13	0.25	－	0.63	0.25
尖圭コンジローマ	0.00	－	0.25	0.00	0.25	0.38	0.00	－	0.50	0.21
淋菌感染症	0.13	－	0.88	0.00	0.25	0.13	0.00	－	0.25	0.25
基幹定点（月報/9月）	**1**	**1**	**1**	**1**	**1**	**1**	**1**	**1**	**1**	**9**
メチシリン耐性黄色ブドウ球菌感染症	0.75	0.50	0.25	2.25	0.25	1.00	0.00	2.25	2.00	1.03
ペニシリン耐性肺炎球菌感染症	0.00	0.00	0.00	1.00	0.00	0.00	0.00	0.00	0.00	0.11
薬剤耐性緑膿菌感染症	0.00	0.00	0.00	0.00	0.00	0.00	0.25	0.00	0.00	0.03

2023年11月圏域別集計表（定点当たり報告数）（第42週～第46週）（1週あたり）

	岩国	柳井	周南	防府	山口	宇部	萩	長門	下関	合計
	岩国市 和木町	柳井市 周防大島 上関町 田布施町 平生町	周南市 下松市 光市	防府市	山口市	宇部市 美祢市 山陽小野田市	萩市 阿武町	長門市	下関市	
インフルエンザ定点	**8**	**5**	**12**	**5**	**8**	**10**	**3**	**3**	**13**	**67**
インフルエンザ	18.10	23.52	15.40	30.64	26.48	17.46	22.33	24.13	21.92	21.06
新型コロナウイルス感染症	3.23	5.28	4.82	2.44	1.85	1.56	0.40	3.07	1.40	2.70
小児科定点	**5**	**3**	**8**	**3**	**5**	**6**	**2**	**2**	**9**	**43**
RSウイルス感染症	0.00	0.00	0.00	0.07	0.00	0.00	0.00	0.10	0.20	0.05
咽頭結膜熱	1.12	1.20	1.38	2.00	0.88	1.13	0.00	0.00	1.84	1.26
A群溶血性レンサ球菌咽頭炎	8.72	0.93	4.83	1.60	1.96	3.80	0.20	2.00	3.00	3.58
感染性胃腸炎	0.76	0.07	5.20	0.87	2.52	5.67	5.10	0.10	3.00	3.07
水痘	0.24	0.07	0.10	0.00	0.00	0.00	0.00	0.20	0.02	0.07
手足口病	1.28	0.27	0.45	2.40	0.76	0.20	0.20	0.10	0.73	0.70
伝染性紅斑	0.00	0.00	0.00	0.00	0.00	0.03	0.00	0.00	0.00	0.00
突発性発しん	0.08	0.07	0.53	0.60	0.44	0.40	0.40	0.00	0.44	0.37
ヘルパンギーナ	0.04	0.07	0.15	0.13	0.20	0.30	0.00	0.10	0.18	0.15
流行性耳下腺炎	0.08	0.00	0.03	0.00	0.08	0.00	0.00	0.00	0.11	0.05
眼科定点	**1**	**1**	**1**	**1**	**1**	**1**	**0**	**1**	**2**	**9**
急性出血性結膜炎	0.00	0.00	0.00	0.00	0.00	0.00	－	0.00	0.00	0.00
流行性角結膜炎	0.00	2.20	0.00	0.00	0.00	0.00	－	0.00	0.60	0.38
基幹定点（週報）	**1**	**1**	**1**	**1**	**1**	**1**	**1**	**1**	**1**	**9**
クラミジア肺炎（オウム病は除く）	0.00	0.00	0.00	0.00	0.00	0.00	0.00	0.00	0.00	0.00
細菌性髄膜炎	0.00	0.00	0.00	0.00	0.00	0.00	0.00	0.00	0.20	0.02
マイコプラズマ肺炎	0.60	0.00	0.20	0.00	0.00	0.40	0.00	0.00	0.00	0.13
無菌性髄膜炎	0.00	0.00	0.00	0.00	0.20	0.00	0.00	0.00	0.00	0.02
感染性胃腸炎（ロタウイルス）	0.00	0.00	0.00	0.00	0.00	0.00	0.00	0.00	0.00	0.00
STD定点（月報/10月）	**2**	**0**	**2**	**2**	**1**	**2**	**1**	**0**	**2**	**12**
性器クラミジア感染症	0.70	－	1.00	0.00	1.40	0.40	0.00	－	0.50	0.55
性器ヘルペスウイルス感染症	0.00	－	0.30	0.00	0.00	0.00	0.00	－	0.50	0.13
尖圭コンジローマ	0.00	－	0.00	0.00	0.00	0.20	0.00	－	0.40	0.10
淋菌感染症	0.30	－	0.30	0.00	0.40	0.10	0.00	－	0.20	0.18
基幹定点（月報/10月）	**1**	**1**	**1**	**1**	**1**	**1**	**1**	**1**	**1**	**9**
メチシリン耐性黄色ブドウ球菌感染症	0.20	0.60	0.60	2.20	0.80	0.40	0.40	0.60	0.00	0.64
ペニシリン耐性肺炎球菌感染症	0.00	0.00	0.00	0.20	0.00	0.20	0.00	0.00	0.00	0.04
薬剤耐性緑膿菌感染症	0.00	0.00	0.00	0.00	0.00	0.00	0.00	0.00	0.00	0.00

2023年12月圏域別集計表（定点当たり報告数）（第47週～第50週）（1週あたり）

	岩国	柳井	周南	防府	山口	宇部	萩	長門	下関	合計
	岩国市 和木町	柳井市 周防大島 上関町 田布施町 平生町	周南市 下松市 光市	防府市	山口市	宇部市 美祢市 山陽小野田市	萩市 阿武町	長門市	下関市	
インフルエンザ定点	**8**	**5**	**12**	**5**	**8**	**10**	**3**	**3**	**13**	**67**
インフルエンザ	23.88	25.55	31.58	41.75	39.56	34.48	16.08	19.08	22.79	29.40
新型コロナウイルス感染症	3.81	2.20	4.21	5.35	5.41	3.35	0.58	1.83	2.94	3.60
小児科定点	**5**	**3**	**8**	**3**	**5**	**6**	**2**	**2**	**9**	**43**
RSウイルス感染症	0.00	0.00	0.00	0.00	0.00	0.21	0.00	0.00	0.14	0.06
咽頭結膜熱	3.65	1.75	3.53	5.92	1.65	1.96	0.13	0.00	3.53	2.83
A群溶血性レンサ球菌咽頭炎	10.40	1.42	4.41	1.33	1.35	5.63	5.00	3.63	4.06	4.41
感染性胃腸炎	3.40	0.67	8.84	3.92	6.15	13.42	13.88	0.25	4.47	6.54
水痘	0.25	0.33	0.16	0.08	0.05	0.13	0.00	0.25	0.11	0.15
手足口病	0.55	0.08	0.22	2.00	0.10	0.67	0.00	0.00	0.06	0.37
伝染性紅斑	0.00	0.00	0.00	0.00	0.00	0.04	0.00	0.00	0.00	0.01
突発性発しん	0.00	0.08	0.41	0.50	0.30	0.38	0.38	0.00	0.17	0.26
ヘルパンギーナ	0.00	0.00	0.03	0.00	0.00	0.25	0.00	0.00	0.03	0.05
流行性耳下腺炎	0.00	0.08	0.00	0.00	0.00	0.00	0.00	0.00	0.03	0.01
眼科定点	**1**	**1**	**1**	**1**	**1**	**1**	**0**	**1**	**2**	**9**
急性出血性結膜炎	0.00	0.00	0.00	0.00	0.00	0.00	－	0.00	0.00	0.00
流行性角結膜炎	0.25	8.00	0.00	0.00	0.00	0.00	－	0.25	1.38	1.25
基幹定点（週報）	**1**	**1**	**1**	**1**	**1**	**1**	**1**	**1**	**1**	**9**
クラミジア肺炎（オウム病は除く）	0.00	0.00	0.00	0.00	0.00	0.00	0.00	0.00	0.00	0.00
細菌性髄膜炎	0.00	0.00	0.00	0.00	0.00	0.00	0.00	0.00	0.00	0.00
マイコプラズマ肺炎	0.50	0.00	0.00	0.00	0.00	0.00	0.00	0.00	0.00	0.06
無菌性髄膜炎	0.00	0.00	0.00	0.00	0.00	0.00	0.00	0.00	0.00	0.00
感染性胃腸炎（ロタウイルス）	0.00	0.00	0.00	0.00	0.00	0.00	0.00	0.00	0.00	0.00
STD定点（月報/11月）	**2**	**0**	**2**	**2**	**1**	**2**	**1**	**0**	**2**	**12**
性器クラミジア感染症	0.50	－	1.38	0.13	1.00	0.50	0.50	－	0.75	0.67
性器ヘルペスウイルス感染症	0.00	－	0.13	0.00	0.00	0.25	0.25	－	0.25	0.13
尖圭コンジローマ	0.00	－	0.25	0.00	0.25	0.38	0.00	－	0.50	0.21
淋菌感染症	0.00	－	0.13	0.00	0.00	0.25	0.00	－	0.25	0.10
基幹定点（月報/11月）	**1**	**1**	**1**	**1**	**1**	**1**	**1**	**1**	**1**	**9**
メチシリン耐性黄色ブドウ球菌感染症	0.50	0.75	0.25	1.25	0.50	1.25	0.25	1.00	0.25	0.67
ペニシリン耐性肺炎球菌感染症	0.00	0.00	0.00	0.00	0.00	0.00	0.00	0.00	0.00	0.00
薬剤耐性緑膿菌感染症	0.00	0.00	0.00	0.00	0.00	0.00	0.00	0.00	0.00	0.00

4. 各月の年齢階級別集計表

2023年1月分年齢階級別集計表　（第50週～第2週）

		計	6ヶ月 6ヶ月 6ヶ月 0歳	12ヶ月 12ヶ月 12ヶ月 1-4歳	1歳 1歳 1歳 5-9歳	2歳 2歳 2歳 10-14歳	3歳 3歳 3歳 15-19歳	4歳 4歳 4歳 20-24歳	5歳 5歳 5歳 25-29歳	6歳 6歳 6歳 30-34歳	7歳 7歳 7歳 35-39歳	8歳 8歳 8歳 40-44歳	9歳 9歳 9歳 45-49歳	10-14歳 10-14歳 10-14歳 50-54歳	15-19歳 15-19歳 15-19歳 55-59歳	20-29歳 20歳- 20-29歳 60-64歳	30-39歳 30-39歳 65-69歳	40-49歳 40-49歳 70歳-	50-59歳 50-59歳	60-69歳 60-69歳	70-79歳 70歳-	80歳-
①	インフルエンザ	610	5	11	24	28	26	35	34	32	24	15	24	119	92	64	23	24	14	10	4	2
②	RSウイルス感染症	108	18	12	29	16	18	5	7	1	1	0	0	1	0	0	－	－	－	－	－	－
②	咽頭結膜熱	24	0	0	12	4	3	1	1	2	1	0	0	0	0	0	－	－	－	－	－	－
②	A群溶血性レンサ球菌咽頭炎	37	0	0	3	2	2	4	3	3	5	5	0	7	0	3	－	－	－	－	－	－
②	感染性胃腸炎	758	9	43	117	95	84	69	75	51	37	22	22	78	12	44	－	－	－	－	－	－
②	水痘	9	0	0	0	0	1	0	1	2	0	1	1	2	1	0	－	－	－	－	－	－
②	手足口病	50	1	7	18	12	6	5	1	0	0	0	0	0	0	0	－	－	－	－	－	－
②	伝染性紅斑	3	0	1	2	0	0	0	0	0	0	0	0	0	0	0	－	－	－	－	－	－
②	突発性発しん	65	2	19	35	6	3	0	0	0	0	0	0	0	0	0	－	－	－	－	－	－
②	ヘルパンギーナ	38	0	2	14	7	4	3	3	4	0	0	0	1	0	0	－	－	－	－	－	－
②	流行性耳下腺炎	7	0	0	0	0	3	1	2	1	0	0	0	0	0	0	－	－	－	－	－	－
③	急性出血性結膜炎	0	0	0	0	0	0	0	0	0	0	0	0	0	0	0	0	0	0	0	0	－
③	流行性角結膜炎	20	0	0	1	1	0	0	0	0	0	0	0	0	1	2	3	1	2	7	2	－
④	クラミジア肺炎（オウム病は除く）	0	0	0	0	0	0	0	0	0	0	0	0	0	0	0	0	0	－	－	－	－
④	細菌性髄膜炎	0	0	0	0	0	0	0	0	0	0	0	0	0	0	0	0	0	－	－	－	－
④	マイコプラズマ肺炎	0	0	0	0	0	0	0	0	0	0	0	0	0	0	0	0	0	－	－	－	－
④	無菌性髄膜炎	0	0	0	0	0	0	0	0	0	0	0	0	0	0	0	0	0	－	－	－	－
④	感染性胃腸炎（ロタウイルス）	1	0	1	0	0	0	0	0	0	0	0	0	0	0	0	0	0	－	－	－	－

12月分月報	計	0歳	1--4	5--9	10--14	15--19	20--24	25--29	30--34	35--39	40--44	45--49	50--54	55--59	60--64	65--69	70歳-
性器クラミジア感染症	29	0	0	0	0	1	8	7	3	3	1	2	1	2	0	1	0
性器ヘルペスウイルス感染症	5	0	0	0	0	0	0	0	1	2	0	0	1	0	1	0	0
尖圭コンジローマ	3	0	0	0	0	0	1	0	0	1	0	1	0	0	0	0	0
淋菌感染症	14	0	0	0	0	2	4	2	1	0	0	2	2	1	0	0	0
メチシリン耐性黄色ブドウ球菌感染症	22	1	0	0	0	0	0	1	1	0	1	0	0	0	1	1	16
ペニシリン耐性肺炎球菌感染症	1	0	1	0	0	0	0	0	0	0	0	0	0	0	0	0	0
薬剤耐性緑膿菌感染症	0	0	0	0	0	0	0	0	0	0	0	0	0	0	0	0	0

2023年2月分年齢階級別集計表　（第3週～第7週）

		計	6ヶ月	12ヶ月	1歳	2歳	3歳	4歳	5歳	6歳	7歳	8歳	9歳	10-14歳	15-19歳	20-29歳	30-39歳	40-49歳	50-59歳	60-69歳	70-79歳	80歳-
①			6ヶ月	12ヶ月	1歳	2歳	3歳	4歳	5歳	6歳	7歳	8歳	9歳	10-14歳	15-19歳	20歳-						
②			6ヶ月	12ヶ月	1歳	2歳	3歳	4歳	5歳	6歳	7歳	8歳	9歳	10-14歳	15-19歳	20-29歳	30-39歳	40-49歳	50-59歳	60-69歳	70歳-	
③			0歳	1-4歳	5-9歳	10-14歳	15-19歳	20-24歳	25-29歳	30-34歳	35-39歳	40-44歳	45-49歳	50-54歳	55-59歳	60-64歳	65-69歳	70歳-				
④																						
①	インフルエンザ	1,593	7	8	51	68	96	112	131	148	123	93	98	394	87	43	61	40	10	15	6	2
②	RSウイルス感染症	70	4	7	30	15	10	3	0	1	0	0	0	0	0	0	－	－	－	－	－	－
②	咽頭結膜熱	44	0	4	8	8	6	2	4	0	2	1	4	4	0	1	－	－	－	－	－	－
②	A群溶血性レンサ球菌咽頭炎	58	0	0	6	5	9	11	7	5	5	5	1	2	0	2	－	－	－	－	－	－
②	感染性胃腸炎	2,007	14	67	359	299	270	218	194	122	86	66	58	164	16	74	－	－	－	－	－	－
②	水痘	12	0	1	3	0	2	1	1	2	0	0	2	0	0	0	－	－	－	－	－	－
②	手足口病	17	1	0	6	5	3	0	2	0	0	0	0	0	0	0	－	－	－	－	－	－
②	伝染性紅斑	1	0	1	0	0	0	0	0	0	0	0	0	0	0	0	－	－	－	－	－	－
②	突発性発しん	66	1	11	40	8	4	0	2	0	0	0	0	0	0	0	－	－	－	－	－	－
②	ヘルパンギーナ	13	0	1	3	3	3	0	3	0	0	0	0	0	0	0	－	－	－	－	－	－
②	流行性耳下腺炎	4	0	0	0	0	0	2	0	0	0	1	0	1	0	0	－	－	－	－	－	－
③	急性出血性結膜炎	0	0	0	0	0	0	0	0	0	0	0	0	0	0	0	0	0	0	0	0	－
③	流行性角結膜炎	11	0	0	0	0	0	0	0	0	0	0	0	0	1	3	3	2	1	1	0	－
④	クラミジア肺炎（オウム病は除く）	0	0	0	0	0	0	0	0	0	0	0	0	0	0	0	0	0	－	－	－	－
④	細菌性髄膜炎	0	0	0	0	0	0	0	0	0	0	0	0	0	0	0	0	0	－	－	－	－
④	マイコプラズマ肺炎	2	0	2	0	0	0	0	0	0	0	0	0	0	0	0	0	0	－	－	－	－
④	無菌性髄膜炎	0	0	0	0	0	0	0	0	0	0	0	0	0	0	0	0	0	－	－	－	－
④	感染性胃腸炎（ロタウイルス）	0	0	0	0	0	0	0	0	0	0	0	0	0	0	0	0	0	－	－	－	－

1月分月報	計	0歳	1--4	5--9	10--14	15--19	20--24	25--29	30--34	35--39	40--44	45--49	50--54	55--59	60--64	65--69	70歳-
性器クラミジア感染症	38	0	0	0	0	4	12	5	5	7	3	1	1	0	0	0	0
性器ヘルペスウイルス感染症	9	0	0	0	0	0	2	0	1	1	0	1	1	1	0	0	2
尖圭コンジローマ	6	0	0	0	0	0	1	3	0	0	1	1	0	0	0	0	0
淋菌感染症	18	0	0	0	0	1	6	4	0	3	3	1	0	0	0	0	0
メチシリン耐性黄色ブドウ球菌感染症	31	0	0	0	0	0	0	0	0	0	0	0	1	1	0	1	28
ペニシリン耐性肺炎球菌感染症	3	0	0	0	0	1	0	0	0	0	1	0	0	0	0	0	1
薬剤耐性緑膿菌感染症	0	0	0	0	0	0	0	0	0	0	0	0	0	0	0	0	0

2023年3月分年齢階級別集計表　（第8週～第10週）

		計	6ヶ月	12ヶ月	1歳	2歳	3歳	4歳	5歳	6歳	7歳	8歳	9歳	10-14歳	15-19歳	20-29歳	30-39歳	40-49歳	50-59歳	60-69歳	70-79歳	80歳-
①			6ヶ月	12ヶ月	1歳	2歳	3歳	4歳	5歳	6歳	7歳	8歳	9歳	10-14歳	15-19歳	20歳-						
②			6ヶ月	12ヶ月	1歳	2歳	3歳	4歳	5歳	6歳	7歳	8歳	9歳	10-14歳	15-19歳	20-29歳	30-39歳	40-49歳	50-59歳	60-69歳	70歳-	
③			0歳	1-4歳	5-9歳	10-14歳	15-19歳	20-24歳	25-29歳	30-34歳	35-39歳	40-44歳	45-49歳	50-54歳	55-59歳	60-64歳	65-69歳	70歳-				
④																						
①	インフルエンザ	1,690	1	17	55	92	96	153	186	175	140	113	88	315	42	42	95	36	19	16	9	0
②	RSウイルス感染症	29	4	3	15	3	3	1	0	0	0	0	0	0	0	0	－	－	－	－	－	－
②	咽頭結膜熱	19	0	1	5	7	2	3	0	0	0	1	0	0	0	0	－	－	－	－	－	－
②	A群溶血性レンサ球菌咽頭炎	34	0	0	0	7	7	4	5	8	0	2	0	1	0	0	－	－	－	－	－	－
②	感染性胃腸炎	1,183	5	39	157	136	137	153	118	132	58	66	45	98	5	34	－	－	－	－	－	－
②	水痘	5	0	1	0	0	0	0	0	1	0	1	1	1	0	0	－	－	－	－	－	－
②	手足口病	2	0	0	1	1	0	0	0	0	0	0	0	0	0	0	－	－	－	－	－	－
②	伝染性紅斑	1	0	0	0	1	0	0	0	0	0	0	0	0	0	0	－	－	－	－	－	－
②	突発性発しん	43	0	17	18	5	0	1	2	0	0	0	0	0	0	0	－	－	－	－	－	－
②	ヘルパンギーナ	17	0	2	6	4	1	2	0	1	0	0	1	0	0	0	－	－	－	－	－	－
②	流行性耳下腺炎	3	0	0	0	0	0	1	1	1	0	0	0	0	0	0	－	－	－	－	－	－
③	急性出血性結膜炎	0	0	0	0	0	0	0	0	0	0	0	0	0	0	0	0	0	0	0	0	－
③	流行性角結膜炎	2	0	0	0	0	0	0	0	0	0	0	0	0	0	0	2	0	0	0	0	－
④	クラミジア肺炎（オウム病は除く）	0	0	0	0	0	0	0	0	0	0	0	0	0	0	0	0	0	－	－	－	－
④	細菌性髄膜炎	0	0	0	0	0	0	0	0	0	0	0	0	0	0	0	0	0	－	－	－	－
④	マイコプラズマ肺炎	0	0	0	0	0	0	0	0	0	0	0	0	0	0	0	0	0	－	－	－	－
④	無菌性髄膜炎	1	0	0	0	0	1	0	0	0	0	0	0	0	0	0	0	0	－	－	－	－
④	感染性胃腸炎（ロタウイルス）	0	0	0	0	0	0	0	0	0	0	0	0	0	0	0	0	0	－	－	－	－

2月分月報	計	0歳	1--4	5--9	10--14	15--19	20--24	25--29	30--34	35--39	40--44	45--49	50--54	55--59	60--64	65--69	70歳-
性器クラミジア感染症	28	0	0	0	0	2	13	3	3	3	1	2	1	0	0	0	0
性器ヘルペスウイルス感染症	10	0	0	0	0	0	1	2	0	4	1	1	0	0	0	1	0
尖圭コンジローマ	8	0	0	0	0	1	2	1	1	1	0	1	0	0	1	0	0
淋菌感染症	9	0	0	0	0	3	1	2	0	0	2	1	0	0	0	0	0
メチシリン耐性黄色ブドウ球菌感染症	22	1	1	0	0	0	0	0	0	0	0	0	1	2	0	0	17
ペニシリン耐性肺炎球菌感染症	3	0	0	0	0	1	0	0	0	0	1	0	0	0	0	0	1
薬剤耐性緑膿菌感染症	1	0	0	0	0	0	0	0	1	0	0	0	0	0	0	0	0

2023年4月分年齢階級別集計表　（第11週～第15週）

		計	6ヶ月 6ヶ月 6ヶ月 0歳	12ヶ月 12ヶ月 12ヶ月 1-4歳	1歳 1歳 1歳 5-9歳	2歳 2歳 2歳 10-14歳	3歳 3歳 3歳 15-19歳	4歳 4歳 4歳 20-24歳	5歳 5歳 5歳 25-29歳	6歳 6歳 6歳 30-34歳	7歳 7歳 7歳 35-39歳	8歳 8歳 8歳 40-44歳	9歳 9歳 9歳 45-49歳	10-14歳 10-14歳 10-14歳 50-54歳	15-19歳 15-19歳 15-19歳 55-59歳	20-29歳 20歳- 20-29歳 60-64歳	30-39歳 30-39歳 65-69歳	40-49歳 40-49歳 70歳-	50-59歳 50-59歳	60-69歳 60-69歳	70-79歳 70歳-	80歳-
①	インフルエンザ	1,592	8	20	78	64	135	120	152	137	90	104	72	311	63	41	96	55	21	15	5	5
②	RSウイルス感染症	149	9	25	52	36	12	7	6	2	0	0	0	0	0	0	－	－	－	－	－	－
②	咽頭結膜熱	27	0	3	13	2	4	2	2	0	1	0	0	0	0	0	－	－	－	－	－	－
②	A群溶血性レンサ球菌咽頭炎	94	0	1	4	13	6	19	12	13	4	6	6	6	1	3	－	－	－	－	－	－
②	感染性胃腸炎	965	10	42	137	105	108	96	115	92	61	42	36	88	8	25	－	－	－	－	－	－
②	水痘	15	0	0	1	3	0	0	2	1	0	0	2	6	0	0	－	－	－	－	－	－
②	手足口病	6	0	0	3	1	0	1	0	0	0	0	1	0	0	0	－	－	－	－	－	－
②	伝染性紅斑	2	0	0	1	0	0	0	1	0	0	0	0	0	0	0	－	－	－	－	－	－
②	突発性発しん	85	2	21	46	8	3	3	0	1	0	0	1	0	0	0	－	－	－	－	－	－
②	ヘルパンギーナ	38	0	5	15	5	5	4	2	1	0	0	0	1	0	0	－	－	－	－	－	－
②	流行性耳下腺炎	4	0	0	0	2	1	0	0	1	0	0	0	0	0	0	－	－	－	－	－	－
③	急性出血性結膜炎	0	0	0	0	0	0	0	0	0	0	0	0	0	0	0	0	0	0	0	0	－
③	流行性角結膜炎	12	0	0	0	0	0	0	0	0	0	0	1	0	0	0	2	5	1	3	0	－
④	クラミジア肺炎（オウム病は除く）	0	0	0	0	0	0	0	0	0	0	0	0	0	0	0	0	0	－	－	－	－
④	細菌性髄膜炎	0	0	0	0	0	0	0	0	0	0	0	0	0	0	0	0	0	－	－	－	－
④	マイコプラズマ肺炎	1	0	1	0	0	0	0	0	0	0	0	0	0	0	0	0	0	－	－	－	－
④	無菌性髄膜炎	0	0	0	0	0	0	0	0	0	0	0	0	0	0	0	0	0	－	－	－	－
④	感染性胃腸炎（ロタウイルス）	0	0	0	0	0	0	0	0	0	0	0	0	0	0	0	0	0	－	－	－	－

3月分月報	計	0歳	1--4	5--9	10--14	15--19	20--24	25--29	30--34	35--39	40--44	45--49	50--54	55--59	60--64	65--69	70歳-
性器クラミジア感染症	41	0	0	0	0	2	13	13	4	5	1	2	1	0	0	0	0
性器ヘルペスウイルス感染症	10	0	0	0	0	0	1	0	2	3	0	2	1	0	0	0	1
尖圭コンジローマ	5	0	0	0	0	1	0	1	1	1	0	1	0	0	0	0	0
淋菌感染症	14	0	0	0	0	0	7	3	2	0	0	0	0	2	0	0	0
メチシリン耐性黄色ブドウ球菌感染症	44	0	0	0	2	0	0	0	0	0	1	3	0	2	0	2	34
ペニシリン耐性肺炎球菌感染症	0	0	0	0	0	0	0	0	0	0	0	0	0	0	0	0	0
薬剤耐性緑膿菌感染症	0	0	0	0	0	0	0	0	0	0	0	0	0	0	0	0	0

2022年5月分年齢階級別集計表　（第16週～第19週）

① ② ③ ④		計	6ヶ月 6ヶ月 6ヶ月 0歳	12ヶ月 12ヶ月 12ヶ月 1-4歳	1歳 1歳 1歳 5-9歳	2歳 2歳 2歳 10-14歳	3歳 3歳 3歳 15-19歳	4歳 4歳 4歳 20-24歳	5歳 5歳 5歳 25-29歳	6歳 6歳 6歳 30-34歳	7歳 7歳 7歳 35-39歳	8歳 8歳 8歳 40-44歳	9歳 9歳 9歳 45-49歳	10-14歳 10-14歳 10-14歳 50-54歳	15-19歳 15-19歳 15-19歳 55-59歳	20-29歳 20歳- 20-29歳 60-64歳	30-39歳 30-39歳 65-69歳	40-49歳 40-49歳 70歳-	50-59歳 50-59歳	60-69歳 60-69歳	70-79歳 70歳-	80歳-
①	インフルエンザ	376	1	3	13	10	17	33	45	40	29	35	25	67	7	6	23	10	6	3	2	1
①	新型コロナウイルス感染症※	102	1	3	6	7	2	3	1	2	3	2	3	13	5	12	9	8	8	6	6	2
②	RSウイルス感染症	201	13	13	64	33	40	24	11	1	1	0	1	0	0	0	－	－	－	－	－	－
②	咽頭結膜熱	22	0	3	6	10	0	1	2	0	0	0	0	0	0	0	－	－	－	－	－	－
②	A群溶血性レンサ球菌咽頭炎	95	1	0	7	4	11	11	13	10	17	8	2	9	1	1	－	－	－	－	－	－
②	感染性胃腸炎	510	3	21	70	65	59	54	64	39	25	19	30	52	4	5	－	－	－	－	－	－
②	水痘	13	2	0	1	1	1	0	3	0	0	3	0	2	0	0	－	－	－	－	－	－
②	手足口病	3	0	0	2	0	1	0	0	0	0	0	0	0	0	0	－	－	－	－	－	－
②	伝染性紅斑	3	0	0	0	1	0	1	0	0	0	0	0	1	0	0	－	－	－	－	－	－
②	突発性発しん	47	0	12	29	4	1	0	1	0	0	0	0	0	0	0	－	－	－	－	－	－
②	ヘルパンギーナ	59	1	3	21	14	14	2	4	0	0	0	0	0	0	0	－	－	－	－	－	－
②	流行性耳下腺炎	6	0	0	0	1	1	1	2	0	0	0	0	0	1	0	－	－	－	－	－	－
③	急性出血性結膜炎	0	0	0	0	0	0	0	0	0	0	0	0	0	0	0	0	0	0	0	0	－
③	流行性角結膜炎	3	0	0	0	0	0	1	0	0	0	0	0	0	0	0	0	0	2	0	0	－
④	クラミジア肺炎（オウム病は除く）	0	0	0	0	0	0	0	0	0	0	0	0	0	0	0	0	0	－	－	－	－
④	細菌性髄膜炎	0	0	0	0	0	0	0	0	0	0	0	0	0	0	0	0	0	－	－	－	－
④	マイコプラズマ肺炎	0	0	0	0	0	0	0	0	0	0	0	0	0	0	0	0	0	－	－	－	－
④	無菌性髄膜炎	0	0	0	0	0	0	0	0	0	0	0	0	0	0	0	0	0	－	－	－	－
④	感染性胃腸炎（ロタウイルス）	0	0	0	0	0	0	0	0	0	0	0	0	0	0	0	0	0	－	－	－	－

4月分月報	計	0歳	1--4	5--9	10--14	15--19	20--24	25--29	30--34	35--39	40--44	45--49	50--54	55--59	60--64	65--69	70歳-
性器クラミジア感染症	30	0	0	0	0	4	9	6	3	5	0	0	3	0	0	0	0
性器ヘルペスウイルス感染症	7	0	0	0	0	0	2	0	0	2	0	2	0	1	0	0	0
尖圭コンジローマ	6	0	0	0	0	0	1	0	2	1	0	1	1	0	0	0	0
淋菌感染症	12	0	0	0	0	1	4	2	2	1	1	0	1	0	0	0	0
メチシリン耐性黄色ブドウ球菌感染症	25	1	1	0	0	0	0	0	0	0	0	0	0	1	0	2	20
ペニシリン耐性肺炎球菌感染症	0	0	0	0	0	0	0	0	0	0	0	0	0	0	0	0	0
薬剤耐性緑膿菌感染症	0	0	0	0	0	0	0	0	0	0	0	0	0	0	0	0	0

※新型コロナウイルス感染症19週のみ

2023年6月分年齢階級別集計表　（第20週～第24週）

① ② ③ ④		計	6ヶ月 6ヶ月 6ヶ月 0歳	12ヶ月 12ヶ月 12ヶ月 1-4歳	1歳 1歳 1歳 5-9歳	2歳 2歳 2歳 10-14歳	3歳 3歳 3歳 15-19歳	4歳 4歳 4歳 20-24歳	5歳 5歳 5歳 25-29歳	6歳 6歳 6歳 30-34歳	7歳 7歳 7歳 35-39歳	8歳 8歳 8歳 40-44歳	9歳 9歳 9歳 45-49歳	10-14歳 10-14歳 10-14歳 50-54歳	15-19歳 15-19歳 15-19歳 55-59歳	20-29歳 20歳- 20-29歳 60-64歳	30-39歳 30-39歳 65-69歳	40-49歳 40-49歳 70歳-	50-59歳 50-59歳	60-69歳 60-69歳	70-79歳 70歳-	80歳-
①	インフルエンザ	757	1	3	10	29	34	55	60	71	97	38	41	205	56	9	15	19	9	2	2	1
①	新型コロナウイルス感染症	1,089	20	14	26	20	19	18	15	25	39	29	31	216	126	69	78	103	96	60	42	43
②	RSウイルス感染症	1,260	96	138	332	259	162	138	84	22	8	8	2	9	0	2	－	－	－	－	－	－
②	咽頭結膜熱	66	0	4	27	9	11	6	4	2	0	1	1	1	0	0	－	－	－	－	－	－
②	A群溶血性レンサ球菌咽頭炎	267	0	0	5	12	22	49	50	31	22	21	14	30	3	8	－	－	－	－	－	－
②	感染性胃腸炎	1,249	7	61	170	119	143	169	157	99	65	70	48	102	15	24	－	－	－	－	－	－
②	水痘	30	0	3	3	2	2	1	4	0	5	4	1	3	1	1	－	－	－	－	－	－
②	手足口病	155	3	14	74	22	18	12	6	3	2	1	0	0	0	0	－	－	－	－	－	－
②	伝染性紅斑	3	0	0	0	1	0	0	0	1	0	0	0	1	0	0	－	－	－	－	－	－
②	突発性発しん	85	1	19	49	12	3	1	0	0	0	0	0	0	0	0	－	－	－	－	－	－
②	ヘルパンギーナ	501	1	40	129	102	77	68	38	22	13	4	0	5	1	1	－	－	－	－	－	－
②	流行性耳下腺炎	17	0	0	1	4	2	4	2	2	0	1	1	0	0	0	－	－	－	－	－	－
③	急性出血性結膜炎	0	0	0	0	0	0	0	0	0	0	0	0	0	0	0	0	0	0	0	0	－
③	流行性角結膜炎	20	0	0	0	0	0	0	0	0	0	1	0	0	1	5	2	2	5	4	0	－
④	クラミジア肺炎（オウム病は除く）	0	0	0	0	0	0	0	0	0	0	0	0	0	0	0	0	0	－	－	－	－
④	細菌性髄膜炎	1	0	0	0	0	0	0	0	0	0	0	0	0	0	0	0	1	－	－	－	－
④	マイコプラズマ肺炎	8	0	3	4	0	0	1	0	0	0	0	0	0	0	0	0	0	－	－	－	－
④	無菌性髄膜炎	1	0	0	0	0	0	1	0	0	0	0	0	0	0	0	0	0	－	－	－	－
④	感染性胃腸炎（ロタウイルス）	0	0	0	0	0	0	0	0	0	0	0	0	0	0	0	0	0	－	－	－	－

5月分月報	計	0歳	1--4	5--9	10--14	15--19	20--24	25--29	30--34	35--39	40--44	45--49	50--54	55--59	60--64	65--69	70歳-
性器クラミジア感染症	35	0	0	0	0	7	7	9	3	6	0	1	0	1	1	0	0
性器ヘルペスウイルス感染症	3	0	0	0	0	0	1	1	0	0	0	1	0	0	0	0	0
尖圭コンジローマ	5	0	0	0	0	1	2	0	0	1	0	0	1	0	0	0	0
淋菌感染症	11	0	0	0	0	1	3	2	1	3	1	0	0	0	0	0	0
メチシリン耐性黄色ブドウ球菌感染症	27	0	1	0	0	0	0	0	0	0	1	0	1	0	0	0	24
ペニシリン耐性肺炎球菌感染症	0	0	0	0	0	0	0	0	0	0	0	0	0	0	0	0	0
薬剤耐性緑膿菌感染症	0	0	0	0	0	0	0	0	0	0	0	0	0	0	0	0	0

2023年7月分年齢階級別集計表　（第25週～第28週）

① ② ③ ④		計	6ヶ月 6ヶ月 6ヶ月 0歳	12ヶ月 12ヶ月 12ヶ月 1-4歳	1歳 1歳 1歳 5-9歳	2歳 2歳 2歳 10-14歳	3歳 3歳 3歳 15-19歳	4歳 4歳 4歳 20-24歳	5歳 5歳 5歳 25-29歳	6歳 6歳 6歳 30-34歳	7歳 7歳 7歳 35-39歳	8歳 8歳 8歳 40-44歳	9歳 9歳 9歳 45-49歳	10-14歳 10-14歳 10-14歳 50-54歳	15-19歳 15-19歳 15-19歳 55-59歳	20-29歳 20歳- 20-29歳 60-64歳	30-39歳 30-39歳 65-69歳	40-49歳 40-49歳 70歳-	50-59歳 50-59歳	60-69歳 60-69歳	70-79歳 70歳-	80歳-
①	インフルエンザ	752	0	5	19	20	41	74	57	67	82	81	48	183	17	14	21	15	5	3	0	0
①	新型コロナウイルス感染症	2,030	19	43	45	57	44	51	70	56	64	83	93	383	108	137	171	214	149	97	74	72
②	RSウイルス感染症	1,120	98	146	334	225	157	74	40	20	9	4	6	7	0	0	－	－	－	－	－	－
②	咽頭結膜熱	40	0	3	11	6	6	5	4	3	2	0	0	0	0	0	－	－	－	－	－	－
②	A群溶血性レンサ球菌咽頭炎	243	1	1	8	12	20	24	27	30	24	29	16	26	5	20	－	－	－	－	－	－
②	感染性胃腸炎	698	7	34	81	73	87	85	78	47	48	33	30	72	13	10	－	－	－	－	－	－
②	水痘	5	0	0	1	0	0	0	0	0	1	2	0	1	0	0	－	－	－	－	－	－
②	手足口病	431	8	28	163	99	60	40	12	10	3	4	1	1	0	2	－	－	－	－	－	－
②	伝染性紅斑	1	0	0	0	0	0	0	0	1	0	0	0	0	0	0	－	－	－	－	－	－
②	突発性発しん	50	0	15	27	6	0	1	0	0	1	0	0	0	0	0	－	－	－	－	－	－
②	ヘルパンギーナ	692	5	44	150	150	111	92	66	26	20	13	7	8	0	0	－	－	－	－	－	－
②	流行性耳下腺炎	26	0	2	0	2	2	2	2	2	0	2	12	0	0	0	－	－	－	－	－	－
③	急性出血性結膜炎	0	0	0	0	0	0	0	0	0	0	0	0	0	0	0	0	0	0	0	0	－
③	流行性角結膜炎	7	0	0	0	0	0	0	0	0	0	0	0	0	1	0	4	1	0	1	0	－
④	クラミジア肺炎（オウム病は除く）	0	0	0	0	0	0	0	0	0	0	0	0	0	0	0	0	0	－	－	－	－
④	細菌性髄膜炎	0	0	0	0	0	0	0	0	0	0	0	0	0	0	0	0	0	－	－	－	－
④	マイコプラズマ肺炎	9	0	5	2	1	1	0	0	0	0	0	0	0	0	0	0	0	－	－	－	－
④	無菌性髄膜炎	1	0	0	0	0	0	1	0	0	0	0	0	0	0	0	0	0	－	－	－	－
④	感染性胃腸炎（ロタウイルス）	0	0	0	0	0	0	0	0	0	0	0	0	0	0	0	0	0	－	－	－	－

6月分月報	計	0歳	1--4	5--9	10--14	15--19	20--24	25--29	30--34	35--39	40--44	45--49	50--54	55--59	60--64	65--69	70歳-
性器クラミジア感染症	33	0	0	0	0	5	10	10	2	2	1	2	0	0	1	0	0
性器ヘルペスウイルス感染症	12	0	0	0	0	0	3	1	1	3	0	0	4	0	0	0	0
尖圭コンジローマ	8	0	0	0	0	0	4	2	1	0	0	0	0	0	0	0	1
淋菌感染症	14	0	0	0	0	0	4	3	3	0	0	1	1	2	0	0	0
メチシリン耐性黄色ブドウ球菌感染症	34	1	0	0	0	0	0	0	0	0	0	1	2	0	0	2	28
ペニシリン耐性肺炎球菌感染症	2	0	1	0	0	0	0	0	0	0	0	0	0	0	0	0	1
薬剤耐性緑膿菌感染症	0	0	0	0	0	0	0	0	0	0	0	0	0	0	0	0	0

2023年8月分年齢階級別集計表　（第29週～第32週）

① ② ③ ④		計	6ヶ月 6ヶ月 6ヶ月 0歳	12ヶ月 12ヶ月 12ヶ月 1-4歳	1歳 1歳 1歳 5-9歳	2歳 2歳 2歳 10-14歳	3歳 3歳 3歳 15-19歳	4歳 4歳 4歳 20-24歳	5歳 5歳 5歳 25-29歳	6歳 6歳 6歳 30-34歳	7歳 7歳 7歳 35-39歳	8歳 8歳 8歳 40-44歳	9歳 9歳 9歳 45-49歳	10-14歳 10-14歳 10-14歳 50-54歳	15-19歳 15-19歳 15-19歳 55-59歳	20-29歳 20歳- 20-29歳 60-64歳	30-39歳 30-39歳 65-69歳	40-49歳 40-49歳 70歳-	50-59歳 50-59歳	60-69歳 60-69歳	70-79歳 70歳-	80歳-
①	インフルエンザ	708	1	13	21	32	35	60	62	70	77	67	40	110	34	17	32	12	16	6	2	1
①	新型コロナウイルス感染症	4,673	51	113	148	140	127	132	129	120	160	155	160	718	309	334	370	441	427	277	197	165
②	RSウイルス感染症	500	55	66	163	80	47	36	19	10	4	9	3	7	1	0	－	－	－	－	－	－
②	咽頭結膜熱	11	0	1	1	4	0	2	1	1	1	0	0	0	0	0	－	－	－	－	－	－
②	A群溶血性レンサ球菌咽頭炎	187	0	2	3	12	4	21	16	17	22	15	10	43	4	18	－	－	－	－	－	－
②	感染性胃腸炎	504	8	36	68	59	59	51	46	37	28	17	13	62	7	13	－	－	－	－	－	－
②	水痘	12	0	2	1	0	0	2	2	3	0	1	0	1	0	0	－	－	－	－	－	－
②	手足口病	562	10	44	210	128	60	46	36	10	7	3	4	2	0	2	－	－	－	－	－	－
②	伝染性紅斑	8	0	1	4	2	0	0	0	1	0	0	0	0	0	0	－	－	－	－	－	－
②	突発性発しん	53	1	12	30	3	3	1	1	0	1	0	1	0	0	0	－	－	－	－	－	－
②	ヘルパンギーナ	463	6	30	117	112	56	52	43	20	8	9	4	4	0	2	－	－	－	－	－	－
②	流行性耳下腺炎	17	0	0	0	0	1	1	13	0	0	0	0	2	0	0	－	－	－	－	－	－
③	急性出血性結膜炎	0	0	0	0	0	0	0	0	0	0	0	0	0	0	0	0	0	0	0	0	－
③	流行性角結膜炎	5	0	0	0	0	0	0	0	0	0	0	0	0	0	2	1	0	0	2	0	－
④	クラミジア肺炎（オウム病は除く）	0	0	0	0	0	0	0	0	0	0	0	0	0	0	0	0	0	－	－	－	－
④	細菌性髄膜炎	0	0	0	0	0	0	0	0	0	0	0	0	0	0	0	0	0	－	－	－	－
④	マイコプラズマ肺炎	3	0	3	0	0	0	0	0	0	0	0	0	0	0	0	0	0	－	－	－	－
④	無菌性髄膜炎	0	0	0	0	0	0	0	0	0	0	0	0	0	0	0	0	0	－	－	－	－
④	感染性胃腸炎（ロタウイルス）	0	0	0	0	0	0	0	0	0	0	0	0	0	0	0	0	0	－	－	－	－

7月分月報	計	0歳	1--4	5--9	10--14	15--19	20--24	25--29	30--34	35--39	40--44	45--49	50--54	55--59	60--64	65--69	70歳-
性器クラミジア感染症	39	0	0	0	0	6	10	7	4	1	3	4	1	1	2	0	0
性器ヘルペスウイルス感染症	9	0	0	0	0	0	2	1	0	0	3	2	1	0	0	0	0
尖圭コンジローマ	10	0	0	0	0	0	3	1	3	1	0	1	0	0	1	0	0
淋菌感染症	12	0	0	0	0	1	2	5	1	0	0	1	1	1	0	0	0
メチシリン耐性黄色ブドウ球菌感染症	33	0	1	2	0	0	0	0	0	0	0	0	1	0	2	4	23
ペニシリン耐性肺炎球菌感染症	4	0	2	0	0	0	0	0	0	0	0	0	0	1	0	0	1
薬剤耐性緑膿菌感染症	0	0	0	0	0	0	0	0	0	0	0	0	0	0	0	0	0

2023年9月分年齢階級別集計表　（第33週～第37週）

① ② ③ ④		計	6ヶ月 6ヶ月 6ヶ月 0歳	12ヶ月 12ヶ月 12ヶ月 1-4歳	1歳 1歳 1歳 5-9歳	2歳 2歳 2歳 10-14歳	3歳 3歳 3歳 15-19歳	4歳 4歳 4歳 20-24歳	5歳 5歳 5歳 25-29歳	6歳 6歳 6歳 30-34歳	7歳 7歳 7歳 35-39歳	8歳 8歳 8歳 40-44歳	9歳 9歳 9歳 45-49歳	10-14歳 10-14歳 10-14歳 50-54歳	15-19歳 15-19歳 15-19歳 55-59歳	20-29歳 20歳- 20-29歳 60-64歳	30-39歳 30-39歳 65-69歳	40-49歳 40-49歳 70歳-	50-59歳 50-59歳	60-69歳 60-69歳	70-79歳 70歳-	80歳-
①	インフルエンザ	1,590	10	18	53	52	77	139	127	138	162	143	133	294	47	42	58	57	22	13	5	0
①	新型コロナウイルス感染症	5,540	68	138	203	185	171	183	201	166	192	224	188	963	340	345	402	420	395	280	241	235
②	RSウイルス感染症	171	21	18	53	44	20	6	4	0	0	2	1	2	0	0	－	－	－	－	－	－
②	咽頭結膜熱	59	0	1	15	11	7	6	6	6	1	3	2	1	0	0	－	－	－	－	－	－
②	A群溶血性レンサ球菌咽頭炎	219	0	2	2	5	15	20	22	21	26	23	12	36	13	22	－	－	－	－	－	－
②	感染性胃腸炎	684	7	50	139	86	77	59	53	38	44	24	22	61	8	16	－	－	－	－	－	－
②	水痘	14	0	1	1	1	1	1	1	2	1	1	0	4	0	0	－	－	－	－	－	－
②	手足口病	414	8	49	165	77	43	33	18	6	6	2	3	4	0	0	－	－	－	－	－	－
②	伝染性紅斑	1	0	0	1	0	0	0	0	0	0	0	0	0	0	0	－	－	－	－	－	－
②	突発性発しん	75	1	14	47	7	4	1	1	0	0	0	0	0	0	0	－	－	－	－	－	－
②	ヘルパンギーナ	222	1	26	69	48	34	12	9	5	8	2	3	4	1	0	－	－	－	－	－	－
②	流行性耳下腺炎	3	0	0	0	0	0	0	0	0	0	2	0	1	0	0	－	－	－	－	－	－
③	急性出血性結膜炎	0	0	0	0	0	0	0	0	0	0	0	0	0	0	0	0	0	0	0	0	－
③	流行性角結膜炎	14	0	0	0	1	0	0	0	2	0	0	0	1	0	4	3	1	0	1	1	－
④	クラミジア肺炎（オウム病は除く）	0	0	0	0	0	0	0	0	0	0	0	0	0	0	0	0	0	－	－	－	－
④	細菌性髄膜炎	1	1	0	0	0	0	0	0	0	0	0	0	0	0	0	0	0	－	－	－	－
④	マイコプラズマ肺炎	2	0	2	0	0	0	0	0	0	0	0	0	0	0	0	0	0	－	－	－	－
④	無菌性髄膜炎	1	0	0	0	0	0	0	0	0	0	0	0	1	0	0	0	0	－	－	－	－
④	感染性胃腸炎（ロタウイルス）	0	0	0	0	0	0	0	0	0	0	0	0	0	0	0	0	0	－	－	－	－

8月分月報	計	0歳	1--4	5--9	10--14	15--19	20--24	25--29	30--34	35--39	40--44	45--49	50--54	55--59	60--64	65--69	70歳-
性器クラミジア感染症	28	0	0	0	0	3	11	5	2	0	2	3	0	2	0	0	0
性器ヘルペスウイルス感染症	12	0	0	0	0	1	2	2	3	1	1	0	1	1	0	0	0
尖圭コンジローマ	8	0	0	0	0	0	3	1	1	0	1	2	0	0	0	0	0
淋菌感染症	15	0	0	0	0	2	8	1	1	1	1	1	0	0	0	0	0
メチシリン耐性黄色ブドウ球菌感染症	36	0	2	0	0	1	0	0	0	0	2	0	0	1	1	3	26
ペニシリン耐性肺炎球菌感染症	2	2	0	0	0	0	0	0	0	0	0	0	0	0	0	0	0
薬剤耐性緑膿菌感染症	0	0	0	0	0	0	0	0	0	0	0	0	0	0	0	0	0

2023年10月分年齢階級別集計表　（第38週～第41週）

① ② ③ ④		計	6ヶ月 6ヶ月 6ヶ月 0歳	12ヶ月 12ヶ月 12ヶ月 1-4歳	1歳 1歳 1歳 5-9歳	2歳 2歳 2歳 10-14歳	3歳 3歳 3歳 15-19歳	4歳 4歳 4歳 20-24歳	5歳 5歳 5歳 25-29歳	6歳 6歳 6歳 30-34歳	7歳 7歳 7歳 35-39歳	8歳 8歳 8歳 40-44歳	9歳 9歳 9歳 45-49歳	10-14歳 10-14歳 10-14歳 50-54歳	15-19歳 15-19歳 15-19歳 55-59歳	20-29歳 20歳- 20-29歳 60-64歳	30-39歳 30-39歳 65-69歳	40-49歳 40-49歳 70歳-	50-59歳 50-59歳	60-69歳 60-69歳	70-79歳 70歳-	80歳-
①	インフルエンザ	4,481	12	29	111	137	180	246	312	297	313	386	282	1,205	373	145	169	140	65	45	24	10
①	新型コロナウイルス感染症	1,891	11	37	77	44	42	34	43	63	74	66	75	423	126	129	138	158	119	87	72	73
②	RSウイルス感染症	23	2	2	2	4	4	3	1	0	3	0	0	1	1	0	－	－	－	－	－	－
②	咽頭結膜熱	97	2	4	17	18	12	15	11	6	7	2	1	1	0	1	－	－	－	－	－	－
②	A群溶血性レンサ球菌咽頭炎	326	1	0	3	12	14	37	35	42	42	35	19	64	6	16	－	－	－	－	－	－
②	感染性胃腸炎	469	10	30	82	58	43	44	40	30	26	22	23	49	4	8	－	－	－	－	－	－
②	水痘	15	0	2	0	2	3	3	1	0	0	1	0	3	0	0	－	－	－	－	－	－
②	手足口病	322	0	33	139	50	47	22	14	10	3	1	2	1	0	0	－	－	－	－	－	－
②	伝染性紅斑	1	0	0	0	1	0	0	0	0	0	0	0	0	0	0	－	－	－	－	－	－
②	突発性発しん	62	1	15	37	6	2	0	1	0	0	0	0	0	0	0	－	－	－	－	－	－
②	ヘルパンギーナ	149	2	9	34	30	20	25	12	6	2	5	1	3	0	0	－	－	－	－	－	－
②	流行性耳下腺炎	11	0	0	4	0	1	2	0	0	1	2	0	1	0	0	－	－	－	－	－	－
③	急性出血性結膜炎	0	0	0	0	0	0	0	0	0	0	0	0	0	0	0	0	0	0	0	0	－
③	流行性角結膜炎	13	0	0	0	0	0	0	0	0	0	0	0	0	0	1	3	5	1	1	2	－
④	クラミジア肺炎（オウム病は除く）	0	0	0	0	0	0	0	0	0	0	0	0	0	0	0	0	0	－	－	－	－
④	細菌性髄膜炎	0	0	0	0	0	0	0	0	0	0	0	0	0	0	0	0	0	－	－	－	－
④	マイコプラズマ肺炎	3	0	0	2	1	0	0	0	0	0	0	0	0	0	0	0	0	－	－	－	－
④	無菌性髄膜炎	0	0	0	0	0	0	0	0	0	0	0	0	0	0	0	0	0	－	－	－	－
④	感染性胃腸炎（ロタウイルス）	0	0	0	0	0	0	0	0	0	0	0	0	0	0	0	0	0	－	－	－	－

9月分月報	計	0歳	1--4	5--9	10--14	15--19	20--24	25--29	30--34	35--39	40--44	45--49	50--54	55--59	60--64	65--69	70歳-
性器クラミジア感染症	44	0	0	0	0	8	14	8	2	0	8	1	2	1	0	0	0
性器ヘルペスウイルス感染症	12	0	0	0	0	1	1	1	0	2	1	0	3	2	0	0	1
尖圭コンジローマ	10	0	0	0	0	0	2	4	2	0	0	1	0	1	0	0	0
淋菌感染症	12	0	0	0	0	3	5	0	0	0	2	0	1	1	0	0	0
メチシリン耐性黄色ブドウ球菌感染症	37	1	1	0	0	0	0	0	0	0	0	0	1	3	1	4	26
ペニシリン耐性肺炎球菌感染症	4	2	0	0	0	0	0	0	0	0	0	0	0	0	1	0	1
薬剤耐性緑膿菌感染症	1	0	0	0	0	0	0	0	0	0	0	0	0	0	0	0	1

2023年11月分年齢階級別集計表　（第42週～第46週）

① ② ③ ④		計	6ヶ月 6ヶ月 6ヶ月 0歳	12ヶ月 12ヶ月 12ヶ月 1-4歳	1歳 1歳 1歳 5-9歳	2歳 2歳 2歳 10-14歳	3歳 3歳 3歳 15-19歳	4歳 4歳 4歳 20-24歳	5歳 5歳 5歳 25-29歳	6歳 6歳 6歳 30-34歳	7歳 7歳 7歳 35-39歳	8歳 8歳 8歳 40-44歳	9歳 9歳 9歳 45-49歳	10-14歳 10-14歳 10-14歳 50-54歳	15-19歳 15-19歳 15-19歳 55-59歳	20-29歳 20歳- 20-29歳 60-64歳	30-39歳 30-39歳 65-69歳	40-49歳 40-49歳 70歳-	50-59歳 50-59歳	60-69歳 60-69歳	70-79歳 70歳-	80歳-
①	インフルエンザ	7,056	15	41	164	198	257	382	493	505	515	542	533	2,170	407	150	254	230	87	57	41	15
①	新型コロナウイルス感染症	906	5	21	19	19	19	21	14	25	18	26	39	205	92	65	58	79	56	32	57	36
②	RSウイルス感染症	11	1	0	4	4	0	0	0	1	1	0	0	0	0	0	－	－	－	－	－	－
②	咽頭結膜熱	270	2	7	64	36	47	36	25	26	11	5	2	6	1	2	－	－	－	－	－	－
②	A群溶血性レンサ球菌咽頭炎	769	1	1	10	21	46	107	111	109	90	64	45	119	14	31	－	－	－	－	－	－
②	感染性胃腸炎	661	11	30	86	74	61	68	84	58	44	28	23	78	6	10	－	－	－	－	－	－
②	水痘	14	0	1	1	0	1	0	1	1	0	2	1	5	1	0	－	－	－	－	－	－
②	手足口病	151	2	13	53	28	23	5	13	5	5	0	1	3	0	0	－	－	－	－	－	－
②	伝染性紅斑	1	0	0	0	0	0	0	0	0	0	1	0	0	0	0	－	－	－	－	－	－
②	突発性発しん	80	0	15	53	8	3	0	1	0	0	0	0	0	0	0	－	－	－	－	－	－
②	ヘルパンギーナ	33	0	3	6	8	5	4	1	2	1	2	0	1	0	0	－	－	－	－	－	－
②	流行性耳下腺炎	10	0	0	0	1	1	0	1	1	2	1	1	2	0	0	－	－	－	－	－	－
③	急性出血性結膜炎	0	0	0	0	0	0	0	0	0	0	0	0	0	0	0	0	0	0	0	0	－
③	流行性角結膜炎	17	0	0	0	1	0	0	0	1	0	0	0	2	0	1	4	4	2	2	0	－
④	クラミジア肺炎（オウム病は除く）	0	0	0	0	0	0	0	0	0	0	0	0	0	0	0	0	0	－	－	－	－
④	細菌性髄膜炎	1	0	0	0	0	0	0	0	0	0	0	0	0	0	0	1	0	－	－	－	－
④	マイコプラズマ肺炎	6	0	1	0	4	0	1	0	0	0	0	0	0	0	0	0	0	－	－	－	－
④	無菌性髄膜炎	1	0	0	0	0	0	0	0	0	0	0	0	0	1	0	0	0	－	－	－	－
④	感染性胃腸炎（ロタウイルス）	0	0	0	0	0	0	0	0	0	0	0	0	0	0	0	0	0	－	－	－	－

10月分月報	計	0歳	1--4	5--9	10--14	15--19	20--24	25--29	30--34	35--39	40--44	45--49	50--54	55--59	60--64	65--69	70歳-
性器クラミジア感染症	33	0	0	0	0	5	8	5	6	5	3	0	1	0	0	0	0
性器ヘルペスウイルス感染症	8	0	0	0	0	0	0	1	1	0	1	2	1	1	1	0	0
尖圭コンジローマ	6	0	0	0	0	1	1	1	0	0	0	3	0	0	0	0	0
淋菌感染症	11	0	0	0	0	3	2	1	4	0	1	0	0	0	0	0	0
メチシリン耐性黄色ブドウ球菌感染症	29	0	0	0	0	0	0	0	0	2	0	0	0	0	1	3	23
ペニシリン耐性肺炎球菌感染症	2	0	0	0	0	0	0	0	0	0	0	0	0	0	0	0	2
薬剤耐性緑膿菌感染症	0	0	0	0	0	0	0	0	0	0	0	0	0	0	0	0	0

2023年12月分年齢階級別集計表　（第47週～第50週）

① ② ③ ④		計	6ヶ月 6ヶ月 6ヶ月 0歳	12ヶ月 12ヶ月 12ヶ月 1-4歳	1歳 1歳 1歳 5-9歳	2歳 2歳 2歳 10-14歳	3歳 3歳 3歳 15-19歳	4歳 4歳 4歳 20-24歳	5歳 5歳 5歳 25-29歳	6歳 6歳 6歳 30-34歳	7歳 7歳 7歳 35-39歳	8歳 8歳 8歳 40-44歳	9歳 9歳 9歳 45-49歳	10-14歳 10-14歳 10-14歳 50-54歳	15-19歳 15-19歳 15-19歳 55-59歳	20-29歳 20歳- 20-29歳 60-64歳	30-39歳 30-39歳 65-69歳	40-49歳 40-49歳 70歳-	50-59歳 50-59歳	60-69歳 60-69歳	70-79歳 70歳-	80歳-
①	インフルエンザ	7,878	30	62	211	265	330	461	532	588	619	561	510	1,987	456	250	339	294	154	102	78	49
①	新型コロナウイルス感染症	964	6	26	28	22	21	20	28	29	27	26	32	190	53	67	73	80	86	65	35	50
②	RSウイルス感染症	10	2	0	3	3	1	1	0	0	0	0	0	0	0	0	－	－	－	－	－	－
②	咽頭結膜熱	486	4	13	80	67	72	94	79	38	15	14	5	3	0	2	－	－	－	－	－	－
②	A群溶血性レンサ球菌咽頭炎	759	1	1	12	26	52	87	112	106	83	67	60	113	19	20	－	－	－	－	－	－
②	感染性胃腸炎	1,125	11	42	160	135	110	147	124	96	73	50	45	106	13	13	－	－	－	－	－	－
②	水痘	25	1	1	1	2	2	2	3	1	1	3	1	6	1	0	－	－	－	－	－	－
②	手足口病	63	0	4	19	12	4	11	7	2	1	1	0	2	0	0	－	－	－	－	－	－
②	伝染性紅斑	1	0	0	1	0	0	0	0	0	0	0	0	0	0	0	－	－	－	－	－	－
②	突発性発しん	44	0	7	28	4	5	0	0	0	0	0	0	0	0	0	－	－	－	－	－	－
②	ヘルパンギーナ	8	0	0	1	2	2	1	1	1	0	0	0	0	0	0	－	－	－	－	－	－
②	流行性耳下腺炎	2	0	0	0	0	0	0	0	0	0	1	0	1	0	0	－	－	－	－	－	－
③	急性出血性結膜炎	0	0	0	0	0	0	0	0	0	0	0	0	0	0	0	0	0	0	0	0	－
③	流行性角結膜炎	45	1	0	2	3	3	2	4	0	3	1	0	1	1	6	8	6	0	3	1	－
④	クラミジア肺炎（オウム病は除く）	0	0	0	0	0	0	0	0	0	0	0	0	0	0	0	0	0	－	－	－	－
④	細菌性髄膜炎	0	0	0	0	0	0	0	0	0	0	0	0	0	0	0	0	0	－	－	－	－
④	マイコプラズマ肺炎	2	0	1	1	0	0	0	0	0	0	0	0	0	0	0	0	0	－	－	－	－
④	無菌性髄膜炎	0	0	0	0	0	0	0	0	0	0	0	0	0	0	0	0	0	－	－	－	－
④	感染性胃腸炎（ロタウイルス）	0	0	0	0	0	0	0	0	0	0	0	0	0	0	0	0	0	－	－	－	－

11月分月報	計	0歳	1--4	5--9	10--14	15--19	20--24	25--29	30--34	35--39	40--44	45--49	50--54	55--59	60--64	65--69	70歳-
性器クラミジア感染症	32	0	0	0	1	3	12	6	4	4	0	1	1	0	0	0	0
性器ヘルペスウイルス感染症	6	0	0	0	0	0	2	0	0	0	3	0	0	0	0	0	1
尖圭コンジローマ	10	0	0	0	0	0	3	0	0	0	3	1	3	0	0	0	0
淋菌感染症	5	0	0	0	0	0	2	0	1	1	0	1	0	0	0	0	0
メチシリン耐性黄色ブドウ球菌感染症	24	0	1	0	0	0	0	0	0	0	0	0	1	0	1	1	20
ペニシリン耐性肺炎球菌感染症	0	0	0	0	0	0	0	0	0	0	0	0	0	0	0	0	0
薬剤耐性緑膿菌感染症	0	0	0	0	0	0	0	0	0	0	0	0	0	0	0	0	0

5．年次別･月別感染症発生状況（定点報告）



	1月	2月	3月	4月	5月	6月	7月	8月	9月	10月	11月	12月	計
令和元年	3,430	11,418	2,144	499	372	27	6	43	118	190	249	3,914	22,410
令和2年	7,900	2,385	509	32	2	0	0	0	0	0	0	0	10,828
令和3年	3	2	0	0	6	0	0	1	0	0	1	2	15
令和4年	5	1	1	0	0	0	0	2	5	0	1	5	20
令和5年	610	1,593	1,690	1,592	502	757	752	708	1,590	4,481	7,056	7,878	29,209

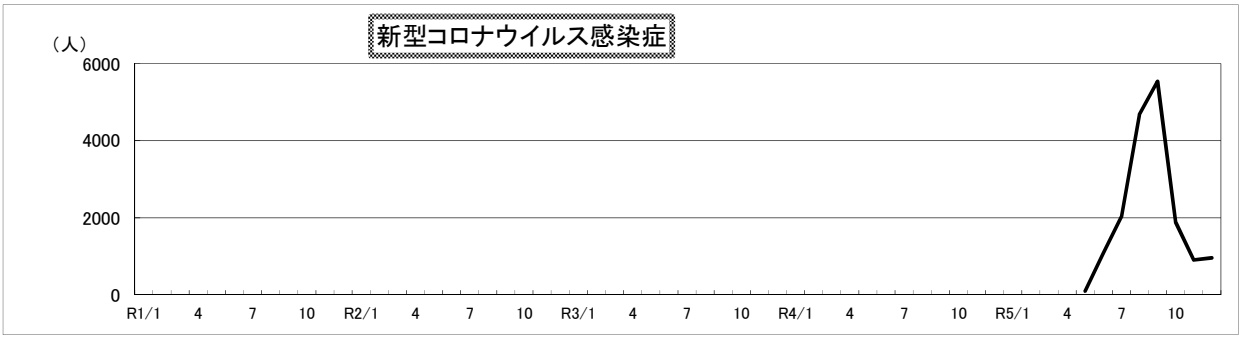

	1月	2月	3月	4月	5月	6月	7月	8月	9月	10月	11月	12月	計
令和元年													
令和2年													
令和3年													
令和4年													
令和5年					102	1,089	2,030	4,673	5,540	1,891	906	964	17,195

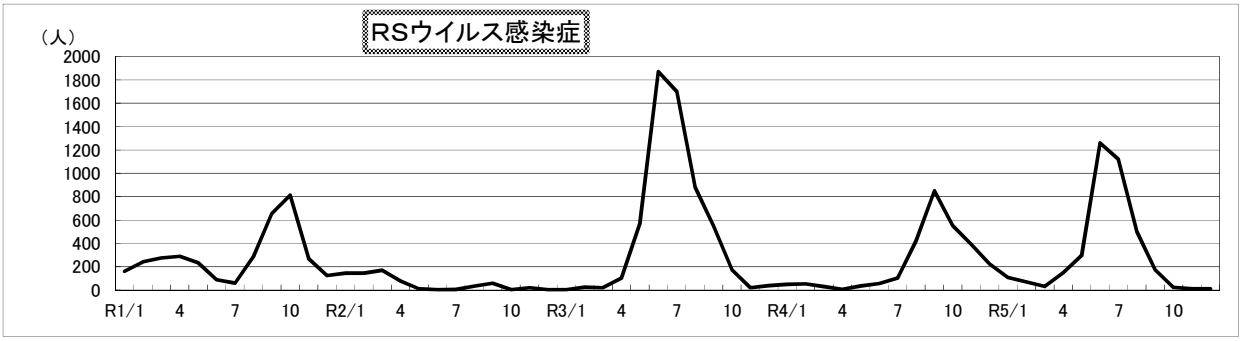

	1月	2月	3月	4月	5月	6月	7月	8月	9月	10月	11月	12月	計
令和元年	160	241	275	290	235	89	61	285	654	813	270	124	3,497
令和2年	145	146	170	77	11	4	5	33	58	4	21	3	677
令和3年	4	24	21	104	575	1,871	1,700	881	548	171	21	38	5,958
令和4年	49	52	30	7	36	57	101	421	850	553	391	222	2,769
令和5年	108	70	29	149	297	1,260	1,120	500	171	23	11	10	3,748

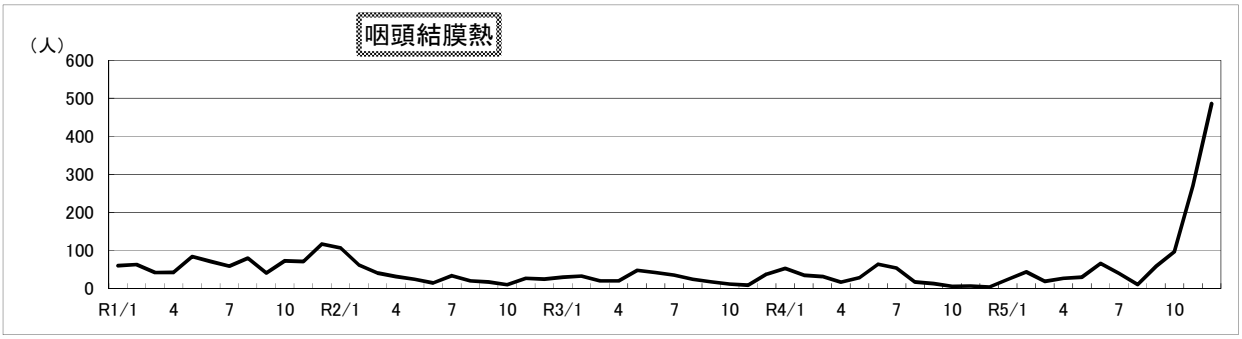

	1月	2月	3月	4月	5月	6月	7月	8月	9月	10月	11月	12月	計
令和元年	60	63	42	43	84	71	59	80	41	73	71	117	804
令和2年	107	62	41	32	25	15	34	20	17	10	27	25	415
令和3年	30	33	20	20	48	42	35	24	18	12	9	38	329
令和4年	53	35	32	17	29	64	54	17	13	6	7	4	331
令和5年	24	44	19	27	30	66	40	11	59	97	270	486	1,173

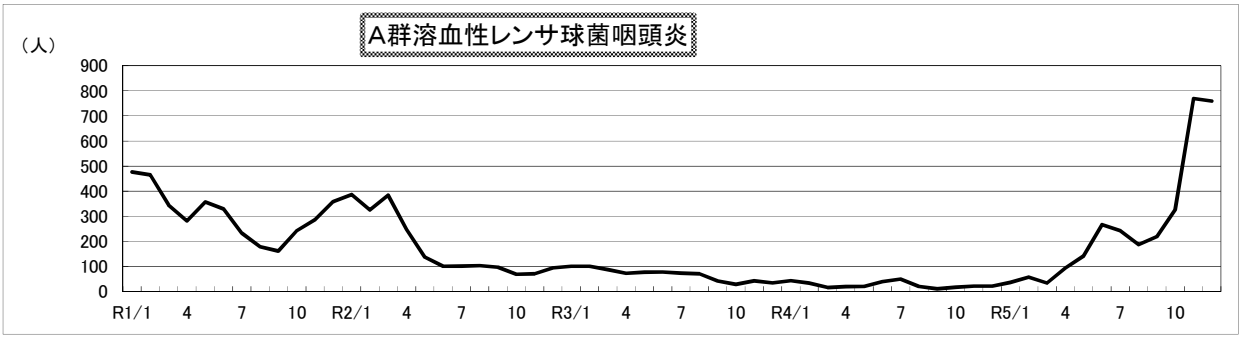

	1月	2月	3月	4月	5月	6月	7月	8月	9月	10月	11月	12月	計
令和元年	477	465	345	281	357	329	233	179	162	243	287	359	3,717
令和2年	387	325	384	248	137	101	102	104	97	69	71	95	2,120
令和3年	101	101	88	73	77	78	74	71	42	29	43	35	812
令和4年	44	34	16	20	21	40	50	21	11	17	22	22	318
令和5年	37	58	34	94	142	267	243	187	219	326	769	759	3,135

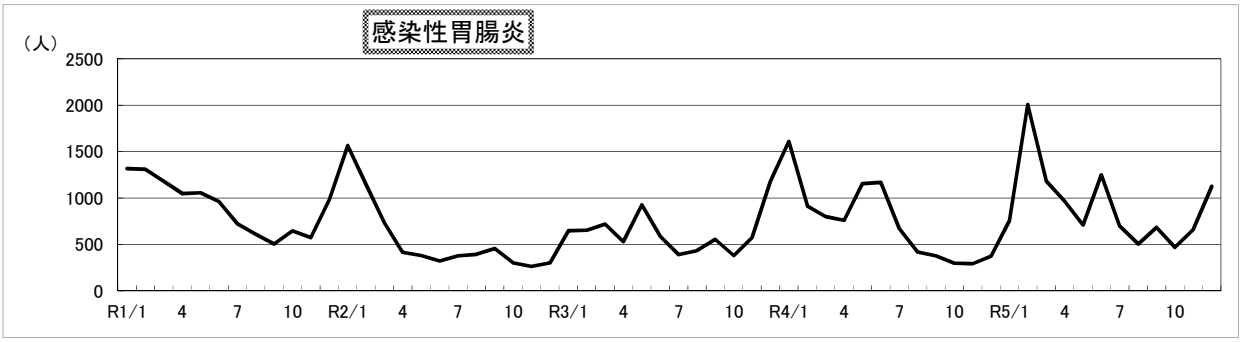

	1月	2月	3月	4月	5月	6月	7月	8月	9月	10月	11月	12月	計
令和元年	1,316	1,309	1,179	1,048	1,057	962	723	609	506	645	575	983	10,912
令和2年	1,567	1,147	733	415	380	321	377	392	454	300	263	300	6,649
令和3年	647	653	719	530	925	585	390	434	554	379	576	1,178	7,570
令和4年	1,609	914	801	760	1,154	1,169	669	418	376	298	292	374	8,834
令和5年	758	2,007	1,183	965	710	1,249	698	504	684	469	661	1,125	11,013

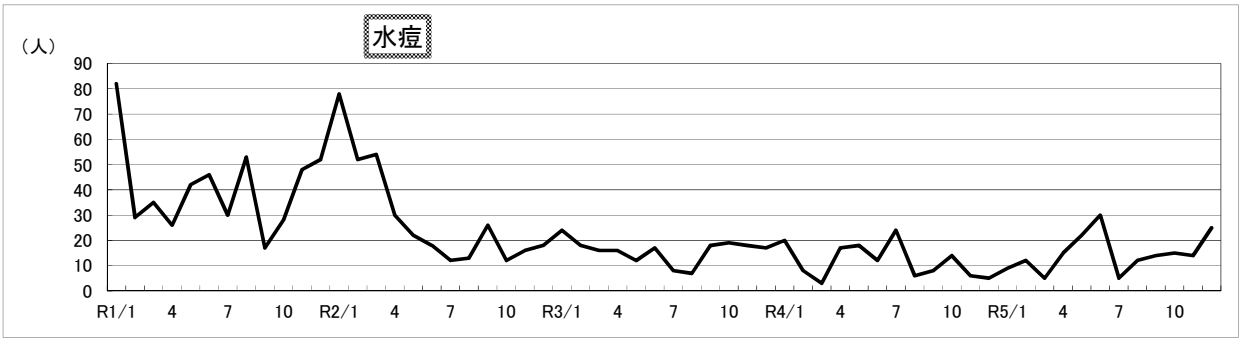

	1月	2月	3月	4月	5月	6月	7月	8月	9月	10月	11月	12月	計
令和元年	82	29	35	26	42	46	30	53	17	28	48	52	488
令和2年	78	52	54	30	22	18	12	13	26	12	16	18	351
令和3年	24	18	16	16	12	17	8	7	18	19	18	17	190
令和4年	20	8	3	17	18	12	24	6	8	14	6	5	141
令和5年	9	12	5	15	22	30	5	12	14	15	14	25	178

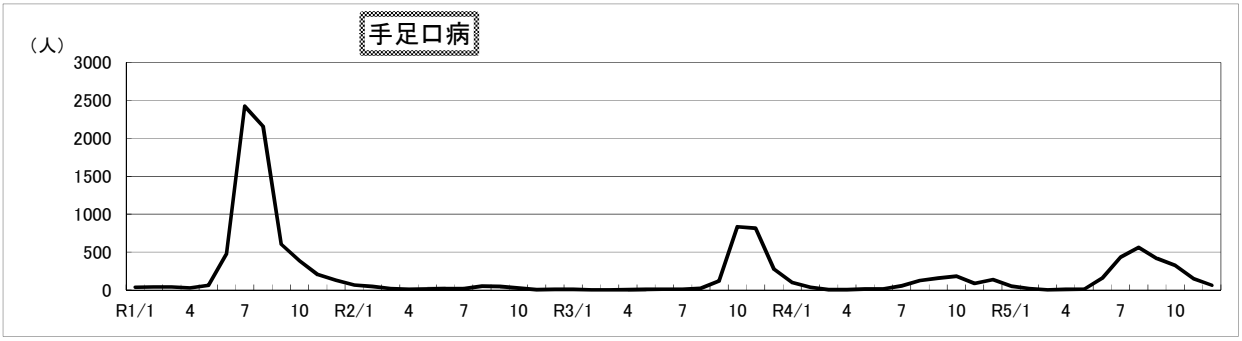

	1月	2月	3月	4月	5月	6月	7月	8月	9月	10月	11月	12月	計
令和元年	35	39	38	27	60	474	2,425	2,159	604	384	201	125	6,571
令和2年	65	44	18	11	13	17	15	51	45	23	4	6	312
令和3年	7	1	1	3	6	11	11	22	121	834	814	274	2,105
令和4年	97	36	4	3	12	14	53	122	154	182	86	134	897
令和5年	50	17	2	6	10	155	431	562	414	322	151	63	2,183

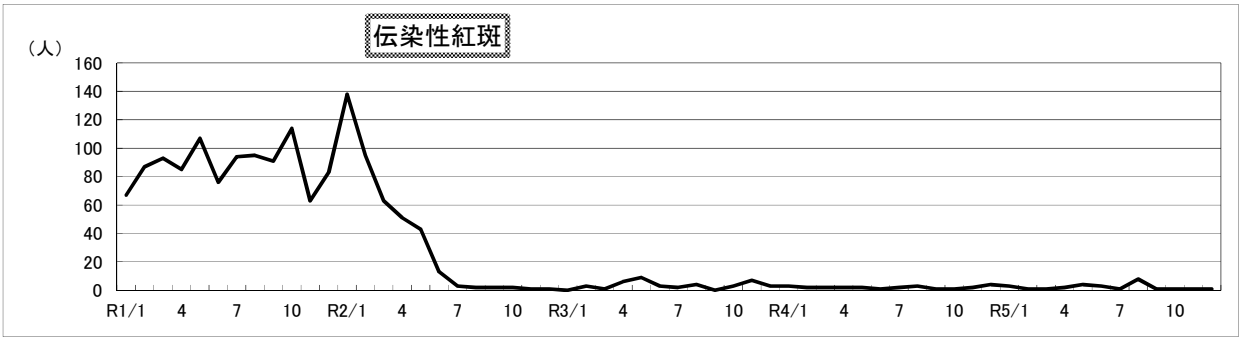

	1月	2月	3月	4月	5月	6月	7月	8月	9月	10月	11月	12月	計
令和元年	67	87	93	85	107	76	94	95	91	114	63	83	1,055
令和2年	138	95	63	51	43	13	3	2	2	2	1	1	414
令和3年	0	3	1	6	9	3	2	4	0	3	7	3	41
令和4年	3	2	2	2	2	1	2	3	1	1	2	4	25
令和5年	3	1	1	2	4	3	1	8	1	1	1	1	27

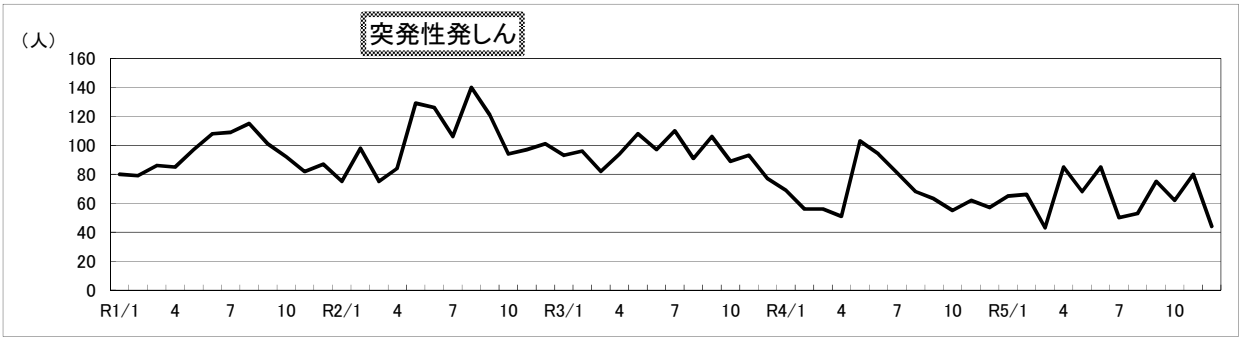

	1月	2月	3月	4月	5月	6月	7月	8月	9月	10月	11月	12月	計
令和元年	80	79	86	85	97	108	109	115	101	92	82	87	1,121
令和2年	75	98	75	84	129	126	106	140	121	94	97	101	1,246
令和3年	93	96	82	94	108	97	110	91	106	89	93	77	1,136
令和4年	69	56	56	51	103	94	81	68	63	55	62	57	815
令和5年	65	66	43	85	68	85	50	53	75	62	80	44	776

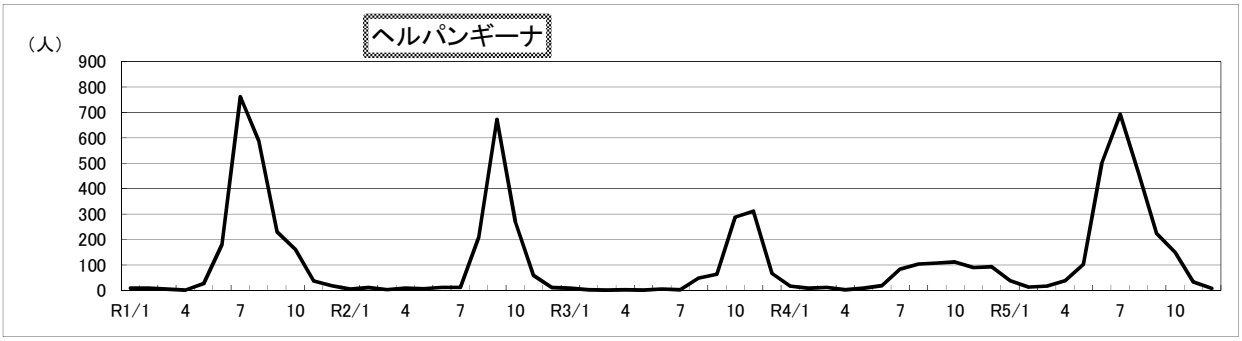

	1月	2月	3月	4月	5月	6月	7月	8月	9月	10月	11月	12月	計
令和元年	8	8	5	1	27	180	762	588	231	161	37	18	2,026
令和2年	5	11	3	8	7	12	12	208	673	269	59	11	1,278
令和3年	8	2	1	2	1	6	2	48	63	288	312	67	800
令和4年	17	8	12	2	8	19	84	104	107	112	90	93	656
令和5年	38	13	17	38	103	501	692	463	222	149	33	8	2,277

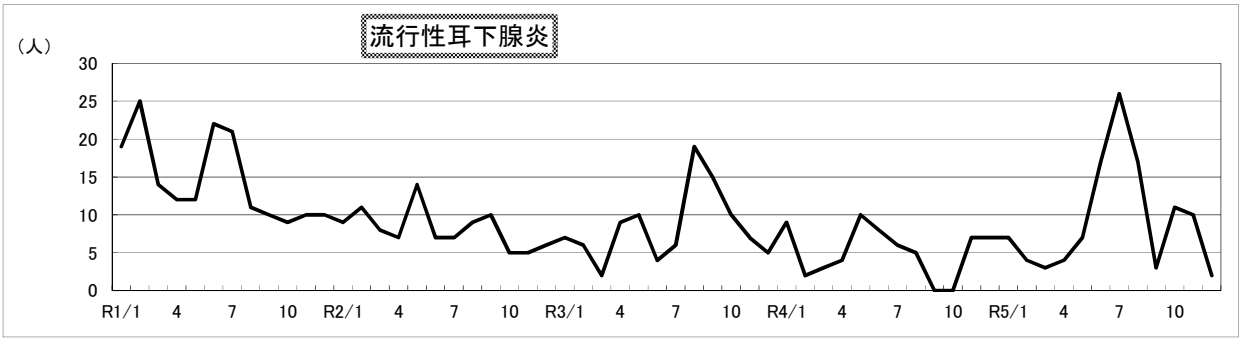

	1月	2月	3月	4月	5月	6月	7月	8月	9月	10月	11月	12月	計
令和元年	19	25	14	12	12	22	21	11	10	9	10	10	175
令和2年	9	11	8	7	14	7	7	9	10	5	5	6	98
令和3年	7	6	2	9	10	4	6	19	15	10	7	5	100
令和4年	9	2	3	4	10	8	6	5	0	0	7	7	61
令和5年	7	4	3	4	7	17	26	17	3	11	10	2	111

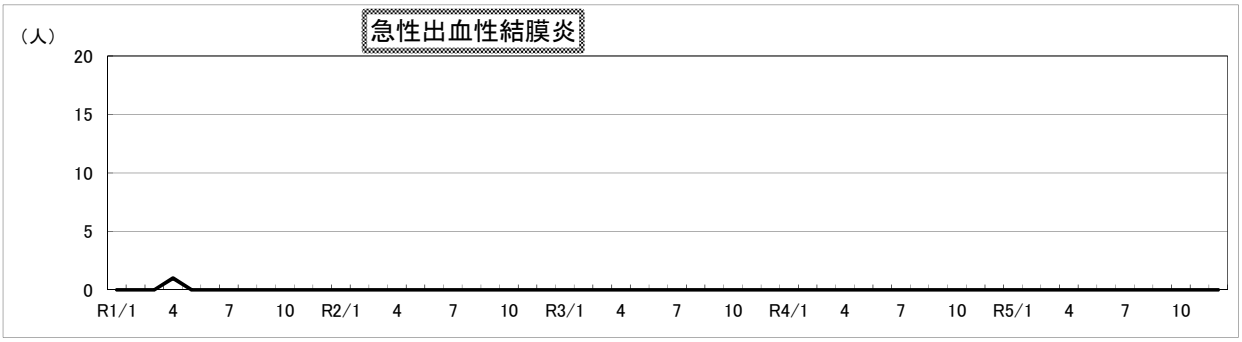

	1月	2月	3月	4月	5月	6月	7月	8月	9月	10月	11月	12月	計
令和元年	0	0	0	1	0	0	0	0	0	0	0	0	1
令和2年	0	0	0	0	0	0	0	0	0	0	0	0	0
令和3年	0	0	0	0	0	0	0	0	0	0	0	0	0
令和4年	0	0	0	0	0	0	0	0	0	0	0	0	0
令和5年	0	0	0	0	0	0	0	0	0	0	0	0	0

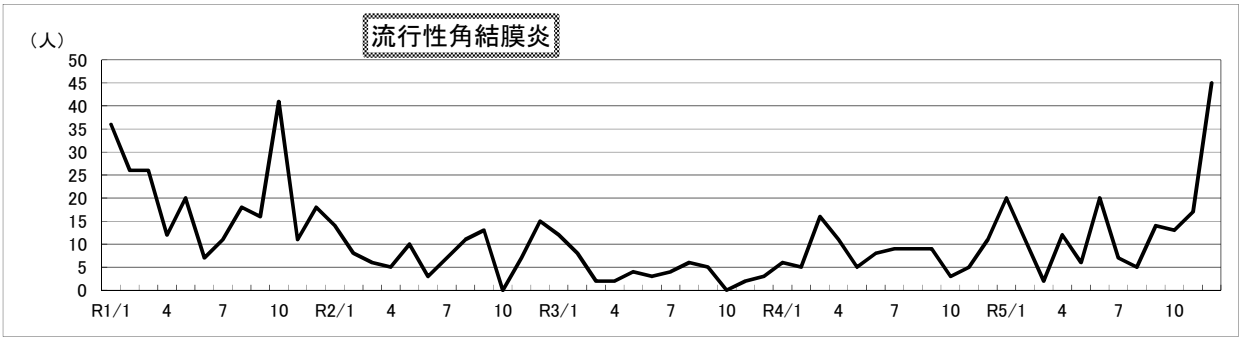

	1月	2月	3月	4月	5月	6月	7月	8月	9月	10月	11月	12月	計
令和元年	36	26	26	12	20	7	11	18	16	41	11	18	242
令和2年	14	8	6	5	10	3	7	11	13	0	7	15	99
令和3年	12	8	2	2	4	3	4	6	5	0	2	3	51
令和4年	6	5	16	11	5	8	9	9	9	3	5	11	97
令和5年	20	11	2	12	6	20	7	5	14	13	17	45	172

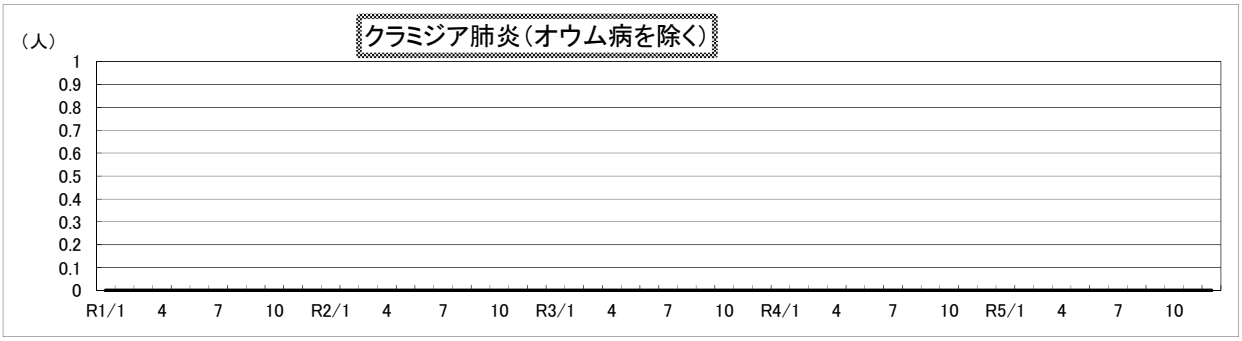

	1月	2月	3月	4月	5月	6月	7月	8月	9月	10月	11月	12月	計
令和元年	0	0	0	0	0	0	0	0	0	0	0	0	0
令和2年	0	0	0	0	0	0	0	0	0	0	0	0	0
令和3年	0	0	0	0	0	0	0	0	0	0	0	0	0
令和4年	0	0	0	0	0	0	0	0	0	0	0	0	0
令和5年	0	0	0	0	0	0	0	0	0	0	0	0	0

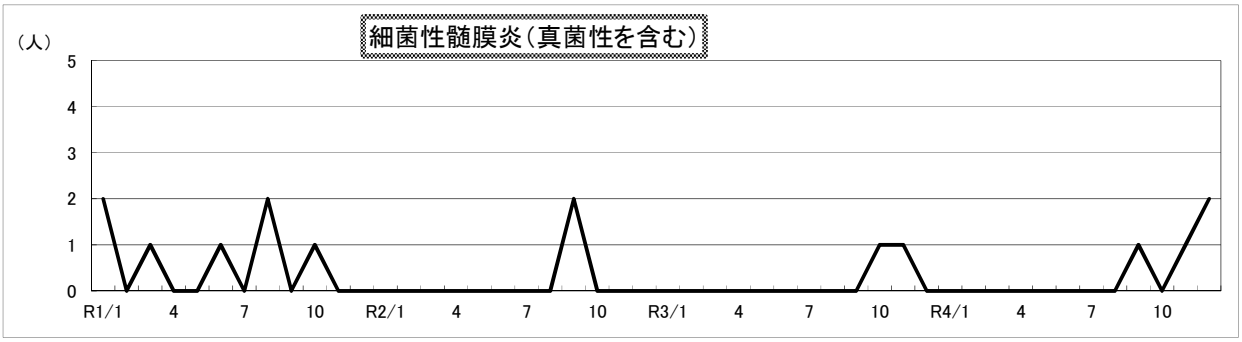

	1月	2月	3月	4月	5月	6月	7月	8月	9月	10月	11月	12月	計
令和元年	2	0	1	0	0	1	0	2	0	1	0	0	7
令和2年	0	0	0	0	0	0	0	0	2	0	0	0	2
令和3年	0	0	0	0	0	0	0	0	0	1	1	0	2
令和4年	0	0	0	0	0	0	0	0	1	0	1	2	4
令和5年	0	0	0	0	0	1	0	0	1	0	1	0	3

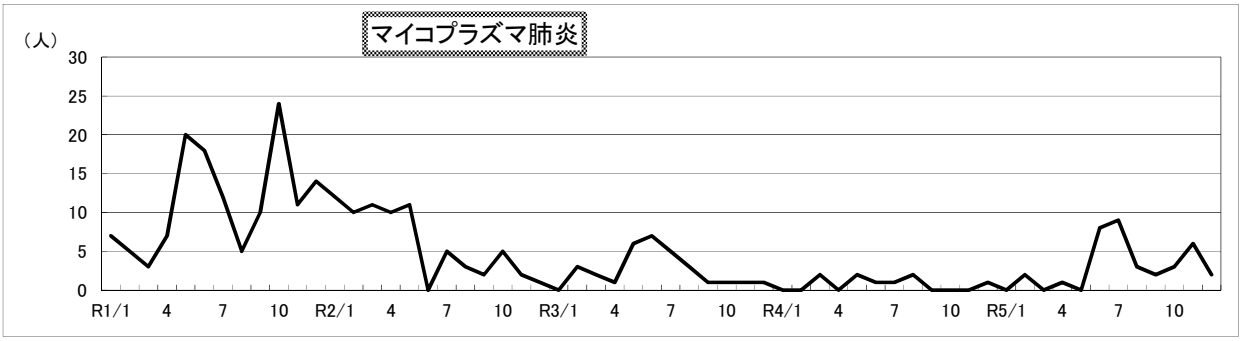

	1月	2月	3月	4月	5月	6月	7月	8月	9月	10月	11月	12月	計
令和元年	7	5	3	7	20	18	12	5	10	24	11	14	136
令和2年	12	10	11	10	11	0	5	3	2	5	2	1	72
令和3年	0	3	2	1	6	7	5	3	1	1	1	1	31
令和4年	0	0	2	0	2	1	1	2	0	0	0	1	9
令和5年	0	2	0	1	0	8	9	3	2	3	6	2	36

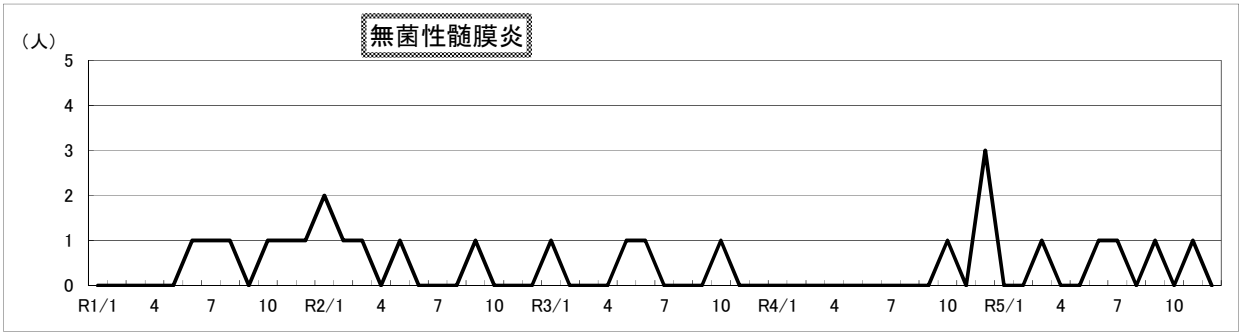

	1月	2月	3月	4月	5月	6月	7月	8月	9月	10月	11月	12月	計
令和元年	0	0	0	0	0	1	1	1	0	1	1	1	6
令和2年	2	1	1	0	1	0	0	0	1	0	0	0	6
令和3年	1	0	0	0	1	1	0	0	0	1	0	0	4
令和4年	0	0	0	0	0	0	0	0	0	1	0	3	4
令和5年	0	0	1	0	0	1	1	0	1	0	1	0	5

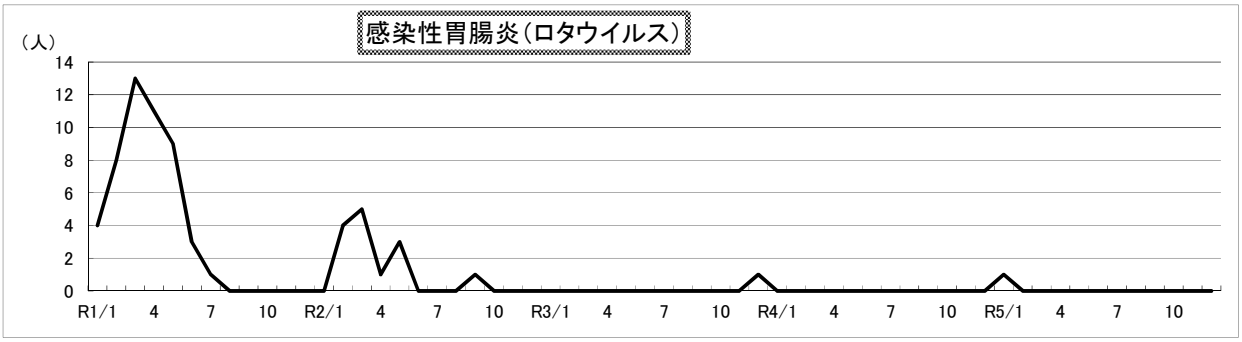

	1月	2月	3月	4月	5月	6月	7月	8月	9月	10月	11月	12月	計
令和元年	4	8	13	11	9	3	1	0	0	0	0	0	49
令和2年	0	4	5	1	3	0	0	0	1	0	0	0	14
令和3年	0	0	0	0	0	0	0	0	0	0	0	1	1
令和4年	0	0	0	0	0	0	0	0	0	0	0	0	0
令和5年	1	0	0	0	0	0	0	0	0	0	0	0	1

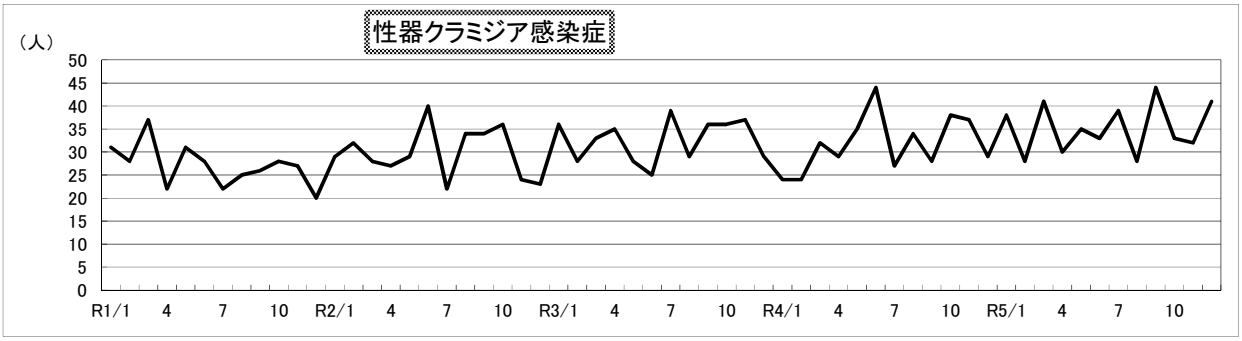

	1月	2月	3月	4月	5月	6月	7月	8月	9月	10月	11月	12月	計
令和元年	31	28	37	22	31	28	22	25	26	28	27	20	325
令和2年	29	32	28	27	29	40	22	34	34	36	24	23	358
令和3年	36	28	33	35	28	25	39	29	36	36	37	29	391
令和4年	24	24	32	29	35	44	27	34	28	38	37	29	381
令和5年	38	28	41	30	35	33	39	28	44	33	32	41	422

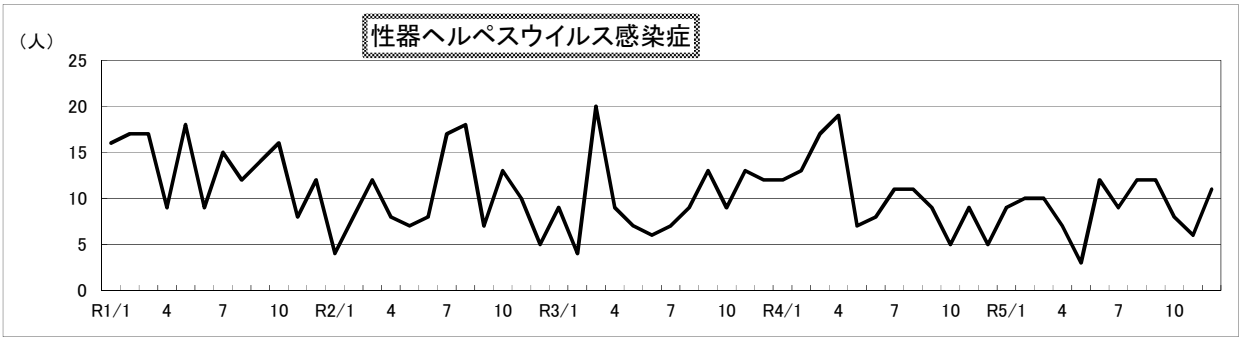

	1月	2月	3月	4月	5月	6月	7月	8月	9月	10月	11月	12月	計
令和元年	16	17	17	9	18	9	15	12	14	16	8	12	163
令和2年	4	8	12	8	7	8	17	18	7	13	10	5	117
令和3年	9	4	20	9	7	6	7	9	13	9	13	12	118
令和4年	12	13	17	19	7	8	11	11	9	5	9	5	126
令和5年	9	10	10	7	3	12	9	12	12	8	6	11	109

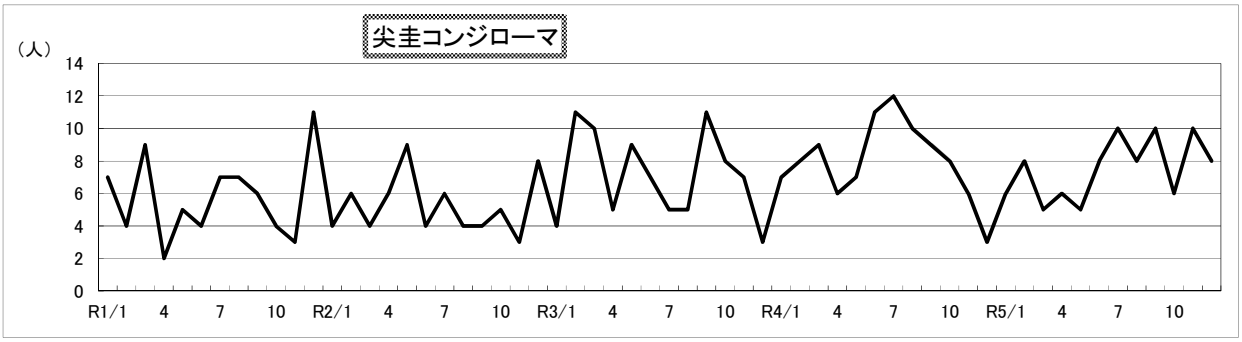

	1月	2月	3月	4月	5月	6月	7月	8月	9月	10月	11月	12月	計
令和元年	7	4	9	2	5	4	7	7	6	4	3	11	69
令和2年	4	6	4	6	9	4	6	4	4	5	3	8	63
令和3年	4	11	10	5	9	7	5	5	11	8	7	3	85
令和4年	7	8	9	6	7	11	12	10	9	8	6	3	96
令和5年	6	8	5	6	5	8	10	8	10	6	10	8	90

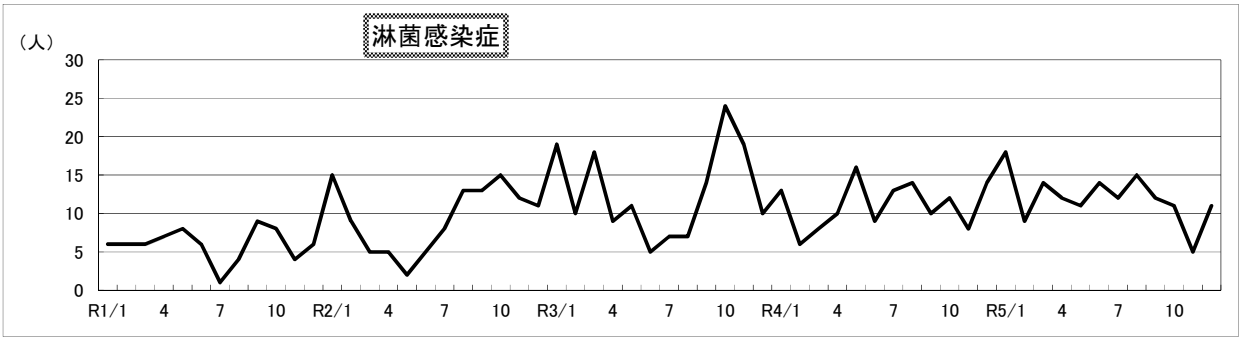

	1月	2月	3月	4月	5月	6月	7月	8月	9月	10月	11月	12月	計
令和元年	6	6	6	7	8	6	1	4	9	8	4	6	71
令和2年	15	9	5	5	2	5	8	13	13	15	12	11	113
令和3年	19	10	18	9	11	5	7	7	14	24	19	10	153
令和4年	13	6	8	10	16	9	13	14	10	12	8	14	133
令和5年	18	9	14	12	11	14	12	15	12	11	5	11	144

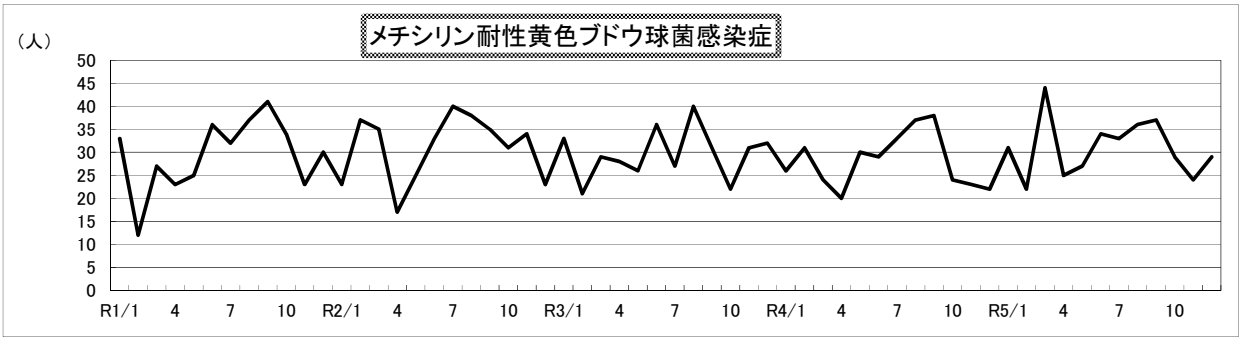

	1月	2月	3月	4月	5月	6月	7月	8月	9月	10月	11月	12月	計
令和元年	33	12	27	23	25	36	32	37	41	34	23	30	353
令和2年	23	37	35	17	25	33	40	38	35	31	34	23	371
令和3年	33	21	29	28	26	36	27	40	31	22	31	32	356
令和4年	26	31	24	20	30	29	33	37	38	24	23	22	337
令和5年	31	22	44	25	27	34	33	36	37	29	24	29	371

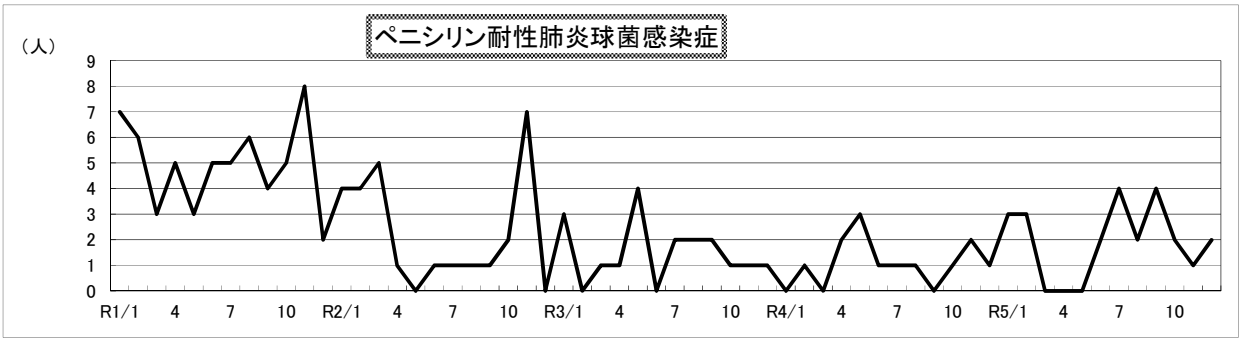

	1月	2月	3月	4月	5月	6月	7月	8月	9月	10月	11月	12月	計
令和元年	7	6	3	5	3	5	5	6	4	5	8	2	59
令和2年	4	4	5	1	0	1	1	1	1	2	7	0	27
令和3年	3	0	1	1	4	0	2	2	2	1	1	1	18
令和4年	0	1	0	2	3	1	1	1	0	1	2	1	13
令和5年	3	3	0	0	0	2	4	2	4	2	1	2	23

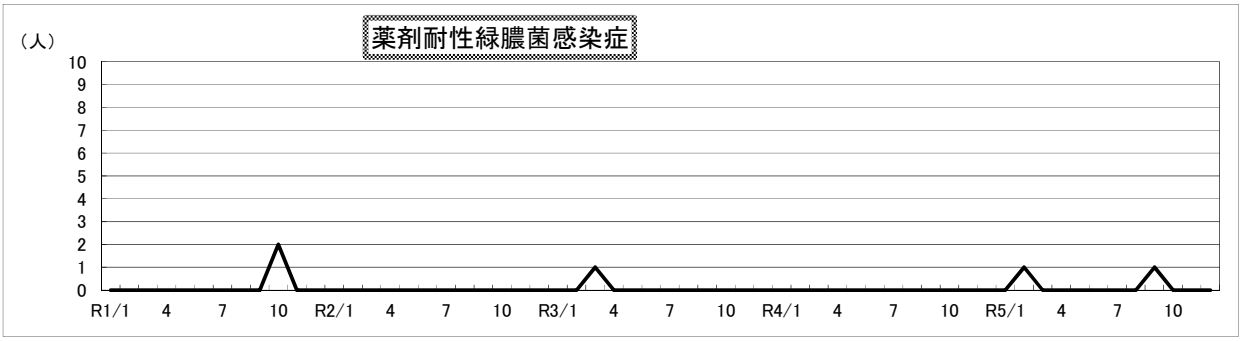

	1月	2月	3月	4月	5月	6月	7月	8月	9月	10月	11月	12月	計
令和元年	0	0	0	0	0	0	0	0	0	2	0	0	2
令和2年	0	0	0	0	0	0	0	0	0	0	0	0	0
令和3年	0	0	1	0	0	0	0	0	0	0	0	0	1
令和4年	0	0	0	0	0	0	0	0	0	0	0	0	0
令和5年	0	1	0	0	0	0	0	0	1	0	0	0	2

6．各月の小児科定点からの病原体・抗体価確認例等集計表

2023年1月

小児科定点からの病原体・抗体価確認例等　週別集計表

病原体あるいは抗体価確認例（迅速診断キット含む）

	第50週	第51週	第52週	第1週	第2週	合計
	12/12-12/18	12/19-12/25	12/26-1/1	1/2-1/8	1/9-1/15	
カンピロバクター腸炎	5	1	2	3	1	12
病原大腸菌腸炎 VT（＋）	0	0	0	0	0	0
病原大腸菌腸炎 VT（－）	2	4	1	1	2	10
サルモネラ腸炎	0	0	0	0	0	0
ウイルス性胃腸炎 （ロタウイルス）	2	3	1	0	0	6
ウイルス性胃腸炎 （アデノウイルス）	2	2	0	1	1	6
ウイルス性胃腸炎 （ノロウイルス）	7	16	25	12	47	107
マイコプラズマ肺炎	0	0	0	0	0	0
アデノウイルス 急性咽頭扁桃炎	14	15	13	3	10	55
クラミジア呼吸器感染症	1	0	0	0	0	1
ヒトメタニューモウイルス 感染症	98	66	38	25	11	238

臨床診断例

	第50週	第51週	第52週	第1週	第2週	合計
	12/12-12/18	12/19-12/25	12/26-1/1	1/2-1/8	1/9-1/15	
ヘルペス歯肉口内炎	0	1	2	0	0	3
川崎病	0	0	0	0	0	0

*マイコプラズマ肺炎・クラミジア肺炎の報告数に、基幹定点報告分は含んでおりません。

2023年1月

小児科定点からの病原体・抗体価確認例等　圏域別集計表

病原体あるいは抗体価確認例（迅速診断キット含む）

	岩国	柳井	周南	防府	山口	宇部	萩	長門	下関	計
	岩国市 和木町	柳井市 周防大島 上関町 田布施町 平生町	周南市 下松市 光市	防府市	山口市	宇部市 美祢市 山陽小野田市	萩市 阿武町	長門市	下関市	
カンピロバクター腸炎	0	0	6	0	0	1	0	2	3	12
病原大腸菌腸炎 VT（＋）	0	0	0	0	0	0	0	0	0	0
病原大腸菌腸炎 VT（－）	0	0	9	0	0	0	0	0	1	10
サルモネラ腸炎	0	0	0	0	0	0	0	0	0	0
ウイルス性胃腸炎 （ロタウイルス）	1	0	0	0	0	2	0	1	2	6
ウイルス性胃腸炎 （アデノウイルス）	0	0	0	0	0	5	0	0	1	6
ウイルス性胃腸炎 （ノロウイルス）	25	1	2	1	5	47	1	4	21	107
マイコプラズマ肺炎	0	0	0	0	0	0	0	0	0	0
アデノウイルス 急性咽頭扁桃炎	5	1	7	4	8	12	1	3	14	55
クラミジア呼吸器感染症	0	0	0	0	0	1	0	0	0	1
ヒトメタニューモウイルス 感染症	90	1	31	26	0	25	9	3	53	238

臨床診断例

	岩国	柳井	周南	防府	山口	宇部	萩	長門	下関	計
	岩国市 和木町	柳井市 周防大島 上関町 田布施町 平生町	周南市 下松市 光市	防府市	山口市	宇部市 美祢市 山陽小野田市	萩市 阿武町	長門市	下関市	
ヘルペス歯肉口内炎	0	0	0	0	0	3	0	0	0	3
川崎病	0	0	0	0	0	0	0	0	0	0

*マイコプラズマ肺炎・クラミジア肺炎の報告数に、基幹定点報告分は含んでおりません。

2023年2月

小児科定点からの病原体・抗体価確認例等　週別集計表

病原体あるいは抗体価確認例（迅速診断キット含む）

	第3週	第4週	第5週	第6週	第7週	合計
	1/16-1/22	1/23-1/29	1/30-2/5	2/6-2/12	2/13-2/19	
カンピロバクター腸炎	3	4	3	3	5	18
病原大腸菌腸炎 VT（＋）	0	0	0	0	0	0
病原大腸菌腸炎 VT（－）	6	3	2	2	4	17
サルモネラ腸炎	0	0	1	0	1	2
ウイルス性胃腸炎 （ロタウイルス）	0	1	1	0	1	3
ウイルス性胃腸炎 （アデノウイルス）	1	5	9	4	4	23
ウイルス性胃腸炎 （ノロウイルス）	65	52	69	76	65	327
マイコプラズマ肺炎	0	4	0	0	2	6
アデノウイルス 急性咽頭扁桃炎	14	13	12	11	16	66
クラミジア呼吸器感染症	0	0	0	0	0	0
ヒトメタニューモウイルス 感染症	16	20	12	7	18	73

臨床診断例

	第3週	第4週	第5週	第6週	第7週	合計
	1/16-1/22	1/23-1/29	1/30-2/5	2/6-2/12	2/13-2/19	
ヘルペス歯肉口内炎	0	1	2	1	2	6
川崎病	0	0	0	0	0	0

*マイコプラズマ肺炎・クラミジア肺炎の報告数に、基幹定点報告分は含んでおりません。

2023年2月

小児科定点からの病原体・抗体価確認例等　圏域別集計表

病原体あるいは抗体価確認例（迅速診断キット含む）

	岩国	柳井	周南	防府	山口	宇部	萩	長門	下関	計
	岩国市 和木町	柳井市 周防大島 上関町 田布施町 平生町	周南市 下松市 光市	防府市	山口市	宇部市 美祢市 山陽小野田市	萩市 阿武町	長門市	下関市	
カンピロバクター腸炎	0	0	3	1	1	0	0	2	11	18
病原大腸菌腸炎 VT（＋）	0	0	0	0	0	0	0	0	0	0
病原大腸菌腸炎 VT（－）	0	1	14	1	0	0	0	0	1	17
サルモネラ腸炎	0	0	0	0	0	0	0	1	1	2
ウイルス性胃腸炎 （ロタウイルス）	0	0	1	0	0	1	0	0	1	3
ウイルス性胃腸炎 （アデノウイルス）	0	0	1	1	0	6	5	1	9	23
ウイルス性胃腸炎 （ノロウイルス）	44	1	9	1	17	137	6	1	111	327
マイコプラズマ肺炎	0	0	0	0	0	4	2	0	0	6
アデノウイルス 急性咽頭扁桃炎	2	3	8	7	4	20	6	4	12	66
クラミジア呼吸器感染症	0	0	0	0	0	0	0	0	0	0
ヒトメタニューモウイルス 感染症	38	0	11	1	2	8	9	0	4	73

臨床診断例

	岩国	柳井	周南	防府	山口	宇部	萩	長門	下関	計
	岩国市 和木町	柳井市 周防大島 上関町 田布施町 平生町	周南市 下松市 光市	防府市	山口市	宇部市 美祢市 山陽小野田市	萩市 阿武町	長門市	下関市	
ヘルペス歯肉口内炎	0	0	0	0	0	2	3	0	1	6
川崎病	0	0	0	0	0	0	0	0	0	0

*マイコプラズマ肺炎・クラミジア肺炎の報告数に、基幹定点報告分は含んでおりません。

2023年3月

小児科定点からの病原体・抗体価確認例等　週別集計表

病原体あるいは抗体価確認例（迅速診断キット含む）

	第8週	第9週	第10週	合計
	2/20-2/26	2/27-3/5	3/6-3/12	
カンピロバクター腸炎	0	2	2	4
病原大腸菌腸炎 VT（＋）	0	0	0	0
病原大腸菌腸炎 VT（－）	11	9	6	26
サルモネラ腸炎	0	0	0	0
ウイルス性胃腸炎 （ロタウイルス）	0	1	0	1
ウイルス性胃腸炎 （アデノウイルス）	4	2	2	8
ウイルス性胃腸炎 （ノロウイルス）	53	34	41	128
マイコプラズマ肺炎	0	0	1	1
アデノウイルス 急性咽頭扁桃炎	11	15	15	41
クラミジア呼吸器感染症	0	0	0	0
ヒトメタニューモウイルス 感染症	7	10	7	24

臨床診断例

	第8週	第9週	第10週	合計
	2/20-2/26	2/27-3/5	3/6-3/12	
ヘルペス歯肉口内炎	1	2	3	6
川崎病	0	0	0	0

*マイコプラズマ肺炎・クラミジア肺炎の報告数に、基幹定点報告分は含んでおりません。

2023年3月

小児科定点からの病原体・抗体価確認例等　圏域別集計表

病原体あるいは抗体価確認例（迅速診断キット含む）

	岩国	柳井	周南	防府	山口	宇部	萩	長門	下関	計
	岩国市 和木町	柳井市 周防大島 上関町 田布施町 平生町	周南市 下松市 光市	防府市	山口市	宇部市 美祢市 山陽小野田市	萩市 阿武町	長門市	下関市	
カンピロバクター腸炎	0	0	0	0	0	3	0	0	1	4
病原大腸菌腸炎 VT（＋）	0	0	0	0	0	0	0	0	0	0
病原大腸菌腸炎 VT（－）	0	0	23	0	0	0	0	0	3	26
サルモネラ腸炎	0	0	0	0	0	0	0	0	0	0
ウイルス性胃腸炎 （ロタウイルス）	0	0	0	0	0	0	0	0	1	1
ウイルス性胃腸炎 （アデノウイルス）	0	0	0	0	0	0	1	0	7	8
ウイルス性胃腸炎 （ノロウイルス）	22	1	6	2	13	37	1	1	45	128
マイコプラズマ肺炎	0	0	0	0	0	0	1	0	0	1
アデノウイルス 急性咽頭扁桃炎	1	2	5	5	1	8	2	1	16	41
クラミジア呼吸器感染症	0	0	0	0	0	0	0	0	0	0
ヒトメタニューモウイルス 感染症	7	0	0	0	2	12	1	0	2	24

臨床診断例

	岩国	柳井	周南	防府	山口	宇部	萩	長門	下関	計
	岩国市 和木町	柳井市 周防大島 上関町 田布施町 平生町	周南市 下松市 光市	防府市	山口市	宇部市 美祢市 山陽小野田市	萩市 阿武町	長門市	下関市	
ヘルペス歯肉口内炎	0	1	1	0	0	1	0	2	1	6
川崎病	0	0	0	0	0	0	0	0	0	0

*マイコプラズマ肺炎・クラミジア肺炎の報告数に、基幹定点報告分は含んでおりません。

2023年4月

小児科定点からの病原体・抗体価確認例等　週別集計表

病原体あるいは抗体価確認例（迅速診断キット含む）

	第11週	第12週	第13週	第14週	第15週	合計
	3/13-3/19	3/20-3/26	3/27-4/2	4/3-4/9	4/10-4/16	
カンピロバクター腸炎	4	2	7	7	1	21
病原大腸菌腸炎 VT（＋）	0	0	0	0	0	0
病原大腸菌腸炎 VT（－）	2	3	3	4	4	16
サルモネラ腸炎	0	1	1	0	1	3
ウイルス性胃腸炎 （ロタウイルス）	0	0	0	0	0	0
ウイルス性胃腸炎 （アデノウイルス）	0	1	2	1	0	4
ウイルス性胃腸炎 （ノロウイルス）	22	15	10	10	10	67
マイコプラズマ肺炎	0	0	0	0	0	0
アデノウイルス 急性咽頭扁桃炎	24	17	15	18	19	93
クラミジア呼吸器感染症	0	0	0	0	0	0
ヒトメタニューモウイルス 感染症	15	26	27	12	18	98

臨床診断例

	第11週	第12週	第13週	第14週	第15週	合計
	3/13-3/19	3/20-3/26	3/27-4/2	4/3-4/9	4/10-4/16	
ヘルペス歯肉口内炎	2	0	1	0	0	3
川崎病	0	0	1	0	0	1

*マイコプラズマ肺炎・クラミジア肺炎の報告数に、基幹定点報告分は含んでおりません。

2023年4月

小児科定点からの病原体・抗体価確認例等　圏域別集計表

病原体あるいは抗体価確認例（迅速診断キット含む）

	岩国	柳井	周南	防府	山口	宇部	萩	長門	下関	計
	岩国市 和木町	柳井市 周防大島 上関町 田布施町 平生町	周南市 下松市 光市	防府市	山口市	宇部市 美祢市 山陽小野田市	萩市 阿武町	長門市	下関市	
カンピロバクター腸炎	0	0	2	0	3	1	0	0	15	21
病原大腸菌腸炎 VT（＋）	0	0	0	0	0	0	0	0	0	0
病原大腸菌腸炎 VT（－）	0	0	12	1	0	0	0	0	3	16
サルモネラ腸炎	0	0	1	0	1	0	0	0	1	3
ウイルス性胃腸炎 （ロタウイルス）	0	0	0	0	0	0	0	0	0	0
ウイルス性胃腸炎 （アデノウイルス）	0	0	0	0	0	0	1	0	3	4
ウイルス性胃腸炎 （ノロウイルス）	10	0	1	2	8	23	2	0	21	67
マイコプラズマ肺炎	0	0	0	0	0	0	0	0	0	0
アデノウイルス 急性咽頭扁桃炎	10	3	15	1	3	31	3	4	23	93
クラミジア呼吸器感染症	0	0	0	0	0	0	0	0	0	0
ヒトメタニューモウイルス 感染症	4	0	3	3	0	83	0	0	5	98

臨床診断例

	岩国	柳井	周南	防府	山口	宇部	萩	長門	下関	計
	岩国市 和木町	柳井市 周防大島 上関町 田布施町 平生町	周南市 下松市 光市	防府市	山口市	宇部市 美祢市 山陽小野田市	萩市 阿武町	長門市	下関市	
ヘルペス歯肉口内炎	0	0	0	0	0	1	1	0	1	3
川崎病	0	0	0	0	0	0	0	0	1	1

*マイコプラズマ肺炎・クラミジア肺炎の報告数に、基幹定点報告分は含んでおりません。

2023年5月

小児科定点からの病原体・抗体価確認例等　週別集計表

病原体あるいは抗体価確認例（迅速診断キット含む）

	第16週	第17週	第18週	第19週	合計
	4/17-4/23	4/24-4/30	5/1-5/7	5/8-5/14	
カンピロバクター腸炎	1	3	1	3	8
病原大腸菌腸炎 VT（＋）	0	0	0	0	0
病原大腸菌腸炎 VT（－）	2	4	0	6	12
サルモネラ腸炎	0	0	1	0	1
ウイルス性胃腸炎 （ロタウイルス）	0	0	0	0	0
ウイルス性胃腸炎 （アデノウイルス）	2	2	5	0	9
ウイルス性胃腸炎 （ノロウイルス）	3	8	4	3	18
マイコプラズマ肺炎	0	0	0	0	0
アデノウイルス 急性咽頭扁桃炎	17	12	11	32	72
クラミジア呼吸器感染症	0	0	0	0	0
ヒトメタニューモウイルス 感染症	11	24	14	12	61

臨床診断例

	第16週	第17週	第18週	第19週	合計
	4/17-4/23	4/24-4/30	5/1-5/7	5/8-5/14	
ヘルペス歯肉口内炎	1	0	0	1	2
川崎病	0	0	0	3	3

*マイコプラズマ肺炎・クラミジア肺炎の報告数に、基幹定点報告分は含んでおりません。

2023年5月

小児科定点からの病原体・抗体価確認例等　圏域別集計表

病原体あるいは抗体価確認例（迅速診断キット含む）

	岩国	柳井	周南	防府	山口	宇部	萩	長門	下関	計
	岩国市 和木町	柳井市 周防大島 上関町 田布施町 平生町	周南市 下松市 光市	防府市	山口市	宇部市 美祢市 山陽小野田市	萩市 阿武町	長門市	下関市	
カンピロバクター腸炎	0	0	1	0	1	0	0	0	6	8
病原大腸菌腸炎 VT（＋）	0	0	0	0	0	0	0	0	0	0
病原大腸菌腸炎 VT（－）	0	0	10	0	0	0	0	0	2	12
サルモネラ腸炎	0	1	0	0	0	0	0	0	0	1
ウイルス性胃腸炎 （ロタウイルス）	0	0	0	0	0	0	0	0	0	0
ウイルス性胃腸炎 （アデノウイルス）	0	0	5	0	0	0	0	2	2	9
ウイルス性胃腸炎 （ノロウイルス）	4	0	0	0	2	4	0	1	7	18
マイコプラズマ肺炎	0	0	0	0	0	0	0	0	0	0
アデノウイルス 急性咽頭扁桃炎	3	0	25	3	1	21	2	5	12	72
クラミジア呼吸器感染症	0	0	0	0	0	0	0	0	0	0
ヒトメタニューモウイルス 感染症	8	0	3	16	0	17	0	0	17	61

臨床診断例

	岩国	柳井	周南	防府	山口	宇部	萩	長門	下関	計
	岩国市 和木町	柳井市 周防大島 上関町 田布施町 平生町	周南市 下松市 光市	防府市	山口市	宇部市 美祢市 山陽小野田市	萩市 阿武町	長門市	下関市	
ヘルペス歯肉口内炎	1	0	0	0	0	0	0	1	0	2
川崎病	0	0	0	0	0	2	0	1	0	3

*マイコプラズマ肺炎・クラミジア肺炎の報告数に、基幹定点報告分は含んでおりません。

2023年6月

小児科定点からの病原体・抗体価確認例等　週別集計表

病原体あるいは抗体価確認例（迅速診断キット含む）

	第20週	第21週	第22週	第23週	第24週	合計
	5/15-5/21	5/22-5/28	5/29-6/4	6/5-6/11	6/12-6/18	
カンピロバクター腸炎	2	4	0	3	2	11
病原大腸菌腸炎 VT（＋）	0	2	0	0	0	2
病原大腸菌腸炎 VT（－）	4	5	3	5	5	22
サルモネラ腸炎	1	0	1	0	9	11
ウイルス性胃腸炎 （ロタウイルス）	0	0	0	0	0	0
ウイルス性胃腸炎 （アデノウイルス）	5	1	1	7	1	15
ウイルス性胃腸炎 （ノロウイルス）	7	5	3	0	3	18
マイコプラズマ肺炎	0	1	0	0	4	5
アデノウイルス 急性咽頭扁桃炎	23	44	48	47	38	200
クラミジア呼吸器感染症	0	0	0	0	0	0
ヒトメタニューモウイルス 感染症	7	32	38	26	22	125

臨床診断例

	第20週	第21週	第22週	第23週	第24週	合計
	5/15-5/21	5/22-5/28	5/29-6/4	6/5-6/11	6/12-6/18	
ヘルペス歯肉口内炎	2	1	0	0	0	3
川崎病	3	0	0	0	0	3

*マイコプラズマ肺炎・クラミジア肺炎の報告数に、基幹定点報告分は含んでおりません。

2023年6月

小児科定点からの病原体・抗体価確認例等　圏域別集計表

病原体あるいは抗体価確認例（迅速診断キット含む）

	岩国	柳井	周南	防府	山口	宇部	萩	長門	下関	計
	岩国市 和木町	柳井市 周防大島 上関町 田布施町 平生町	周南市 下松市 光市	防府市	山口市	宇部市 美祢市 山陽小野田市	萩市 阿武町	長門市	下関市	
カンピロバクター腸炎	0	0	4	0	2	0	0	0	5	11
病原大腸菌腸炎 VT（＋）	0	0	0	0	0	0	0	0	2	2
病原大腸菌腸炎 VT（－）	0	0	16	1	0	0	0	0	5	22
サルモネラ腸炎	0	0	0	0	0	2	0	0	9	11
ウイルス性胃腸炎 （ロタウイルス）	0	0	0	0	0	0	0	0	0	0
ウイルス性胃腸炎 （アデノウイルス）	3	1	0	0	0	5	0	1	5	15
ウイルス性胃腸炎 （ノロウイルス）	6	0	1	0	2	0	0	2	7	18
マイコプラズマ肺炎	1	0	0	0	0	0	0	3	1	5
アデノウイルス 急性咽頭扁桃炎	8	3	66	15	9	43	3	1	52	200
クラミジア呼吸器感染症	0	0	0	0	0	0	0	0	0	0
ヒトメタニューモウイルス 感染症	3	0	22	3	1	78	0	0	18	125

臨床診断例

	岩国	柳井	周南	防府	山口	宇部	萩	長門	下関	計
	岩国市 和木町	柳井市 周防大島 上関町 田布施町 平生町	周南市 下松市 光市	防府市	山口市	宇部市 美祢市 山陽小野田市	萩市 阿武町	長門市	下関市	
ヘルペス歯肉口内炎	0	0	1	1	0	0	0	0	1	3
川崎病	0	0	0	0	0	0	0	0	3	3

*マイコプラズマ肺炎・クラミジア肺炎の報告数に、基幹定点報告分は含んでおりません。

2023年7月

小児科定点からの病原体・抗体価確認例等　週別集計表

病原体あるいは抗体価確認例（迅速診断キット含む）

	第25週	第26週	第27週	第28週	合計
	6/19-6/25	6/26-7/2	7/3-7/9	7/10-7/16	
カンピロバクター腸炎	4	1	4	3	12
病原大腸菌腸炎 VT（＋）	0	0	0	0	0
病原大腸菌腸炎 VT（－）	6	8	2	4	20
サルモネラ腸炎	1	0	0	1	2
ウイルス性胃腸炎 （ロタウイルス）	0	0	0	0	0
ウイルス性胃腸炎 （アデノウイルス）	1	0	0	0	1
ウイルス性胃腸炎 （ノロウイルス）	1	0	0	1	2
マイコプラズマ肺炎	2	2	0	2	6
アデノウイルス 急性咽頭扁桃炎	40	32	24	16	112
クラミジア呼吸器感染症	0	0	0	0	0
ヒトメタニューモウイルス 感染症	29	73	73	127	302

臨床診断例

	第25週	第26週	第27週	第28週	合計
	6/19-6/25	6/26-7/2	7/3-7/9	7/10-7/16	
ヘルペス歯肉口内炎	0	0	0	1	1
川崎病	0	0	0	0	0

*マイコプラズマ肺炎・クラミジア肺炎の報告数に、基幹定点報告分は含んでおりません。

2023年7月

小児科定点からの病原体・抗体価確認例等　圏域別集計表

病原体あるいは抗体価確認例（迅速診断キット含む）

	岩国	柳井	周南	防府	山口	宇部	萩	長門	下関	計
	岩国市 和木町	柳井市 周防大島 上関町 田布施町 平生町	周南市 下松市 光市	防府市	山口市	宇部市 美祢市 山陽小野田市	萩市 阿武町	長門市	下関市	
カンピロバクター腸炎	1	1	3	0	1	1	0	1	4	12
病原大腸菌腸炎 VT（＋）	0	0	0	0	0	0	0	0	0	0
病原大腸菌腸炎 VT（－）	0	0	18	0	0	0	0	0	2	20
サルモネラ腸炎	0	0	1	0	0	0	0	0	1	2
ウイルス性胃腸炎 （ロタウイルス）	0	0	0	0	0	0	0	0	0	0
ウイルス性胃腸炎 （アデノウイルス）	0	0	0	0	0	0	0	0	1	1
ウイルス性胃腸炎 （ノロウイルス）	0	0	0	0	1	1	0	0	0	2
マイコプラズマ肺炎	2	0	0	0	0	0	0	4	0	6
アデノウイルス 急性咽頭扁桃炎	6	0	30	9	9	22	2	2	32	112
クラミジア呼吸器感染症	0	0	0	0	0	0	0	0	0	0
ヒトメタニューモウイルス 感染症	51	0	82	0	20	64	0	3	82	302

臨床診断例

	岩国	柳井	周南	防府	山口	宇部	萩	長門	下関	計
	岩国市 和木町	柳井市 周防大島 上関町 田布施町 平生町	周南市 下松市 光市	防府市	山口市	宇部市 美祢市 山陽小野田市	萩市 阿武町	長門市	下関市	
ヘルペス歯肉口内炎	0	0	0	0	0	1	0	0	0	1
川崎病	0	0	0	0	0	0	0	0	0	0

*マイコプラズマ肺炎・クラミジア肺炎の報告数に、基幹定点報告分は含んでおりません。

2023年8月

小児科定点からの病原体・抗体価確認例等　週別集計表

病原体あるいは抗体価確認例（迅速診断キット含む）

	第29週	第30週	第31週	第32週	合計
	7/17-7/23	7/24-7/30	7/31-8/6	8/7-8/13	
カンピロバクター腸炎	1	2	1	1	5
病原大腸菌腸炎 VT（＋）	0	0	0	0	0
病原大腸菌腸炎 VT（－）	2	5	0	6	13
サルモネラ腸炎	1	0	1	3	5
ウイルス性胃腸炎 （ロタウイルス）	0	0	0	0	0
ウイルス性胃腸炎 （アデノウイルス）	0	0	0	2	2
ウイルス性胃腸炎 （ノロウイルス）	1	0	0	0	1
マイコプラズマ肺炎	0	2	3	0	5
アデノウイルス 急性咽頭扁桃炎	12	11	7	9	39
クラミジア呼吸器感染症	0	0	0	0	0
ヒトメタニューモウイルス 感染症	111	146	156	74	487

臨床診断例

	第29週	第30週	第31週	第32週	合計
	7/17-7/23	7/24-7/30	7/31-8/6	8/7-8/13	
ヘルペス歯肉口内炎	0	0	1	1	2
川崎病	1	2	1	1	5

*マイコプラズマ肺炎・クラミジア肺炎の報告数に、基幹定点報告分は含んでおりません。

2023年8月

小児科定点からの病原体・抗体価確認例等　圏域別集計表

病原体あるいは抗体価確認例（迅速診断キット含む）

	岩国	柳井	周南	防府	山口	宇部	萩	長門	下関	計
	岩国市 和木町	柳井市 周防大島 上関町 田布施町 平生町	周南市 下松市 光市	防府市	山口市	宇部市 美祢市 山陽小野田市	萩市 阿武町	長門市	下関市	
カンピロバクター腸炎	0	0	1	1	0	0	0	2	1	5
病原大腸菌腸炎 VT（＋）	0	0	0	0	0	0	0	0	0	0
病原大腸菌腸炎 VT（－）	0	0	11	1	0	0	0	0	1	13
サルモネラ腸炎	0	0	1	0	1	1	0	0	2	5
ウイルス性胃腸炎 （ロタウイルス）	0	0	0	0	0	0	0	0	0	0
ウイルス性胃腸炎 （アデノウイルス）	0	0	2	0	0	0	0	0	0	2
ウイルス性胃腸炎 （ノロウイルス）	0	0	1	0	0	0	0	0	0	1
マイコプラズマ肺炎	0	0	0	0	0	0	0	3	2	5
アデノウイルス 急性咽頭扁桃炎	2	0	4	3	3	9	3	0	15	39
クラミジア呼吸器感染症	0	0	0	0	0	0	0	0	0	0
ヒトメタニューモウイルス 感染症	74	0	93	11	19	117	0	4	169	487

臨床診断例

	岩国	柳井	周南	防府	山口	宇部	萩	長門	下関	計
	岩国市 和木町	柳井市 周防大島 上関町 田布施町 平生町	周南市 下松市 光市	防府市	山口市	宇部市 美祢市 山陽小野田市	萩市 阿武町	長門市	下関市	
ヘルペス歯肉口内炎	0	0	0	0	0	1	0	0	1	2
川崎病	0	0	0	0	0	1	1	0	3	5

*マイコプラズマ肺炎・クラミジア肺炎の報告数に、基幹定点報告分は含んでおりません。

2023年9月

小児科定点からの病原体・抗体価確認例等　週別集計表

病原体あるいは抗体価確認例（迅速診断キット含む）

	第33週	第34週	第35週	第36週	第37週	合計
	8/14-8/20	8/21-8/27	8/28-9/3	9/4-9/10	9/11-9/17	
カンピロバクター腸炎	0	3	2	3	1	9
病原大腸菌腸炎 VT（＋）	0	0	0	0	0	0
病原大腸菌腸炎 VT（－）	2	5	4	4	3	18
サルモネラ腸炎	1	1	1	0	1	4
ウイルス性胃腸炎 （ロタウイルス）	0	0	1	0	0	1
ウイルス性胃腸炎 （アデノウイルス）	0	0	2	5	1	8
ウイルス性胃腸炎 （ノロウイルス）	1	2	6	0	0	9
マイコプラズマ肺炎	1	0	0	0	0	1
アデノウイルス 急性咽頭扁桃炎	11	18	29	44	42	144
クラミジア呼吸器感染症	0	0	0	0	0	0
ヒトメタニューモウイルス 感染症	89	72	102	88	79	430

臨床診断例

	第33週	第34週	第35週	第36週	第37週	合計
	8/14-8/20	8/21-8/27	8/28-9/3	9/4-9/10	9/11-9/17	
ヘルペス歯肉口内炎	0	2	0	0	0	2
川崎病	1	1	0	0	0	2

*マイコプラズマ肺炎・クラミジア肺炎の報告数に、基幹定点報告分は含んでおりません。

2023年9月

小児科定点からの病原体・抗体価確認例等　圏域別集計表

病原体あるいは抗体価確認例（迅速診断キット含む）

	岩国	柳井	周南	防府	山口	宇部	萩	長門	下関	計
	岩国市 和木町	柳井市 周防大島 上関町 田布施町 平生町	周南市 下松市 光市	防府市	山口市	宇部市 美祢市 山陽小野田市	萩市 阿武町	長門市	下関市	
カンピロバクター腸炎	0	1	2	0	0	0	0	1	5	9
病原大腸菌腸炎 VT（＋）	0	0	0	0	0	0	0	0	0	0
病原大腸菌腸炎 VT（－）	0	0	17	0	0	0	0	0	1	18
サルモネラ腸炎	0	0	3	0	0	0	0	0	1	4
ウイルス性胃腸炎 （ロタウイルス）	0	0	0	0	0	1	0	0	0	1
ウイルス性胃腸炎 （アデノウイルス）	2	0	0	0	0	0	0	0	6	8
ウイルス性胃腸炎 （ノロウイルス）	0	0	0	0	1	7	0	0	1	9
マイコプラズマ肺炎	0	0	0	0	0	0	0	1	0	1
アデノウイルス 急性咽頭扁桃炎	4	9	25	2	4	61	1	0	38	144
クラミジア呼吸器感染症	0	0	0	0	0	0	0	0	0	0
ヒトメタニューモウイルス 感染症	47	1	137	3	23	59	7	30	123	430

臨床診断例

	岩国	柳井	周南	防府	山口	宇部	萩	長門	下関	計
	岩国市 和木町	柳井市 周防大島 上関町 田布施町 平生町	周南市 下松市 光市	防府市	山口市	宇部市 美祢市 山陽小野田市	萩市 阿武町	長門市	下関市	
ヘルペス歯肉口内炎	0	0	0	0	0	1	0	1	0	2
川崎病	0	0	0	0	0	0	0	0	2	2

*マイコプラズマ肺炎・クラミジア肺炎の報告数に、基幹定点報告分は含んでおりません。

2023年10月

小児科定点からの病原体・抗体価確認例等　週別集計表

病原体あるいは抗体価確認例（迅速診断キット含む）

	第38週	第39週	第40週	第41週	合計
	9/18-9/24	9/25-10/1	10/2-10/8	10/9-10/15	
カンピロバクター腸炎	1	0	1	0	2
病原大腸菌腸炎 VT（＋）	0	1	0	0	1
病原大腸菌腸炎 VT（－）	4	6	3	3	16
サルモネラ腸炎	2	3	0	0	5
ウイルス性胃腸炎 （ロタウイルス）	0	0	0	0	0
ウイルス性胃腸炎 （アデノウイルス）	0	2	14	1	17
ウイルス性胃腸炎 （ノロウイルス）	2	0	1	1	4
マイコプラズマ肺炎	0	0	0	0	0
アデノウイルス 急性咽頭扁桃炎	101	103	109	98	411
クラミジア呼吸器感染症	0	0	0	0	0
ヒトメタニューモウイルス 感染症	68	41	34	22	165

臨床診断例

	第38週	第39週	第40週	第41週	合計
	9/18-9/24	9/25-10/1	10/2-10/8	10/9-10/15	
ヘルペス歯肉口内炎	0	3	3	0	6
川崎病	0	0	0	1	1

*マイコプラズマ肺炎・クラミジア肺炎の報告数に、基幹定点報告分は含んでおりません。

2023年10月

小児科定点からの病原体・抗体価確認例等　圏域別集計表

病原体あるいは抗体価確認例（迅速診断キット含む）

	岩国	柳井	周南	防府	山口	宇部	萩	長門	下関	計
	岩国市 和木町	柳井市 周防大島 上関町 田布施町 平生町	周南市 下松市 光市	防府市	山口市	宇部市 美祢市 山陽小野田市	萩市 阿武町	長門市	下関市	
カンピロバクター腸炎	0	0	0	0	2	0	0	0	0	2
病原大腸菌腸炎 VT（＋）	0	0	0	0	0	0	0	0	1	1
病原大腸菌腸炎 VT（－）	0	0	15	0	1	0	0	0	0	16
サルモネラ腸炎	0	1	1	0	0	0	0	0	3	5
ウイルス性胃腸炎 （ロタウイルス）	0	0	0	0	0	0	0	0	0	0
ウイルス性胃腸炎 （アデノウイルス）	0	0	1	0	0	1	0	0	15	17
ウイルス性胃腸炎 （ノロウイルス）	0	0	0	0	0	3	0	0	1	4
マイコプラズマ肺炎	0	0	0	0	0	0	0	0	0	0
アデノウイルス 急性咽頭扁桃炎	8	12	65	2	21	183	0	0	120	411
クラミジア呼吸器感染症	0	0	0	0	0	0	0	0	0	0
ヒトメタニューモウイルス 感染症	15	4	35	9	13	11	9	13	56	165

臨床診断例

	岩国	柳井	周南	防府	山口	宇部	萩	長門	下関	計
	岩国市 和木町	柳井市 周防大島 上関町 田布施町 平生町	周南市 下松市 光市	防府市	山口市	宇部市 美祢市 山陽小野田市	萩市 阿武町	長門市	下関市	
ヘルペス歯肉口内炎	0	1	1	0	1	0	0	1	2	6
川崎病	1	0	0	0	0	0	0	0	0	1

*マイコプラズマ肺炎・クラミジア肺炎の報告数に、基幹定点報告分は含んでおりません。

2023年11月

小児科定点からの病原体・抗体価確認例等　週別集計表

病原体あるいは抗体価確認例（迅速診断キット含む）

	第42週	第43週	第44週	第45週	第46週	合計
	10/16-10/22	10/23-10/29	10/30-11/5	11/6-11/12	11/13-11/19	
カンピロバクター腸炎	2	1	1	3	3	10
病原大腸菌腸炎 VT（＋）	0	0	1	0	0	1
病原大腸菌腸炎 VT（－）	0	1	1	6	2	10
サルモネラ腸炎	0	0	0	0	0	0
ウイルス性胃腸炎 （ロタウイルス）	0	0	1	0	0	1
ウイルス性胃腸炎 （アデノウイルス）	1	1	0	3	1	6
ウイルス性胃腸炎 （ノロウイルス）	4	4	1	8	2	19
マイコプラズマ肺炎	1	10	2	1	2	16
アデノウイルス 急性咽頭扁桃炎	130	146	215	287	320	1098
クラミジア呼吸器感染症	0	0	0	0	0	0
ヒトメタニューモウイルス 感染症	19	9	4	9	11	52

臨床診断例

	第42週	第43週	第44週	第45週	第46週	合計
	10/16-10/22	10/23-10/29	10/30-11/5	11/6-11/12	11/13-11/19	
ヘルペス歯肉口内炎	2	2	2	0	1	7
川崎病	2	0	0	1	0	3

*マイコプラズマ肺炎・クラミジア肺炎の報告数に、基幹定点報告分は含んでおりません。

2023年11月

小児科定点からの病原体・抗体価確認例等　圏域別集計表

病原体あるいは抗体価確認例（迅速診断キット含む）

	岩国	柳井	周南	防府	山口	宇部	萩	長門	下関	計
	岩国市 和木町	柳井市 周防大島 上関町 田布施町 平生町	周南市 下松市 光市	防府市	山口市	宇部市 美祢市 山陽小野田市	萩市 阿武町	長門市	下関市	
カンピロバクター腸炎	0	1	2	0	1	1	0	1	4	10
病原大腸菌腸炎 VT（＋）	0	0	0	0	1	0	0	0	0	1
病原大腸菌腸炎 VT（－）	0	1	5	4	0	0	0	0	0	10
サルモネラ腸炎	0	0	0	0	0	0	0	0	0	0
ウイルス性胃腸炎 （ロタウイルス）	0	0	0	0	0	0	0	0	1	1
ウイルス性胃腸炎 （アデノウイルス）	1	0	0	0	0	1	0	0	4	6
ウイルス性胃腸炎 （ノロウイルス）	0	0	0	0	0	1	0	0	18	19
マイコプラズマ肺炎	3	0	1	0	0	11	0	0	1	16
アデノウイルス 急性咽頭扁桃炎	17	15	163	34	89	496	6	8	270	1098
クラミジア呼吸器感染症	0	0	0	0	0	0	0	0	0	0
ヒトメタニューモウイルス 感染症	2	0	18	5	1	3	1	12	10	52

臨床診断例

	岩国	柳井	周南	防府	山口	宇部	萩	長門	下関	計
	岩国市 和木町	柳井市 周防大島 上関町 田布施町 平生町	周南市 下松市 光市	防府市	山口市	宇部市 美祢市 山陽小野田市	萩市 阿武町	長門市	下関市	
ヘルペス歯肉口内炎	1	0	0	0	0	4	0	0	2	7
川崎病	0	0	0	0	0	1	0	0	2	3

*マイコプラズマ肺炎・クラミジア肺炎の報告数に、基幹定点報告分は含んでおりません。

2023年12月

小児科定点からの病原体・抗体価確認例等　週別集計表

病原体あるいは抗体価確認例（迅速診断キット含む）

	第47週	第48週	第49週	第50週	合計
	11/20-11/26	11/27-12/3	12/4-12/10	12/11-12/17	
カンピロバクター腸炎	1	6	2	0	9
病原大腸菌腸炎 VT（＋）	0	0	0	0	0
病原大腸菌腸炎 VT（－）	2	2	2	5	11
サルモネラ腸炎	0	0	0	0	0
ウイルス性胃腸炎 （ロタウイルス）	0	0	0	0	0
ウイルス性胃腸炎 （アデノウイルス）	0	0	0	3	3
ウイルス性胃腸炎 （ノロウイルス）	12	15	35	53	115
マイコプラズマ肺炎	0	0	3	0	3
アデノウイルス 急性咽頭扁桃炎	287	311	314	358	1270
クラミジア呼吸器感染症	0	0	0	0	0
ヒトメタニューモウイルス 感染症	5	7	7	3	22

臨床診断例

	第47週	第48週	第49週	第50週	合計
	11/20-11/26	11/27-12/3	12/4-12/10	12/11-12/17	
ヘルペス歯肉口内炎	0	0	0	1	1
川崎病	0	0	0	0	0

*マイコプラズマ肺炎・クラミジア肺炎の報告数に、基幹定点報告分は含んでおりません。

2023年12月

小児科定点からの病原体・抗体価確認例等　圏域別集計表

病原体あるいは抗体価確認例（迅速診断キット含む）

	岩国	柳井	周南	防府	山口	宇部	萩	長門	下関	計
	岩国市 和木町	柳井市 周防大島 上関町 田布施町 平生町	周南市 下松市 光市	防府市	山口市	宇部市 美祢市 山陽小野田市	萩市 阿武町	長門市	下関市	
カンピロバクター腸炎	0	0	2	0	0	0	0	1	6	9
病原大腸菌腸炎 VT（＋）	0	0	0	0	0	0	0	0	0	0
病原大腸菌腸炎 VT（－）	0	0	9	0	0	0	0	0	2	11
サルモネラ腸炎	0	0	0	0	0	0	0	0	0	0
ウイルス性胃腸炎 （ロタウイルス）	0	0	0	0	0	0	0	0	0	0
ウイルス性胃腸炎 （アデノウイルス）	0	0	1	0	0	0	0	0	2	3
ウイルス性胃腸炎 （ノロウイルス）	2	0	1	1	14	54	0	1	42	115
マイコプラズマ肺炎	2	0	1	0	0	0	0	0	0	3
アデノウイルス 急性咽頭扁桃炎	48	19	213	65	144	428	8	14	331	1270
クラミジア呼吸器感染症	0	0	0	0	0	0	0	0	0	0
ヒトメタニューモウイルス 感染症	1	0	4	0	13	3	0	1	0	22

臨床診断例

	岩国	柳井	周南	防府	山口	宇部	萩	長門	下関	計
	岩国市 和木町	柳井市 周防大島 上関町 田布施町 平生町	周南市 下松市 光市	防府市	山口市	宇部市 美祢市 山陽小野田市	萩市 阿武町	長門市	下関市	
ヘルペス歯肉口内炎	0	0	0	0	0	1	0	0	0	1
川崎病	0	0	0	0	0	0	0	0	0	0

*マイコプラズマ肺炎・クラミジア肺炎の報告数に、基幹定点報告分は含んでおりません。

ＸⅡ　第一種感染症指定医療機関一覧表

管轄医療機関	指定医療機関名	感染症病床数
山口県全域	山口県立総合医療センター	2床

ＸⅢ　第二種感染症指定医療機関一覧表

感染症病床

管　轄　医　療　圏	指定医療機関名	感染症病床数
岩　　国 柳　　井 周　　南	独立行政法人地域医療機能推進機構 徳山中央病院	12床
山　口　・　防　府 宇　部　・　小　野　田	山口県立総合医療センター	12床
下　　関	地方独立行政法人 下関市立市民病院	6床
長　　門 萩	山口県厚生農業協同組合連合会 長門総合病院	8床
合　　計	4か所	38床

結核病床

管轄医療機関	指定医療機関名	感染症病床数
山口県全域	独立行政法人国立病院機構 山口宇部医療センター	30床