

防 災 の 概 況

1 防災体制

(1) 防災会議

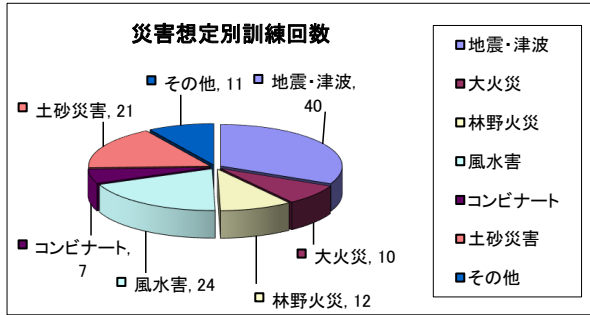
地震、風水害等の災害から住民の生命・財産及び国土を守るため、県及び市町は災害対策基本法に基づき防災会議を設置している。これにより、各防災関係機関がその役割に応じて、また、連携を図りながら、災害に対する総合的な対策を実施するための地域防災計画を作成するとともに、必要に応じて見直しを図っている。(第2-1表)

(2) 防災訓練

災害時に応急対策を有効適切に遂行するためには、平素から防災訓練を実施して実践的な対応能力を養っていく必要がある。そのため、県では昭和38年以来、総合防災訓練を実施している。

平成15年度からは、市街地や各種施設、地形等を利用することにより、実際の災害に近い環境で実践的な訓練を行っている。

市町においても、平成29年度中に90回、防災訓練を実施したほか、コミュニティ、職場単位等で避難・初期消火等の訓練が実施された。(第2-3表)



(3) 自主防災組織

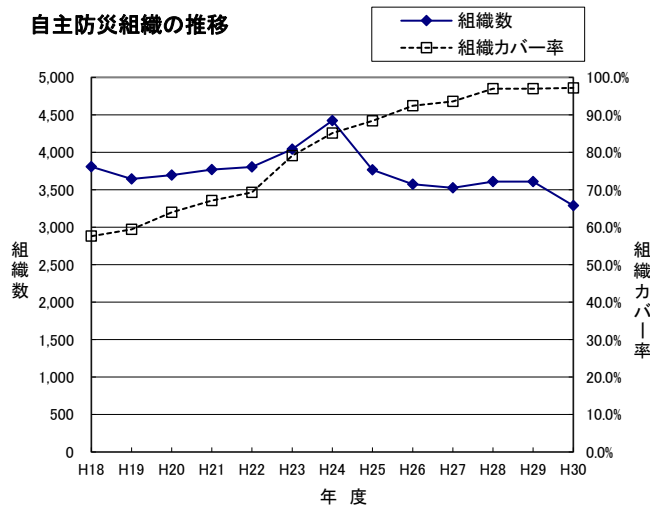
地域の安全を確保するためには、消防機関・防災機関の充実はもとより、地域住民の連帯意識に基づく自発的な防災組織を作ることが重要である。そのため、県及び市町では、自主防災組織の育成に力を入れており、年々組織カバー率が向上している。(第2-6表)

○自主防災組織の推移

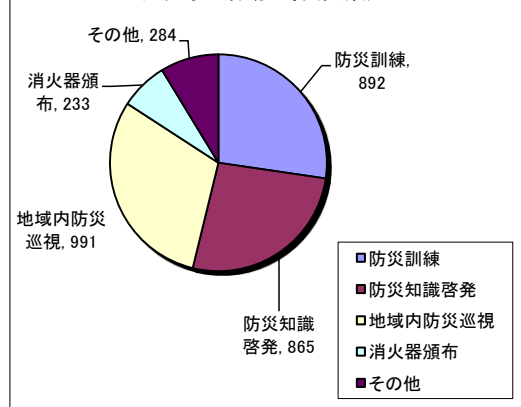
各年4月1日現在

	H18	H19	H20	H21	H22	H23	H24	H25	H26	H27	H28	H29	H30
組 織 数	3,806	3,645	3,696	3,770	3,805	4,042	4,423	3,766	3,574	3,525	3,608	3,608	3,288
組 織 カ バ ー 率	57.6%	59.4%	64.0%	67.1%	69.3%	79.1%	85.1%	88.4%	92.4%	93.6%	97.0%	97.0%	97.2%

自主防災組織の推移



平常時の活動内容(回数)



その他の内訳： 総会、会議・研修会、消防施設・機器の点検、広報活動等

2 避難場所等・備蓄の状況

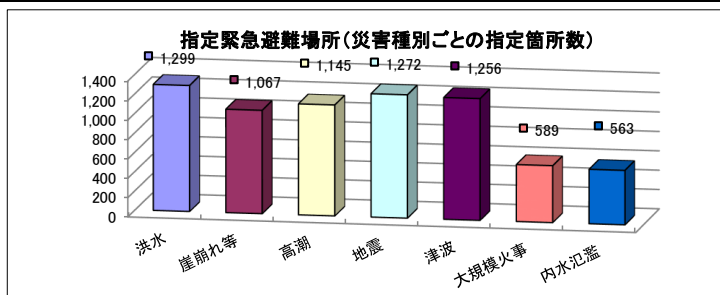
(1) 指定緊急避難場所・指定避難所の状況

地震、風水害等の発災時に備え、住民の避難先を確保・指定し、事前に住民へ周知しておくことが必要である。各市町により、災害時に緊急に避難するための「指定緊急避難場所」と、その後一定期間滞在して避難生活を送るための「指定避難所」が指定されている。（第2-8表）

○指定緊急避難場所・指定避難所

平成30年4月1日現在

区分	指定緊急避難場所									指定避難所
	総数	洪水	崖崩れ 土石流 地すべり	高潮	地震	津波	大規模な 火事	内水 氾濫	指定避難 所と重複	
指定 箇所数	1,633	1,299	1,067	1,145	1,272	1,256	589	563	973	1,190
想定 収容人数	2,320,426	1,507,591	1,258,014	1,261,481	2,019,176	1,666,327	1,810,486	952,394	—	380,299



(2) 備蓄の状況

地震、風水害等の発災時に備え、住民の生活を保持するため、県及び市町では必要物資を備蓄している。（第2-9表、第2-13表）

○備蓄の状況

平成30年4月1日現在

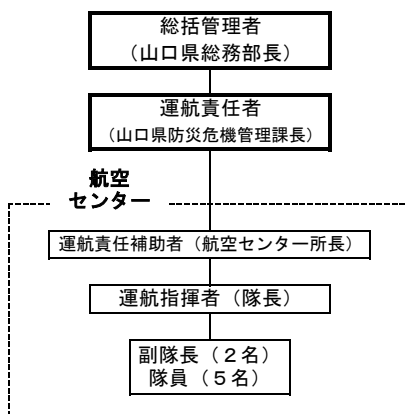
	食料				飲料水 (ℓ)	ローソク (本)	懐中電灯 (個)	毛布 (枚)	テント (張)	担架 (台)	携帯 トイレ (個)	簡易 トイレ (個)	被服 (枚)	医薬品 (セット)
	乾パン (食)	インスタ ント麺類 (個)	米 (kg)	缶詰 (缶)										
県備蓄分		52,900	39,500	52,500	79,764	12,750	3,025	5,611					18,580	
市町 備蓄分	28,509	589	23,297	7,057	95,473	3,210	1,936	20,442	277	300	22,214	43,996	110	1,419

※ 県備蓄分は、流通備蓄を含む。

3 消防防災ヘリコプター

災害発生時に的確、迅速に対応するため、本県では消防防災ヘリコプター「きらら」を導入し、平成12年5月から運航を開始している。また、平成15年9月からは、ドクターヘリの運用を実施している。平成29年度の活動状況は、緊急運航57件、訓練活動等97件の計154件となっている。（第2-13表）

○組織



○消防防災ヘリコプターの運航件数

(年度)

	H25	H26	H27	H28	H29	
緊急運航	災害応急活動	2	1	0	2	1
	救急活動	24	17	15	21	15
	ドクターヘリの運用(内数)	0	1	1	4	1
	救助活動	20	16	12	14	22
	火災防御活動	6	7	3	6	8
	広域航空消防活動	1	2	4	3	5
	緊急消防援助隊				5	6
小計	53	43	34	51	57	
その他	災害予防活動	0	0	0	0	0
	消防防災訓練活動	108	122	126	78	83
	整備	23	19	24	12	8
	その他	4	6	5	3	6
小計	135	147	155	93	97	
合計	188	190	189	144	154	

○消防防災ヘリコプターの活動実績

(ア)救急活動

	年	月日	場 所	活 動 内 容
1	29	5/5	山口市	救助事後、場外離着陸場(維新百年記念公園ラグビー・サッカー場)で山口市消防本部救急隊に引継
2	29	5/19	岩国市	救助事後、岩国医療センターへ搬送
3	29	7/19	防府市	山口県立総合医療センターから岡山医療センター(岡山県)へ転院搬送
4	29	7/20	山口市	小郡第一総合病院から岡山医療センター(岡山県)へ転院搬送
5	29	8/23	柳井市	周東総合病院から大手町病院(福岡県)へ転院搬送
6	29	8/24	下松市	救助事後、場外離着陸場(下松市消防本部)で下松市消防本部救急隊に引継
7	29	9/2	萩市	山口大学医学部附属病院から場外離着陸場(橋本川河添河川公園)へ医師搬送(ドクターヘリの運航)
8	29	9/2	萩市	都志見病院から山口大学医学部附属病院へ転院搬送
9	29	9/3	長門市	救助事後、場外離着陸場(湊漁港野積み場)で長門市消防本部救急隊に引継
10	29	9/9	岩国市	救助事後、場外離着陸場(岩国高校広瀬分校第1グラウンド)で岩国地区消防組合消防本部救急隊に引継
11	29	10/18	下関市	山口県済生会下関総合病院から岡山大学病院(岡山県)へ転院搬送
12	29	10/24	岩国市	救助事後、場外離着陸場(岩国市地方卸売市場)で岩国地区消防組合消防本部救急隊に引継
13	29	10/26	岩国市	岩国医療センターから岡山医療センター(岡山県)へ転院搬送
14	30	3/1	長門市	救助事後、場外離着陸場(青海島さくらの里駐車場)で長門市消防本部救急隊に引継 ← 場所
15	30	3/5	下関市	離島(蓋井島スポーツ広場)から救急搬送後、場外離着陸場(下関市消防局)で下関市消防局救急隊に引継

(イ)救助活動

	年	月日	場 所	活 動 内 容
1	29	5/5	山口市	山中で急病となった男性の救助活動
2	29	5/19	岩国市	山中で負傷した男性の救助活動
3	29	6/12	宇部市	沖合で停泊していたプレジャーボートの所有者の捜索活動
4	29	6/13	宇部市	沖合で停泊していたプレジャーボートの所有者の捜索活動
5	29	7/17	防府市	河川で遭難した男性の捜索救助活動
6	29	8/6	周南市	山中で負傷した男性の救助活動
7	29	8/13	萩市	河川対岸に取り残された4名の救助活動
8	29	8/24	下松市	山中で負傷した女性の救助活動
9	29	8/24	下関市	海岸で負傷した男性の救助活動
10	29	9/3	長門市	山中で遭難した男性の捜索救助活動
11	29	9/9	岩国市	山中で遭難した男性の捜索救助活動
12	29	10/5	岩国市	目撃情報によるダム上流の捜索活動
13	29	10/9	周南市	山中で遭難した女性2名の捜索活動
14	29	10/17	萩市	海岸に取り残された男性の救助活動
15	29	10/21	岩国市	山中で遭難した男性の捜索活動
16	29	10/23	岩国市	山中で遭難した男性の捜索活動
17	29	10/24	岩国市	山中で遭難した女性の捜索活動
18	29	10/24	岩国市	山中で遭難した男性の救助活動
19	29	10/25	岩国市	山中で遭難した女性の捜索活動
20	29	10/25	岩国市	山中で負傷した男性の救助活動
21	30	3/1	長門市	長門市仙崎で行方不明となった女性の捜索救助活動
22	30	3/29	岩国市	岩国市錦町で行方不明となった男性の捜索活動

(ウ)火災防御活動

	年	月日	場 所	活 動 内 容
1	29	5/20	下関市	下関市で発生した林野火災への出動要請。情報収集活動を実施。
2	29	5/29	周防大島町	周防大島町で発生した林野火災への出動要請。消火活動・情報収集活動を実施。
3	29	6/9	岩国市	岩国市で発生した林野火災への出動要請。情報収集活動を実施。
4	29	6/16	宇部市	宇部市で発生した林野火災の恐れがある事案(建物火災)で出動要請。情報収集活動を実施。
5	29	8/31	山口市	山口市で発生した林野火災への出動要請。消火活動・情報収集活動を実施。
6	30	2/27	岩国市	岩国市で発生した林野火災への出動要請。情報収集活動を実施。
7	30	3/4	田布施町	田布施町で発生した林野火災への出動要請。情報収集活動を実施。
8	30	3/28	宇部市	宇部市で発生した林野火災への出動要請。情報収集活動を実施。

(エ)災害応急活動

	年	月日	場 所	活 動 内 容
1	29	7/13	瀬戸内沿岸一帯	九州北部豪雨に伴う、山口県瀬戸内沿岸への流木等の漂流物の調査

(オ)広域航空消防防災応援活動

	年	月日	場 所	活 動 内 容
1	29	5/7	島根県	山中で負傷した男性の救助活動
2	29	7/5	島根県	大雨による島根県浜田市の孤立者19名の救助活動(天候不良のため途中帰投)
3	29	8/3	島根県	山中で負傷した男性の救助活動
4	29	8/3	島根県	救助事後、石見空港(島根県)へ搬送
5	30	3/30	広島県	広島県廿日市市で発生した林野火災への出動要請。消火活動を実施。

(カ)緊急消防援助隊活動

	年	月日	場 所	活 動 内 容
1	29	7/6	大分県	九州北部豪雨による大分県日田市の孤立者2名の救助活動
2	29	7/6	大分県	九州北部豪雨による大分県日田市の孤立者2名の救急活動
3	29	7/6	大分県	九州北部豪雨による大分県日田市の孤立者20名の3機(山口県、愛媛県、海上保安庁)による救助活動
4	29	7/6	大分県	九州北部豪雨による大分県日田市の孤立者20名の3機(山口県、愛媛県、海上保安庁)による救急活動
5	29	7/8	大分県	九州北部豪雨による大分県日田市への医療従事者(医師1名、看護師1名)の人員搬送
6	29	7/8	大分県	九州北部豪雨による大分県北部地域の情報収集活動

5 気象災害の状況

本県でも、多くの地震災害・風水害等が発生しており、その発生状況を知ることは防災対策上、有用である。(巻末「参考資料」参照)

第2-1表 防災

	の防 災 会 有 議 の 設 無 置	防災会議(平成29年度中)					防災会議の 部会数					の計地 画 有 策 防 無 定 災	地 域 防 災 計						
		回 開 数	開催目的				地 津 震 波	風 水 害	原 子 力	そ の 他	修 正 回 実 施		修 正 理 由						
			検 討 修 正	地 域 防 災	防 災 整 備	防 災 施 設							立 案 ・ 訓 練 討	組 織 運 営	そ の 他	ス テ ィ ン グ メ ン ト	防 災 ビ ジ ネ ス	の 対 策 画	の 対 策 画
県 計	20	10	10	1		3	1	1	1	1	20	12			8	8		8	
山 口 県	○	1	○				1		1	1	○	1			○	○		○	
市 町 計	19	9	9	1		3				1	19	11			7	7		7	
下 関 市	○	1	○								○	1			○	○		○	
宇 部 市	○	1	○			○				1	○	1			○	○			
山 口 市	○	1	○			○					○	1			○	○		○	
萩 市	○										○								
防 府 市	○	1	○								○	1			○	○			
下 松 市	○	1	○								○	1						○	
岩 国 市	○										○								
光 市	○	1	○								○	1			○	○			
長 門 市	○	1	○	○		○					○	1			○	○			
柳 井 市	○	1	○								○	1			○	○		○	
美 祢 市	○										○								
周 南 市	○										○	1						○	
山陽小野田市	○										○								
周防大島町	○										○								
和 木 町	○										○								
上 関 町	○										○								
田 布 施 町	○										○	1						○	
平 生 町	○	1	○								○	1						○	
阿 武 町	○										○								

行政の現況

平成30年4月1日現在

画の修正（平成29年度中）													特定災害対策計画の策定状況										
修正内容																							
組 防 災 体 運 制 當	普 防 災 及 啓 発 の	物 資 の 備 蓄	等 防 の 災 害 整 施 備 設	危 険 害 生 所	災 害 予 防 策	前 項 以 外 の 制 絡	情 報 連 絡 策 議	避 難 救 護 策	緊 急 輸 送	前 項 以 外 の 策	・災 害 復 興 策	軽 微 な 変 更 等	そ の 他	震 災 對 策	津 波 對 策	対 風 水 害 策	対 火 山 災 害 策	雪 害 對 策	対 林 野 火 災 策	災 害 子 對 策	そ の 他	県	計
7	3	2	4	6	6	8	9	3	6	4	11	2	20	8	12	8	5	2	5				
○	○	○	○	○	○	○	○	○	○	○	○		○				○	○	○			山	口
6	2	1	3	5	5	7	8	2	5	3	10	2	19	8	12	7	4	1	5				
○				○	○	○	○		○		○	○	○	○	○		○	○				下	関
○			○		○	○	○	○	○	○	○		○		○						○	宇	部
○							○			○	○	○	○									山	口
					○	○	○		○		○		○	○	○		○	○		○		萩	市
	○					○	○				○		○	○	○		○	○				下	松
													○	○	○							岩	国
○	○		○	○	○	○	○	○	○	○	○		○	○	○		○				○	光	市
○				○		○	○				○		○									長	門
○		○		○	○	○	○		○		○		○		○							柳	井
													○		○		○					美	祢
											○		○	○	○		○				○	周	南
													○		○		○	○		○		山	陽
													○									周	防
													○									和	木
			○	○									○	○	○					○		上	関
													○		○							田	布
											○		○	○								平	生
													○									阿	武

第2-2表 防災・震災対策

	住民に対する避難指示等の伝達手段										勤務時間外の情報連絡体制							地震発生時の職員参集基準								
	防災行政無線		通農 信・漁 設協 備等	広 報 車	サ イ レ ン 鐘	半 道 機 関	報 道 機 関	組 主 防 災 組 織	メ ル	そ の 他	受信者					住民への伝達者		津 波 注 意 報 又 は	震 度 4 以 上 又 は	津 波 注 意 報 又 は	震 度 3 以 上 又 は	津 波 注 意 報 又 は	震 度 3 以 上 又 は	基 準 な し		
	戸 別	同 報									職 員 の 等	宿 日 直 員 の 等	守 衛 員 等	警 備 員 委 託 等	民 間 機 関 等	消 防 機 関 等	そ の 他								受 信 者	自 動 転 送
			6	14	6	9	3	4	13	17								2	1	1	2	7	9			
県計	12	16	5	19	16	3	12	16	14	11	6	14	6	9	3	4	13	17	2	1	1	2	7	9		
山口県	-	-	-	-	-	-	-	-	-	-	○	○					○								○	
市町計	12	16	5	19	16	3	12	16	14	11	5	13	6	9	3	4	12	17	2	1	1	2	7	8		
下関市		○		○	○		○	○		○	○	○	○	○			○	○							○	
宇部市				○	○		○	○	○	○		○			○	○	○	○							○	
山口市	○	○		○	○		○	○	○	○		○		○	○									○		
萩市	○	○	○	○	○	○	○	○	○		○	○		○	○	○	○	○						○		
防府市	○	○	○	○	○		○	○	○	○		○		○			○	○							○	
下松市	○			○	○		○	○	○	○		○		○			○	○						○		
岩国市	○	○	○	○	○	○	○	○	○	○	○	○	○	○				○			○					
光市	○	○		○	○					○		○						○							○	
長門市		○	○	○			○	○	○			○				○	○		○							
柳井市	○	○		○	○		○	○	○				○					○							○	
美祿市				○	○			○		○		○		○			○	○						○		
周南市	○	○		○	○		○	○	○			○						○				○				
山陽小野田市		○		○			○	○	○	○			○	○			○	○							○	
周防大島町	○	○		○	○			○		○	○						○	○	○					○		
和木町	○	○		○	○			○	○				○	○			○	○	○						○	
上関町		○	○	○	○	○		○			○				○									○		
田布施町	○	○		○					○			○						○						○		
平生町		○		○	○			○	○	○		○						○						○		
阿武町	○	○		○	○		○		○			○			○	○	○							○		

行政の現況(その1)

平成30年4月1日現在

ハザードマップの有無	ハザードマップ													地区別防災カルテ											地区別の有無	計						
	ハザードマップ想定災害					ハザードマップ記入項目					ハザードマップ利用目的			防災カルテの記入項目					防災カルテの作成単位			防災カルテの利用目的										
	風水	土砂災害	地震	津波	その他	区域	避難場所	避難経路	避難方法	地下空間	施設要援護	情報学	災害学	行政活用型	住民活用型	共有型	行政のその他	自然	社会的	災害履歴	土地利便	主要施設の抑止	その他	市			通学区域	小学校の他	行政活用型	住民活用型	共有型	行政のその他
	19	19	19	17	18	7	19	19	3	15	2	17	15	1	7	13	1	2	2	2	1	2	2	1			2	1	2	1	1	1
-	-	-	-	-	-	-	-	-	-	-	-	-	-	-	-	-	-	-	-	-	-	-	-	-	-	-	-	-	-	-	山口県	
19	19	19	17	18	7	19	19	3	15	2	17	15	1	7	13	1	2	2	2	1	2	2	1	2	1	2	1	1	1	市町計		
○	○	○	○	○	○	○	○	○	○	○	○	○			○															下関市		
○	○	○	○	○		○	○		○	○	○	○			○		○	○	○	○	○	○		○	○					宇部市		
○	○	○	○	○	○	○	○					○																		山口市		
○	○	○	○	○	○	○	○					○																		萩市		
○	○	○	○	○	○	○	○					○																		防府市		
○	○	○	○	○	○	○	○					○					○	○												下松市		
○	○	○	○	○		○	○					○					○	○									○			岩国市		
○	○	○		○	○	○	○					○																		光市		
○	○	○	○	○		○	○					○																		長門市		
○	○	○	○	○		○	○					○																		柳井市		
○	○	○	○	○	○	○	○					○																		美祢市		
○	○	○	○	○	○	○	○					○																		周南市		
○	○	○	○	○		○	○					○	○	○	○															山陽小野田市		
○	○	○		○		○	○					○																		周防大島町		
○	○	○	○	○		○	○					○																		和木町		
○	○	○	○	○		○	○					○																		上関町		
○	○	○	○	○		○	○					○																		田布施町		
○	○	○	○	○		○	○					○																		平生町		
○	○	○	○	○		○	○					○																		阿武町		

第2-2表 防災・震災対策

	災害対策本部 設置回数 (平成29年中)		災対法第60条の発動回数						の災 対法 動第 6 3 回 数 条	の災 対法 動第 6 4 回 数 条	の災 対法 動第 6 5 回 数 条	の災 対法 動第 6 7 回 数 条	の災 対法 動第 6 8 回 数 条	適災 害用 救 回 助 数 法
			勸告			指示								
	災対法 第23条 に基づく	その他	回 数	世 帯	人 数	回 数	世 帯	人 数						
県計	4	9	10	4,436	10,512	2	76	170						
山口県			-	-	-	-	-	-						
市町計	4	9	10	4,436	10,512	2	76	170						
下関市			1	4,000	9,661									
宇部市														
山口市		2												
萩市														
防府市		3												
下松市														
岩国市	2	4	7	266	595	2	76	170						
光市														
長門市														
柳井市	1		1	145	207									
美祿市														
周南市														
山陽小野田市														
周防大島町	1													
和木町														
上関町														
田布施町			1	25	49									
平生町														
阿武町														

行政の現況(その2)

平成30年4月1日現在

津波対策の実施状況														地震被害想定状況					津波浸水予測成図				
海岸線の有無	区域の浸水想定	津波浸水の記載	津波避難対策	地域防災計画の記載	避難路線数	避難地数	津波延長(防潮堤)	津波実防回数	津波監視を開始する基準						津波方監視	被害想定の実施				最大震度の	調査状況に対する		
									津波警報	津波注意報	津波4以上注意報	震度4以上	震度3以上注意報	震度3以上		地震感知後に	基準なし	実施済				実施中	県の被害活用
18	18	15	13		371	5	9	7	1	6			4		4	16							県計
-	-	-	-	-	-	-	-	-	-	-	-	-	-	-	○				震度7	実施済	実施済		山口県
18	18	15	13		371	5	9	7	1	6			4		3	16							市町計
○	○	○	○							○				海面監視		○			震度7	県結果活用	-		下関市
○	○	○	○		98			○						観測計		○			震度7	県結果活用	-		宇部市
○	○	○	○										○	観測計		○			震度7	県結果活用	-		山口市
○	○	○	○		92		3	○						海面監視	○				震度6強	未実施	-		萩市
○	○	○	○		86		1	○						海面監視		○			震度6強	県結果活用	-		防府市
○	○	○	○				1						○	海面監視		○			震度7	県結果活用	-		下松市
○	○	○	○										○	海面監視		○			震度7	県結果活用	-		岩国市
○	○	○	○		61			○						海面監視		○			震度6強	未実施	-		光市
○	○	○	○					○						海面監視		○			震度6強	未実施	-		長門市
○	○	○					1	○						海面監視		○			震度6強	県結果活用	-		柳井市
																○			震度6強	県結果活用	-		美祢市
○	○	○	○			2	1			○				海面監視		○			震度5強	県結果活用	-		周南市
○	○	○	○					○						海面監視		○			震度6強	県結果活用	-		山陽小野田市
○	○	○	○							○				海面監視		○			震度6弱	県結果活用	-		周防大島町
○	○						3			○				海面監視		○			震度6弱	県結果活用	-		和木町
○	○									○				海面監視		○			震度6弱	未実施	-		上関町
○	○	○	○		28		1			○				海面監視	○				震度6強	実施済	-		田布施町
○	○												○	海面監視		○			震度6弱	県結果活用	-		平生町
○	○	○			6		1			○				海面監視	○				震度6弱	県結果活用	-		阿武町

第2-3表 防災・震災

	防災訓練(平成29年度中)												
	訓練回数	災害想定別訓練回数								形態別訓練回数			
		風水害	土砂災害	津地震波	災害想定別訓練回数	大火災	林野火災	災害原	その他	実働訓練	図上訓練	通信訓練	その他
県計	94	24	21	40	7	10	12	2	9	69	14	10	1
山口県	4	1	1	2	1			1		4			
市町計	90	23	20	38	6	10	12	1	9	65	14	10	1
下関市	6	4	3	3						4	2		
宇部市	4	1		2					2	1	1	2	
山口市	1	1									1		
萩市	11	5	1	3		2				8	3		
防府市	18	2	2	6		6	1		3	14	2	1	1
下松市	2		1	1						2			
岩国市													
光市	7	1	1	6						4		3	
長門市	4	1	1	3						3	1		
柳井市	2			2						2			
美祢市	2	2	2	1						1	1		
周南市	17	2	3	4	6		10		3	15	2		
山陽小野田市	1			1							1		
周防大島町	2	1	1									2	
和木町	2		1	1						2			
上関町	2			1				1		2			
田布施町	2	1	1	1						1		1	
平生町													
阿武町	7	2	3	3		2	1		1	6		1	

訓練の実施状況

平成29年度中

震災総合訓練		震災個別訓練		震災個別訓練の内容																
				職員参集		情報伝達		消火		避難誘導		救急救助		給食給水			応急物資輸送		その他	
回 数	人 数	回 数	人 数	回 数	人 数	回 数	人 数	回 数	人 数	回 数	人 数	回 数	人 数	回 数	人 数	回 数	人 数	回 数	人 数	
13	5,213	27	8,119	9	4,742	6	972	3	799	10	2,444	2	40	1	72	1	40	4	25	県計
1	1,300	1	40													1	40			山口県
12	3,913	26	8,079	9	4,742	6	972	3	799	10	2,444	2	40	1	72	0	0	4	25	市町計
3	300																			下関市
1	300	1	803	1	803															宇部市
																				山口市
		3	416							3	416									萩市
2	1,057	4	631	3	502	1	129													防府市
		1	360	1	180	1	360	1	20	1	360	1	10							下松市
																				岩国市
		6	400	1	276	1	400											4	25	光市
		3	1,340							3	1,340									長門市
		2	253	1	181	1	72			1	72			1	72					柳井市
1	278																			美祢市
1	400	3	2,900	2	2,800	1	10	1	30	1	30	1	30							周南市
1	101																			山陽小野田市
																				周防大島町
1	800																			和木町
1	70																			上関町
		1	226							1	226									田布施町
																				平生町
1	607	2	750			1	1	1	749											阿武町

第2-4表 災害対策啓発事業の実施状況

平成29年度中

	実施回数															
	広報誌		講演会 研修会		新聞		テレビ ラジオ		冊子 パンフレット		映像資料 (ビデオ等)		起震車等 による 地震体験 人数	その他		
	震災分		震災分		震災分		震災分		震災分		震災分			震災分		
県計	66	23	83	63	0	0	176	39	3	2	4	0	6,240	113	42	
山口県	1	1	2	2			2	1	1	1			(6,240)	13	13	
市町計	65	22	81	61	0	0	174	38	2	1	4	0	4,085	100	29	
下関市	7		34	27			12							12		
宇部市	2						53	17					1,965			
山口市	2						1							44	1	
萩市	1	1	31	26			30	8								
防府市	11	3	6	4			52	10			2		480	1	1	
下松市	6						3									
岩国市									1							
光市	5	2												18	5	
長門市	1		6	1									30			
柳井市	2	1												25	22	
美祿市	3	3														
周南市	4	1					16	1					600			
山陽小野田市	6	2					3				2		1,010			
周防大島町	7	6	1	1												
和木町																
上関町	2	1														
田布施町	1		1													
平生町	1															
阿武町	4	2	2	2			4	2	1	1						

第2-5表 防災事業の実施状況

平成29年度中
(千円)

	事業費									
	避難地 避難路	防災行政 無線	備蓄倉庫	防 災 センター	防災資器材 等	耐震性 貯水槽等	大震火災用 特殊車両	地震観測 機器	備蓄物資	その他
県 計	126	690,812	71	0	9,453	6,311	0	0	14,619	11,444,144
山 口 県		606,076								11,436,267
市 町 計	126	84,736	71	0	9,453	6,311	0	0	14,619	7,877
下 関 市					570				60	
宇 部 市	29				998				755	
山 口 市	58	469			992	6,311			649	972
萩 市		9,105			1,777				4,875	
防 府 市	39	417	71						2,172	
下 松 市					919				1,831	
岩 国 市									377	
光 市									317	
長 門 市									376	
柳 井 市					70				184	
美 祢 市					1,397					
周 南 市					486				2,239	
山 陽 小 野 田 市					165				39	
周 防 大 島 町									202	
和 木 町		74,745			321				29	
上 関 町					54				82	6,905
田 布 施 町					181				211	
平 生 町									221	
阿 武 町					1,523					

第2-6表 自主防災組

	自主防災組織の組織数				管内世帯数 (A)	(地域組織 B)の 世帯 (帯い)数	(力自 B 主 / 率 防 A (%) 災) 組 織	記地 載防 の災 計画 有へ 無の	規 約 等 を 定 め て 数 い	リーダー育成指導研修の 実施主体				
	計	町 内 会	小 学 校 区	そ の 他						・消 防 署 本 所部	消 防 団	市 町	警 察	そ の 他
県計	3,288	3,107	79	102	658,783	640,479	97.2%	19	1,425	10	4	18	2	5
下関市	63	46		17	130,165	130,165	100.0%	○	63	○		○		
宇部市	24		24		79,039	79,039	100.0%	○	24	○	○	○		
山口市	492	491		1	87,724	75,922	86.5%	○	204			○		
萩市	321	317		4	23,568	21,323	90.5%	○	16	○	○	○	○	○
防府市	264	261	2	1	55,392	54,904	99.1%	○	175	○		○		
下松市	261	261			26,000	25,603	98.5%	○	109			○		
岩国市	29	29			65,752	65,752	100.0%	○	29	○	○	○	○	○
光市	123	114	9		23,332	23,332	100.0%	○	123	○		○		
長門市	225	225			16,028	16,028	100.0%	○	53			○		
柳井市	315	315			15,746	15,746	100.0%	○	32	○		○		
美祿市	440	440			11,173	11,173	100.0%	○	32	○		○		
周南市	35	4	30	1	68,021	68,021	100.0%	○				○		
山陽小野田市	298	287	11		28,899	28,899	100.0%	○	297			○		
周防大島町	194	119		75	9,319	9,319	100.0%	○	75			○		○
和木町	25	22		3	2,820	2,820	100.0%	○	22	○		○		○
上関町	8	8			1,609	1,609	100.0%	○						○
田布施町	3		3		7,028	4,302	61.2%	○	3			○		
平生町	125	125			5,566	4,920	88.4%	○	125			○		
阿武町	43	43			1,602	1,602	100.0%	○	43		○	○		

織の現況(その1)

平成30年4月1日現在

連自 合主 体防 の災 有組 無織	資 器 材 の 保 有 状 況											県 計
	資初 期 器消 火 材用	情報連絡用資機材		資救 器助 材用	資救 器出 材用	資水 器防 材用	資救 器護 材用	個 人 装 備	資知 識 器普 及 材用	可搬式動力ポンプ		
		無携 線 通帯 信 機用	マハ イン クド							保 有 台 数	保 有 組 織 数	
2	454	111	360	202	338	266	185	389	33	42	33	
			27	29	26	20	24	14		1	1	下 関 市
	24	24	24	24	24	24	24	24				宇 部 市
	161	19	61	45	40	54	37	62				山 口 市
	32	4	9	15	4	4	19	15	2	14	10	萩 市
	73	19	61	35	68	90	23	87	12	13	11	防 府 市
	27	1	25	4	37		19	39	19	2	2	下 松 市
		3	18	4	22	3	4	18		5	5	岩 国 市
	10	5	29	9	2	7	5	43				光 市
	42											長 門 市
	3		6	1	2	19		3				柳 井 市
	10		1		4	1	2	2		1	1	美 祢 市
○	10	34	7	8	7	8	6	10				周 南 市
○	40		64	21	37	28	15	27				山陽小野田市
	18	1	22	6	19	8	6	7				周 防 大 島 町
												和 木 町
										1	1	上 関 町
	3		2	1								田 布 施 町
	1		3		3			2		5	2	平 生 町
		1	1		43		1	36				阿 武 町

第2-6表 自主防災組

	自主防災組織の活動状況											
	平常時の活動(組織数)					災害時の活動(組織数)						
	防 災 訓 練	の防 災 啓 知 発 識	防地 災域 巡内 視の	共の消 同頒火 購布器 入・具	そ の 他	巡箇災 所害 等危 視の陰	伝情 達報 収 集・	初 期 消 火	救負 出傷 ・者 救等 護の	避住 難民 誘 導の	給 食 給 水	そ の 他
県 計	1,576	2,041	1,490	843	749	1,497	3,125	1,519	1,300	1,500	1,371	298
下 関 市	46	46					46	46	46	46	46	
宇 部 市	24	24				24	24	24	24	24	24	
山 口 市	204	204	204	204	204	204	492	204				
萩 市	1	60	60			300	300	60	55	55	300	
防 府 市	264	264	264	247	247	264	264	264	264	264	264	
下 松 市	261	261	109				261	109	109	109	109	
岩 国 市	29	29	29	29		29	29	29	29	29	29	
光 市	123	123	123			123	123	123	123	123	123	
長 門 市	34	34		30		26	225	52	53	225	28	
柳 井 市	32	315	16				315	32	32	32		
美 祢 市			32				440	32	32	32	32	
周 南 市	35	35	35	35		35	35	35	35	35	35	
山 陽 小 野 田 市	298	298	298	298	298	298	298	298	298	298	298	298
周 防 大 島 町	75	194	194			194	194	75	75	75	75	
和 木 町	22	25					25			25		
上 関 町		1	1				8	8			8	
田 布 施 町	3	3					3	3		3		
平 生 町	125	125	125					125	125	125		
阿 武 町							43					

織の現況(その2)

平成29年度中

自主防災組織の活動実績												自主防災組織の設立運営に対する助成実績(千円)		県計	
平常時の活動(延回数)					災害時の活動(延回数)							補助金	現物支給		
防災訓練	の防災啓知	防地災域巡視	共の同頻火	消火器	その他	巡査災害	伝情	初	救	避	給				そ
						害	報	期	負	住	食	の			
892	865	991	233	284	204	441	0	0	0	0	0	0	12,080	248	県計
														248	下関市
36	63	3		9											宇部市
204	204	204	204	204	204								1,337		山口市
1															萩市
89	202	554	23	71		1							1,512		防府市
													392		下松市
30	60														岩国市
18	12												1,112		光市
36													450		長門市
													95		柳井市
8						440									美祢市
35	35	35											2,437		周南市
328	205		6										1,693		山陽小野田市
37	37	194											2,266		周防大島町
													636		和木町
	1	1													上関町
1	3												90		田布施町
26													60		平生町
43	43														阿武町

第2-7表 事業所の自衛消防組織の現況

平成30年4月1日現在

	消防法第8条の2の5台1項に基づく自衛消防(防災)組織の数	うち自主防災組織と相互協力関係を定める組織		消防法施行規則第3条第1項に基づく自衛消防組織の数	うち自主防災組織と相互協力関係を定める組織		うち消防活動力を有する組織	その他の法令に基づく自衛消防(防災)組織の数	うち自主防災組織と相互協力関係を定める組織		うち消防活動力を有する組織	市町村条例等に基づく自衛消防(防災)組織の数	うち自主防災組織と相互協力関係を定める組織		うち消防活動力を有する組織
		うち自主防災組織と相互協力関係を定める組織	うち消防活動力を有する組織		うち自主防災組織と相互協力関係を定める組織	うち消防活動力を有する組織			うち自主防災組織と相互協力関係を定める組織	うち消防活動力を有する組織			うち自主防災組織と相互協力関係を定める組織	うち消防活動力を有する組織	
県計	141	5	5	11,765	8	0		43	1	1		0	0	0	
下関市	20	5	5	2,402				1	1	1					
宇部市	18			1,337				11							
山口市	9			1,806											
萩市				632											
防府市	13			746				1							
下松市	4			485				2							
岩国市	8			1,067				8							
光市	3			322				1							
長門市	3			358	8										
柳井市	2			270											
美祢市	2			202											
周南市	12			1,314				18							
山陽小野田市	9			522				1							
周防大島町				134											
和木町	1			2											
上関町	34														
田布施町	1			79											
平生町	2			87											
阿武町															

第2-8表 緊急避難場所及び避難所の指定状況

平成30年4月1日現在

指定箇所数	指定緊急避難場所（災害対策基本法第49条の4）																指定避難所（災害対策基本法第49条の7）			
	災害種別ごとの指定箇所数								想定収容人数	災害種別ごとの想定収容人数								の指定重複箇所数と	指定箇所数	想定収容人数
	洪水	流崖及び崩れ地、滑り土石	高潮	地震	津波	火災	大規模水	内水		洪水	流崖及び崩れ地、滑り土石	高潮	地震	津波	火災	大規模水	内水			
県計	1,633	1,299	1,067	1,145	1,272	1,256	589	563	2,320,426	1,507,591	1,258,014	1,261,481	2,019,176	1,666,327	1,810,486	952,394	973	1,190	380,299	
下関市	238	225	154	202	203	227			51,593	48,879	33,407	42,115	46,398	50,594			182	184	51,787	
宇部市	115	104	85	87	81	92	34	104	520,737	399,945	290,187	356,242	484,217	475,848	449,830	399,945	58	63	44,274	
山口市	172	149	139	161	140	170			78,262	64,876	67,129	72,371	69,741	77,995			172	172	78,262	
萩市	176	71	72	83	91	92	68	88	273,192	14,279	14,446	120,492	217,853	166,583	233,789	19,713	88	89	18,823	
防府市	90	66	90	72	80	86	48	53	193,891	154,357	193,891	71,927	188,297	92,091	183,173	19,136	67	83	15,079	
下松市	42	28	22	24	23	29	13	11	100,023	9,094	8,224	7,629	8,333	21,594	78,429	3,603	28	28	9,094	
岩国市	135	93	80	100	112	116			51,640	35,800	31,960	35,790	46,970	43,840			13	13	6,070	
光市	96	87	69	60	83	61	92	96	353,916	336,614	255,260	244,167	338,964	233,967	352,270	353,916	50	50	47,513	
長門市	59	51	41	48	45	44	56	42	19,522	17,069	15,856	16,972	16,150	16,123	19,292	14,967	14	14	2,562	
柳井市	47	43	35	28	43	22			123,280	67,580	49,710	43,390	114,280	62,280				16	4,820	
美祢市	60	59	33		49		60	60	35,837	35,174	26,431		29,496		35,837	35,837	57	62	21,962	
周南市	181	129	92	127	145	165	107		336,553	155,582	133,847	143,156	333,559	289,433	325,841		138	138	32,301	
山陽小野田市	58	53	48	49	40	40	20	53	15,007	14,908	14,564	13,586	13,413	10,072	6,566	14,944	32	36	10,436	
周防大島町	33	30	14	18	33	20	32		29,626	26,774	14,954	10,299	29,626	14,174	29,526			146	12,911	
和木町	37	19	22	18	32	19			29,346	22,159	22,159	21,694	25,883	21,722			25	25	4,508	
上関町	33	33	23	23	26	24			4,868	4,868	3,806	4,068	4,363	4,208				16	2,854	
田布施町	33	33	28	30	25	29	33	33	5,910	5,910	5,560	5,560	5,710	5,680	5,910	5,910	22	22	3,730	
平生町	22	20	14	9	15	14	20	17	92,500	89,000	71,900	47,300	41,200	75,400	85,300	79,700	21	24	8,540	
阿武町	6	6	6	6	6	6	6	6	4,723	4,723	4,723	4,723	4,723	4,723	4,723	4,723	6	9	4,773	

第2-9表 備蓄等の状況

平成30年4月1日現在

	備蓄倉庫等の棟数							主な備蓄物資の備蓄量																			
	食糧 (A)	生活必需品 (B)	防災資機材 (C)	A・B 兼用	B・C 兼用	A・C 兼用	A・B・C 兼用	食糧				飲料 水 (kg)	口 ソ ク (本)	懐 中 電 灯 (個)	毛 布 (枚)	テ ン ト (張)	担 架 (台)	被 服 (枚)	医 薬 品 セ ツ ト	ト イ レ ッ ト ペ ー パ ー	非 常 用 電 源 燃 料	緊 急 車 両 用 燃 料	携 帯 ト イ レ (個)	簡 易 ト イ レ (個)	組 立 ト イ レ (基)	仮 設 ト イ レ (基)	
								乾 パ ン (食)	麵 類 (個)	イ ン ス タ ン ト (kg)	缶 詰 (缶)																
県計	5	19	77	58	14	3	61	28,509	53,489	62,797	59,557	175,237	15,960	4,961	26,053	277	300	18,690	1,419	187,502	1,437	60	22,214	43,996	5	1	
山口県		14							52,900	39,500	52,500	79,764	12,750	3,025	5,611			18,580		185,200							
市町計	5	5	77	58	14	3	61	28,509	589	23,297	7,057	95,473	3,210	1,936	20,442	277	300	110	1,419	2,302	1,437	60	22,214	43,996	5	1	
下関市	1	1	2				4	408		270	341	2,718			24	4,621	116	1		1,201	960			14,100	80	5	1
宇部市			9	25						4,038		4,612			225	915			72		7			100	10		
山口市							23	2,717		299		1,428	2,880	237	1,032	2									52		
萩市	1	3	15		1	2		21,580		940		48,480		95	1,464		107								38,600		
防府市			10	27			1			464		372		796	1,483	101		10	26	154					36		
下松市				3						12,900	800	5,925		19	975	1	10		3	588	950		3,200				
岩国市							3	72			4,700	3,480	200	103	4,224	20	4		20				12	4,900			
光市					2		4			310		1,525		75	920		12		15		80		760				
長門市			5					96	39	213	340	1,284		38	521		3		30				3,057				
柳井市										460		4,596			285	10	4		5	500					46		
美祿市			1							25		120		10	883	4	2										
周南市	2		1		1	1	3			2,990		17,280		54	1,263										100		
山陽小野田市			3	1	9		8			133		396		41	400		4		1				700	92			
周防大島町	1		18		1			600	550		492	1,772		31	200	2	18		13		360				75		
和木町							1			25		400		30	500	6	2		3								
上関町			10											20	150	5	3						100				
田布施町		1		1			2	1,500		230	384		30	30	33								185	5			
平生町							12	1,536				960		60	163				12								
阿武町			3									125	100	48	410	10	130	100	18	100	40	60					

第2-10表 相互応援協定の状況

平成30年4月1日現在

	市町間の相互応援協定	民間機関等との相互応援協定の締結状況							郵便局との相互応援協定
		放送協定	報道協定	救急救護協定	輸送協定	災害復旧協定	物資協定	その他	
県計	19	10	2	9	7	15	19	10	16
山口県	-	○	○	○	○	○	○	○	○
市町計	19	9	1	8	6	14	18	9	15
下関市	○	○			○	○	○	○	○
宇部市	○	○		○	○	○	○	○	○
山口市	○						○		○
萩市	○	○		○	○	○	○	○	○
防府市	○	○		○		○	○	○	
下松市	○	○					○		○
岩国市	○	○		○		○	○		○
光市	○			○		○	○	○	○
長門市	○	○				○	○	○	○
柳井市	○					○	○		○
美祢市	○						○		○
周南市	○	○	○	○	○	○	○		○
山陽小野田市	○	○		○		○	○		○
周防大島町	○			○		○	○	○	○
和木町	○					○	○		
上関町	○								
田布施町	○					○	○		○
平生町	○				○		○	○	
阿武町	○				○	○	○	○	○

第2-11表 住民への災害

	災害情報伝達手段(同報系)																														
	防災行政無線(同報系)										MCA陸上移動通信システム																				
	整備の有無	運用開始日(現運用施設)			アナログデジタル	遠隔制御機	局屋外装置数	局屋内受信機数	維持費(千円)				整備の有無	運用開始日(現運用施設)			アナログデジタル	遠隔制御機	局屋外装置数	局屋内受信機数	維持費(千円)				整備の有無	運用開始日(現運用施設)					
		年	月	日					保守費	修繕費	その他	電波利用料		年	月	日					保守費	修繕費	その他	電波利用料		年	月	日	保守費	修繕費	その他
県計	15	-	-	-	6	12	14	961	24,140	75,741	3,119	2,385	2,354	3	-	-	-	1	2	2	135	2	1,177	1,733	1,585	510	0	-	-	-	0
下関市														○	2015	3	20	○	○	○	16	2			160		505				
宇部市																															
山口市	○	1994	3	22	○	○	○	62	5,741	7,099	248		273	○	2015	9	1	○	○	○	115		677	1,573							
萩市	○	1980	5	7	○	○	○	55	4,536	3,911	1,363	3	370																		
防府市	○	2009	4	16	○	○	○	61	355	4,456		427	145																		
下松市	○	2017	3	16	○	○	○	32	59				121																		
岩国市	○	2014	4	1	○	○	○	242	92	18,219	1,083		324																		
光市	○	2014	6	20	○	○	○	77	100	4,644		2	199																		
長門市	○	2015	11	1	○	○	○	65		8,457	498		208																		
柳井市	○	2013	8	1	○	○	○	49	121	4,891			97																		
美祿市																															
周南市	○	1993	3	18	○	○	○	78	1,650	4,057			103																		
山陽小野田市														○	2010	6	1	○	○	○	4		500	1,585	5						
周防大島町	○	2008	7	31	○	○	○	114	9,773	7,560	390		167																		
和木町	○	1986	4	1	○	○	○	25	5	945			49																		
上関町	○	2014	8	8	○	○	○	22	20	3,477			55																		
田布施町	○	2015	3	24	○	○	○	41	20	3,413			41																		
平生町	○	1987	4	1	○	○	○	30		3,132			86																		
阿武町	○	2010	4	1	○	○	○	8	1,668	1,480	35	1,455	116																		

情報伝達手段の整備状況

平成30年4月1日現在

システム)										左記以外の災害情報伝達手段										その他										
IP告知システム					有線放送					有線放送 世帯数	CATV 世帯数	緊急速報メール			登録制メール	防災アプリ	SNS(Facebook等)	ホームページ	広報車など											
整備の有無	運用開始日(現運用施設) 年 月 日	遠隔制御機	屋内受信機数	保守契約費(千円)	整備の有無	運用開始日(現運用施設) 年 月 日	遠隔制御機	屋内受信機数	維持費(千円) 保守契約費 その他			電波利用料	NTTドコモ	KDDI							ソフトバンク	自治体	その他	ホームページ	広報車など					
1	-	-	1	10,000	5,857	1	-	-	0	1,626	3,319	0	1,954	0	1	1	1,626	11	291,854	19	19	19	18	1	19	19	3	県計		
																			63,000										下関市	
																													宇部市	
																			82,199										山口市	
																			680										萩市	
																			42,841										防府市	
																													下松市	
○	2015	4	1	○	10,000	5,857													32,050										岩国市	
																													光市	
																				12,934										長門市
																													柳井市	
							○	2000	2	1	1,626	3,319	1,954							10,088									美祿市	
																				43,651									周南市	
														○															山陽小野田市	
																													周防大島町	
																				1,818										和木町
																				1,070										上関町
																													田布施町	
																													平生町	
																				1,523										阿武町

第2-12表 防災行政

整備の有無	防 災 行 政 無														電波利用料 (千円)					
	同 報 系																			
	運用開始日 (現在運用施設)			アナログ/デジタル の別		の遠隔 有制 御機	屋外拡声装置			屋内受信機			非常用電源の 使用可能時間			維持費(千円)				
	年	月	日	アナ ログ	デジ タル		局 数	を管 力内 全一 域	を管 力内 部	局 数	に管 配内 布全 済戸	に管 配内 布一 済部	親 局	中 継 局		装屋 外 拡 声	保 守 契 約 費	修 繕 費	そ の 他	
県計	15	-	-	-	6	12	14	961	10	5	24,140	2	11	-	-	-	75,741	3,119	2,385	2,354
下関市																				
旧下関市																				
旧菊川町																				
旧豊田町																				
旧豊浦町																				
旧豊北町																				
宇部市																				
旧宇部市																				
旧楠町																				
山口市	○	1994	3	22	○	○	○	62	○		5,741		○	72~	なし	~24	7,099	248		273
旧山口市	○	2016	3	16		○	-	-	-	-	-	-	-	-	-	-	-	-	-	-
旧小郡町	○	2016	3	16		○	-	-	-	-	-	-	-	-	-	-	-	-	-	-
旧秋穂町	○	2004	2	26		○	-	-	-	-	-	-	○	-	-	-	-	-	-	-
旧阿知須町	○	2005	2	25		○	-	-	-	-	-	-	○	-	-	-	-	-	-	-
旧徳地町	○	2004	6	24	○		-	-	-	-	○		-	-	-	-	-	-	-	-
旧阿東町	○	1994	3	22	○		-	-	-	-	○		-	-	-	-	-	-	-	-
萩市	○	1980	5	7	○		○	55		○	4,536		○	~24	~24	~24	3,911	1,363	3	370
旧萩市																				
旧川上村	○	1993	4	1	○		-	-	-	-	-	○		-	-	-	-	-	-	-
旧田万川町	○	1993	4	1	○		-	-	-	-	-	○		-	-	-	-	-	-	-
旧むつみ村	○	1997	4	1	○		-	-	-	-	-	○		-	-	-	-	-	-	-
旧須佐町	○	1987	4	1	○		-	-	-	-	-	○		-	-	-	-	-	-	-
旧旭村																				
旧福栄村	○	1992	4	1	○		-	-	-	-	-	○		-	-	-	-	-	-	-
防府市	○	2009	4	16		○	○	61	○		355		○	24~48	72~	72~	4,456		427	145
旧防府市																				
下松市	○	2017	3	16		○	○	32	○		59		○	72~	72~	72~				121
旧下松市																				
岩国市	○	2014	4	1	○	○	○	242	○		92		○	48~72	48~72	48~72	18,219	1,083		324
旧岩国市	○	2015	4	1	○		-	-	-	-	-			-	-	-	-	-	-	-
旧由宇町	○	1987	4	1	○		-	-	-	-	-	○		-	-	-	-	-	-	-
旧玖珂町	○	2016	4	1	○	○	-	-	-	-	-	○		-	-	-	-	-	-	-
旧本郷村	○	2016	4	1	○	○	-	-	-	-	-	○		-	-	-	-	-	-	-
旧周東町	○	2014	4	1	○		-	-	-	-	-		○	-	-	-	-	-	-	-
旧錦町	○	2015	4	1	○		-	-	-	-	-		○	-	-	-	-	-	-	-
旧美川町	○	2015	4	1	○		-	-	-	-	-		○	-	-	-	-	-	-	-
旧美和町	○	2015	4	1	○		-	-	-	-	-		○	-	-	-	-	-	-	-
光市	○	2014	6	20		○	○	77	○		100		○	72~	72~	72~	4,644		2	199
旧光市	○	2014	6	20		○	-	-	-	-	-		○	-	-	-	-	-	-	-
旧大和町	○	2014	12	1		○	-	-	-	-	-		○	-	-	-	-	-	-	-
長門市	○	2015	11	1		○	○	65		○				~24	72~	72~	8,457		498	208
旧長門市	○	2015	11	1		○	-	-	-	-	-			-	-	-	-	-	-	-
旧三隅町	○	2015	11	1		○	-	-	-	-	-			-	-	-	-	-	-	-
旧日置町	○	2015	11	1		○	-	-	-	-	-			-	-	-	-	-	-	-
旧油谷町	○	2015	11	1		○	-	-	-	-	-			-	-	-	-	-	-	-
柳井市	○	2013	8	1		○	○	49	○		121		○	~24	~24	48~72	4,891			97
旧柳井市	○	2013	8	1		○	-	-	-	-	-		○	-	-	-	-	-	-	-
旧大畠町	○	2013	8	1		○	-	-	-	-	-		○	-	-	-	-	-	-	-
美祿市																				
旧美祿市																				
旧美東町																				
旧秋芳町																				
周南市	○	1993	3	18	○		○	78		○	1,650		○	48~72	48~72	48~72	4,057			103
山陽小野田市																				
旧山陽小野田市																				
旧山陽町																				
周防大島町	○	2008	7	31		○	○	114	○		9,773		○	なし	なし	なし	7,560	390		167
旧周防大島町	○	2008	7	31		○	-	-	-	-	-		○	-	-	-	-	-	-	-
旧久賀町	○	2008	7	31		○	-	-	-	-	-		○	-	-	-	-	-	-	-
旧大島町	○	2008	7	31		○	-	-	-	-	-		○	-	-	-	-	-	-	-
旧東和町	○	2008	7	31		○	-	-	-	-	-		○	-	-	-	-	-	-	-
旧橘町	○	2008	7	31		○	-	-	-	-	-		○	-	-	-	-	-	-	-
和木町	○	1986	4	1	○	○	○	25		○	5		○	24~48	24~48	48~72	945			49
旧和木町	○	2014	8	8	○		○	22	○		20		○	72~	72~	48~72	3,477			55
上関町	○	2015	3	24		○	○	41	○		20		○	24~48	48~72	72~	3,413			41
旧上関町	○	1987	4	1		○		30	○					~24	~24	48~72	3,132			86
阿武町	○	2010	4	1		○	○	8		○	1,668		○	24~48	72~	72~	1,480	35	1,455	116

無線の整備状況

平成30年4月1日現在

線 通 信 施 設																				維持費(千円)		電波利用料 (千円)	県 計		
整備の有無	運用開始日 (現在運用施設)			アナログ/ デジタルの別		基 地 局	中 継 局	移動局			設置場所別装置数										保 守 契 約 費			そ の 他	
								車 載 型	可 搬 型	携 帯 型	役 場 等	公 共 施 設	職 員 宅	指 定 機 関	消 防 機 関	自 主 防 災 組 織	警 察 機 関	医 療 機 関	そ の 他						
	年	月	日	ア ナ ロ グ	デ ジ タ ル															16					13
○	1980	2	14	○		4	2	115	2	27	42										1,287		84	下 関 市	
																								旧 下 関 市	
																								旧 菊 川 町	
																								旧 豊 田 町	
																								旧 豊 浦 町	
																								旧 豊 北 町	
○	2008	4	1	○						100	81			2	2			1		16		4,232		11	宇 部 市
○				○																				旧 宇 部 市	
																								旧 楠 町	
○	1994	3	22	○	○	1	1	14		19	33													10	山 口 市
																									旧 山 口 市
																									旧 小 郡 町
																									旧 秋 穂 町
																									旧 阿 知 須 町
																									旧 徳 地 町
○				○																					旧 阿 東 町
○	1975	5	22	○		8	4	60	7	75	68										3,911	1,366		370	萩 市
○				○																					旧 萩 市
○				○																					旧 川 上 村
○				○																					旧 田 万 川 町
○				○																					旧 む つ み 村
○				○																					旧 須 佐 町
○				○																					旧 旭 村
○				○																					旧 福 栄 村
○	1974	9	20	○		1		16	1	16	33										524			15	防 府 市
○	1979	9	7	○		1		3		1											75			6	下 松 市
○	1991	2	1	○	○	2				34	70	83	8		1	2		1	4	4	26,796	4,521		295	岩 国 市
○				○																					旧 岩 国 市
																									旧 由 宇 町
○				○	○																				旧 玖 珂 町
																									旧 本 郷 村
																									旧 周 東 町
																									旧 錦 町
																									旧 美 川 町
																									旧 美 和 町
																									光 市
																									旧 光 市
																									旧 大 和 町
																									長 門 市
																									旧 長 門 市
																									旧 三 隅 町
																									旧 日 置 町
																									旧 油 谷 町
○	2015	4	1		○	1	2			10	30	40									4,891			245	柳 井 市
○					○																				旧 柳 井 市
					○																				旧 大 畠 町
○	1981	3	18	○		4		43	17	5	18										26			79	美 祿 市
○				○																					旧 美 祿 市
○				○																					旧 美 東 町
○				○																					旧 秋 芳 町
○	1974	12	25	○	○	3		15	3	16	33	1									1,712			78	周 南 市
○	2010	6	1		○			5	2	34	24	16				1					500	1,585		5	山 陽 小 野 田 市
																									旧 小 野 田 市
																									旧 山 陽 町
○	2008	7	31		○	2	2	17	15	40	72										7,560	1,859		167	周 防 大 島 町
○					○																				旧 久 賀 町
○					○																				旧 大 島 町
○					○																				旧 東 和 町
○					○																				旧 橘 町
○	1986	4	1	○		1		7		13	3				10						173			11	和 木 町
																									上 関 町
○	1989	4	1	○		1		10		7	16	1									3,413			41	田 布 施 町
○	1992	4	1	○		1	1	8	1	9											278			49	平 生 町
○	1980	11	1	○		1		5	2	21	11										194			14	阿 武 町

第2-13表 山口県における

防災会議(平成29年度)						防災会議の部会					
開催回数	開催目的内訳					地震	風水害	土砂災害	救急医療	原子力	その他
	地域防災計画の検討・修正	防災関係施設等の整備	防災訓練の立案・運営	防災会議の組織・運営	その他						
1	○					○	○			○	

地域防災計画の修正(平成29年度中)																									
修正回数	修正理由					修正内容												修正された特定災害対策計画							
	防災・被害想定	防災ビジョン	画の面直し	画の面直し	その他	関係する運用修正	策に関する修正	関係する修正	備に關する修正	所災に關する修正	災害発生危険修正	左記以外修正	情報連絡体制修正	避難救助対策修正	緊急輸送対策修正	緊急輸送対策修正	災害復旧・復興	微細な事項の修正	その他	地震災害対策	津波対策	風水害対策	原子力災害対策	左記以外の修正	
1		○	○	○		○	○	○	○	○	○	○	○	○	○	○	○	○	○	○	○	○	○	○	○

特定災害対策計画の策定状況							民間機関等との相互応援協定の締結数																				
地震	風水害	雪害	林野火災	原子力災害	その他	応援協定の相互	相対団体数	報協定	救急協定	輸送協定	災害復旧協定	物資協定	山口県建築士会	郵便局	鉄道本線	支線	日本アマチュア無線連盟	住宅金融公庫	山口県産業界協会	道産高専	会館	イブス	日本フランチャイズチェーン	山口県トラック協会	同業組合	山口県衛生組合	その他
○	○	○	○	○		○	5	11	41	6	9	30	1	1	1	1	1	1	1	1	1	1	1	1	1	1	29

勤務時間外における情報連絡体制														職地員震参集生基準以上の津波注意報				
気象情報等情報受信体制				市町等への伝達体制					市町等への伝達完了時間(一斉FAXによる)				災害情報受信体制					
県宿職員の	嘱託職員	守衛等	その他	県宿職員の	嘱託職員	守衛等	自動転送	担当職員	その他	0分以上10分未満	10分以上30分未満	30分以上60分未満	60分以上	県宿職員の	嘱託職員	守衛等	その他	
○	○			○	○	○	○			○				○	○			

防災訓練回数(平成29年度中)														
訓練の総数	災害想定内訳							訓練形態内訳						
	風水害	土砂災害	津波	地震	火災	林野火災	原子力災害	実働訓練	巡回訓練	通信訓練	その他	その他	その他	その他
4	1	1	2	1			1	4						

災害対策本部の設置回数(平成29年中)		自衛隊の災害派遣回数(平成29年度中)		自衛隊以外の災害派遣回数(平成29年度中)		災害対策本部の発動回数(平成29年度中)		災害対策本部の発動回数(平成29年度中)		災害対策本部の発動回数(平成29年度中)		災害対策本部の発動回数(平成29年度中)	
策に基づく本部対条	その他	派遣要請回数	出動回数	自衛隊以外の災害派遣回数	災害対策本部の発動回数	指市町長に対する示	その他の市町村の長指に示	災害対策本部の発動回数	災害対策本部の発動回数	災害対策本部の発動回数	災害対策本部の発動回数	災害対策本部の発動回数	災害対策本部の発動回数
		6	6	1									

備蓄倉庫等の棟数						備蓄物資等の調達										
食糧(A)	生活必需品(B)	防災資器材(C)	A・B・C兼用	A・B・C兼用	A・B・C兼用	食糧	飲料	毛布	被服	日用品	医療品	担架	浄水装置	トイレ	防災資器材	燃料
14						○	○	○	○	○	○	○	○	○		

防災行政の現況

災害啓発事業の状況(平成29年度の実施数)															
広報誌		講演会・研修会		新聞		テレビ・ラジオ		冊子		映像資料(ビデオ等)		起震車等による地震体験人数		その他	
震災分		震災分		震災分		震災分		震災分		震災分		震災分		震災分	
1	1	2	2			2	1	1	1			6,240		13	13

山口県所有のヘリコプターの状況				
所有機 1	ヘリコプターの管理状況			
	運航管理	所有目的	ヘリポートの状況	ヘリコプターテレビ伝送システムの保有
	県(運航会社へ委託)	防災用	山口宇部空港内	なし

第2-14表 山口県における消防防災（防災行政用）無線網の状況

平成30年4月1日現在

1 固定系

局種数	区分	統制局	中継局	支部局	小計	端末局					車載局	可搬局	合計
						市町村局	消防本部局	県出先機関局	関係その他の防災	公共施設局			
	地上系	1	18	8	84	21	12	34	4	5	8		111
	地域衛星系	1		8	37	19	12	5	1			2	48

2 移動系

局種数	全県移動系					地区移動系					合計
	基地局	小計	移動局			基地局	小計	移動局			
			車載局	可搬局	携帯局			車載局	可搬局	携帯局	
	16	74	60	4	10						90

3 防災無線管理体制

無線従事者(人)		運営協議会	衛星携帯電話保有数	防災無線整備費(千円)	維持費(28年度)(千円)		その他の経費
県庁	その他				保守契約費	その他	
4	323	開催なし	5	1,164,678	38,790		10,285