

# 救 急 の 概 況

## 1 救急業務体制

### (1) 救急業務の実施体制

本県では、平成元年4月1日以降、全ての市町村において救急業務が実施されており、いずれも常備化されている。平成24年4月1日現在、救急業務の実施体制は、救急隊71隊（うち救急救命士運用隊71隊）、救急自動車87台（うち高規格救急自動車83台）、救急隊員1,136名（うち運用救急救命士341名）となっており、救急救命士の増加による救急体制の充実が進んでいる。（第6-2表）

#### ○救急業務体制の推移

		各年4月1日現在								
		H2	H7	H12	H17	H20	H21	H22	H23	H24
救 急 自 動 車	救 急 自 動 車	74	77	79	85	85	85	87	87	87
	救 急 隊 員 数	727	857	1,069	1,141	1,079	1,084	1,136	1,152	1,136
	うち運用救急救命士	—	15	114	210	267	294	317	332	341

### (2) 救急医療機関

平成24年4月1日現在、告示された救急医療機関は62であり、うち国立5、公立16、公的10、私的31となっている。（第6-3表、第6-4表）

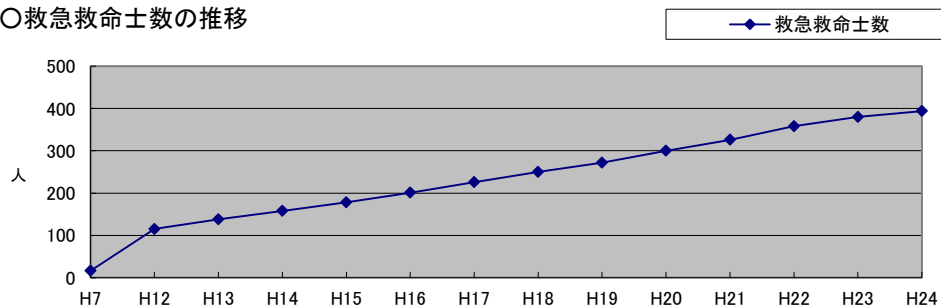
### (3) 救急業務の高度化

救命率の向上を図るため、平成3年8月に「救急救命士法」が制定され、各消防本部においては、高度救急業務に対応するべく救急救命士の養成、高規格救急自動車の導入等に取り組んでおり、平成24年4月1日現在で、救急救命士有資格者394名、高規格救急自動車83台となっている。

一方、県においては、救急業務の高度化を図るため平成8年度より「山口県救急業務高度化推進協議会」を設置、平成16年に始まった救急救命士の行う救命処置の範囲の拡大（気管挿管、薬剤投与等）に伴い、その実施態勢の整備を進め、気管挿管認定救急救命士は189名、薬剤投与を行うことができる救急救命士は348名となっている。

また、これらの救命処置の範囲拡大は、地域のメディカルコントロール（MC）体制の確立が前提であり、県内5つの地域MC協議会を中心として、各地域ごとにMC体制の充実のための具体的な取組みを進めている。

#### ○救急救命士数の推移



## 2 救急出場件数・搬送人員

平成23年中の救急出場件数は64,508件、搬送人員は59,167人であり、前年比でそれぞれ1.7%、0.9%の増加となっている。（第6-5表）

搬送人員を年齢階層別に見ると、老人（満65歳以上）が35,920人と最も多く、60.7%を占める。また、傷病程度別に見ると、軽症者が25,820と最も多く、43.6%を占め、重症者は6,329人で10.7%を占めている。（第6-8表）

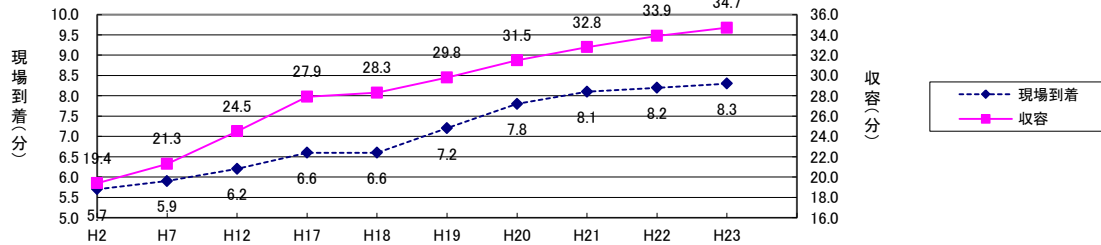
発生場所別では、住宅が33,167人と56.1%を占め、次いで公衆出入場所の15,884人となっている。（第6-9表）

### 3 現場到着・収容所要時間の状況

救急隊の出動から現場へ到着するまでに要した時間は平均で8.3分で、前年と比べて0.1分の増加となっている。(第6-13表)

また、同じく医療機関等へ収容するまでに要した時間は平均で34.7分で、前年に比べて0.8分の増加となっている。(第6-14表)

○現場到着・収容所要時間の推移



### 4 救急隊員の行った応急処置の状況

救急隊員が応急処置を行った救急患者は58,435(搬送人員の98.8%)である。また、不搬送となった傷病者のうち、現場で応急処置を行った者は71人となっている。(第6-15表、第6-16表)

### 5 転送に係る搬送の状況

搬送件数のうち転送されたのが394件あり、その理由として最も多いのは処置困難(270件)である。(第6-17表)

※「転院搬送」と「転送」

「転院搬送」とは、一旦医療機関に収容された者を他の医療機関に搬送することで、「転送」とは、搬送中の傷病者が処置困難等の理由により、一の医療機関に収容されずにそのまま他の医療機関に搬送されること。

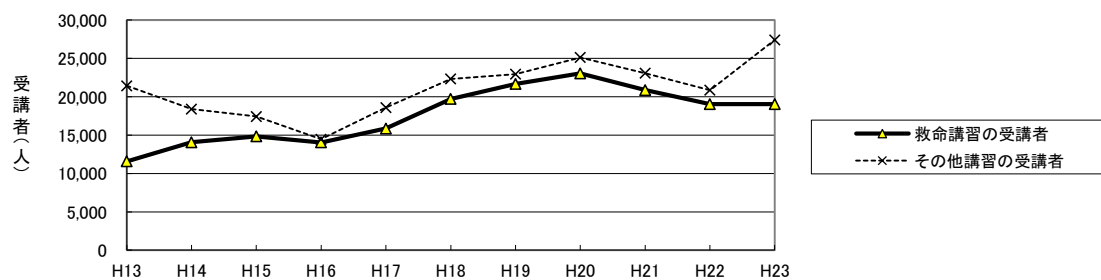
### 6 応急手当普及啓発活動の状況

救命率の向上のためには、救急救命士の処置範囲の拡大等による救急業務の高度化のみでなく、事故現場に居合わせた住民等(バイスタンダー)による的確・迅速な応急手当が不可欠である。そこで、各消防本部により救命講習等が実施され、平成23年は普通救命講習Ⅰを17,061人、普通救命講習Ⅱを1,775人、上級救命講習を208人、その他の講習を27,407人がそれぞれ受講した。(第6-19表)

○救命手当講習と受講者の推移

	H13	H14	H15	H16	H17	H18	H19	H20	H21	H22	H23
救命講習の回数	472	586	539	619	715	924	1,028	1,063	934	915	931
その他講習の回数	526	475	429	419	496	633	642	704	682	634	807
救命講習の受講者	11,581	14,070	14,834	14,053	15,852	19,723	21,682	23,025	20,870	19,022	19,044
その他講習の受講者	21,426	18,372	17,422	14,460	18,593	22,325	22,934	25,121	23,078	20,847	27,407

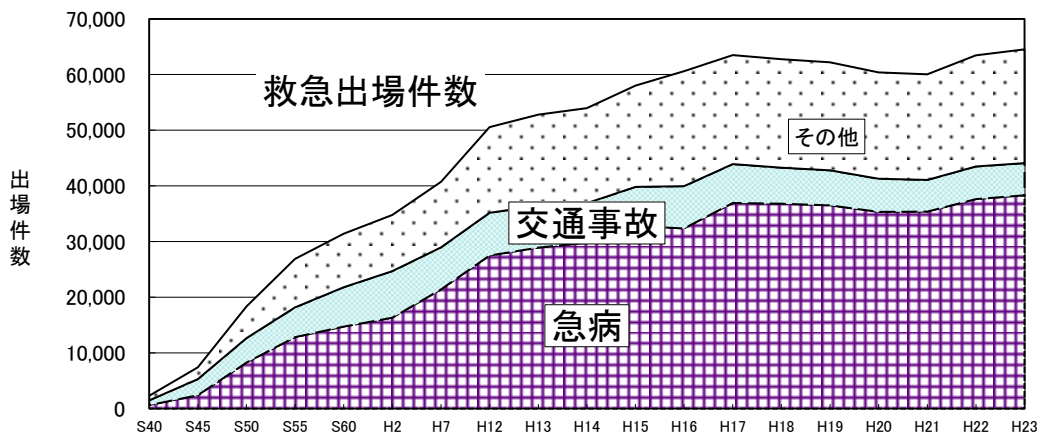
○救命講習受講者の推移



第6-1表 救急出場件数及び搬送人員の推移

年別	救急出場件数(A)			救急搬送人員			(A)のうち交通事故による 出場件数(B)	(A)に対する(B)の構 成比	(A)のうち急 病による出場 件数(C)	(A)に対する (C)の構 成比	備考 (実施市町村)
	件数 (A)	指数	対前年 増減率	人員	指数	対前年 増減率					
S40	2,330	13	53.5	2,053	12	59.8	854	36.7	624	26.8	9市1町
S45	7,417	40	14.5	6,862	39	16.8	2,872	38.7	2,406	32.4	12市1町
S50	18,332	100	14.4	17,769	100	14.4	4,410	24.1	8,264	45.1	〃 (阿東町)
S55	26,867	147	5.8	25,931	146	8.1	5,353	19.9	12,837	47.8	〃 (阿東町・美東町)
S60	31,406	171	4.9	30,395	171	4.3	7,055	22.5	14,746	47.0	7組合8市1町 (阿東町)
H2	34,755	190	4.0	33,982	191	4.3	8,367	24.1	16,330	47.0	8組合7市1町 (阿東町)
H7	40,701	222	7.6	39,499	222	7.4	7,548	18.5	21,388	52.5	8組合7市1町 (阿東町)
H12	50,559	276	4.5	48,761	274	4.7	7,679	15.2	27,492	54.4	9組合6市1町 (〃)
H13	52,794	288	4.4	50,688	285	4.0	7,516	14.2	28,924	54.8	9組合6市1町
H14	53,935	294	2.2	51,737	291	2.1	7,128	13.2	29,767	55.2	〃
H15	58,023	317	7.6	55,400	312	7.1	7,037	12.1	32,780	56.5	9組合5市
H16	60,585	330	4.4	57,555	324	3.9	7,583	12.5	32,345	53.4	5組合8市
H17	63,501	346	4.8	60,311	339	4.8	6,974	11.0	36,946	58.2	4組合9市
H18	62,767	342	△ 1.2	59,359	334	△ 1.6	6,499	10.4	36,783	58.6	〃
H19	62,185	339	△ 0.9	58,507	329	△ 1.4	6,300	10.1	36,488	58.7	3組合10市
H20	60,358	329	△ 2.9	56,328	317	△ 3.7	5,946	9.9	35,338	58.5	〃
H21	60,043	328	△ 0.5	55,526	312	△ 1.4	5,679	9.5	35,395	58.9	〃
H22	63,453	346	5.7	58,662	330	5.6	5,880	9.3	37,596	59.3	〃
H23	64,508	352	1.7	59,167	333	0.9	5,793	9.0	38,287	59.4	〃

救急出場件数の推移



## 体制

	実施市町数 (構成市町数)					救急自動車			救急隊数				救急隊員数		
				うち委託 市町数		計	うち 高規格 救急 自動車	うち 非常用 救急 自動車	総数	救急救命士を運用 している隊		救命士を 運用して いない隊	計	専任	兼任
	計	市	町	市	町					常時 運用	一部 運用				
県計	20	14	6		1	87	83	13	71	70	1		1,136	162	974
下関市	1	1				12	12	2	10	10			201	62	139
山口市	1	1				11	11	2	9	9			194	20	174
萩市	2	1	1		1	6	6		6	5	1		61	33	28
防府市	1	1				5	5	1	4	4			55	8	47
下松市	1	1				3	3	1	2	2			32		32
長門市	1	1				3	3	1	2	2			39		39
美祿市	1	1				4	3	1	3	3			41		41
周南市	1	1				9	9	1	6	6			136		136
柳井地区広域 消防組	4	1	3			7	7		6	6			103	4	99
光地区 消防組合	3	2	1			5	5		5	5			70		70
岩国地区 消防組合	2	1	1			10	8	2	8	8			78	9	69
宇部・山陽 小野田消防組合	2	2				12	11	2	10	10			126	26	100

※ 本県の市の数は「13」であるが、この表において市の合計が「14」となっているのは、周南市の一部地区について、光地区消防組合を構成していることから重複して計上されているため。

の 現 況

平成24年4月1日現在

資格別消防職員数														
合 計	救急Ⅰ課程 修了者		救急Ⅱ課程 修了者		救急標準課程 修了者		救急救命士							
	うち救急 隊員	うち救急 隊員	うち救急 隊員	うち救急 隊員	うち救急 隊員	うち気管 挿管認 定	うち薬剤 投与可 能	うち救急 隊員	救命士 として 運用	救命士 として 非運用				
1,798	1,136	170	38	424	197	810	560	394	189	348	341	337	4	県 計
306	201	48	15	65	31	124	93	69	22	63	62	62		下 関 市
232	194	28	18	26	20	126	107	52	35	45	49	49		山 口 市
79	61	3		17	6	39	36	20	5	19	19	19		萩 市
118	55	21	5	29	6	39	23	29	22	24	21	21		防 府 市
53	32	1		14	6	27	17	11	7	10	9	9		下 松 市
63	39	4		17	3	28	26	14	3	10	10	10		長 門 市
54	41			23	14	17	15	14	7	12	12	11	1	美 祢 市
191	136	2		63	35	87	66	39	26	36	35	35		周 南 市
133	103	1		34	20	66	55	32	14	31	28	27	1	柳井地区広域消 防 組 合
109	70			30	14	50	35	29	19	21	21	21		光 地 区 消 防 組 合
188	78	7		35	6	109	41	37	4	34	31	31		岩 国 地 区 消 防 組 合
272	126	55		71	36	98	46	48	25	43	44	42	2	宇 部 ・ 山 陽 小 野 田 消 防 組 合

第6-3表 医療機関数

平成24年4月1日現在

	合計	救急医療機関						その他の医療機関					
		計	国立	公立	公的	私的		計	国立	公立	公的	私的	
						病院	診療所					病院	診療所
県計	1,474	62	5	16	10	28	3	1,412	5	37	14	87	1,269
下関市	308	9	1	3	2	2	1	299		9	2	20	268
山口市	149	8			3	5		141			1	8	132
萩市	64	4		1		3		60	1	16	8	3	32
防府市	99	7		1		6		92		1		3	88
下松市	49	2				2		47			2	1	44
長門市	42	3			1	2		39				3	36
美祿市	16	2		2				14				1	13
周南市	141	5		1	1	2	1	136		1	1	12	122
柳井地区広域消防組合	94	5		3	1		1	89	1			4	84
光地区消防組合	58	2		2				56		5		4	47
岩国地区消防組合	196	5	1	2	1	1		191				12	179
宇部・山陽小野田消防組合	258	10	3	1	1	5		248	3	5		16	224

第 6-4 表 救急医療機関(救急告示医療機関)一覧

平成24年4月1日現在

消防本部名	病 院 ・ 診 療 所		消防本部名	病 院 ・ 診 療 所	
	名 称	所 在 地		名 称	所 在 地
下関市	国立病院機構 関門医療センター	下関市長府外浦町1-1	美祿市	美祿市立病院	美祿市大嶺町東分1313-1
	済生会下関総合病院	下関市安岡町8-5-1		美祿市立美東病院	美祿市美東町大田3800
	下関市立市民病院	下関市向洋町1-13-1	周南市	総合病院社会保険徳山中央病院	周南市孝田町1-1
	社会保険下関厚生病院	下関市上新地町3-3-8		地域医療支援病院オープンシステム 徳山医師会病院	周南市慶万町10-1
	医療法人星の里会 岡病院	下関市小月本町2-15-20		周南市立新南陽市民病院	周南市宮の前2-3-15
	山崎病院	下関市長府江下町2-10		医療法人緑山会 鹿野博愛病院	周南市鹿野下1161-1
	下関市立豊田中央病院	下関市豊田町大字矢田365-1		山口県厚生農業協同組合連合会 周東総合病院	山口県厚生農業協同組合連合会 周東総合病院
	下関市立豊浦病院	下関市豊浦町大字小串7-3	周防大島町立橋病院		周防大島町西安下庄3920-17
山口市	済生会 山口総合病院	山口市緑町2-11	柳井地区広域消防組合	周防大島町立大島病院	周防大島町小松1415-1
	総合病院 山口赤十字病院	山口市八幡馬場53-1		周防大島町立東和病院	周防大島町西方571-1
	医療法人社団水生会 柴田病院	山口市大内矢田385		平生クリニックセンター	平生町平生町569-12
	医療法人社団曙会 佐々木外科病院	山口市泉都町9-13		光市立光総合病院	光市虹ヶ浜2-10-1
	山口県厚生農業協同組合連合会 小郡第一総合病院	山口市小郡下郷862-3	光地区 消防組合	光市立大和総合病院	光市岩田974
	医療法人社団清仁会 林病院	山口市小郡下郷751-4		医療法人 岩国病院	岩国市岩国3-2-7
	医療法人社団向陽会 阿知須同仁病院	山口市阿知須4241-4	岩国地区 消防組合	国立病院機構 岩国医療センター	岩国市黒磯町2-5-1
	医療法人協愛会 阿知須共立病院	山口市阿知須4171-1		岩国市医療センター 医師会病院	岩国市室の木町3-6-12
萩市	医療法人医誠会 都志見病院	萩市江向413-1		岩国市立錦中央病院	岩国市錦町広瀬1072-1
	玉木病院	萩市瓦町1		岩国市立美和病院	岩国市美和町洪前1776
	萩むらた病院	萩市今古萩町30-1	宇部・ 山陽小野田 消防組合	医療法人尾中病院	宇部市常盤町2-4-5
	萩市民病院	萩市榑3460-3		医療法人博愛会 宇部記念病院	宇部市上町1-4-11
防府市	山口県立総合医療センター	防府市大崎77		宇部興産(株)中央病院	宇部市西岐波750
	医療法人康淳会 緑町三祐病院	防府市緑町1-5-29		山口大学 医学部附属病院	宇部市南小串1-1-1
	医療法人博愛会 村田博愛病院	防府市お茶屋町2-12		医療法人聖比留会 セントヒル病院	宇部市今村北3-7-18
	医療法人財団神徳会 三田尻病院	防府市お茶屋町3-27		医療生活協同組合健文会 宇部協立病院	宇部市五十目山町16-23
	医療法人社団松友会 松本外科病院	防府市天神2-1-44		国立病院機構 山口宇部医療センター	宇部市東岐波685
	医療法人米沢記念 柔陽病院	防府市車塚町3-20		山陽小野田市民病院	山陽小野田市東高泊1863-1
	(財)防府消化器病センター防府 胃腸病院	防府市駅南町14-33	山口労災病院	山陽小野田市小野田1315-4	
	下松市	榊日立製作所笠戸事業所 付属日立病院	下松市古川町3-1-1	小野田赤十字病院	山陽小野田市小野田3700
社会医療法人同仁会 周南記念病院		下松市生野屋南1-10-1			
長門市	医療法人人生山会 齋木病院	長門市東深川134			
	医療法人社団成蹊会 岡田病院	長門市東深川888			
	山口県厚生農業協同組合連合会 長門総合病院	長門市東深川85			

第6-5表 救急

	計	救 急 出 場 件 数											そ の 他			
		火 災	自 然 災 害	水 難	交 通 事 故	労 働 災 害	運 動 競 技	一 般 負 傷	加 害	自 損 行 為	急 病	搬 転 送 院	搬 医 送 師	等資	そ	
														輸機	の	他
県 計	64,508	291	3	61	5,793	503	428	9,398	285	749	38,287	7,790	163	17	740	
下 関 市	14,536	67		13	1,088	80	59	2,079	58	179	8,553	2,187	3	8	162	
山 口 市	7,464	61	1	2	718	67	76	1,072	37	94	4,332	876	67		61	
萩 市	2,735	5		6	183	23	17	381	13	21	1,576	466	3	8	33	
防 府 市	4,056	3		2	414	40	63	622	26	54	2,396	342			94	
下 松 市	2,067	1		1	201	17	16	303	7	15	1,331	167			8	
長 門 市	1,857	2	1	3	128	12	9	317	2	14	1,195	156			18	
美 祿 市	1,373	3			149	16	3	212	5	13	785	177	1	1	8	
周 南 市	5,864	33		8	626	51	45	809	23	66	3,673	503	1		26	
柳井地区広域消防 組 合	3,487	9		10	262	20	17	556	14	34	2,118	414			33	
光 地 区 消 防 組 合	3,487	5		5	353	51	22	516	11	17	2,051	433			23	
岩 国 地 区 消 防 組 合	7,155	56		5	597	41	33	1,009	28	84	4,209	992	5		96	
宇 部 ・ 山 陽 小 野 田 消 防 組 合	10,427	46	1	6	1,074	85	68	1,522	61	158	6,068	1,077	83		178	



# 活動の状況

平成23年中

計	救急搬送人員											県	計
	火災	自然災害	水難	交通事故	労働災害	運動競技	一般負傷	加害	自損行為	急病	その他		
59,167	96	2	40	5,689	498	462	8,744	235	485	35,101	7,815		
13,393	23		12	1,099	77	58	1,924	51	120	7,839	2,190	下	関市
6,807	15			685	68	78	1,000	29	60	3,993	879	山	口市
2,606	4		4	208	22	16	364	11	15	1,500	462	萩	市
3,691	3		2	401	40	75	570	23	32	2,201	344	防	府市
1,964	1			199	16	18	291	7	13	1,246	173	下	松市
1,778	4	1	1	137	12	9	314	1	10	1,131	158	長	門市
1,340	3			171	16	3	205	4	5	751	182	美	祿市
5,133	6		5	535	51	45	726	18	38	3,202	507	周	南市
3,301	4		7	258	20	17	549	11	23	1,999	413	柳井地区広域消防組合	
3,301	5		4	346	50	23	501	6	15	1,916	435	光	地区消防組合
6,695	18		3	627	41	32	949	26	50	3,956	993	岩	国防地区消防組合
9,158	10	1	2	1,023	85	88	1,351	48	104	5,367	1,079	宇部・山陽 小野田消防組合	

## 第 6-6 表 月 別

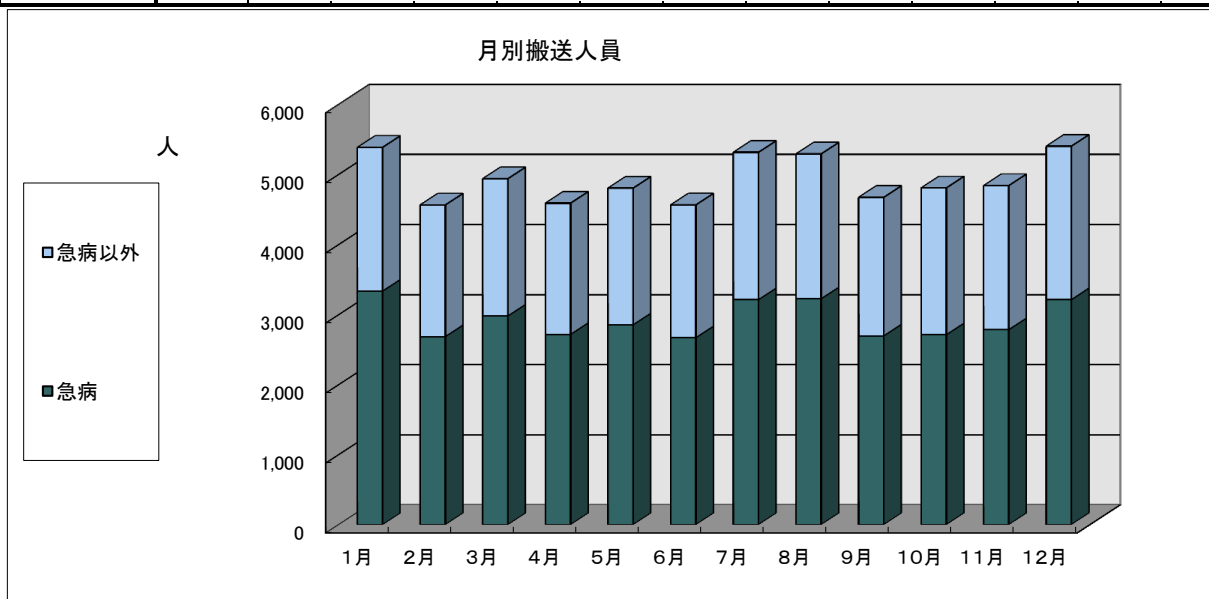
平成23年中

	月 別 搬 送 人 員												
	計	1月	2月	3月	4月	5月	6月	7月	8月	9月	10月	11月	12月
県 計	59,167	5,385	4,563	4,938	4,589	4,804	4,564	5,314	5,291	4,672	4,806	4,840	5,401
下 関 市	13,393	1,223	1,024	1,086	1,040	1,124	1,057	1,196	1,232	1,047	1,082	1,088	1,194
山 口 市	6,807	567	545	567	526	577	555	599	576	536	566	551	642
萩 市	2,606	246	212	233	218	212	188	225	227	199	196	215	235
防 府 市	3,691	371	295	321	298	302	269	309	303	278	293	290	362
下 松 市	1,964	179	146	156	157	147	143	179	208	146	156	164	183
長 門 市	1,778	162	128	147	165	145	129	163	160	126	140	155	158
美 祢 市	1,340	121	122	117	100	118	88	105	126	117	107	105	114
周 南 市	5,133	425	382	440	413	393	411	468	456	393	434	442	476
柳井地区広域 消 防 組 合	3,301	344	251	275	268	261	226	327	281	277	248	255	288
光地区消防組合	3,301	314	264	262	227	249	258	287	318	230	288	305	299
岩国地区消防組合	6,695	587	493	569	471	559	526	593	609	544	575	538	631
宇部・山陽 小野田消防組合	9,158	846	701	765	706	717	714	863	795	779	721	732	819

# 搬送人員

平成23年中

	計	事故種別											
		1月	2月	3月	4月	5月	6月	7月	8月	9月	10月	11月	12月
県計	59,167	5,385	4,563	4,938	4,589	4,804	4,564	5,314	5,291	4,672	4,806	4,840	5,401
火災	96	17	10	7	8	7	6	3	13	5	4	7	9
自然災害	2		1							1			
水難	40	4	2	3	1		2	10	5	6	2	2	3
交通事故	5,689	483	416	442	451	438	447	517	505	484	470	511	525
労働災害	498	38	34	45	39	37	38	55	50	44	40	32	46
運動競技	462	25	22	16	35	36	44	86	44	42	54	39	19
一般負傷	8,744	748	673	714	637	754	650	719	750	714	808	771	806
加害	235	24	14	12	16	16	24	27	22	22	20	18	20
自損行為	485	30	27	53	34	61	53	38	43	42	34	32	38
急病	35,101	3,337	2,686	2,982	2,718	2,856	2,671	3,214	3,227	2,697	2,713	2,786	3,214
その他	7,815	679	678	664	650	599	629	645	632	615	661	642	721



## 第6-7表 時間帯

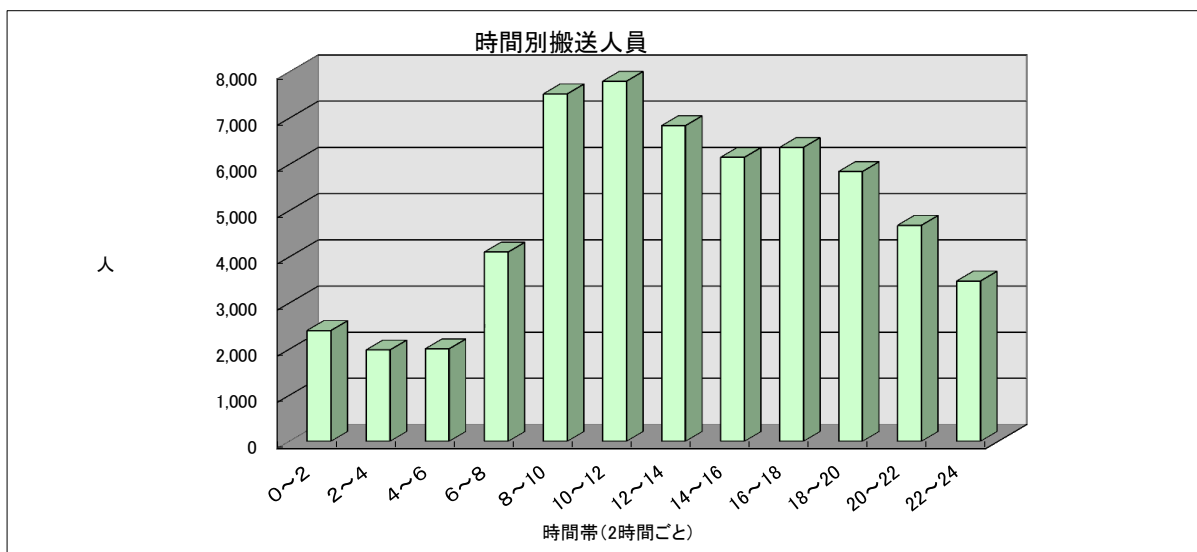
平成23年中

	時間帯別搬送人員												
	計	0~2	2~4	4~6	6~8	8~10	10~12	12~14	14~16	16~18	18~20	20~22	22~24
県計	59,167	2,402	1,981	2,005	4,103	7,524	7,796	6,837	6,152	6,366	5,844	4,682	3,475
下関市	13,393	548	449	463	825	1,684	1,854	1,624	1,333	1,430	1,318	1,030	835
山口市	6,807	270	251	210	472	828	864	796	712	741	689	569	405
萩市	2,606	109	60	95	180	345	348	343	280	268	229	179	170
防府市	3,691	141	128	141	310	447	455	437	390	374	385	274	209
下松市	1,964	80	69	58	134	237	249	243	218	215	205	155	101
長門市	1,778	69	52	67	143	255	190	208	187	177	173	159	98
美祿市	1,340	53	39	51	100	157	180	151	134	149	121	121	84
周南市	5,133	217	182	177	404	673	660	540	556	557	490	404	273
柳井地区広域 消防組合	3,301	118	105	104	240	477	481	391	374	315	298	239	159
光地地区 消防組合	3,301	125	105	114	240	410	460	364	334	367	357	257	168
岩国地区 消防組合	6,695	292	220	215	429	820	852	784	708	762	673	542	398
宇部・山陽 小野田消防組合	9,158	380	321	310	626	1,191	1,203	956	926	1,011	906	753	575

# 別搬送人員

平成23年中

	事 故 種 別													
	計	0~2	2~4	4~6	6~8	8~10	10~12	12~14	14~16	16~18	18~20	20~22	22~24	
県 計	59,167	2,402	1,981	2,005	4,103	7,524	7,796	6,837	6,152	6,366	5,844	4,682	3,475	
火 災	96	15	3	5	5	10	8	12	8	10	5	8	7	
自 然 災 害	2					1	1							
水 難	40	1	1	1	3	4	4	5	9	6	1	1	4	
交 通 事 故	5,689	114	98	101	470	705	719	688	692	872	664	349	217	
労 働 災 害	498	11	8	11	14	100	103	69	82	52	30	9	9	
運 動 競 技	462	1			2	36	107	91	126	44	21	30	4	
一 般 負 傷	8,744	285	218	236	605	1,317	1,102	916	980	1,030	976	644	435	
加 害	235	38	19	13	12	14	8	8	11	21	27	26	38	
自 損 行 為	485	32	24	23	45	34	46	41	41	63	52	53	31	
急 病	35,101	1,782	1,533	1,546	2,838	4,200	3,839	3,554	3,169	3,250	3,603	3,261	2,526	
そ の 他	7,815	123	77	69	109	1,103	1,859	1,453	1,034	1,018	465	301	204	



第6-8表 年齢別・傷病程度別搬送人員

平成23年中

	計	年齢別					傷病程度別				
		新生児 (生後28日 未満)	乳幼児 (生後28日 以上満7歳 未満)	少年 (満7歳以上 満18歳未 満)	成人 (満18歳以 上満65歳未 満)	老人 (満65歳以 上)	死亡	重症	中等症	軽症	その他
県計	59,167	213	1,926	1,887	19,221	35,920	810	6,329	26,189	25,820	19
下関市	13,393	29	458	403	4,339	8,164	10	1,948	5,511	5,919	5
山口市	6,807	15	270	264	2,496	3,762	62	387	3,239	3,118	1
萩市	2,606	10	67	63	674	1,792	84	480	1,076	966	
防府市	3,691	6	99	127	1,269	2,190	109	60	1,941	1,581	
下松市	1,964	3	86	60	599	1,216	34	386	519	1,025	
長門市	1,778	9	43	42	449	1,235	74	429	620	650	5
美祿市	1,340	1	45	52	394	848	14	134	665	527	
周南市	5,133	14	126	147	1,788	3,058	73	271	1,843	2,939	7
柳井地区広域 消防組合	3,301	9	78	81	869	2,264	71	429	1,627	1,173	1
光地区 消防組合	3,301	22	121	110	1,073	1,975	70	269	1,171	1,791	
岩国地区 消防組合	6,695	20	249	209	2,083	4,134	76	746	3,397	2,476	
宇部・山陽 小野田消防組合	9,158	75	284	329	3,188	5,282	133	790	4,580	3,655	

(注) 死亡 … 初診時において死亡が確認されたもの  
 重症 … 3週間以上の入院加療を要するもの  
 中等症 … 入院を必要とするが重症に至らないもの  
 軽症 … 入院を必要としないもの  
 その他 … 医師の診断がないもの及び「その他の場所」へ搬送したもの

第6-9表 発生場所別搬送人員

平成23年中

	発生場所別搬送人員					
	計	住 宅	公衆出入場所	仕 事 場	道 路	そ の 他
県 計	59,167	33,167	15,884	1,195	7,558	1,363
下 関 市	13,393	7,354	3,853	311	1,636	239
山 口 市	6,807	3,664	2,032	131	838	142
萩 市	2,606	1,433	724	56	297	96
防 府 市	3,691	2,120	897	77	514	83
下 松 市	1,964	1,173	481	39	246	25
長 門 市	1,778	1,053	427	28	199	71
美 祢 市	1,340	744	322	35	210	29
周 南 市	5,133	2,933	1,148	136	741	175
柳井地区広域 消防組合	3,301	1,968	830	42	355	106
光 地 区 合 消 防 組 合	3,301	1,906	786	73	454	82
岩 国 地 区 合 消 防 組 合	6,695	3,657	1,981	117	820	120
宇部・山陽 小野田消防組合	9,158	5,162	2,403	150	1,248	195

(注) 「発生場所」とは、事故等の発生した場所又は傷病者のいた場所をいう  
 住 宅 … 一般住宅及び高層住宅等で、住居としている場所をいう  
 公衆出入場所 … 店舗、学校、駅構内等の人の集まる場所をいう  
 仕 事 場 … 事務所、工場、事業所等の仕事をしている場所をいう  
 道 路 … 一般道路、高速道路、歩道等をいう  
 そ の 他 … 上記以外の場所(公園、空地、農地等)をいう(不明も含む)

第 6-10 表 急病に係る疾病分類別搬送人員

平成23年中

	疾 病 分 類 区 分										
	計	循環器系		消化器系	呼吸器系	精神系	感覚系	泌尿器系	新生物	その他	症状・兆候・ 診断名の不 明確状態
		脳疾患	心疾患 等								
県 計	35,094	3,725	3,110	3,175	2,918	1,277	1,426	944	589	8,062	9,868
下 関 市	7,839	918	1,001	1,011	1,057	525	741	309	188	1,916	173
山 口 市	3,993	344	224	307	172	49	75	79	43	623	2,077
萩 市	1,500	146	203	110	151	77	33	51	28	261	440
防 府 市	2,201	263	215	196	204	139	93	99	45	216	731
下 松 市	1,246	135	134	151	126	49	38	46	36	146	385
長 門 市	1,127	213	157	104	148	14	29	5	14	438	5
美 祢 市	751	123	84	63	84	15	14	14	9	80	265
周 南 市	3,199	307	241	234	203	33	49	77	43	1,865	147
柳井地区広域 消防組合	1,999	239	139	153	124	38	110	46	31	227	892
光 地 区 合 消 防 組	1,916	241	181	247	145	31	117	59	27	715	153
岩 国 地 区 合 消 防 組	3,956	382	265	280	279	161	45	79	62	1,168	1,235
宇 部 ・ 山 陽 小 野 田 消 防 組 合	5,367	414	266	319	225	146	82	80	63	407	3,365

(注) 急病に係る疾病分類とは、急病患者について初診医の診断(救急業務実施基準第20条第2項の医師の所見)に基づく傷病名をWHO(世界保健機構)で定められる国際疾病分類(ICD10:平成6年10月12日総務庁告示57号)の大分類により区分したものである。



第6-11表 理由別不搬送件数

平成23年中

	計	不 搬 送 理 由							
		緊急性なし	傷病者なし	拒 否	酪 酐	死 亡	現場処置	誤報・いたずら	その他
県 計	6,168	1,311	583	1,855	265	1,031	76	361	686
下 関 市	1,328	197	121	486	56	209	3	27	229
山 口 市	755	128	96	232	24	106	4	30	135
萩 市	168	14	8	35	8	43	1	37	22
防 府 市	429	73	31	156	30	68	4	58	9
下 松 市	126	29	4	41	4	32	10	5	1
長 門 市	108	10	8	36	2	32		7	13
美 祢 市	76	14	11	19	2	20		4	6
周 南 市	768	254	84	245	35	95	1	14	40
柳井地区広域 消防組合	211	27	27	83	5	53	3	3	10
光 地 区 消 防 組 合	215	25	21	80	8	46		21	14
岩 国 地 区 消 防 組 合	578	49	59	230	46	119		33	42
宇 部 ・ 山 陽 小 野 田 消 防 組 合	1,406	491	113	212	45	208	50	122	165

第6-12表 医師の現場出動件数

平成23年中

	計	医 師 区 分	
		嘱 託 医	その他の医師
県 計	360	154	206
下 関 市	19	4	15
山 口 市	122	100	22
萩 市	7		7
防 府 市			
下 松 市	5	2	3
長 門 市	36	31	5
美 祢 市	11	5	6
周 南 市	5	1	4
柳井地区広域 消防組合	16	8	8
光 地 区 消 防 組 合			
岩 国 地 区 消 防 組 合	8		8
宇 部 ・ 山 陽 小 野 田 消 防 組 合	131	3	128

第6-13表 現場到着所要時間別出場件数

平成23年中

	計	現場到着所要時間区分					平均 現場 所要 時間着
		3分未満	3分以上 5分未満	5分以上 10分未満	10分以上 20分未満	20分以上	
県計	64,508	793	7,114	38,747	16,361	1,493	8.3
下関市	14,536	172	1,152	8,397	4,520	295	8.7
山口市	7,464	61	755	4,595	1,856	197	8.4
萩市	2,735	66	590	1,129	773	177	8.9
防府市	4,056	28	563	2,828	607	30	7.1
下松市	2,067	10	565	1,319	158	15	6.2
長門市	1,857	45	315	871	550	76	8.8
美祢市	1,373	22	116	589	566	80	10.1
周南市	5,864	78	774	3,981	917	114	7.5
柳井地区広域 消防組合	3,487	56	329	1,856	1,145	101	8.9
光地区 消防組合	3,487	40	195	2,325	883	44	8.3
岩国地区 消防組合	7,155	125	892	4,459	1,418	261	8.1
宇部・山陽 小野田消防組合	10,427	90	868	6,398	2,968	103	8.3

第6-14表 収容所要時間別搬送人員

平成23年中

	収容所要時間区分														所収 要容 時平 間均
	計		10分未満		10分以上 20分未満		20分以上 30分未満		30分以上 60分未満		60分以上 120分未満		120分以上		
		うち 管外		うち 管外		うち 管外		うち 管外		うち 管外		うち 管外		うち 管外	
県計	59,167	7,871	49	2	4,933	75	20,162	1,184	30,415	5,120	3,509	1,427	99	63	34.7
下関市	13,393	193	8		829		4,497	2	7,438	86	607	97	14	8	34.5
山口市	6,807	830	4		329	1	2,060	56	3,845	601	562	168	7	4	36.8
萩市	2,606	453	6	1	559	1	794	2	965	290	277	155	5	4	35.1
防府市	3,691	73	3		631		1,974	1	1,045	60	37	12	1		27.0
下松市	1,964	747			93	20	1,008	338	812	354	50	34	1	1	30.8
長門市	1,778	105	4		249	2	614	15	786	21	123	66	2	1	33.9
美祇市	1,340	590			62		230	1	803	362	240	222	5	5	44.6
周南市	5,133	397	5		616	12	2,187	98	2,128	240	190	45	7	2	31.4
柳井地区広域 消防組合	3,301	390	2		157		862	2	1,843	185	413	188	24	15	40.8
光地区 消防組合	3,301	1,812	1		178	10	901	279	2,073	1,407	144	113	4	3	35.8
岩国地区 消防組合	6,695	530	13		757	12	2,376	40	3,076	325	455	142	18	11	34.3
宇部・山陽 小野田消防組合	9,158	1,751	3	1	473	17	2,659	350	5,601	1,189	411	185	11	9	35.8

第6-15表 救急隊員の

	対応 象急 人処 員置	止 血	固 定	人 工 呼 吸	心 マ ッ サ ー	心 肺 蘇 生	酸 素 吸 入	気道確保				保 温	被 覆	
								うち経鼻エ アウェイ使 用	うち喉頭鏡・ 鉗子等によ り異物除去	うちラリnge アルマスク 等使用	うち気管挿 管			
県 計	58,435	1,483	4,541	258	123	1,421	12,930	5,233	112	96	314	219	4,695	3,639
下 関 市	13,322	205	1,254	24	7	248	2,573	2,594	17	11	64	19	62	860
山 口 市	6,749	77	338	13	1	165	1,545	223	6	10	38	29	12	492
萩 市	2,606	143	592	5		85	981	986	16	3	22		662	100
防 府 市	3,609	42	225	3		111	804	171	1	10	25	60	14	254
下 松 市	1,961	45	212	7	8	54	378	65	11		7	19	32	120
長 門 市	1,770	36	101	3		54	348	87	2	7	8	4	70	95
美 祢 市	1,237	36	106	14	8	24	292	40	3	2	2	3	298	78
周 南 市	5,036	163	180	53	40	125	900	203	15	4	11	56	1,917	353
柳井地区広 域 消 防 組 合	3,289	132	296	70	59	87	876	143	29	21	10	8	131	195
光地区消防組合	3,266	97	147	12		97	734	146	3	8	5	12	34	100
岩国地区 消 防 組 合	6,541	177	424	23		160	1,517	272	6	8	56	4	850	404
宇部・山陽 小野田消防組合	9,049	330	666	31		211	1,982	303	3	12	66	5	613	588

第6-16表 不搬送となった傷病者に救急隊員が

	対応 象急 人処 員置	止 血	固 定	人 工 呼 吸	心 マ ッ サ ー	心 肺 蘇 生	酸 素 吸 入	気道確保				保 温	被 覆	
								うち経鼻エ アウェイ使 用	うち喉頭鏡・ 鉗子等によ り異物除去	うちラリnge アルマスク 等使用	うち気管挿 管			
県 計	71	4	3			8	8	9		1		1	1	24
下 関 市	3													2
山 口 市	2	1	1				1							
萩 市	1	1												
防 府 市	3							1						
下 松 市	9													
長 門 市														
美 祢 市														
周 南 市	1													1
柳井地区広 域 消 防 組 合	2													1
光地区消防組合														
岩国地区 消 防 組 合														
宇部・山陽 小野田消防組合	50	2	2			8	7	8		1		1	1	20

行った応急処置件数

平成23年中

	在宅療法継続			血圧 シ ン ク 保 持 パ	除 細 動	(静 脈 液 確 保)	薬 剤 投 与	応 急 の 他 置 の	血 圧 測 定	音 る 聴 心 診 器 に よ り 呼 吸	和 血 中 の 酸 素 定 飽	心 電 図	
	A	B	C										
232	13	27	200		157	491	292	22,391	54,617	6,626	56,604	16,121	県 計
89	1	8	85		29	104	40	9,691	12,206	512	12,978	2,974	下 関 市
6	2		4		24	47	44	119	6,358	1,266	6,557	2,437	山 口 市
14		3	11		5	2		2,599	2,458	963	2,530	1,077	萩 市
12	1	1	10		14	63	59	34	3,384	639	3,490	1,294	防 府 市
9		1	8		3	16	3	44	1,923	115	1,927	602	下 松 市
31		9	22		4	23	8	903	1,674	72	1,706	427	長 門 市
5	2		3		1	6	5	127	1,166	208	1,181	288	美 祢 市
3			3		19	77	56	563	4,753	284	4,813	1,333	周 南 市
4	1		3		10	16	5	1,229	3,122	621	3,162	1,047	柳井地区広域 消防組合
13	1	2	11		9	12	6	2,123	3,048	545	3,132	884	光地区消防組合
22		2	20		19	44	25	100	6,136	158	6,290	1,208	岩国地区 消防組合
24	5	1	20		20	81	41	4,859	8,389	1,243	8,838	2,550	宇部・山陽 小野田消防組合

行った現場応急処置件数

平成23年中

	在宅療法継続			血圧 シ ン ク 保 持 パ	除 細 動	(静 脈 液 確 保)	薬 剤 投 与	応 急 の 他 置 の	血 圧 測 定	音 る 聴 心 診 器 に よ り 呼 吸	和 血 中 の 酸 素 定 飽	心 電 図	
	A	B	C										
					1	1	1	13	31	8	33	18	県 計
								2	1		1		下 関 市
										1	1	1	山 口 市
													萩 市
									1	1	1		防 府 市
									8	1	8		下 松 市
													長 門 市
													美 祢 市
													周 南 市
									2		2		柳井地区広域 消防組合
													光地区消防組合
													岩国地区 消防組合
					1	1	1	11	19	5	20	17	宇部・山陽 小野田消防組合

在宅療法継続のうち(いずれも内数)

- A…在宅中心静脈栄養管理・在宅化学療法等により点滴が施されている傷病者に対する応急処置件数
- B…気管切開孔又は気管瘻・人工肛門等の外瘻が施されている傷病者に対する応急処置件数
- C…上記A・B以外の在宅療法継続中の傷病者に対する応急処置件数

第6-17表 転送回数別搬送人員・転送理由別件数

平成23年中

	転送回数別搬送人員							転送理由別							
	計	0回	1回	2回	3回	4回	5回以上	計	ベッド満床	専門外	医師不在	手術中	処置困難	理由不明	その他
県計	59,167	58,775	390	2				394	6	28	2	1	270	2	85
下関市	13,393	13,347	46					46	1	2			35	2	6
山口市	6,807	6,779	28					28		1			25		2
萩市	2,606	2,600	6					6		2			4		
防府市	3,691	3,679	12					12					11		1
下松市	1,964	1,943	21					21		3			15		3
長門市	1,778	1,777	1					1					1		
美祢市	1,340	1,328	12					12		3			7		2
周南市	5,133	5,067	65	1				67	1	5			45		16
柳井地区広域消防組合	3,301	3,238	63					63	1	7			17		38
光地区消防組合	3,301	3,276	24	1				26		2		1	23		
岩国地区消防組合	6,695	6,615	80					80	3	2	2		67		6
宇部・山陽小野田消防組合	9,158	9,126	32					32		1			20		11

第6-18表 転送者に係る収容所要時間別搬送人員調

平成23年中

	収容所要時間区分													
	計		10分未満		10分以上 20分未満		20分以上 30分未満		30分以上 60分未満		60分以上 120分未満		120分以上	
		うち 管外		うち 管外		うち 管外		うち 管外		うち 管外		うち 管外		うち 管外
県計	392	85			3		11		146	18	206	52	26	15
下関市	46	3			1		2		18		22	1	3	2
山口市	28	6			1		2		8		17	6		
萩市	6	1							3		2		1	1
防府市	12	1							11		1	1		
下松市	21	16							10	6	10	9	1	1
長門市	1	1											1	1
美祿市	12	10							2	1	8	7	2	2
周南市	66	2					3		37		24	2	2	
柳井地区広域 消防組合	63	16							5		49	12	9	4
光地区 消防組合	25	7							10	3	13	3	2	1
岩国地区 消防組合	80	11			1		4		30	2	42	8	3	1
宇部・山陽 小野田消防組合	32	11							12	6	18	3	2	2

第 6-19 表 住民に対する応急手当

	応急手当指導員数(平成24.4.1現在)						応急手当普及員数(平成24.4.1現在)						合計	
	計	消防職員	消防職員の退職者	消防団員	医師等の医療従事者等	その他	計	消防職員	消防職員の退職者	消防団員	医師等の医療従事者等	その他	合計	
													受講人数	回数
県 計	1,732	1,583	41		88	20	127			19	4	104	19,044	931
下 関 市	356	334			16	6	15					15	2,521	117
山 口 市	239	232	5			2							4,520	172
萩 市	52	52											134	11
防 府 市	122	122					4				4		1,284	58
下 松 市	59	54	5				24					24	381	25
長 門 市	60	60											627	89
美 祢 市	57	45			12								368	23
周 南 市	216	173	31			12	6			6			2,582	113
柳井地区広域 消防組合	108	77			31								1,009	62
光 地 区 消防組合	98	69			29								318	23
岩 国 地 区 消防組合	156	156											1,962	80
宇部・山陽 小野田消防組合	209	209					78			13		65	3,338	158



## 普及啓発活動の実施状況

実施要綱に基づく普及講習 (平成23年中)						その他の講習 (平成23年中)		普及啓発用資機材の 保有状況(平成24.4.1現在)					県	計
普通救命講習Ⅰ		普通救命講習Ⅱ		上級救命講習		受講人数	回数	蘇生訓練用人数		外傷模型 セット	AEDトレー ナー	気管挿管 訓練人形		
受講人数	回数	受講人数	回数	受講人数	回数			成人用	乳幼児用					
17,061	794	1,775	114	208	23	27,407	807	222	143	7	169	48		
2,483	112	26	1	12	4	5,815	182	35	21		24	2	下	関 市
4,330	166	165	5	25	1	2,048	53	23	4	2	24	8	山	口 市
83	7	49	3	2	1	6,530	70	11	6		6	4	萩	市
1,061	45	223	13			965	36	24	20	1	13	6	防	府 市
368	24			13	1	657	24	10	4		6	2	下	松 市
434	53	169	31	24	5	966	79	10	4		14	1	長	門 市
280	16	66	5	22	2	1,415	47	13	16	1	10	5	美	祢 市
2,569	112			13	1	2,117	83	14	4	1	14	3	周	南 市
840	45	162	15	7	2	631	27	8	6		9	3	柳井地区広域 消 防 組 合	
299	22			19	1	2,477	95	26	29		16	6	光 消 防 組 合	
1,909	78	21	1	32	1			15	3		7	2	岩 消 防 組 合	
2,405	114	894	40	39	4	3,786	111	33	26	2	26	6	宇部・山陽 小野田消防組合	

第 6-20 表 救急

	医療情報収集方法の区分									医療情報収集内容の区分				医療				
	セ 救 急 ン 医 療 情 報	収 救 急 集 医 療 情 報	救 急 指 令 装 置	加 入 電 話	の 医 師 機 関 か 絡 ら	の 医 師 回 会 か 覧 ら	市 町 広 報 誌	そ の 他	全 医 療 情 報 の 収 集 を	医 療 機 関 名	医 師 の 在 否	手 術 の 可 否	病 室 の 空 床 状 況	市町消防機関				
														1 1 9 番	電 一 般 加 話 入	テ レ ホ ン サ ー ビ ス よ 録 る 音 の に	サ ー ビ ス よ 応 る も の に	そ の 他
県 計	8	4	1	11	9	11	7	2		12	12	6	8	9	12	4	2	2
下 関 市	○			○		○	○			○	○	○	○	○	○			
山 口 市	○	○		○	○	○	○			○	○	○	○	○	○	○		
萩 市	○			○	○	○				○	○	○	○		○	○		○
防 府 市		○				○		○		○	○			○	○			
下 松 市	○		○	○	○	○	○			○	○	○	○	○	○	○		
長 門 市	○			○	○	○				○	○	○	○	○	○		○	
美 祢 市	○			○	○	○	○			○	○		○		○			
周 南 市		○		○		○				○	○				○	○	○	
柳井地区広域 消防組合		○		○	○					○	○			○	○			
光 地 区 消 防 組 合				○	○	○	○	○		○	○			○	○			
岩 国 地 区 消 防 組 合	○			○	○	○	○			○	○	○	○	○	○			○
宇 部 ・ 山 陽 小 野 田 消 防 組 合	○			○	○	○	○			○	○		○	○	○			

# 情報等の現況

平成24年4月1日現在

情報提供の区分								医療情報提供件数 (23年中)		医療情報提供内容の区分					その他	県	計
市町長部局				その他(参考)						医療情報				その他			
1 1 9 番	電 一 般 加 話 入	テレホンサービス		そ の 他	電 一 般 加 話 入	テレホンサービス		医 療 情 報	そ の 他 の 情 報	医 療 機 関 名	医 師 の 在 否	手 術 の 可 否	空 病 床 室 状 況	関 救 す 急 る 業 も 務 の に			
		よ 録 る 音 の に	よ 応 る 待 も の に			よ 録 る 音 の に	よ 応 る 待 も の に										
	1	2		2				12,738	7,200	12	10	2	3	8			
		○						740	2,207	○							下 関 市
		○						4,134	771	○	○	○	○	○			山 口 市
				○				3,620	1,910	○					○		萩 市
	○			○				256		○	○				○		防 府 市
								1,460	411	○	○				○		下 松 市
								61	36	○	○				○		長 門 市
								102		○	○						美 祢 市
								783	537	○	○						周 南 市
								320		○	○						柳井地区広域 消防組合
								290	928	○	○				○		光 地 区 合 消 防 組
								102		○	○	○	○	○			岩 国 地 区 合 消 防 組
								870	400	○	○		○	○			宇 部 ・ 山 陽 小 野 田 消 防 組 合

第6-21表 高速自動車国道に

平成24年4月1日現在

道路名	関門橋		中国自動車道										
供用開始時期	S48.11.14 (6車線)		S48.11.14 (4車線)	S49.7.31 (4車線)				S50.4.1 (4車線)	S55.10.17 (4車線)		S58.3.24 (4車線)		
インターチェンジ(IC)名	門司	門司港	下関	小月	美祢西	美祢	美祢東JTC	小郡	山口	徳地	鹿野	六日市	吉和
救急病院数	—	—	4	1	1	1	—	2	1		1	—	—
IC区間距離		←5.1km→	←4.3km→	←15.5km→	←12.9km→	←13.5km→	←7.7km→	←10.4km→	←12.7km→	←20.0km→	←16.8km→	←27.0km→	←27.0km→
救急業務実施市町村名及び実施区間	上り区間	(北九州市)		下関市		美祢市		山口市		周南市	(益田広域消防本部)		
	下り区間	下関市		美祢市		山口市		周南市	(益田広域消防本部)	(廿日市市)			

道路名	中国自動車道	山陽自動車道宇部下関線				
供用開始時期	S49.7.31 (4車線)	H13.3.11 (2車線)				
インターチェンジ(IC)名	小月	下関JCT	埴生	小野田	宇部	宇部JCT
救急病院数	—	—		2	2	—
IC区間距離		←5.6km→	←5.4km→	←9.5km→	←10.1km→	←3.1km→
救急業務実施市町村名及び実施区間	上り区間	下関市		宇部・山陽小野田消防組合		
	下り区間	美祢市	宇部・山陽小野田消防組合			

道路名	中国自動車道	山陽自動車道										広島岩国道路
供用開始時期	S50.4.1 (4車線)	S62.12.4 (4車線)			S61.3.27 (4車線)	H2.3.30 (4車線)	H2.12.20 (4車線)		H4.6.25 (4車線)			
インターチェンジ(IC)名	小郡	山口JCT	山口南	防府西	防府東	徳山西	徳山東	熊毛	玖珂	岩国	大竹	
救急病院数		—		8	8	1	6		3	2	—	
IC区間距離		←5.3km→	←6.1km→	←8.7km→	←3.2km→	←12.6km→	←18.0km→	←18.0km→	←12.2km→	←14.0km→	←9.2km→	
救急業務実施市町村名及び実施区間	上り区間	山口市			防府市	周南市		光地区消防組合	岩国地区消防組合			
	下り区間	山口市		防府市	周南市		光地区消防組合	岩国地区消防組合		(大竹市)		

おける救急体制等調

平成23年中

高速道路名	担当消防本部名	区間	救急出場件数	搬送人員
関門橋	下関市	下り 下関～門司	17	17
	計		17	17
中国自動車道	下関市	上り 下関～美祢西	43	45
		下り 小月～下関		
	美祢市	上り 美祢西～小郡	66	78
		下り 美祢東～小月		
	山口市	上り 小郡～鹿野	32	18
		下り 徳地～美祢東		
	周南市	上り 鹿野～六日市	4	6
		下り 鹿野～徳地		
計		145	147	
山陽自動車道 宇部下関線	下関市	上り 下関JCT～埴生		
	宇部・山陽小野田 消防組合	上り 埴生～宇部JCT	8	7
		下り 宇部JCT～下関JCT		
計		8	7	
山陽自動車道	山口市	上り 山口JCT～防府東	11	9
		下り 山口南～山口JCT		
	防府市	上り 防府東～徳山西	15	14
		下り 防府西～山口南		
	周南市	上り 徳山西～熊毛	37	19
		下り 徳山東～防府西		
	光地区消防組合	上り 熊毛～玖珂	12	10
		下り 熊毛～徳山東		
	岩国地区消防組合	上り 玖珂～大竹	36	41
		下り 岩国～熊毛		
計		111	93	
総 計			281	264

第 6-22 表 救急救命業務の推移

応急手当の救命効果

	一般市民により心肺機能停止の時点が目撃された心原性的心肺機能停止症例															
	1か月後生存者数		1か月後社会復帰者数		うち一般市民による応急処置あり						うち一般市民による応急処置なし					
	1か月後生存率		1か月後社会復帰率		応急手当実施率	1か月後生存者数		1か月後社会復帰者数		1か月後生存者数		1か月後社会復帰者数				
平成17年	201	5	2.5%	2	1.0%	77	38.3%	1	1.3%	0	0.0%	124	4	3.2%	2	1.6%
平成18年	194	22	11.3%	10	5.2%	75	38.7%	10	13.3%	4	5.3%	119	12	10.1%	6	5.0%
平成19年	221	20	9.0%	11	5.0%	92	41.6%	11	12.0%	7	7.6%	129	9	7.0%	4	3.1%
平成20年	247	20	8.1%	14	5.7%	111	44.9%	11	9.9%	8	7.2%	136	9	6.6%	6	4.4%
平成21年	222	23	10.4%	19	8.6%	97	43.7%	16	16.5%	13	13.4%	125	7	5.6%	6	4.8%
平成22年	231	22	9.5%	14	6.1%	106	45.9%	10	9.4%	9	8.5%	122	7	5.7%	2	1.6%
平成23年	228	27	11.8%	14	6.1%	116	50.9%	20	17.2%	11	9.5%	112	7	6.3%	3	2.7%