

平成22年度e・アンケートモニター 第3回アンケート調査結果

テーマ：3R（スリーアール）への取組

I 調査の概要

1 調査のテーマ及び目的

テーマ：「3R(スリーアール)への取組」(廃棄物・リサイクル対策課)

私たちの住む美しい地球を守っていくためには、日常生活や事業活動において、環境に優しい取組が求められており、3R活動は大切な取組となります。

県では、この調査により県民の3Rへの取組状況を把握し、施策推進のための参考とします。

3R（スリーアール）とは

Reduce（リデュース）：物を大切に使う。ごみを減らそう。

Reuse（リユース）：繰り返し使う。

Recycle（リサイクル）：再び資源として利用しよう。

2 調査実施期間

平成23年1月14日～1月30日

3 調査対象

平成22年度e・アンケートモニター：166人

4 回答状況

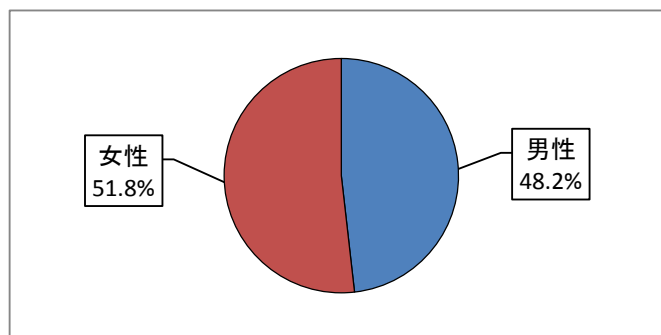
回答者：114人(68.7%)

「回答者の属性」、「調査結果」の各表及び各グラフ中に示した数値は小数点第2位を四捨五入しているため、全項目の合計が100.0%とならない場合がある。

II 回答者の属性

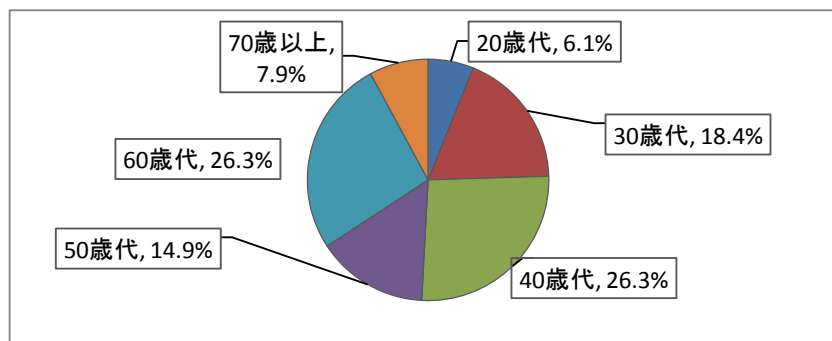
■性別

区分	人数	%
男性	55	48.2%
女性	59	51.8%



■年代別

区分	人数	%
20歳代	7	6.1%
30歳代	21	18.4%
40歳代	30	26.3%
50歳代	17	14.9%
60歳代	30	26.3%
70歳以上	9	7.9%



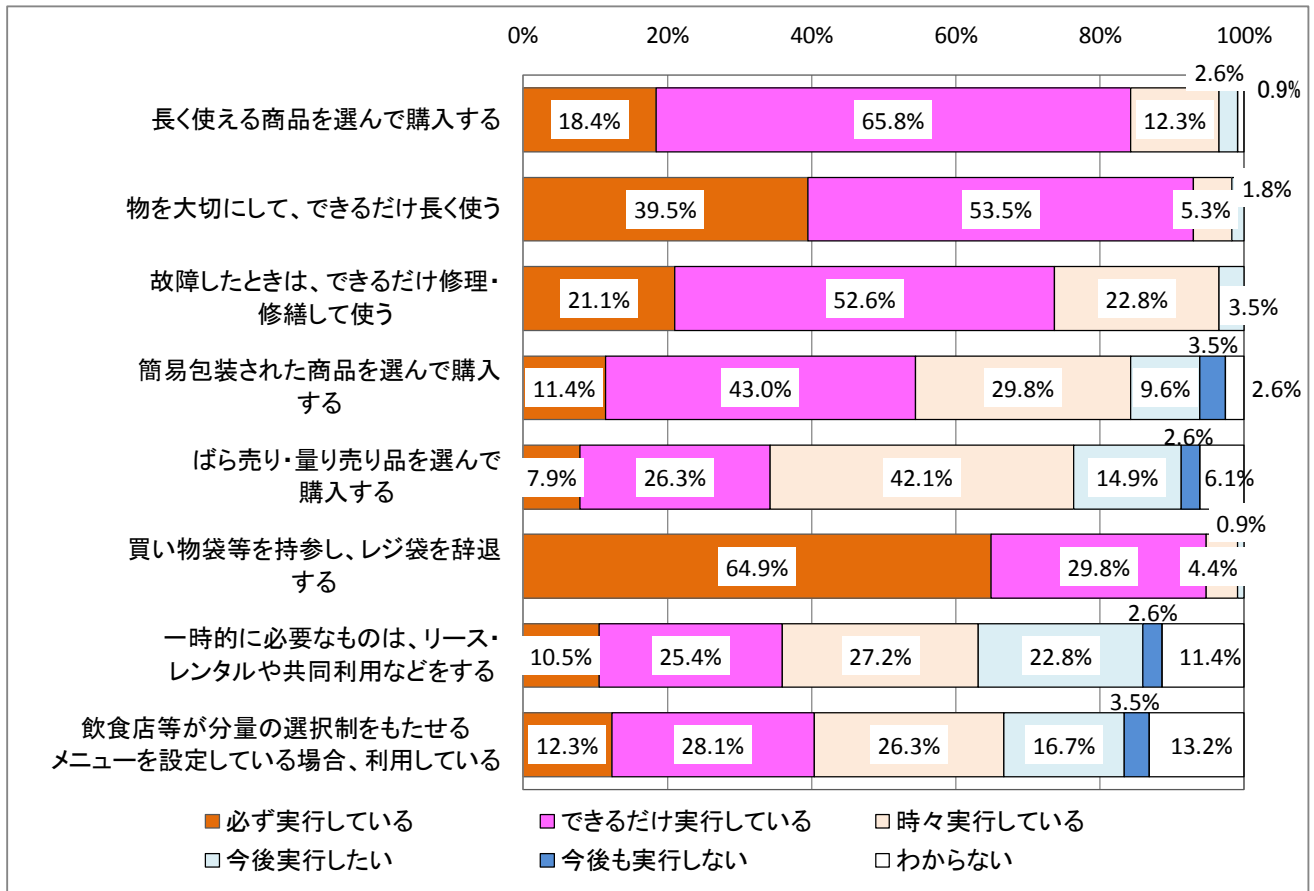
Ⅲ 調査結果

Q1 あなたは、物を購入する際や使用する際に、次のことに気をつけていますか。(それぞれ1つずつ)

《発生・排出抑制について》

リデュース(Reduce):物を大切に使う。ごみを減らそう。

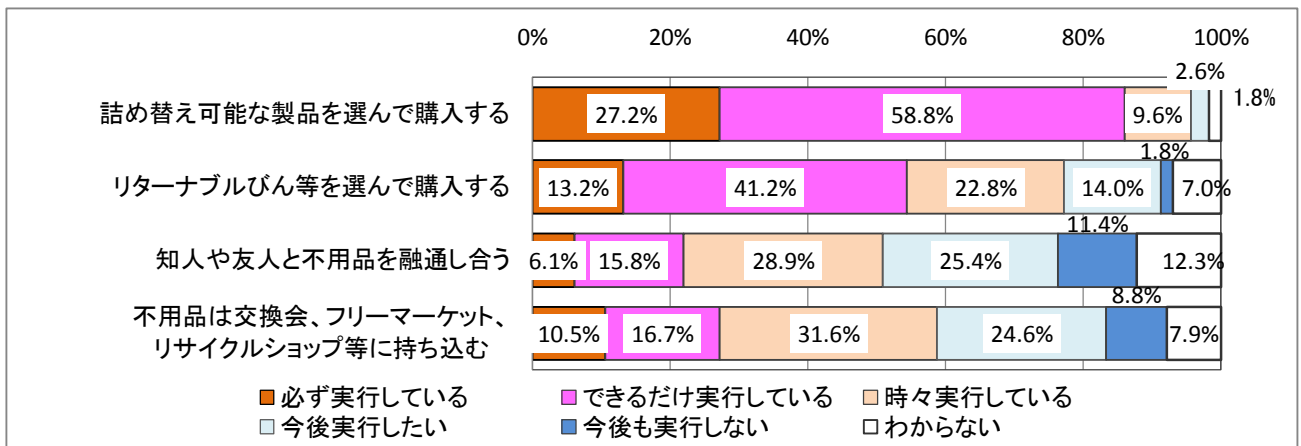
	人数						%					
	必ず実行している	できるだけ実行している	時々実行している	今後実行したい	今後実行しない	わからない	必ず実行している	できるだけ実行している	時々実行している	今後実行したい	今後実行しない	わからない
Q1-1 長く使える商品を選んで購入する	21	75	14	3	0	1	18.4%	65.8%	12.3%	2.6%	0.0%	0.9%
Q1-2 物を大切に、できるだけ長く使う	45	61	6	2	0	0	39.5%	53.5%	5.3%	1.8%	0.0%	0.0%
Q1-3 故障したときは、できるだけ修理・修繕して使う	24	60	26	4	0	0	21.1%	52.6%	22.8%	3.5%	0.0%	0.0%
Q1-4 簡易包装された商品を選んで購入する	13	49	34	11	4	3	11.4%	43.0%	29.8%	9.6%	3.5%	2.6%
Q1-5 ばら売り・量り売り品を選んで購入する	9	30	48	17	3	7	7.9%	26.3%	42.1%	14.9%	2.6%	6.1%
Q1-6 買い物袋等を持参し、レジ袋を辞退する	74	34	5	1	0	0	64.9%	29.8%	4.4%	0.9%	0.0%	0.0%
Q1-7 一時的に必要なものは、リース・レンタルや共同利用などをする	12	29	31	26	3	13	10.5%	25.4%	27.2%	22.8%	2.6%	11.4%
Q1-8 飲食店等が分量の選択制をもたせるメニューを設定している場合、利用している	14	32	30	19	4	15	12.3%	28.1%	26.3%	16.7%	3.5%	13.2%



《再使用について》

リユース(Reuse)：繰り返し使おう。

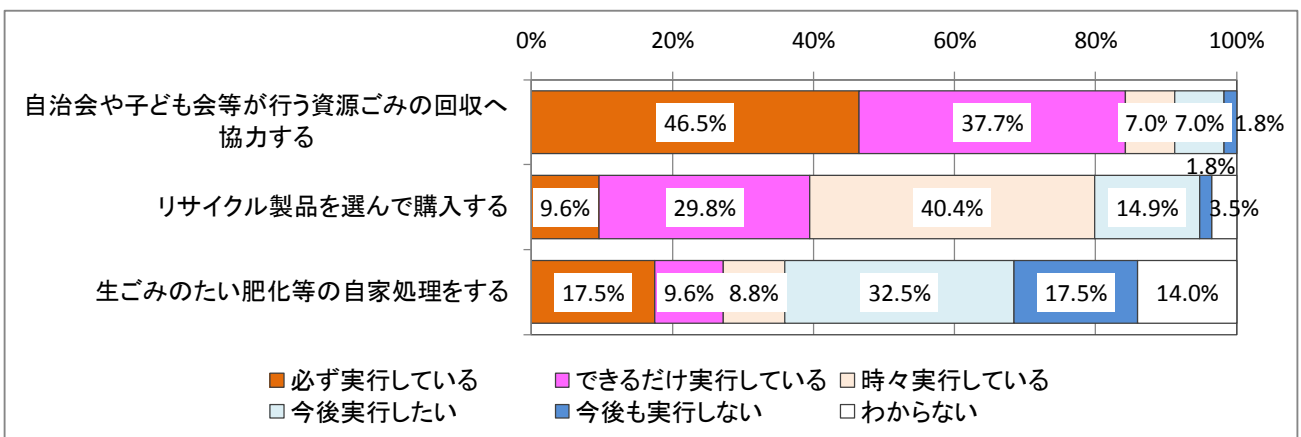
		人数						%					
		必ず実行している	できるだけ実行している	時々実行している	今後実行したい	今後もしない	わからない	必ず実行している	できるだけ実行している	時々実行している	今後実行したい	今後もしない	わからない
Q1-9	詰め替え可能な製品を選んで購入する	31	67	11	3	0	2	27.2%	58.8%	9.6%	2.6%	0.0%	1.8%
Q1-10	繰り返し使用できるびん(リターナブルびん)等を選んで購入する	15	47	26	16	2	8	13.2%	41.2%	22.8%	14.0%	1.8%	7.0%
Q1-11	知人や友人と不用品を融通し合う	7	18	33	29	13	14	6.1%	15.8%	28.9%	25.4%	11.4%	12.3%
Q1-12	不用品は交換会、フリーマーケット、リサイクルショップ等に持ち込む	12	19	36	28	10	9	10.5%	16.7%	31.6%	24.6%	8.8%	7.9%



《再生利用について》

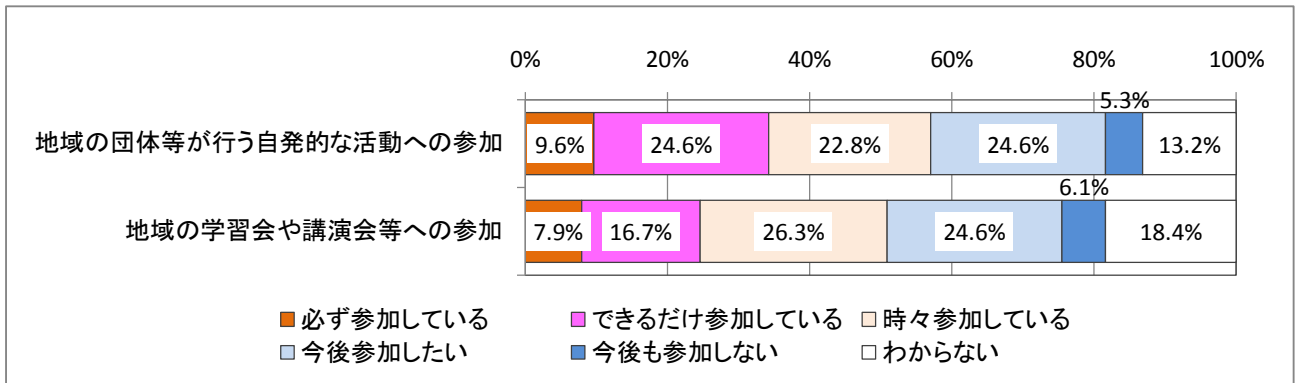
リサイクル(Recycle)：再び資源として利用しよう。

		人数						%					
		必ず実行している	できるだけ実行している	時々実行している	今後実行したい	今後もしない	わからない	必ず実行している	できるだけ実行している	時々実行している	今後実行したい	今後もしない	わからない
Q1-13	自治会や子ども会等が行う資源ごみの回収へ協力する	53	43	8	8	2	0	46.5%	37.7%	7.0%	7.0%	1.8%	0.0%
Q1-14	リサイクル製品を選んで購入する	11	34	46	17	2	4	9.6%	29.8%	40.4%	14.9%	1.8%	3.5%
Q1-15	生ごみのたい肥化等の自家処理をする	20	11	10	37	20	16	17.5%	9.6%	8.8%	32.5%	17.5%	14.0%



《その他》

		人数						%					
		必ず参加している	できるだけ参加している	時々参加している	今後参加したい	今後参加しない	わからない	必ず参加している	できるだけ参加している	時々参加している	今後参加したい	今後参加しない	わからない
Q1-16	地域の団体等が行う自発的な活動への参加	11	28	26	28	6	15	9.6%	24.6%	22.8%	24.6%	5.3%	13.2%
Q1-17	地域の学習会や講演会等への参加	9	19	30	28	7	21	7.9%	16.7%	26.3%	24.6%	6.1%	18.4%



SU