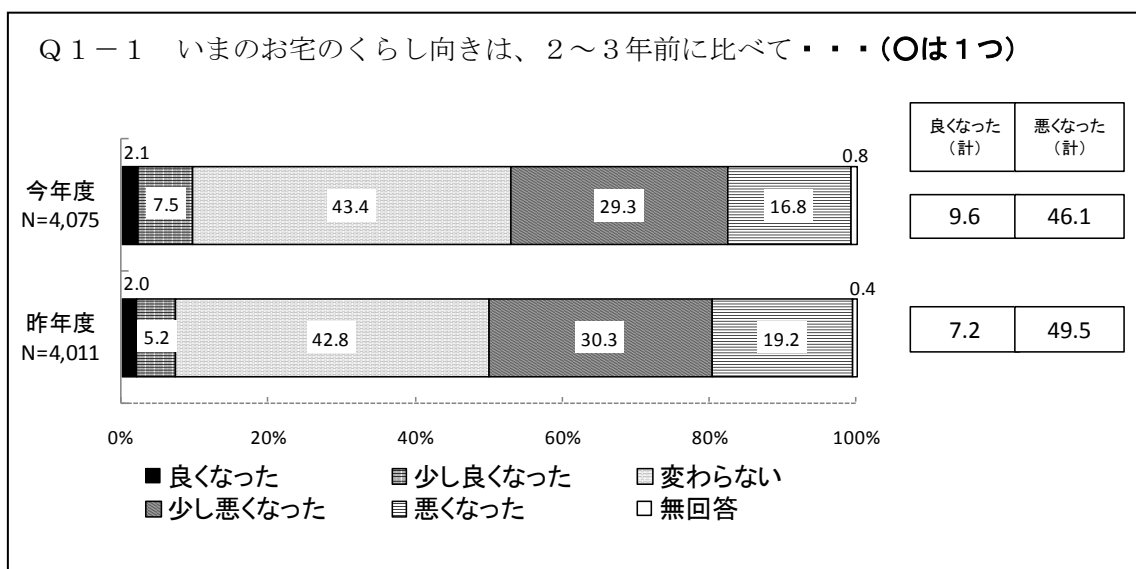


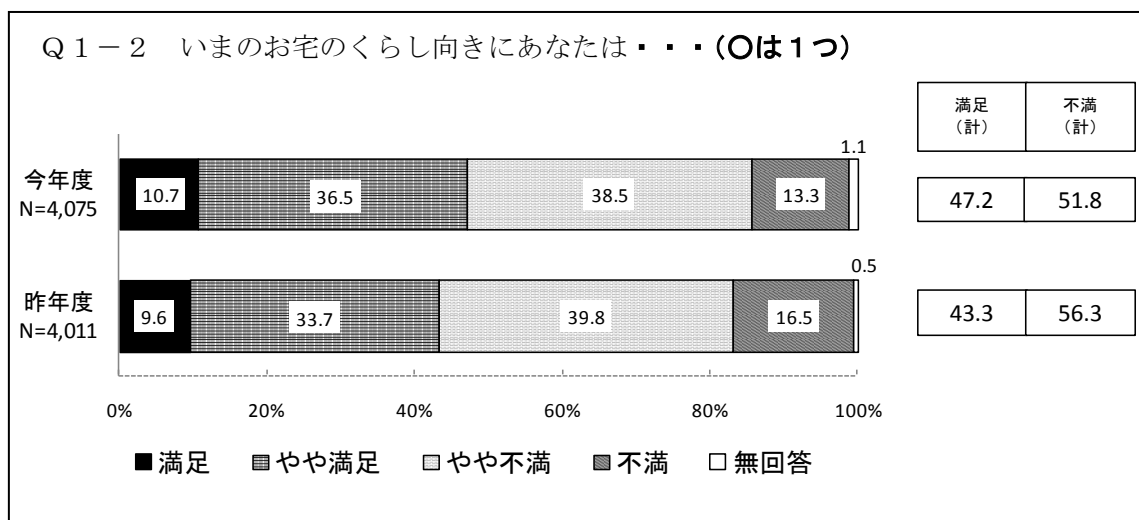
1. 県民の生活実感

1-1. 暮らし向きの変化



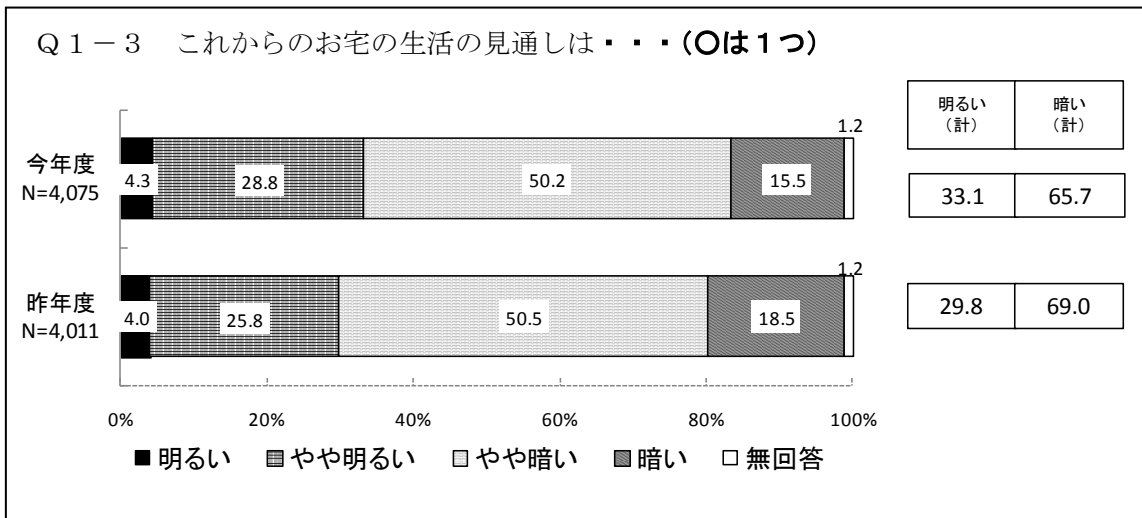
2～3年前に比べた暮らし向きは、「変わらない」(43.4%)が最も高くなっている。昨年度と比較すると、「良くなった」と「少し良くなった」を合わせた『良くなった(計)』は2.4ポイント上昇、「悪くなった」と「少し悪くなった」を合わせた『悪くなった(計)』は3.4ポイント低下している。

1-2. 暮らしの満足度



現在の暮らし向きに関する満足度は、「満足」と「やや満足」を合わせた『満足(計)』は47.2%、「不満」と「やや不満」を合わせた『不満(計)』は51.8%と、不満の方が高くなっている。昨年度と比較すると、『満足(計)』は3.9ポイント上昇、『不満(計)』は4.5ポイント低下している。

1-3. 今後の生活の見通し



今後の生活の見通しは、「明るい」と「やや明るい」を合わせた『明るい(計)』が33.1%、「暗い」と「やや暗い」を合わせた『暗い(計)』が65.7%と、暗い展望が上回っている。昨年度と比較すると、『明るい(計)』は3.3ポイント上昇、『暗い(計)』は3.3ポイント低下している。