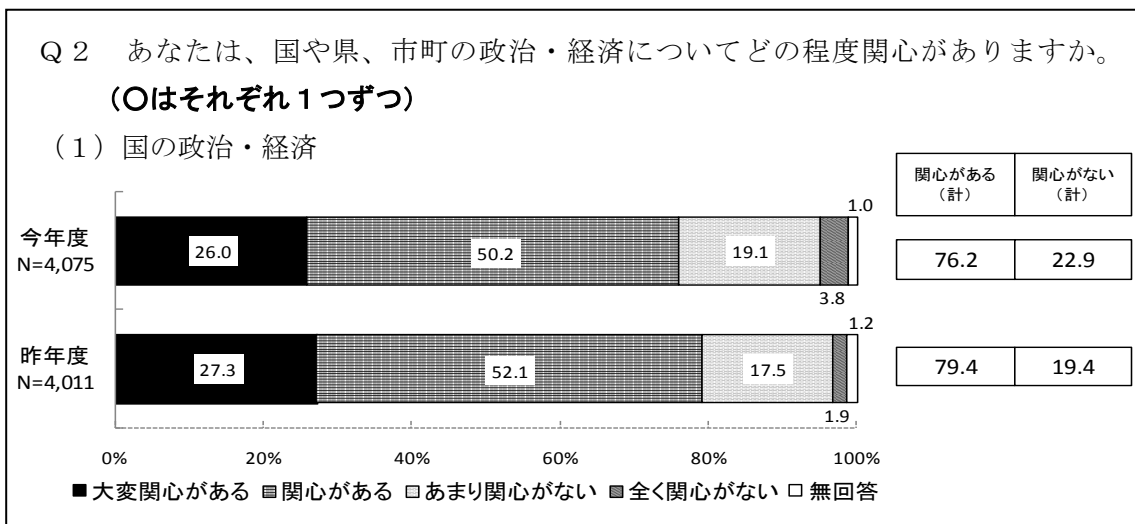


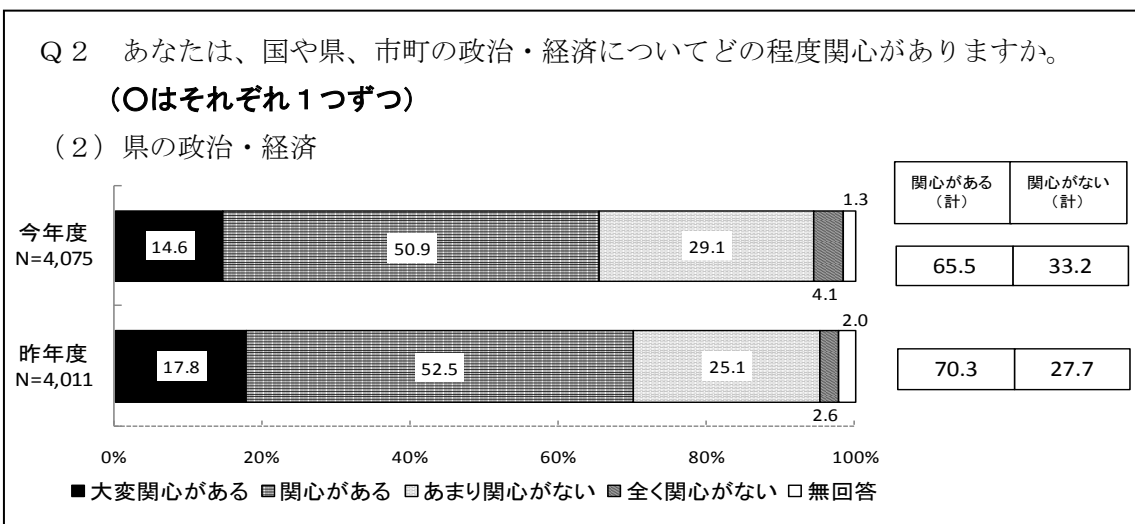
2. 政治や経済への関心

2-1. 国の政治や経済への関心



国の政治・経済に対する関心度について、「大変関心がある」と「関心がある」を合わせた『関心がある (計)』が76.2%、「全く関心がない」と「あまり関心がない」を合わせた『関心がない (計)』が22.9%と、関心を持つ人の割合が高くなっている。昨年度と比較すると、『関心がある (計)』は3.2ポイント低下、『関心がない (計)』は3.5ポイント上昇している。

2-2. 県の政治や経済への関心

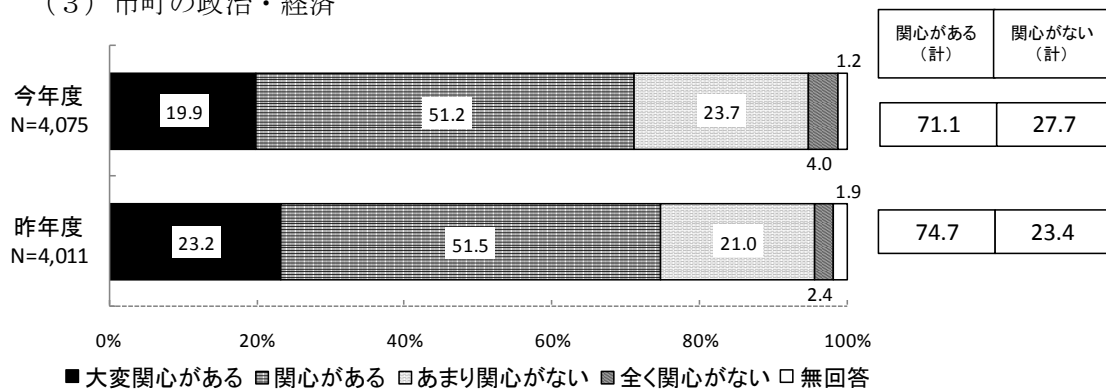


県の政治・経済に対する関心度について、「大変関心がある」と「関心がある」を合わせた『関心がある (計)』が65.5%、「全く関心がない」と「あまり関心がない」を合わせた『関心がない (計)』が33.2%と、関心を持つ人の割合が高くなっている。昨年度と比較すると、『関心がある (計)』は4.8ポイント低下、『関心がない (計)』は5.5ポイント上昇している。

2-3. 市町の政治や経済への関心

Q2 あなたは、国や県、市町の政治・経済についてどの程度関心がありますか。
(○はそれぞれ1つずつ)

(3) 市町の政治・経済



市町の政治・経済に対する関心度について、「大変関心がある」と「関心がある」を合わせた『関心がある (計)』が 71.1%、「全く関心がない」と「あまり関心がない」を合わせた『関心がない (計)』が 27.7%と、関心を持つ人の割合が高くなっている。昨年度と比較すると、『関心がある (計)』は 3.6 ポイント低下、『関心がない (計)』は 4.3 ポイント上昇している。